GOBIERNO DEL ESTADO
DE OAXACA

TOMO V – F

SECTOR PARAESTATAL

INDICE 1

1. INSTITUTO ESTATAL DE EDUCACIÓN PÚBLICA DE OAXACA 5-114

1.1.- Resultados generales

1.2.- Información Contable

1.2.1.- Estado de Situación financiera

1.2.2.- Estado de Actividades

1.2.3.- Estado de variación en la hacienda pública

1.2.4.- Estado de cambios en la situación financiera

1.2.5.- Estado de Flujos de Efectivo

1.2.6.- Estado analítico del activo

1.2.7.- Estado analítico de la deuda y otros pasivos

1.2.8.- Informe sobre pasivos contingentes consolidado

1.2.9.- Notas a los estados financieros consolidado

1.3.- Información Presupuestaria

1.3.1.- Estado analítico de los ingresos presupuestarios

1.3.2.- Estado analítico del ejercicio del presupuesto de egresos en Clasificación por Objeto del Gasto

1.3.3.- Estado analítico del ejercicio del presupuesto de egresos en Clasificación Económica (por Tipo de Gasto)

1.3.4.- Estado analítico del ejercicio del presupuesto de egresos en Clasificación Administrativa

1.3.5.- Estado analítico del ejercicio del presupuesto de egresos en Clasificación Funcional

1.4.- Deuda

1.4.1.- endeudamiento neto

1.4.2.- Intereses de la deuda

1.4.3.- Indicadores de postura fiscal

1.5.- Información Programática

1.5.1.-Resumen por programa presupuestario

1.5.2.- Indicadores de resultados

1.5.3.- Programas y Proyectos de inversión

1.6.- Anexos (Información Adicional)

1.6.1.- Relación de los bienes inmuebles

1.6.2.- Relación de los bienes muebles

1.6.3.- Relación de cuentas bancarias Productivas

1.6.4.- Relación de esquema bursátiles y de cobertura financiera

GOBIERNO DEL ESTADO
DE OAXACA

1.6.5.- Montos pagados por ayudas y subsidios

1.7.- Información Correspondiente a Disciplina Financiera

1.7.1.- Estado de Situación Financiera Detallado-LDF

1.7.2.- Balance Presupuestario

1.7.3.- Estado Analítico de Ingresos Detallado

1.7.4.- Informe Analítico de la Deuda y Otros Pasivos

1.7.5.- Informe Analítico de Obligaciones Diferentes de Financiamiento

1.7.6.- Estado Analítico del Presupuesto de Egresos Clasificador por Objeto del Gasto (Capitulo-Concepto)

1.7.7.- Estado Analítico del Presupuesto de Egresos Clasificación Administrativa

1.7.8.- Estado Analítico del Presupuesto de Egresos Clasificación Funcional (Finalidad y Función)

1.7.9.- Estado Analítico del Presupuesto de Egresos Clasificación de Servicios Personales

1.7.10.- Informe Sobre Estudios Actuariales

2. INSTITUTO CONSTRUCTOR DE INFRAESTRUCTURA FÍSICA EDUCATIVA 115-220

2.1.- Resultados Generales

2.2.- Información Contable

2.2.1.- Estado de Situación financiera

2.2.2.- Estado de Actividades

2.2.3.- Estado de variación en la hacienda pública

2.2.4.- Estado de cambios en la situación financiera

2.2.5.- Estado de Flujos de Efectivo

2.2.6.- Estado analítico del activo

2.2.7.- Estado analítico de la deuda y otros pasivos

2.2.8.- Informe sobre pasivos contingentes

2.2.9.- Notas a los estados financieros

2.3.- Información Presupuestaria

2.3.1.- Estado analítico de ingresos presupuestarios

2.3.2.- Estado analítico del ejercicio del presupuesto de egresos en Clasificación por Objeto del Gasto

2.3.3.- Estado analítico del ejercicio del presupuesto de egresos en Clasificación Económica (por Tipo de Gasto)

2.3.4.- Estado analítico del ejercicio del presupuesto de egresos en Clasificación Administrativa

2.3.5.- Estado analítico del ejercicio del presupuesto de egresos en Clasificación Funcional

2.4.- Deuda

2.4.1.- Endeudamiento neto

2.4.2.- Intereses de la deuda

2.4.3.- Indicadores de postura fiscal

GOBIERNO DEL ESTADO
DE OAXACA

2.5.- Información Programática

2.5.1.- Resumen por programa presupuestario

2.5.2.- Programas y Proyectos de inversión

2.6.- Anexos (Información Adicional)

2.6.1.- Relación de los bienes inmuebles

2.6.2.- Relación de los bienes muebles

2.6.3.- Relación de cuentas bancarias Productivas

2.6.4.- Relación de esquema bursátiles y de cobertura financiera

2.6.5.- Montos pagados por ayudas y subsidios

2.7.- Información Correspondiente a Disciplina Financiera

2.7.1.- Estado de Situación Financiera Detallado-LDF

2.7.2.- Balance Presupuestario

2.7.3.- Estado Analítico de Ingresos Detallado

2.7.4.- Informe Analítico de la Deuda y Otros Pasivos

2.7.5.- Informe Analítico de Obligaciones Diferentes de Financiamiento

2.7.6.- Estado Analítico del Presupuesto de Egresos Clasificador por Objeto del Gasto (Capitulo-Concepto)

2.7.7.- Estado Analítico del Presupuesto de Egresos Clasificación Administrativa

2.7.8.- Estado Analítico del Presupuesto de Egresos Clasificación Funcional (Finalidad y Función)

2.7.9.- Estado Analítico del Presupuesto de Egresos Clasificación de Servicios Personales

2.7.10.- Informe Sobre Estudios Actuariales

3. INSTITUTO OAXAQUEÑO DE ATENCIÓN AL MIGRANTE 221-345

3.1.- Resultados Generales

3.2.- Información Contable

3.2.1.- Estado de Situación financiera

3.2.2.- Estado de Actividades

3.2.3.- Estado de variación en la hacienda pública

3.2.4.- Estado de cambios en la situación financiera

3.2.5.- Estado de Flujos de Efectivo

3.2.6.- Estado analítico del activo

3.2.7.- Estado analítico de la deuda y otros pasivos

3.2.8.- Informe sobre pasivos contingentes

3.2.9.- Notas a los estados financieros

3.3.- Información Presupuestaria

3.3.1.- Estado analítico de ingresos presupuestarios

3.3.2.- Estado analítico del ejercicio del presupuesto de egresos en Clasificación por Objeto del Gasto

3.3.3.- Estado analítico del ejercicio del presupuesto de egresos en Clasificación Económica (por Tipo de Gasto)

3.3.4.- Estado analítico del ejercicio del presupuesto de egresos en Clasificación Administrativa

3.3.5.- Estado analítico del ejercicio del presupuesto de egresos en Clasificación Funcional

3.4.- Deuda

3.4.1.- Endeudamiento neto

3.4.2.- Intereses de la deuda

3.4.3.- Indicadores de postura fiscal

3.5.- Información Programática

3.5.1.- Resumen por programa presupuestario

3.5.2.- Programas y Proyectos de inversión

3.6.- Anexos (Información Adicional)

3.6.1.- Relación de los bienes inmuebles

3.6.2.- Relación de los bienes muebles

3.6.3.- Relación de cuentas bancarias Productivas

3.6.4.- Relación de esquema bursátiles y de cobertura financiera

3.6.5.- Montos pagados por ayudas y subsidios

3.7.- Información Correspondiente a Disciplina Financiera

3.7.1.- Estado de Situación Financiera Detallado-LDF

3.7.2.- Balance Presupuestario

3.7.3.- Estado Analítico de Ingresos Detallado

3.7.4.- Informe Analítico de la Deuda y Otros Pasivos

3.7.5.- Informe Analítico de Obligaciones Diferentes de Financiamiento

3.7.6.- Estado Analítico del Presupuesto de Egresos Clasificador por Objeto del Gasto (Capitulo-Concepto)

3.7.7.- Estado Analítico del Presupuesto de Egresos Clasificación Administrativa

3.7.8.- Estado Analítico del Presupuesto de Egresos Clasificación Funcional (Finalidad y Función)

3.7.9.- Estado Analítico del Presupuesto de Egresos Clasificación de Servicios Personales

3.7.10.- Informe Sobre Estudios Actuariales

GOBIERNO DEL ESTADO
DE OAXACA

INSTITUTO ESTATAL DE EDUCACIÓN PÚBLICA DE OAXACA

Resultados de los avances obtenidos durante el Ejercicio fiscal 2019, en la ejecución de los programas y proyectos aplicados en el Sistema Educativo Estatal, a cargo del Instituto Estatal de Educación Pública de Oaxaca, en el rubro de Educación Básica y Normal.

El Gobierno del Estado, a través del Instituto Estatal de Educación Pública de Oaxaca (IEEPO) garantiza el derecho fundamental a la Educación Básica de forma obligatoria, laica y gratuita; la cual se brinda a la población de la entidad en condiciones de equidad, sin discriminación de ninguna naturaleza, garantizando al mismo tiempo la calidad de la misma en cada uno de los centros educativos donde se imparte la Educación Básica.

En el inicio del ciclo escolar 2018-2019, en las escuelas de las ocho regiones del estado, la población escolar lo conforman 926,289 alumnos, atendidos por 56,250 docentes, en 14,601 escuelas en los tres niveles de educación básica públicas y privadas en las ocho regiones del estado; siendo estas distribuidas en los tres niveles educativos en escuelas públicas, como a continuación se detalla: la población objetivo a atender en el nivel de educación inicial escolarizada y no escolarizada está integrado por 30,766 alumnos, atendidos por 1,993 docentes, en 656 escuelas; en cuanto al nivel de educación preescolar se cuenta integrado por 143,881 alumnos, atendidos por 9,193 docentes, en 3,789 escuelas; para el nivel educativo primaria lo constituye 471,636 alumnos, atendidos por 25,777 docentes, en 4,800 escuelas y en relación al nivel educativo de secundaria se encuentra conformado según las siguientes modalidades, secundaria general 56,139 alumnos, atendidos por 3,456 docentes, en 253 escuelas, secundaria técnica, 70,857 alumnos, atendidos por 4,074 docentes, en 300 escuelas y Telesecundaria 88,777 alumnos, atendidos por 5,734 docentes, en 1,590 escuelas, así mismo se encuentran las escuelas secundarias general para trabajadores conformada por 477 alumnos, atendidos por 52 docentes en 7 escuelas y las secundarias comunitarias con 372 alumnos, atendidos por 29 docentes en 10 escuelas.

Con la finalidad de tener la mayor cobertura en el ofrecimiento de educación básica en el estado se encuentran las escuelas privadas que imparten educación básica, las cuales atienden en educación inicial escolarizada a 561 alumnos en 28 escuelas, en educación preescolar se atienden a 9,913 alumnos en 231 escuelas, por la parte de educación primaria son atendidos 19,645 alumnos en 169 escuelas y por la parte de educación secundaria son atendidos 8,135 alumnos en 106 escuelas.

De igual manera con el esfuerzo por asegurar una educación de calidad con un enfoque de derechos y en términos de equidad educativa y social, se prevé la atención a las personas con discapacidad, dificultades severas de aprendizaje, conducta, comunicación, además de las que cuentan con aptitudes sobresalientes. El nivel de

Educación Especial dentro del Sistema Educativo Estatal (SEE), cuenta con 3,910 alumnos, los cuales se encuentran cursando algún grado escolar y son atendidos por 322 docentes en 171 centros educativos en las ocho regiones del Estado, distribuidos en 116 Unidades de Servicios de Apoyo a la Educación Regular (USAER) y 55 Centros de Atención Múltiple (CAM).

PREESCOLAR E INICIAL

Para el Ejercicio 2019 en el nivel inicial se atendió con la prestación del Servicio con un presupuesto de $302,195,279.69 se benefició a 376 alumnos, en lo que respecta al funcionamiento se atendieron a 8 CENDI'S, con una inversión de $7,163,587.56.

Para el ciclo escolar 2018-2019, dentro del Sistema Educativo Estatal se programó atender la demanda educativa en el nivel Preescolar de 757 escuelas, mismas que fueron fortalecidas en su funcionamiento operativo, con un presupuesto ejercido de $32,135,467.98 atendiendo a los 36,256 alumnos de este nivel con una inversión de 909,484,504.21.

PRIMARIA

Para el fortalecimiento del nivel de educación primaria en el Estado se programó atender a 4,629 escuelas, alcanzando el fortalecimiento de 1,039 escuelas para la atención de la educación primaria según la demanda de la población en el rango de edad normativo con una inversión de $201,502,150.78, así mismo se atendieron 93,835 alumnos de este nivel, destinando un importe de $4,652,510,731.89.

SECUNDARIA

En cuanto al nivel educativo de Secundaria en sus tres modalidades: General, Técnica y Telesecundaria, se fortalecieron operativamente a 430 escuelas invirtiendo $59,757,287.61, beneficiando a 42,112 alumnos de este nivel con una inversión $1,620,626,368.81.

ENTREGA DE UNIFORMES Y UTILES ESCOLARES

El IEEPO y colaboración con SEDESOH realizo la entrega de 1,719,760 uniformes escolares a alumnos de educación básica del Estado de Oaxaca, designando una inversión de $433,005,750.00, así como también 500,000 paquetes de útiles escolares con un presupuesto de $63,228,722.60.

EDUCACIÓN NORMAL Y DESARROLLO PROFESIONAL DOCENTE

La calidad de la educación en México, está directamente ligada con la calidad de la educación que se ofrece en las instituciones formadoras de sus docentes es por ello que estamos comprometidos a fortalecer las escuelas normales mismas que han sido las depositarias de dicha responsabilidad, se invirtió $122,021,768.50 pesos beneficiando a 102 docentes, asimismo, se fortalecieron operativamente a 2 escuelas normales de las 12 con la que cuenta el Estado, destinando $2,606,977.03 pesos.

Gobierno del Estado de Oaxaca
UR: 531 - INSTITUTO ESTATAL DE EDUCACIÓN PÚBLICA DE OAXACA
Estado de Situación Financiera
Del 1° de enero al 31 de diciembre de 2019 y 2018
(Pesos)

Oaxaca
Gobierno del Estado

CONCEPTO	EJERCICIO FISCAL 2019	EJERCICIO FISCAL 2018
ACTIVO		
ACTIVO CIRCULANTE		
EFECTIVO Y EQUIVALENTES	353,419,379	378,151,990
DERECHOS A RECIBIR EFECTIVO O EQUIVALENTES	10,712,806,335	13,384,408,340
DERECHOS A RECIBIR BIENES O SERVICIOS	0	0
Total de ACTIVO CIRCULANTE	**11,066,225,714**	**13,762,560,330**
ACTIVO NO CIRCULANTE		
DERECHOS A RECIBIR EFECTIVO O EQUIVALENTES A LARGO PLAZO	0	1,409,229
BIENES INMUEBLES, INFRAESTRUCTURA Y CONSTRUCCIONES EN PROCESO	4,670,321,970	4,670,321,970
BIENES MUEBLES	1,550,977,829	1,506,333,844
ACTIVOS INTANGIBLES	147,000	147,000
Total de ACTIVO NO CIRCULANTE	**6,221,446,799**	**6,178,212,042**
TOTAL DE ACTIVOS	**17,287,672,513**	**19,940,772,373**

CONCEPTO	EJERCICIO FISCAL 2019	EJERCICIO FISCAL 2018
PASIVO		
PASIVO CIRCULANTE		
CUENTAS POR PAGAR A CORTO PLAZO	11,014,279,279	13,871,178,250
Total de PASIVO CIRCULANTE	**11,014,279,279**	**13,871,178,250**
TOTAL PASIVO	**11,014,279,279**	**13,871,178,250**
HACIENDA PÚBLICA/PATRIMONIO		
HACIENDA PÚBLICA/PATRIMONIO CONTRIBUIDO		
DONACIONES DE CAPITAL	3,089,020	0
Total de HACIENDA PÚBLICA/PATRIMONIO CONTRIBUIDO	**3,089,020**	**0**
HACIENDA PÚBLICA/PATRIMONIO GENERADO		
RESULTADOS DE EJERCICIO (AHORRO/ DESAHORRO)	0	0
RESULTADOS DE EJERCICIOS ANTERIORES	5,511,056,741	5,445,122,029
RECTIFICACIONES DE RESULTADOS DE EJERCICIOS ANTERIORES	737,937,442	572,753,206
Total de HACIENDA PÚBLICA/PATRIMONIO GENERADO	**6,248,994,183**	**6,017,875,235**
TOTAL HACIENDA	**6,252,083,203**	**6,017,875,235**
Resultados del Ejercicio (Ahorro/Desahorro)	**21,310,030**	**51,718,888**
Total de Pasivo y Patrimonio/Hacienda Pública	**17,287,672,513**	**19,940,772,373**

Lugar y fecha de generación: Reyes Mantecón, Oaxaca, a 24 de FEBRERO de 2020

Bajo protesta de decir verdad declaramos que los estados financieros y sus notas son razonablemente correctos y responsabilidad del emisor.

DIRECTOR FINANCIERO
LIC. GERARDO LAGUNES GALLINA

OFICIALÍA MAYOR
C.P. JULIO CESAR CARBALLIDO RAMOS

DIRECTOR GENERAL
LIC. FRANCISCO FELIPE ANGEL VILLARREAL

I.E.E.P.O. INSTITUTO ESTATAL DE EDUCACIÓN PÚBLICA DE OAXACA DIRECCIÓN FINANCIERA

I.E.E.P.O INSTITUTO ESTATAL DE EDUCACIÓN PÚBLICA DE OAXACA OFICIALÍA MAYOR

I.E.E.P.O. INSTITUTO ESTATAL DE EDUCACIÓN PÚBLICA DE OAXACA DIRECCIÓN GENERAL

Gobierno del Estado de Oaxaca
UR: 531 - INSTITUTO ESTATAL DE EDUCACIÓN PÚBLICA DE OAXACA
Estado de Actividades
Del 1° de enero al 31 de diciembre de 2019 y 2018
(Pesos)

Oaxaca
Gobierno del Estado

CONCEPTO	EJERCICIO FISCAL 2019	EJERCICIO FISCAL 2018
INGRESOS Y OTROS BENEFICIOS		
PARTICIPACIONES, APORTACIONES, CONVENIOS, INCENTIV OS DERIVADOS DE LA COLABORACION FISCAL, FONDOS DIS	**26,324,743,863**	**25,144,652,666**
TRANSFERENCIAS, ASIGNACIONES, SUBSIDIOS Y SUBVENC IONES, Y PENSIONES Y JUBILACIONES	26,324,743,863	25,144,652,666
TOTAL DE INGRESOS Y OTROS BENEFICIOS	**26,324,743,863**	**25,144,652,666**

CONCEPTO	EJERCICIO FISCAL 2019	EJERCICIO FISCAL 2018
GASTOS Y OTRAS PÉRDIDAS		
TRANSFERENCIAS, ASIGNACIONES, SUBSIDIOS Y OTRAS AY UDAS	**26,277,719,876**	**25,092,933,778**
TRANSFERENCIAS INTERNAS Y ASIGNACIONES AL SECTOR P ÚBLICO	25,477,562,691	24,254,647,414
AYUDAS SOCIALES	720,157,185	768,566,364
PENSIONES Y JUBILACIONES	80,000,000	69,720,000
OTROS GASTOS Y PÉRDIDAS EXTRAORDINARIAS	**25,713,957**	**0**
ESTIMACIONES, DEPRECIACIONES, DETERIOROS, OBSOLESC ENCIA Y AMORTIZACIONES	25,713,957	0
TOTAL DE GASTOS Y OTRAS PERDIDAS	**26,303,433,833**	**25,092,933,778**
AHORRO NETO DEL EJERCICIO	**21,310,030**	**51,718,888**

Lugar y fecha de generación: Reyes Mantecón, Oaxaca; a 24 de FEBRERO de 2020

Bajo protesta de decir verdad declaramos que los estados financieros y sus notas son razonablemente correctos y responsabilidad del emisor.

DIRECTOR FINANCIERO
LIC. GERARDO LAGUNES GALLINA

DIRECTOR GENERAL
LIC. FRANCISCO FELIPE ÁNGEL VILLARREAL

I.E.E.P.O. INSTITUTO ESTATAL DE EDUCACIÓN PÚBLICA DE OAXACA DIRECCIÓN FINANCIERA

I.E.E.P.O. INSTITUTO ESTATAL DE EDUCACIÓN PÚBLICA DE OAXACA OFICIALÍA MAYOR

I.E.E.P.O. INSTITUTO ESTATAL DE EDUCACIÓN PÚBLICA DE OAXACA DIRECCIÓN GENERAL

C.P. JULIO CESAR CANDALIDO RAMOS

Gobierno del Estado de Oaxaca
UR: 531 - INSTITUTO ESTATAL DE EDUCACIÓN PÚBLICA DE OAXACA
Estado de Variación de la Hacienda Pública
Del 1° de enero al 31 de diciembre de 2019 y 2018
(Pesos)

Oaxaca
Gobierno del Estado

Concepto	Hacienda Pública/ Patrimonio			Ajustes por Cambios de Valor	Total
	Contribuido	Generado			
		Ejerc. Ant.	Del Ejercicio		
Rectificaciones de Resultados de Ejercicios Anteriores	**0**	**572,753,206**	**0**	**0**	**572,753,206**
CAMBIOS EN POLÍTICAS CONTABLES	0	572,753,206	0	0	572,753,206
Variaciones de la Hacienda Pública / Patrimonio Neto del Ejercicio	**0**	**0**	**5,445,122,029**	**0**	**5,445,122,029**
RESULTADOS DE EJERCICIOS ANTERIORES	0	0	5,445,122,029	0	5,445,122,029
RESULTADOS DEL EJERCICIO (AHORRO/ DESAHORRO)	0	0	0	0	0
Hacienda Pública / Patrimonio Neto Final del Ejercicio 2018	**0**	**572,753,206**	**5,445,122,029**	**0**	**6,017,875,235**
Cambios en la Hacienda Pública / Patrimonio Neto del Ejercicio 2019	**3,089,020**	**0**	**0**	**0**	**3,089,020**
DONACIONES DE CAPITAL	3,089,020	0	0	0	3,089,020
Variaciones de la Hacienda Pública / Patrimonio Neto del Ejercicio	**0**	**0**	**5,562,775,628**	**737,937,442**	**6,300,713,071**
RESULTADOS DE EJERCICIOS ANTERIORES	0	0	5,511,056,741	0	5,511,056,741
RESULTADOS DEL EJERCICIO (AHORRO/ DESAHORRO)	0	0	51,718,888	0	51,718,888
Saldo Neto en la Hacienda Pública / Patrimonio 2019	**3,089,020**	**0**	**5,562,775,628**	**737,937,442**	**6,303,802,091**

Lugar y fecha de generación: Reyes Mantecón, Oaxaca; a 24 de FEBRERO de 2020
Bajo protesta de decir verdad declaramos que los estados financieros y sus notas son razonablemente correctos y responsabilidad del emisor.

DIRECTOR FINANCIERO
LIC. GERARDO LAGUNES GALLINA

INSTITUTO ESTATAL DE EDUCACIÓN PÚBLICA DE OAXACA
DIRECCIÓN FINANCIERA

C.P. JULIO CESAR CARBALLIDO RAMOS

I.E.E.P.O
INSTITUTO ESTATAL DE EDUCACIÓN PÚBLICA DE OAXACA
OFICIALÍA MAYOR

DIRECTOR GENERAL
LIC. FRANCISCO FELIPE ANGEL VILLARREAL

I.E.E.P.O.
INSTITUTO ESTATAL DE EDUCACIÓN PÚBLICA DE OAXACA
DIRECCIÓN GENERAL

Cuenta de la Hacienda Pública Estatal 2019
Gobierno del Estado de Oaxaca
UR: 531 - INSTITUTO ESTATAL DE EDUCACIÓN PÚBLICA DE OAXACA
Estado de Cambios en la Situación Financiera
Del 1° de enero al 31 de diciembre de 2019 y 2018
(Pesos)

Oaxaca
Gobierno del Estado

CONCEPTO	ORIGEN	APLICACIÓN	CONCEPTO	ORIGEN	APLICACIÓN
ACTIVO	**2,697,743,845**	**44,643,985**	**PASIVO**	**0**	**2,856,898,970**
ACTIVO CIRCULANTE	**2,696,334,616**	**0**	**PASIVO CIRCULANTE**	**0**	**2,856,898,970**
EFECTIVO Y EQUIVALENTES	24,732,611	0	CUENTAS POR PAGAR A CORTO PLAZO	0	2,856,898,970
DERECHOS A RECIBIR EFECTIVO O EQUIVALENTES	2,671,602,005	0	**HACIENDA PÚBLICA/PATRIMONIO**	**234,207,968**	**0**
DERECHOS A RECIBIR BIENES O SERVICIOS	0	0	**HACIENDA PÚBLICA/PATRIMONIO CONTRIBUIDO**	**3,089,020**	**0**
ACTIVO NO CIRCULANTE	**1,409,229**	**44,643,985**	DONACIONES DE CAPITAL	3,089,020	0
DERECHOS A RECIBIR EFECTIVO O EQUIVALENTES A LARGO PLAZO	1,409,229	0	**HACIENDA PÚBLICA/PATRIMONIO GENERADO**	**231,118,948**	**0**
BIENES INMUEBLES, INFRAESTRUCTURA Y CONSTRUCCIONES EN PROCESO	0	0	RESULTADOS DE EJERCICIO (AHORRO/ DESAHORRO)	0	0
BIENES MUEBLES	0	44,643,985	RESULTADOS DE EJERCICIOS ANTERIORES	65,934,712	0
ACTIVOS INTANGIBLES	0	0	RECTIFICACIONES DE RESULTADOS DE EJERCICIOS ANTERIORES	165,184,236	0
			RESULTADOS DEL EJERCICIO (AHORRO/DESAHORRO)	**1,180,091,198**	**0**
			TOTALES	**1,414,299,166**	**2,856,898,970**

Lugar y fecha de generación: Reyes Mantecón, Oaxaca; a 24 de FEBRERO de 2020
Bajo protesta de decir verdad declaramos que los estados financieros y sus Notas son razonablemente correctos y responsabilidad del emisor.

DIRECTOR FINANCIERO
LIC. GERARDO LAGUNES GALLINA

I.E.E.P.O. INSTITUTO ESTATAL DE EDUCACIÓN PÚBLICA DE OAXACA DIRECCIÓN FINANCIERA

OFICIALÍA MAYOR
C.P. JULIO CESAR CARBALLIDO RAMOS

INSTITUTO ESTATAL DE EDUCACIÓN PÚBLICA DE OAXACA OFICIALÍA MAYOR

DIRECTOR GENERAL
LIC. FRANCISCO FELIPE ÁNGEL VILLARREAL

I.E.E.P.O. INSTITUTO ESTATAL DE EDUCACIÓN PÚBLICA DE OAXACA DIRECCIÓN GENERAL

Estado de Flujos de Efectivo

INSTITUTO ESTATAL DE EDUCACIÓN PÚBLICA DE OAXACA

DEL 1 de enero al 31 de diciembre 2018 y 2019

Concepto	2019	2018
Flujos de Efectivo de las Actividades de Operación		
Origen	**26,324,743,863**	**25,144,652,666**
Impuestos	0	0
Cuotas y Aportaciones de Seguridad Social	0	0
Contribuciones de Mejoras	0	0
Derechos	0	0
Productos	0	0
Aprovechamientos	0	0
Ingresos por Venta de Bienes y Prestación de Servicios	0	0
Participaciones, Aportaciones, Convenios, Incentivos Derivados de la Colaboración Fiscal y Fondos Distintos de Aportaciones	0	0
Transferencias, Asignaciones, Subsidios y Subvenciones, y Pensiones y Jubilaciones	26,324,743,863	25,144,652,666
Otros Orígenes de Operación	0	0
Aplicación	**26,303,433,833**	**25,092,933,778**
Servicios Personales	0	0
Materiales y Suministros	0	0
Servicios Generales	0	0
Transferencias Internas y Asignaciones al Sector Público	25,477,562,691	24,254,647,414
Transferencias al resto del Sector Público	0	0
Subsidios y Subvenciones	0	0
Ayudas Sociales	720,157,185	768,566,364
Pensiones y Jubilaciones	80,000,000	69,720,000
Transferencias a Fideicomisos, Mandatos y Contratos Análogos	0	0
Transferencias a la Seguridad Social	0	0
Donativos	0	0
Transferencias al Exterior	0	0
Participaciones	0	0
Aportaciones	0	0
Convenios	0	0
Otras Aplicaciones de Operación	25,713,957	0
Flujos Netos de Efectivo por Actividades de Operación	***21,310,030***	***51,718,888***
Flujos de Efectivo de las Actividades de Inversión		
Origen	**-1,398,656**	**-395,035,311**
Bienes Inmuebles, Infraestructura y Construcciones en Proceso	0	0
Bienes Muebles	0	0
Otros Orígenes de Inversión	-1,398,656	-395,035,311
Aplicación	**44,643,985**	**60,703,431**
Bienes Inmuebles, Infraestructura y Construcciones en Proceso	0	0
Bienes Muebles	44,643,985	60,703,431
Otras Aplicaciones de Inversión	0	0
Flujos Netos de Efectivo por Actividades de Inversión	***-46,042,641***	***-455,738,742***
Flujo de Efectivo de las Actividades de Financiamiento		
Origen	**0**	**0**
Endeudamiento Neto	*0*	*0*
Interno	0	0
Externo	0	0
Otros Orígenes de Financiamiento	0	0
Aplicación	**0**	**0**
Servicios de la Deuda	*0*	*0*
Interno	0	0
Externo	0	0
Otras Aplicaciones de Financiamiento	0	0
Flujos Netos de Efectivo por Actividades de Financiamiento	***0***	***0***
Incremento/Disminución Neta en el Efectivo y Equivalentes al Efectivo	***-24,732,611***	***-404,019,854***
Efectivo y Equivalentes al Efectivo al Inicio del Ejercicio	378,151,990	782,171,844
Efectivo y Equivalentes al Efectivo al Final del Ejercicio	***353,419,379***	***378,151,990***

Bajo protesta de decir verdad declaramos que los Estados Financieros y sus Notas son razonablemente correctos y responsabilidad del emisor.

DIRECTOR FINANCIERO

LIC. GERARDO LAGUNES GALLINA

I.E.E.P.O. INSTITUTO ESTATAL DE EDUCACIÓN PÚBLICA DE OAXACA DIRECCIÓN FINANCIERA

OFICIAL MAYOR

C.P. JULIO CÉSAR CARBALLIDO RAMOS

I.E.E.P.O INSTITUTO ESTATAL DE EDUCACIÓN PÚBLICA DE OAXACA OFICIALÍA MAYOR

Cuenta de la Hacienda Pública Estatal 2019
Gobierno del Estado de Oaxaca
UR: 531 - INSTITUTO ESTATAL DE EDUCACIÓN PÚBLICA DE OAXACA
Estado Analítico del Activo
Del 1° de enero al 31 de diciembre de 2019
(Pesos)

Oaxaca
Gobierno del Estado

DESCRIPCION	SALDO INICIAL	PERIODO		SALDO FINAL	FLUJO
		CARGOS	ABONOS		
ACTIVO					
ACTIVO CIRCULANTE	**13,762,560,330**	**199,490,204,742**	**202,186,539,358**	**11,066,225,714**	**-2,696,334,616**
EFECTIVO Y EQUIVALENTES	378,151,990	3,527,231,008	3,551,963,619	353,419,379	-24,732,611
DERECHOS A RECIBIR EFECTIVO O EQUIVALENTES	13,384,408,340	195,962,973,734	198,634,575,739	10,712,806,335	-2,671,602,005
ACTIVO NO CIRCULANTE	**6,178,212,042**	**94,738,931**	**51,504,175**	**6,221,446,799**	**43,234,757**
DERECHOS A RECIBIR EFECTIVO O EQUIVALENTES A LARGO PLAZO	1,409,229	---	1,409,229	---	-1,409,229
BIENES INMUEBLES, INFRAESTRUCTURA Y CONSTRUCCIONES EN PROCESO	4,670,321,970	---	---	4,670,321,970	---
BIENES MUEBLES	1,506,333,844	---	---	1,506,333,844	---
ACTIVOS INTANGIBLES	147,000	---	---	147,000	---
TOTAL ACTIVO	19,940,772,373	199,584,943,673	202,238,043,533	17,287,672,513	-2,653,099,860

Lugar y fecha de generación: Reyes Mantecón, Oaxaca, a 24 de FEBRERO de 2020
Bajo protesta de decir verdad declaramos que los estados financieros y sus Notas son razonablemente correctos y responsabilidad del emisor.

DIRECTOR FINANCIERO
LIC. GERARDO LAGUNES GALLINA

I.E.E.P.O.
INSTITUTO ESTATAL DE EDUCACIÓN PÚBLICA DE OAXACA
DIRECCIÓN FINANCIERA

OFICIAL MAYOR
C.P. JULIO CESAR CARBALLIDO RAMOS

I.E.E.P.O.
INSTITUTO ESTATAL DE EDUCACIÓN PÚBLICA DE OAXACA
OFICIALÍA MAYOR

DIRECTOR GENERAL
LIC. FRANCISCO FELIPE ÁNGEL VILLARREAL

I.E.E.P.O.
INSTITUTO ESTATAL DE EDUCACIÓN PÚBLICA DE OAXACA
DIRECCIÓN GENERAL

DENOMINACIÓN DE LAS DEUDAS	MONEDA DE CONTRATACIÓN	INSTITUCION O PAÍS ACREEDOR	SALDO INICIAL DEL PERIODO	SALDO FINAL DEL PERIODO
DEUDA PÚBLICA				
Corto Plazo				
Deuda Interna				
Instituciones de Crédito	PESOS	MEXICO	0	0
Titulos y Valores			0	0
Arrendamientos Financieros			0	0
Deuda Externa				
Organismos Financieros Internacionales			0	0
Deuda Bilateral			0	0
Titulos y Valores			0	0
Arrendamientos Financieros			0	0
Subtotal a Corto Plazo			**0**	**0**
Largo Plazo				
Deuda Interna				
Instituciones de Crédito	PESOS	MEXICO	0	0
Titulos y Valores			0	0
Arrendamientos Financieros			0	0
Deuda Externa				
Organismos Financieros Internacionales			0	0
Deuda Bilateral			0	0
Titulos y Valores			0	0
Arrendamientos Financieros			0	0
Subtotal a Largo Plazo			**0**	**0**
OTROS PASIVOS				
OTROS	PESOS	MEXICO	0	0
SUBTOTAL OTROS PASIVOS			**0**	**0**
TOTAL DEUDA Y OTROS PASIVOS			**0**	**0**

GOBIERNO DEL ESTADO
DE OAXACA

Ente Público: INSTITUTO ESTATAL DE EDUCACIÓN PÚBLICA DE OAXACA
INFORME SOBRE PASIVOS CONTINGENTES
Enero – Diciembre 2019

NO APLICA

NOTAS A LOS ESTADOS FINANCIEROS

DEL 01 DE ENERO AL 31 DE DICIEMBRE DE 2019
(PESOS)

Remito informe relacionado con la Información Financiera del INSTITUTO ESTATAL DE EDUCACIÓN PÚBLICA DE OAXACA del periodo de 1° de Enero al 31 de Diciembre de 2019.

NOTAS A DESGLOSE

I) NOTAS AL ESTADO DE SITUACION FINANCIERA

El estado de Situación Financiera tiene como propósito mostrar información relativa a los recursos y obligaciones de la entidad.

ACTIVO

CUENTAS	EJERCICIO FISCAL 2019	EJERCICIO FISCAL 2018
ACTIVO CIRCULANTE		
Efectivo Equivalentes	353,419,379	378,151,990
Derechos a recibir efectivo y Equivalentes	10,712,806,335	13,384,408,340
Derechos a recibir Bienes o Servicios	0	0
Total de Activo Circulante	11,066,225,714	13,762,560,330
Derechos a recibir efectivo o equivalentes a largo plazo	0	1,409,229
Bienes Inmuebles, Infraestructura y Construcciones en proceso	4,670,321,970	4,670,321,970
Bienes Muebles	1,550,977,829	1,506,333,844
Activos Intangibles	147,000	147,000
Total de Activo no Circulante	6,221,446,799	6,178,212,042
TOTAL DE ACTIVOS	17,287,672,513	19,940,772,373

ACTIVO CIRCULANTE

Efectivo y Equivalentes

El rubro de efectivo y equivalentes al 31 de Diciembre del ejercicio fiscal 2019, representa los recursos disponibles de la Entidad, saldo que se refleja en las siguientes cuentas bancarias:

CUENTA	DESCRIPCION	SALDO
1.1.1.3.1.001.0046	CTA. 7001-8759916 IEEPO GASTOS DE OPERACION 2012	7
1.1.1.3.1.001.0084	CTA. 7006-4756557 IEEPO GASTOS DE OPERACION 2014	17,218.86
1.1.1.3.1.001.0086	CTA. 7006-4866271 IEEPO PROG UNIFOR Y UTILES ESCOL 2014 G.O.	8
1.1.1.3.1.001.0091	CTA. 7006-5642881 IEEPO PEFEN 2014	215,523.05
1.1.1.3.1.002.0004	CTA.0165426200 IEEPO-ESCUELAS DE TIEMPO	470,364.29
1.1.1.3.1.002.0005	CTA.0167905831 PREPARATORIA ABIERTA	94
1.1.1.3.1.002.0006	CTA. 0174627164 IEEPO CONCENTRADORA RAMO 11	94
1.1.1.3.1.002.0007	CTA.0106289118 IEEPO-BECAS BANCO BILBAO VIZCA	559
1.1.1.3.1.005.0001	CTA.6550149290-9 IEEPO-TECNOLOGIA EDUC.D	26,853,773.29
1.1.1.3.1.005.0008	CTA.6550176112-7 IEEPO/APOYOS DIVERSOS	3,669,540.99
1.1.1.3.1.005.0039	CTA. 65502738399 FORTALECIMIENTO TELESECUNDAR	3,253.80
1.1.1.3.1.005.0051	CTA. 65502823389 PAGADORA DE SUELDOS BASICA 2	286,977,965.80
1.1.1.3.1.005.0052	CTA.6550062897-9 IEEPO FIDEICOMISO SUPREESCOL	957,499.42
1.1.1.3.1.005.0053	CTA.6550062908-7 IEEPO/FIDEICOMISO SUPERPRIMA	164,391.40
1.1.1.3.1.005.0054	CTA.6550062931-5 IEEPO/FIDEICOMISO EDUCACION	584,350.24
1.1.1.3.1.005.0055	CTA.6550062938-0 SINIESTROS BANCA SERFIN,S.A.	507,369.13

1.1.1.3.1.005.0056	CTA.6550062955-9 IEEPO FIDEICOMISO MANDOS MED	588,168.93
1.1.1.3.1.005.0101	CTA. 65504856301 IEEPO CONCENTRADORA FIDEICOMISO AUTOS	193
1.1.1.3.1.005.0102	CTA. 65504825310 IEEPO CONCENTRADORA FIPROVIM	61,051.93
1.1.1.3.1.005.0112	CTA. 65505116959 IEEPO REINTEGROS COBROS INDEBIDOS	16,006,983.44
1.1.1.3.1.005.0133	CTA.65505576939 IEEPO PROG DE UNIFORMES Y UTILES ESC/16 G.O.	567
1.1.1.3.1.005.0140	CTA. 65505844805 IEEPO REINT. COBROS INDEB. FAEB EJERC. ANT.	1,158,976.24
1.1.1.3.1.005.0145	CTA 0146106550603629 59 - IEEPO PROGRAMA ESTATAL GASTOS DE OPERACIÓN 2017	93,135.11
1.1.1.3.1.005.0169	CTA. 65506489000 IEEPO TERCEROS INSTITUCIONALES 2018	47,008.75
1.1.1.3.1.005.0184	CTA 0146106550670885 08 - IEEPO ASIGNACIÓN ORDINARIA DE OPERACION SERVICIOS PERSONALES 2018	5,770,663.16
1.1.1.3.1.005.0190	CTA 0146106550686501 97 - IEEPO PROGRAMA PACTEN 2018	5,564
1.1.1.3.1.005.0196	CTA. 65507185829 IEEPO GASTOS DE OPERACION FONE/19	102,094.43
1.1.1.3.1.005.0197	CTA. 65507197002 IEEPO PACTEN 2019	7,188.08
1.1.1.3.1.005.0198	CTA 0141906550721515 00 - IEEPO PROGRAMA ESTATAL GASTO DE OPERACION 2019	1,044,292.13
1.1.1.3.1.005.0200	CTA.65507186258 IEEPO TERCEROS INST. 2019	1,452,909.25
1.1.1.3.1.005.0201	CTA 0141906550731431 77 - IEEPO 2019 PROGRAMA NACIONAL DE BECAS	794,398.01
1.1.1.3.1.005.0203	CTA 0141906550731429 16 - IEEPO 2019 PROGRAMA DE FORTALECIMIENTO DE LA CALIDAD EDUCATIVA	33,464.38
1.1.1.3.1.005.0204	CTA 0141906550731428 80 - IEEPO 2019 PROGRAMA NACIONAL DE INGLES	1,355.26
1.1.1.3.1.005.0205	CTA 0141906550731420 97 - IEEPO 2019 PROGRAMA NACIONAL DE CONVIVENCIA ESCOLAR	2,978.43
1.1.1.3.1.005.0206	CTA 0141906550731433 42 - IEEPO 2019 PROGRAMA ESCUELAS DE TIEMPO COMPLETO	2,518,034.41

1.1.1.3.1.005.0207	CTA 014190655073256572 - IEEPO PRODEP 2019	168
1.1.1.3.1.005.0208	CTA 014190655073480937 - IEEPO 2019 ASIGNACION PARA FUNCIONAMIENTO	99,910.28
1.1.1.3.1.005.0213	CTA 014190655074591184 - IEEPO 2019 PROGRAMA EXPANSION DE LA EDUCACION INICIAL	119,839.37
1.1.1.3.1.005.0214	CTA.- 6550737925 IEEPO APOYOS DIV. A LA EDUCACION /19	6,775.43
1.1.1.3.1.005.0215	CTA. 65507407376 IEEPO APOYOS DIVERSOS A LA EDUC. DOS/19	49
1.1.1.3.1.005.0216	CTA 014190655077022935 - IEEPO 2019 PROG. CIENCIA Y TEC. DE ESCS. DE EDUC. BÁSICA	23
1.1.1.3.1.005.0218	CTA 014190655077384631 - IEEPO IMPERMEABILIZACION DE ESC PUBLICAS DE NIVEL PRIM Y SEC 2019	17
1.1.1.3.1.005.0221	CTA 014190655077895655 - IEEPO 2019 RESCATE DE LAS LENGUAS INDS Y FORT A LA CULTURA EN LAS ESCS PUBS DE NIVEL PRIM Y SEC EN EL EDO. DE OAXACA	1
1.1.1.3.1.005.0223	CTA. 65507802333 IEEPO PROG. ESTATAL GO 2017	386,855
1.1.1.3.1.005.0224	CTA 014190655078433963 - IEEPO 2019 APOYO EXTRAORDINARIO 50 MDP	40,610.09
1.1.1.3.1.005.0225	CTA 014190655078548560 - IEEPO 2019 APOYO EXTRAORDINARIO 456 MDP	104,049.68

Gastos de Operación 2019, saldo disponible para solventar pagos a proveedores y prestadores de Servicios y Fondos Rotatorios 2019, saldo de $2,550,043.00 (Dos Millones Quinientos Cincuenta Mil Cuarenta y Tres Pesos 00/100 M.N.) cantidad que se le asignó a los administradores de las diferentes Direcciones Administrativas para solventar los gastos durante el ejercicio, en el rubro de gastos de operación para el buen funcionamiento de las actividades del Instituto Estatal de Educación Pública de Oaxaca.

Derechos a recibir Efectivo o Equivalentes

En el rubro de Derechos a recibir Efectivo y Equivalentes (Otros deudores diversos por cobrar a C.P) el saldo que se expresa en el Estado de Situación Financiera al 31 de Diciembre del 2019, integrándose de la siguiente forma: Gastos a Comprobar, Subsidio

al Empleo, Provisiones de Terceros, Otros Deudores, Préstamos Directos y Adeudos por Responsabilidad Administrativa.

ACTIVO NO CIRCULANTE

Está constituido por el conjunto de valores y derechos de realización o disponibilidad con un periodo de tiempo superior a un año.

Bienes muebles

El rubro de Bienes Muebles del Instituto Estatal de Educación Pública de Oaxaca del 1 de Enero al 31 de Diciembre de 2019, está integrado de la siguiente forma:

CUENTAS	EJERCICIO FISCAL 2019	EJERCICIO FISCAL 2018
Muebles de Oficina y Estantería	222,339,376.00	224,476,803.00
Muebles Excepto de Oficina y Estantería	290,671,091.00	292,934,192.00
Equipo de Cómputo y Tecnologías de la Información	359,914,577.00	351,007,520.00
Otros Mobiliarios y Equipos de Administración	11,239,393.00	10,544,812.00
Equipos y Aparatos Audiovisuales	144,009,709.00	152,024,221.00
Aparatos Deportivos	3,762.00	3,762.00
Cámaras Fotografías y de Vídeo	21,783,833.00	22,850,805.00
Otro Mobiliario y Equipo Educacional y Recreativo	201,762,279.00	162,965,591.00
Equipo Médico y de Laboratorio	3,500,947.00	3,505,571.00
Instrumental Médico y de Laboratorio	7,908,787.00	8,015,927.00
Automóviles y Camiones	170,014,383.00	157,568,495.00
Carrocerías y Remolques	1,111,816.00	1,111,816.00
Embarcaciones	8,550.00	8,550.00
Maquinaria y Equipo Agropecuario	1,890,192.00	2,572,701.00
Maquinaria y Equipo Industrial	29,743,348.00	30,478,739.00
Maquinaria y Equipo de Construcción	701,675.00	715,105.00
Sistemas de Aire Acondicionado, Calefacción y Refrigeración Industrial y Comercial	709,015.00	731,773.00
Equipo de Comunicación y de Telecomunicación	32,812,094.00	33,460,718.00
Equipos de Generación Eléctrica, Aparatos y Accesorios Eléctricos	10,027,068.00	10,350,753.00
Herramientas y Máquinas-Herramienta	6,379,176.00	6,516,134.00
Otros Equipos	1,663,219.00	1,706,316.00
Bienes Artísticos, Culturales y Científicos	32,783,540.00	32,783,540.00
TOTAL	1,550,977,829.00	1,506,333,844.00

Al 31 de Diciembre de 2019, el saldo del rubro de Activo no Circulante es de $6,221,446,799.00 (Seis Mil Doscientos Veintiún Millones Cuatrocientos Cuarenta y Seis Mil Setecientos Noventa y Nueve Pesos 00/100 M.N.) haciendo referencia que la entidad adquirió bienes muebles durante el Ejercicio 2019.

PASIVO

El saldo de este rubro al 31 de Diciembre de 2019, asciende a la cantidad de $11,014,279,279.00 (Once Mil Catorce Millones Doscientos Setenta y Nueve Mil Doscientos Setenta y Nueve Pesos 00/100 M.N.) que corresponden a los compromisos de pagos adquiridos durante los ejercicios fiscales 2014,2015,2016,2017, 2018 y 2019 con varios proveedores y prestadores de servicios por las adquisiciones de bienes y contratación de servicios por pagar a corto plazo, detallándose de la siguiente forma:

PASIVO CIRCULANTE

CUENTAS	EJERCICIO FISCAL 2019	EJERCICIO FISCAL 2018
Cuentas por Pagar a corto plazo		
Otras Prestaciones Sociales y Económicas por Pagar a Corto Plazo	492,350,441.00	716,811,231.00
Deudas por Adquisición de Bienes y Contratación de Servicios por Pagar a CP	257,637,777.00	436,056,595.00
Contratistas por Obras en Bienes de Dominio Público por Pagar a Corto Plazo	0.00	0.00
Transferencias Internas y Asignaciones al Sector Público	959,125,626.00	999,451,104.00
Retenciones de Impuestos por Pagar a CP	2,567,523,464.00	3,465,797,819.00
Retenciones del Sistema de seguridad social por Pagar a CP	2,006,700,709.00	2,427,778,005.00
Otras retenciones y Contribuciones por Pagar a CP	4,691,581,796.00	5,512,358,845.00
Fondos Rotatorios por Pagar a CP	23,438,098.00	231,346,157.00
Cuentas por Pagar por Préstamos Otorgados	0.00	60,092,883.00
Otras Cuentas por Pagar a corto plazo	15,921,369.00	21,485,612.00
TOTAL	11,014,279,279.00	13,871,178,250.00

HACIENDA PÚBLICA/PATRIMONIO

CUENTAS	EJERCICIO FISCAL 2019	EJERCICIO FISCAL 2018
HACIENDA PÚBLICA/PATRIMONIO GENERADO		
Resultado de ejercicios Anteriores	5,511,056,741.00	5,445,028,136.00
Total de Hacienda Pública/Patrimonio Generado	6,248,994,183.00	6,017,875,235.00
Resultado del Ejercicio (Ahorro/Desahorro)	21,310,030.00	51,718,888.00

La cuenta de Hacienda Pública/Patrimonio, refleja un saldo al 31 de Diciembre de 2019, la cantidad de $6,248,994,183 (Seis Mil Doscientos Cuarenta y Ocho Millones Novecientos Noventa y Cuatro Mil Ciento Ochenta y Tres Pesos 00/100 M.N.) que representa la acumulación de resultados de ejercicios anteriores.

Resultado del Ejercicio (ahorro/Desahorro) asciende a la cantidad de $21,310,030.00 (Veintiún Millones Trescientos Diez Mil Treinta pesos 00/100 M.N.)

II) NOTAS AL ESTADO DE ACTIVIDADES

Muestra el resultado de las operaciones de la entidad correspondiente al Ejercicio 2019, integrado de la siguiente forma:

CUENTAS	EJERCICIO FISCAL 2019	EJERCICIO FISCAL 2018
INGRESOS Y OTROS BENEFICIOS		
PARTICIPACIONES, APORTACIONES, TRANSFERENCIAS, ASIGNACIONES, SUBSIDIOS Y OTRAS AYUDAS	26,324,743,863.00	25,144,652,666.00
TOTAL DE INGRESOS Y OTROS BENEFICIOS	26,324,743,863.00	25,144,652,666.00
GASTOS Y OTRAS PERDIDAS		
TRASNFERENCIAS INTERNAS Y ASIGNACIONES AL SECTOR PUBLICO	25,477,562,621.00	24,254,647,414.00
AYUDAS SOCIALES	720,157,185.00	768,566,364.00
PENSIONES Y JUBILACIONES	80,000,000.00	69,720,000.00
OTROS GASTOS Y PERDIDAS EXTRAORDINARIAS	25,713,957.00	0.00
TOTAL DE GASTOS Y OTRAS PERDIDAS	26,303,433,833.00	25,092,933,788.00
AHORRO NETO DEL EJERCICIO	21,310,030.00	51,718,888.00

Ingresos y Otros Beneficios

Los ingresos corresponden a los recursos Ministrados correspondiente a la Cuenta pública del Ejercicio 2019, el cual asciende a un importe de $ 26,324,743,863.00 (Veintiséis Mil Trescientos Veinticuatro Millones Setecientos Cuarenta y Tres Mil Ochocientos Sesenta Y Tres Pesos 00/100 M.N.) recursos que fueron comprometidos y devengados durante el Ejercicio 2019.

Gastos y Otras Pérdidas

El rubro de Gastos y Otras Pérdidas, corresponden a lo devengado por la Entidad durante el Ejercicio 2019, por la cantidad de: $26,303,433,833.00 (Veintiséis Mil Trescientos Tres Millones Cuatrocientos Treinta y Tres Mil Ochocientos Treinta y Tres Pesos 00/100 M.N.) integrado de la siguiente manera:

Transferencias, Asignaciones, Subsidios y Otras Ayudas.

a) Transferencias Internas y Asignaciones al Sector Público, refleja un saldo de $25,477,562,691.00 (Veinticinco Mil Cuatrocientos Setenta y Siete Millones Quinientos Sesenta y Dos Mil Seiscientos Noventa y Un Pesos 00/100 M.N.) correspondiente a recursos que fueron comprometidos y devengados en los rubros de: Servicios personales, Materiales y Suministros, Servicios Generales durante el Ejercicio 2019

Subsidios y Subvenciones

b) Ayudas Sociales a personas refleja un saldo por la cantidad de $720,157,185.00 (Setecientos Veinte Millones Ciento Cincuenta y Siete Mil Ciento Ochenta y Cinco Pesos 00/100 M.N.) recursos que fueron comprometidos y devengados durante el Ejercicio 2019, como Apoyo Económico al Personal que participan en diversos Programas.

c) Pensiones y Jubilaciones: refleja un saldo por la cantidad de $80,000,000.00 (Ochenta Millones de Pesos 00/100 M.N.) recursos que fueron comprometidos y devengados durante el Ejercicio 2019, como pagos derivados de compromisos contractuales a personal retirado.

Otros Gastos y Pérdidas Extraordinarias

d) Estimaciones, Deterioros, Obsolescencia y Amortizaciones de Equipo de Transporte por la cantidad de $25,713,957.00 (Veinticinco Millones Setecientos Trece Mil Novecientos Cincuenta y Siete Pesos 00/100 M.N.)

Ahorro Neto del Ejercicio

En el Estado de Actividades del Ejercicio Fiscal 2019, refleja un Ahorro Neto del Ejercicio por la cantidad de $21,310,030.00 (Veintiún Millones Trescientos Diez Mil Treinta Pesos 00/100 M.N.)

III) NOTAS AL ESTADO DE VARIACION EN LA HACIENDA PÚBLICA

Variaciones de la hacienda Pública/Patrimonio Neto del ejercicio
Hacienda Pública/ Patrimonio generado
Resultados de Ejercicios Anteriores

El apartado de Hacienda Pública/Patrimonio Generado, en el Ejercicio 2019, asciende a la cantidad de $6,303,802,091.00 (Seis Mil Trescientos Tres Millones Ochocientos Dos Mil Noventa y Un Pesos 00/100 M.N.) integrándose de la siguiente manera:

RUBRO	VARIACIONES
Hacienda Pública/Patrimonio Neto Final del Ejercicio 2018	6,017,875,235.00
Resultados de Ejercicios Anteriores	5,511,056,741.00
Saldo Neto en la Hacienda Pública/Patrimonio 2019	6,303,802,091.00

IV) NOTAS AL ESTADO DE FLUJOS DE EFECTIVO

Efectivo y equivalentes

1. Análisis de saldo en la cuenta de Efectivo y Equivalentes:

CONCEPTO	EJERCICIO FISCAL 2019	EJERCICIO FISCAL 2018
Efectivos en Bancos – Tesorería	0.00	0.00
Efectivos en Bancos - Dependencias	350,869,336.00	376,074,555.00
Inversiones temporales (hasta 3 meses)	0.00	0.00
Fondos con afectación especifica	2,550,043.00	2,077,435.00
Depósitos de fondos de terceros y otros	0.00	0.00
Total de Efectivos y Equivalentes	353,419,379.00	378,151,990.00

2. Conciliación de los Flujos de Efectivo Netos de las Actividades de Operación y la cuenta de Ahorro/Desahorro antes de Rubros Extraordinarios.

CONCEPTO	EJERCICIO FISCAL 2019	EJERCICIO FISCAL 2018
Ahorro/Desarrollo antes de rubros Extraordinarios		
Movimientos de partida (o rubros) que no afectan al efectivo	0.00	0.00
Depreciación	0.00	0.00
Amortización	0.00	0.00
Incrementos en las provisiones	0.00	0.00
Incremento en inversiones producido por revaluación	0.00	0.00
Ganancia/pérdida en venta de propiedad, planta y equipo	0.00	0.00
Incremento en cuentas por cobrar	0.00	0.00
Partidas extraordinarias	0.00	0.00

GOBIERNO DEL ESTADO
DE OAXACA

Conciliación entre los Ingresos Presupuestarios y Contables

Correspondiente de 01 de Enero al 31 de Diciembre de 2019

(Pesos)

1. Total de ingresos (presupuestarios)	$26,324,743,863

2. Más Ingresos Contables no Presupuestarios		0
Incremento por variación de inventarios		
Disminución del exceso de estimaciones por pérdida o deterioro u obsolescencia		
Disminución del exceso de provisiones		
Otros ingresos y beneficios varios		
Otros Ingresos Contables no Presupuestarios		

3. Menos ingresos presupuestarios no contables		$ 0
Producto de capital		
Aprovechamiento capital		
Ingresos derivados de financiamientos		
Otros Ingresos presupuestarios no contables		

4. Ingresos Contables (4=1+2+3)	$26,324,743,863

Conciliación entre los Egresos Presupuestarios y los Gastos Contables Correspondiente de 01 de Enero al 31 de Diciembre de 2019 (Pesos)		
1. Total de egresos (presupuestarios)		$ 26,277,719,876
2. Menos egresos presupuestarios contables		0
Mobiliario y equipo de administración		
Mobiliario y equipo educacional y recreativo		
Equipo e instrumental médico y de laboratorio		
Vehículos y equipos de transporte		
Equipo de defensa y seguridad		
Maquinaria, otros equipos y herramientas		
Activos Biológicos		
Bienes inmuebles		
Activos intangibles		
Obra pública en bienes propios		
Acciones y participaciones del capital		
Compra de títulos y valores		
Inversiones en fideicomisos, mandatos y otros análogos		
Provisiones para contingencias y otras erogaciones especiales		
Amortización de la deuda pública		
Adeudos de ejercicios fiscales anteriores (ADEFAS)		
Otros egresos Presupuestales no Contables		
3. Más Gastos Contables No Presupuestales		25,713,957
Estimaciones, depreciación, deterioros, obsolencia y amortización	25,713,957	
Provisiones		
Disminución de inventarios		
Aumento por insuficiencia de estimaciones por pérdida o deterioro y obsolencia		
Aumento por insuficiencia de provisiones		
Otros Gastos		
Otros Gastos Contables No Presupuestales		
4. Total Gastos Contables (4+1+2+3)		$ 26,303,433,833

NOTAS DE MEMORIA (CUENTAS DE ORDEN)

Las cuentas de orden se utilizan para registrar movimientos de valores que no afecten o modifiquen el balance del ente contable, sin embargo, su incorporación en libros es necesaria con fines de recordatorio contable, de control y en general sobre los aspectos administrativos, o bien, para consignar sus derechos o responsabilidades contingentes que puedan, o no, presentarse en el futuro.

NOTAS DE GESTIÓN ADMINISTRATIVA

1. Introducción:

Los Estados Financieros de los entes públicos, proveen de información financiera a los principales usuarios de la misma, al Congreso y a los ciudadanos.

El objetivo del presente documento es la revelación del contexto y de los aspectos económicos-financieros más relevantes que influyeron en las decisiones del Ejercicio 2019 y deberán ser considerados en la elaboración de los estados financieros para la mayor comprensión de los mismos y sus particulares.

De esta manera, se informa y explica la respuesta del gobierno a las condiciones relacionadas con la información financiera de cada periodo de gestión: además, de exponer aquellas políticas que podrían afectar la toma de decisiones en períodos posteriores.

2. Panorama Económico y Financiero:

Al INSTITUTO ESTATAL DE EDUCACIÓN PÚBLICA DE OAXACA, se le aprueba un presupuesto de egresos para el ejercicio fiscal 2019, un presupuesto autorizado de $22,640,999,063.00 (Veintidós Mil Seiscientos Cuarenta Millones Novecientos Noventa y Nueve Mil Sesenta y Tres Pesos 00/100 M.N.) con fundamento en la Ley Orgánica del Poder Ejecutivo del Estado de Oaxaca y el Decreto del Presupuesto de Egresos del Estado de Oaxaca, mismo que se encuentra distribuido conforme a la estructura programática presentada en el Programa Operativo Anual (POA).

Dando seguimiento, a lo anterior, durante el Ejercicio 2019, se realizaron movimientos presupuestales para lograr y reforzar metas programadas: adecuación presupuestaria de traspaso Interinstitucional (Ampliación) por un importe de $8,390,923,056.00 (Ocho Mil Trescientos Noventa Millones Novecientos Veintitrés Mil Ciento Cincuenta y Seis Pesos 00/100 M.N.) en base al Artículo Séptimo Transitorio y al Anexo 8 del Decreto de presupuesto de Egresos y se realizó el replanteamiento de las actividades y metas a la estructura programática.

Durante el presente Ejercicio Fiscal 2019 se realizaron adecuaciones presupuestarias de traspasos Interinstitucionales de ampliación de y Reducción, los cuales se detallan a continuación:

No	CONCEPTO	CLAVE DE FINAN	NOMBRE	REDUCCIÓN PRESUPUESTAL	AMPLIACIÓN PRESUPUESTAL	MODIFICACIÓN
1	AYUDA PARA UNIFORMES ESCOLARES	AAACA0119	ACCIONES DIVERSAS PROGRAMAS SOCIALES	0	497,082,029	A531000026-27
2	OTROS SERVICIOS	BEBFZ2019	APOYO A CENTROS Y ORGANIZACIONES DE EDUCACION 456 MDP	0	456,000,000	A531000152
3	AYUDA A VOLUNTARIOS QUE PARTICIPAN EN DIVERSOS PROGRAMAS	BEBFZ1919	APOYO A CENTROS Y ORGANIZACIONES DE EDUCACION 50 MDP	0	50,000,000	A531000153
4	OTRO MOBILIARIO Y EQUIPO EDUCACIONAL Y RECREATIVO	AEAAA0419	ASIGNACIÓN ORDINARIA DE OPERACIÓN	230,099,617	410,842,099	A531000001
5	AYUDAS DIVERSAS	AALAA0119	ASIGNACIÓN PARA FUNCIONAMIENTO	41,494,950	100,563,802	A531000072,73,76
6	SERVICIOS DE VIGILANCIA	AALAA0619	ASIGNACIÓN PARA FUNCIONAMIENTO B.	19,747,008	19,747,008	A531000142,A531000117
7	MOBILIARIO Y EQUIPO PARA ESCUELAS	ABAAA1419	CREDITO BANORTE 450 MDP	250,227	158,958,481	E531116581,A531000133
8	MOBILIARIO Y EQUIPO PARA ESCUELAS	BEAGA0219	FAM IEB CAPITAL	360,568	20,073,977	E531103141,A531000061
9	OTROS SERVICIOS	BEAAA0119	FONE CAPITAL	2,393,856,441	6,159,809,878	A531000151,A531000108, A531000057,A531000038
10	SERV PARA PROG. ADICIONALES	AEBAA1219	INCENTIVOS A.L.I. 19	0	26,948,708	A531000112
11	REUNIONES, CONGRESOS Y CONVEN.	BEBFZ0219	PROGRAMA DE LA REFORMA EDUCATIVA	3,198	2,564,054	A531000066
12	OTRO MOBILIARIO Y EQUIPO EDUCACIONAL Y RECREATIVO	BEBFF0519	PROGRAMA ESCUELAS DE TIEMPO COMPLETO	21,807,308	404,428,785	A531000051,A531000146

13	REUNIONES, CONGRESOS Y CONVENC.	BEBFZ1719	PROGRAMA EXPANSION DE LA EDUCACION INICIAL	0	13,265,495	A531000147
14	REUNIONES, CONGRESOS Y CONVENCIONES	BEBFF0119	PROGRAMA FORTALECIMIENTO DE LA CALIDAD EDUCATIVA	253,508	9,173,340	A531000137,A531000067
15	BECAS PARA ESTUDIANTES	BEBFF0419	PROGRAMA NACIONAL DE BECAS	0	5,467,705	A531000069
16	REUNIONES, CONGRESOS Y CONVENCIONES	BEBFF0619	PROGRAMA NACIONAL DE CONVIVENCIA ESCOLAR	60,000	6,497,490	A531000074
17	REUNIONES, CONGRESOS Y CONVENCIONES	BEBFF0219	PROGRAMA NACIONAL DE INGLÉS	15,539	12,057,801	A531000079,A531000136, A531000139
18	VIÁTICOS EN EL PAÍS	BEBFK1119	PROGRAMA PARA EL DESARROLLO PROFESIONAL DOCENTE	632	6,277,630	A531000138,A531000053
19	AYUDA A VOLUNTARIOS PARTICIPAN EN DIV. PROGS	BEBFF0319	PROGRAMA PARA LA INCLUSIÓN Y LA EQUIDAD EDUCATIVA	477,585	17,664,775	A531000075,A531000104
20	SERVICIOS PARA PROGRAMAS ADICIONALES	AALAA0419	RECAUDACION DE IMPUESTOS BURSATILIZADOS	15,000	13,500,000	E531118771,A531000132

3. Autorización e Historia.

En 1992, se firma el Acta Constitutiva que conforma el Instituto Estatal de Educación Pública de Oaxaca, abriendo sus puertas en ese mismo año, fue formalizando a través de un Decreto de Creación como un Organismo Público Descentralizado con personalidad jurídica y patrimonio propio el 23 de mayo de 1992, publicándose en el Periódico Oficial del Gobierno del Estado el Decreto del Ejecutivo por el que se crea el Organismo Público Descentralizado, incluyendo su primer Reglamento Interno.

a) Principales cambios en su estructura.

El 20 de Julio de 2015, se publicó en el Periódico Oficial del Gobierno del Estado de Oaxaca la reforma al Decreto No 2, de fecha Mayo 23 de 1992, que crea el Instituto Estatal de Educación Pública de Oaxaca (IEEPO).

4. Organización y Objeto Social

a) Objeto Social:

De acuerdo al artículo de su decreto de creación.

I. El Instituto Estatal de Educación Pública de Oaxaca (IEEPO) es la autoridad educativa local responsable de los servicios de educación básica en nuestro estado de Oaxaca.
II. Garantizar la calidad en la educación obligatoria, con base en el mejoramiento constante y el máximo logro académico de los educandos.

b) Principal Actividad:

Sus objetivos principales son la prestación de servicios educativos a través de la ejecución de programas educativos para proporcionar a los educandos las herramientas necesarias que estimulen sus aptitudes, desarrollen su confianza y les permita el crecimiento emocional, físico y cognoscitivo.

c) Ejercicio Fiscal:
2019

d) Régimen Jurídico:

Persona moral con fines no lucrativos

e) Consideraciones fiscales del ente

f) IMPUESTO SOBRE LA RENTA

- Declaración Informativa anual de retenciones del ISR por sueldos y salarios e ingresos asimilados a salarios.
- Entero de retenciones mensuales por ISR por sueldos y salarios.
- Entero de retención de ISR por servicios profesionales (mensual).
- Declaración informativa anual de pagos y retenciones de servicios profesionales.

Personas Morales.

- Informativa anual del subsidio para el empleo.
- Entero de Retenciones ISR uso o goce

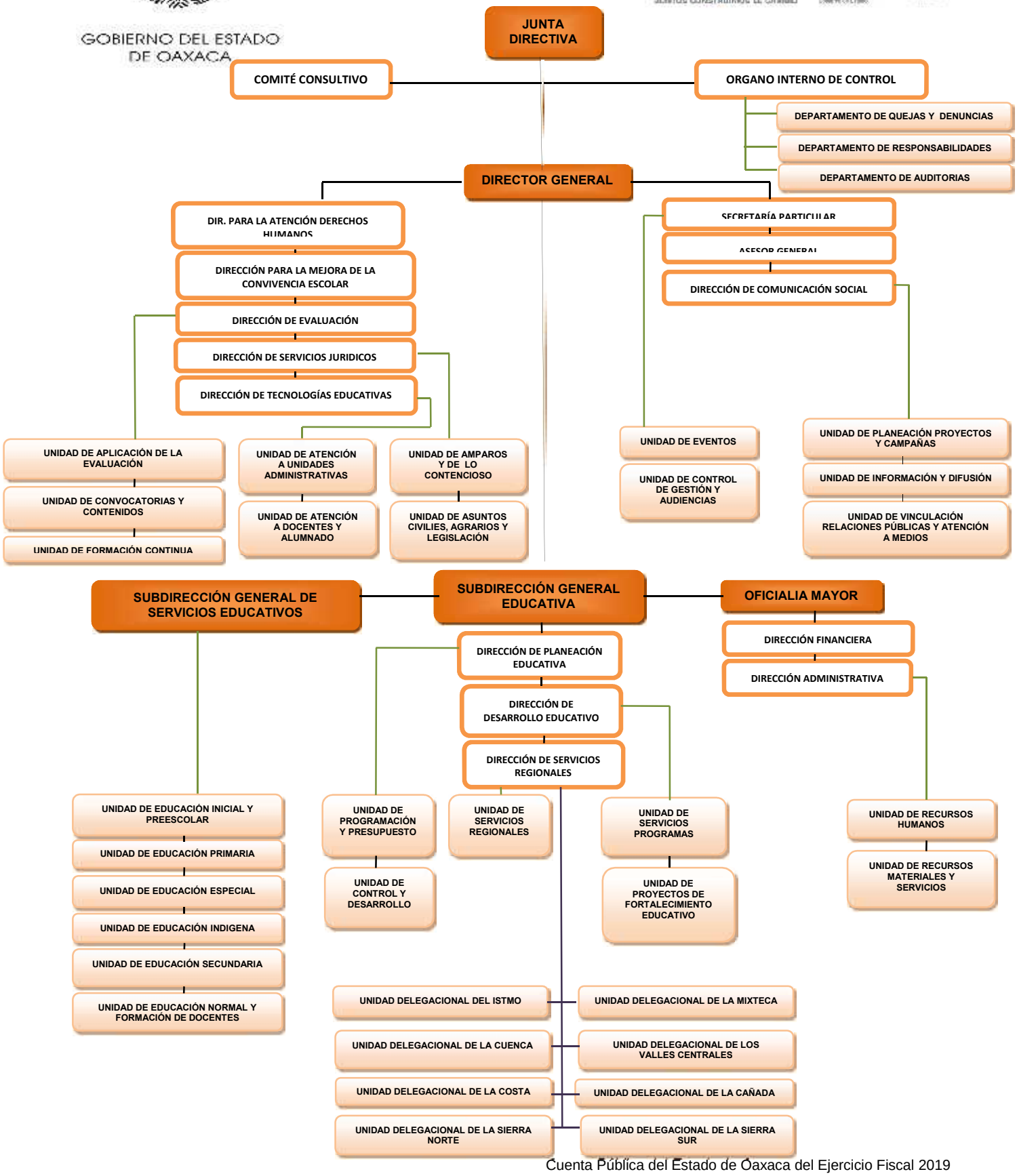
JUNTA DIRECTIVA
COMITÉ CONSULTIVO
ORGANO INTERNO DE CONTROL
DEPARTAMENTO DE QUEJAS Y DENUNCIAS
DEPARTAMENTO DE RESPONSABILIDADES
DEPARTAMENTO DE AUDITORIAS
DIRECTOR GENERAL
DIR. PARA LA ATENCIÓN DERECHOS HUMANOS
DIRECCIÓN PARA LA MEJORA DE LA CONVIVENCIA ESCOLAR
DIRECCIÓN DE EVALUACIÓN
DIRECCIÓN DE SERVICIOS JURIDICOS
DIRECCIÓN DE TECNOLOGÍAS EDUCATIVAS
SECRETARÍA PARTICULAR
ASESOR GENERAL
DIRECCIÓN DE COMUNICACIÓN SOCIAL
UNIDAD DE APLICACIÓN DE LA EVALUACIÓN
UNIDAD DE CONVOCATORIAS Y CONTENIDOS
UNIDAD DE FORMACIÓN CONTINUA
UNIDAD DE ATENCIÓN A UNIDADES ADMINISTRATIVAS
UNIDAD DE ATENCIÓN A DOCENTES Y ALUMNADO
UNIDAD DE AMPAROS Y DE LO CONTENCIOSO
UNIDAD DE ASUNTOS CIVILIES, AGRARIOS Y LEGISLACIÓN
UNIDAD DE EVENTOS
UNIDAD DE CONTROL DE GESTIÓN Y AUDIENCIAS
UNIDAD DE PLANEACIÓN PROYECTOS Y CAMPAÑAS
UNIDAD DE INFORMACIÓN Y DIFUSIÓN
UNIDAD DE VINCULACIÓN RELACIONES PÚBLICAS Y ATENCIÓN A MEDIOS
SUBDIRECCIÓN GENERAL DE SERVICIOS EDUCATIVOS
SUBDIRECCIÓN GENERAL EDUCATIVA
OFICIALIA MAYOR
DIRECCIÓN DE PLANEACIÓN EDUCATIVA
DIRECCIÓN DE DESARROLLO EDUCATIVO
DIRECCIÓN DE SERVICIOS REGIONALES
DIRECCIÓN FINANCIERA
DIRECCIÓN ADMINISTRATIVA
UNIDAD DE EDUCACIÓN INICIAL Y PREESCOLAR
UNIDAD DE EDUCACIÓN PRIMARIA
UNIDAD DE EDUCACIÓN ESPECIAL
UNIDAD DE EDUCACIÓN INDIGENA
UNIDAD DE EDUCACIÓN SECUNDARIA
UNIDAD DE EDUCACIÓN NORMAL Y FORMACIÓN DE DOCENTES
UNIDAD DE PROGRAMACIÓN Y PRESUPUESTO
UNIDAD DE CONTROL Y DESARROLLO
UNIDAD DE SERVICIOS REGIONALES
UNIDAD DE SERVICIOS PROGRAMAS
UNIDAD DE PROYECTOS DE FORTALECIMIENTO EDUCATIVO
UNIDAD DE RECURSOS HUMANOS
UNIDAD DE RECURSOS MATERIALES Y SERVICIOS
UNIDAD DELEGACIONAL DEL ISTMO
UNIDAD DELEGACIONAL DE LA MIXTECA
UNIDAD DELEGACIONAL DE LA CUENCA
UNIDAD DELEGACIONAL DE LOS VALLES CENTRALES
UNIDAD DELEGACIONAL DE LA COSTA
UNIDAD DELEGACIONAL DE LA CAÑADA
UNIDAD DELEGACIONAL DE LA SIERRA NORTE
UNIDAD DELEGACIONAL DE LA SIERRA SUR

5. Bases de preparación de los Estados Financieros.

a) Si se ha observado la normatividad emitida por el CONAC y demás disposiciones legales aplicables.
b) La normatividad aplicada para el reconocimiento, valuación y revelación de los diferentes rubros de la información financiera, así como las bases de medición utilizadas para la elaboración de los estados financieros; por ejemplo: costo histórico, valoración de realización, valor razonable, valor de recuperación o cualquier otro método empleado y los criterios de aplicación de los mismos.

Se aplicó durante el Ejercicio 2019 la normatividad vigente para el reconocimiento, valuación y revelación de los diferentes rubros de la información Financiera, así como las bases de medición: valor de realización, respetando en el total de las operaciones su costo histórico.

c) Postulados básicos.

Los emitidos por el CONAC:

1. Sustancia Económica
2. Entes Públicos
3. Existencia Permanente
4. Revelación Suficiente
5. Importancia Relativa
6. Registro e Integración Presupuestaria
7. Consolidación de Información financiera
8. Devengo Contable
9. Valuación
10. Dualidad Económica
11. Consistencia

d) Norma supletoria.
Las permitidas por la Normatividad del CONAC.

e) Para las entidades que por primera vez estén implementando el base devengado de acuerdo a la Ley de Contabilidad, deberán:

-Revelar las nuevas políticas de reconocimiento:
De acuerdo a lo establecido por el CONAC.

INGRESOS

Devengado.- Cuando exista jurídicamente el derecho al cobro.
Recaudado.- Cuando existe el cobro en efectivo o cualquier otro medio de pago

EGRESOS

Comprometido.- Cuando se existe la aprobación por una autoridad competente de un acto administrativo, u otro instrumento jurídico que formaliza una relación jurídica con terceros para la adquisición de bienes y servicios.

Devengado.- Cuando se reconoce de una obligación de pago a favor de terceros por la recepción de conformidad de bienes, servicios contratados.

Ejercido.- Cuando se emite una cuenta por liquidar Certifica aprobada por la autoridad competente

Pagado.- Cuando se realiza la cancelación total o parcial de las obligaciones de pago.

-Revelar los cambios en las políticas, la clasificación y medición de las mismas, así como su impacto en la información financiera:

6. Políticas de Contabilidad Significativas:

a) Actualización: El registro de la contabilidad se realizó en base a los lineamientos establecidos por el CONAC.

b) Informar sobre la realización de operaciones en el extranjero y de sus efectos en la información financiera gubernamental:

Durante el Ejercicio 2019, no se realizaron operaciones en Moneda Extranjera.

c) Método de evaluación de la inversión en acciones en el Sector Paraestatal.
NO APLICA (opcional, si es necesario)

d) Sistema y método de valuación de inventarios.

El CONAC ha emitido las normas para la valoración de los Activos y el patrimonio de los entes públicos, esta norma permite definir y estandarizar los conceptos básicos de valuación, contenidos en las normas particulares aplicables a los distintos elementos integrantes de los estados Financieros.

e) Beneficios a empleados:

No se tienen reservas para beneficios futuros de los empleados, más que las contempladas anualmente en el presupuesto de egresos del ejercicio presente.

f) Reservas:

NO se cuenta con Reservas.

g) Cambios en políticas contables y corrección de errores junto con la revelación de los efectos que se tendrá en la información financiera del ente público, ya sea retrospectivos o prospectivos.

h) Reclasificaciones: Durante el Ejercicio 2019, se realizaron reclasificaciones respecto a la corrección de Proveedores de bienes y Servicios.

i) Depuración y Cancelación de saldos:

Las depuraciones y cancelaciones de saldos se realizaron cada mes en diferentes cuentas contables durante el Ejercicio 2019, con la finalidad de presentar cifras actualizadas en los Estados Financieros.

7. Posición en Moneda Extranjera y Protección por riesgo Cambiario:

a) Activos en moneda extranjera:

No aplica

b) Pasivos en moneda extranjera:

No se tienen Pasivos en moneda extranjera

c) Posición en moneda extranjera:

No aplica

d) Tipo de cambio:

No aplica

e) Equivalente en moneda nacional:
No aplica

8. Reporte Analítico del Activo:

a) Vida útil o porcentajes de depreciación, deterioro o amortización utilizados en los diferentes tipos de activos:
Durante el Ejercicio 2019, la entidad refleja saldos en el rubro de Depreciación Deterioro y Amortización Acumulada de Bienes e Intangibles.

b) Cambios en el porcentaje de depreciación o valor residual de los activos:
No aplica

c) Importe de los gastos conceptualizados en el ejercicio, tanto financieros como de investigación y desarrollo:
No aplica

d) Riesgos por tipo de cambio o tipo de interés de las inversiones financieras:
No aplica.

e) Valor activado en el ejercicio de los bienes construidos por la entidad:
Los bienes de la entidad se reconocen dentro de su Activo No Circulante de su costo histórico, de conformidad con el artículo 29 de la Ley General de Contabilidad Gubernamental.

f) Otras circunstancias de carácter significativo que afecten el activo, tales como bienes en garantía, señalados en embargos, litigios, títulos de inversiones, entregados en garantías, baja significativa del valor de inversiones financieras, etc.:
No aplica

g) Desmantelamiento de Activos, procedimientos, implicaciones, efectos contables:
No aplica

h) Administración de activos; planeación con el objetivo de que el ente los utilice de manera más efectiva:
Se utilizan los activos con la operación y mantenimiento óptimo.
Adicionalmente, se deben incluir las explicaciones de las principales variaciones en el activo, en cuadros comparativos como sigue:

a) Inversiones en valores:
No aplica
b) Patrimonio de Organismos descentralizados
No aplica
c) Inversiones en empresas de participación mayoritaria:
No se tiene inversión en este tipo de empresas.
d) Inversiones en empresas de participación minoritaria
No aplica.

9. Fideicomisos, Mandatos y Análogos

a) Por ramo administrativo que los reporta:

No aplica.

Enlistar los de mayor monto de disponibilidad, relacionando aquellos que conforman el 80% de las disponibilidades:
No aplica

10. Reporte de la Recaudación

a) Análisis del comportamiento de la recaudación correspondiente al ente público o cualquier tipo de ingreso, de forma separada los ingresos locales de los federales:

No aplica

b) Proyección de la recaudación e ingresos en el mediano plazo:

No aplica

11. Información sobre la Deuda y el Reporte Analítico de la Deuda:

a) Utilizar al menos los siguientes indicadores: Deuda respecto al PIB y deuda respecto a la recaudación tomando, como mínimo, un periodo igual o menor a 5 años.

No aplica

b) Información de manera agrupada por tipo de valor gubernamental o instrumento financiero en la que se considere interese, comisiones, tasa, perfil de vencimiento y otros gastos de la deuda.

No aplica

12. Calificaciones otorgadas:

No se cuenta con calificaciones otorgadas o certificaciones.

13. Proceso de Mejora:

a) Principales Políticas de control interno:

Para el desarrollo de los programas deberá ser a mediano plazo y estarían basados en cuatro estrategias funcionales y cinco aspectos organizacionales, con objetivos operaciones, actividades, participantes, costos y evaluación sin reducción del presupuesto para obtener una eficiente atención educativa y realizar la capacitación y sensibilización de este programa.

b) Medidas de desempeño financiero, metas y alcance:

Racionar el uso de los recursos, para alcanzar el cumplimiento de las funciones para el ejercicio completo.

14. Información por Segmentos:

Toda la información del Ente, está procesada y se encuentra disponible por Unidad Responsable de realizar las funciones propias.

15. Eventos Posteriores al Cierre:

No se presentan efectos posteriores.

16. Partes Relacionadas:

No existen partes relacionadas que pudieran ejercer influencia significativa sobre la toma de decisiones financieras y operativas.

17. Responsabilidad sobre la presentación razonable de los Estados Financieros

Estos Estados Financieros fueron autorizados para su emisión el día 24 del mes de Febrero de 2020, por el Lic. Francisco Felipe Ángel Villarreal en su carácter de Director General

Bajo protesta de decir verdad declaro que los Estados Financieros y sus Notas, son razonablemente correctas y son responsabilidad del emisor.

I.E.E.P.O.
INSTITUTO ESTATAL DE
EDUCACIÓN PÚBLICA DE OAXACA
DIRECCIÓN FINANCIERA

Director Financiero
Lic. Gerardo Lagunes Gallina

I.E.E.P.O
INSTITUTO ESTATAL DE
EDUCACIÓN PÚBLICA DE OAXACA
OFICIALÍA MAYOR

Oficial Mayor
Lic. Julio César Caballero Ramos

ESTADO ANALITICO DE INGRESOS PRESUPUESTARIOS

Rubro de Ingresos	Estimado	Ampliaciones y Reducciones	Modificado	Devengado	Recaudado	Diferencia
	(1)	(2)	(3=1+2)	(4)	(5)	(6=3-4)
Impuestos						
Contribuciones de Mejoras						
Derechos						
Productos						
Corriente						
Capital						
Aprovechamientos						
Corriente						
Capital						
Ingresos por Ventas de Bienes y Servicios						
Contribuciones no Comprendidas en las Fracciones de la Ley de Ingresos Causados en Ejercicios Fiscales Anteriores Pendientes de Liquidación o Pago						
Participaciones y Aportaciones						
Transferencias, Asignaciones, Subsidios y Otras Ayudas	22,640,999,063	3,695,659,161	26,336,658,224	26,333,017,291	25,818,007,975	3,640,933
Otros Ingresos						
TOTAL	22,640,999,063	3,695,659,161	26,336,658,224	26,333,017,291	19,540,051,601	**3,640,933**
				Ingresos excedentes		

Estado Analítico de Ingresos Por Fuente de Financiamiento	Estimado	Ampliaciones y Reducciones	Modificado	Devengado	Recaudado	Diferencia
	(1)	(2)	(3=1+2)	(4)	(5)	(6=3-4)
Ingresos del Gobierno						
Impuestos						
Contribuciones de Mejoras						
Derechos						
Productos						
Corriente						
Capital						
Aprovechamientos						
Corriente						
Capital						
Contribuciones no Comprendidas en las Fracciones de la Ley de Ingresos Causados en Ejercicios Fiscales Anteriores Pendientes de Liquidación o Pago						
Participaciones y Aportaciones						
Transferencias, Asignaciones, Subsidios y Otras Ayudas	22,640,999,063	3,695,659,161	26,336,658,224	26,333,017,291	25,818,007,975	3,640,933
Otros Ingresos						
Ingresos de Organismos y Empresas						
Cuotas y Aportaciones de Seguridad Social						
Ingresos por Ventas de Bienes y Servicios						
Transferencias, Asignaciones, Subsidios y Otras Ayudas						
Ingresos derivados de financiamiento						
Ingresos derivados de financiamiento						
TOTAL	**22,640,999,063**	**3,695,659,161**	**26,336,658,224**	**26,333,017,291**	**25,818,007,975**	**3,640,933**
				Ingresos excedentes		

CUENTA PÚBLICA 2019

ESTADO ANALITICO DEL EJERCICIO DEL PRESUPUESTO DE EGRESOS

CLASIFICACION POR OBJETO DEL GASTO (CAPITULO-CONCEPTO)

DEL 1º DE ENERO AL 31 DE DICIEMBRE

Cve	Concepto	Aprobado 1	Ampliaciones / Reducciones 2= (3-1)	Modificado 3 = (1+2)	Devengado 4	Pagado 5	Subejercicio 6 = (3-4)
531	INSTITUTO ESTATAL DE EDUCACIÓN PÚBLICA DE OAXACA						
4	**TRANSFERENCIAS, ASIGNACIONES, SUBSIDIOS Y OTRAS AYUDAS**	**22,590,999,063.00**	**3,687,568,370.11**	**26,278,567,433.11**	**26,277,719,876.23**	**25,783,902,535.53**	**847,556.88**
1	TRANSFERENCIAS INTERNAS Y ASIGNACIONES AL SECTOR PÚBLICO	22,590,999,063.00	2,886,563,628.44	25,477,562,691.44	25,477,562,691.44	25,458,868,795.05	0.00
4	AYUDAS SOCIALES	0.00	721,004,741.67	721,004,741.67	720,157,184.79	254,636,292.19	847,556.88
5	PENSIONES Y JUBILACIONES	0.00	80,000,000.00	80,000,000.00	80,000,000.00	70,397,448.29	0.00
5	**BIENES MUEBLES, INMUEBLES E INTANGIBLES**	**50,000,000.00**	**8,090,791.50**	**58,090,791.50**	**55,297,415.09**	**34,105,440.06**	**2,793,376.41**
1	MOBILIARIO Y EQUIPO DE ADMINISTRACIÓN	15,000,000.00	-1,178,722.94	13,821,277.06	13,821,276.09	3,760,673.82	0.97
2	MOBILIARIO Y EQUIPO EDUCACIONAL Y RECREATIVO	35,000,000.00	9,269,514.44	44,269,514.44	41,476,139.00	30,344,766.24	2,793,375.44
6	MAQUINARIA, OTROS EQUIPOS Y HERRAMIENTAS	0.00	0.00	0.00	0.00	0.00	0.00
9	ACTIVOS INTANGIBLES	0.00	0.00	0.00	0.00	0.00	0.00
	TOTAL DEPENDENCIA / ENTIDAD	**22,640,999,063.00**	**3,695,659,161.61**	**26,336,658,224.61**	**26,333,017,291.32**	**25,818,007,975.59**	**3,640,933.29**

CUENTA PÚBLICA 2019

ESTADO ANALITICO DEL EJERCICIO DEL PRESUPUESTO DE EGRESOS

CLASIFICACION ECONOMICA (POR TIPO DE GASTO)

DEL 1º DE ENERO AL 31 DE DICIEMBRE

Cve	Concepto	Aprobado 1	Ampliaciones / Reducciones 2 = (3-1)	Modificado 3 = (1+2)	Devengado 4	Pagado 5	Subejercicio 6 = (3-4)
531	**INSTITUTO ESTATAL DE EDUCACIÓN PÚBLICA DE OAXACA**						
1	GASTO CORRIENTE	22,590,999,063.00	3,607,568,370.11	26,198,567,433.11	26,197,719,876.23	25,713,505,087.24	847,556.88
2	GASTO DE CAPITAL	50,000,000.00	8,090,791.50	58,090,791.50	55,297,415.09	34,105,440.06	2,793,376.41
4	PENSIONES Y JUBILACIONES	0.00	80,000,000.00	80,000,000.00	80,000,000.00	70,397,448.29	0.00
	TOTAL DEPENDENCIA / ENTIDAD:	**22,640,999,063.00**	**3,695,659,161.61**	**26,336,658,224.61**	**26,333,017,291.32**	**25,818,007,975.59**	**3,640,933.29**

CUENTA PÚBLICA 2019

ESTADO ANALITICO DEL EJERCICIO DEL PRESUPUESTO DE EGRESOS

CLASIFICACION ADMINISTRATIVA

DEL 1º DE ENERO AL 31 DE DICIEMBRE

Cve	C o n c e p t o	Aprobado 1	Ampliaciones / Reducciones 2= (3-1)	Modificado 3 = (1+2)	Devengado 4	Pagado Transferido 5	Subejercicio 6 = (3-4)
5	**ORGANISMOS PÚBLICOS DESCENTRALIZADOS**	**22,640,999,063.00**	**3,695,659,161.61**	**26,336,658,224.61**	**26,333,017,291.32**	**25,818,007,975.59**	**3,640,933.29**
31	INSTITUTO ESTATAL DE EDUCACIÓN PÚBLICA DE OAXACA	22,640,999,063.00	3,695,659,161.61	26,336,658,224.61	26,333,017,291.32	25,818,007,975.59	3,640,933.29
	TOTAL DEL GASTO:	**22,640,999,063.00**	**3,695,659,161.61**	**26,336,658,224.61**	**26,333,017,291.32**	**25,818,007,975.59**	**3,640,933.29**

CUENTA PÚBLICA 2019

ESTADO ANALITICO DEL EJERCICIO DEL PRESUPUESTO DE EGRESOS

CLASIFICACION FUNCIONAL (FINALIDAD Y FUNCION)

DEL 1º DE ENERO AL 31 DE DICIEMBRE

Cve	Concepto	Aprobado 1	Ampliaciones / Reducciones 2= (3-1)	Modificado 3 = (1+2)	Devengado 4	Pagado 5	Subejercicio 6 = (3-4)
531	**INSTITUTO ESTATAL DE EDUCACIÓN PÚBLICA DE OAXACA**						
2	**DESARROLLO SOCIAL**	**22,640,999,063.00**	**3,695,659,161.61**	**26,336,658,224.61**	**26,333,017,291.32**	**25,818,007,975.59**	**3,640,933.29**
5	EDUCACIÓN	22,640,999,063.00	3,695,659,161.61	26,336,658,224.61	26,333,017,291.32	25,818,007,975.59	3,640,933.29
	TOTAL DEPENDENCIA / ENTIDAD	**22,640,999,063.00**	**3,695,659,161.61**	**26,336,658,224.61**	**26,333,017,291.32**	**25,818,007,975.59**	**3,640,933.29**

ENDEUDAMIENTO NETO

DEL 01 DE ENERO AL 31 DE DICIEMBRE DE 2019

(Pesos)

Identificación de Crédito o Instrumento	Contratación/Colocación	Amortización	Endeudamiento Neto
	A	B	C = A - B
Créditos Bancarios			
			0
			0
			0
			0
			0
			0
			0
			0
			0
Total Créditos Bancarios	0	0	0
Otros Instrumentos de Deuda			
			0
			0
			0
			0
			0
			0
			0
			0
			0
Total Otros Instrumentos de Deuda	0	0	0
TOTAL	0	0	0

NO APLICA

INTERESES DE LA DEUDA

DEL 01 DE ENERO AL 31 DE DICIEMBRE DE 2019

(Pesos)

Identificación de Crédito o Instrumento	Devengado	Pagado
Créditos Bancarios		
Total de intereses de Créditos Bancarios	0	0
Otros Instrumentos de Deuda		
Total de intereses de Otros Instrumentos de Deuda	0	0
TOTAL	0	0

NO APLICA

GOBIERNO DEL ESTADO
DE OAXACA

INDICADORES DE POSTURA FISCAL

DEL 01 DE ENERO AL 31 DE DICIEMBRE DE 2019

(Pesos)

Concepto	Estimado	Devengado	Pagado [3]
I. Ingresos Presupuestarios (I=1+2)	0	0	0
1. Ingresos del Gobierno de la Entidad Federativa [1]			
2. Ingresos del Sector Paraestatal [1]			
II. Egresos Presupuestarios (II=3+4)	0	0	0
3. Egresos del Gobierno de la Entidad Federativa [2]			
4. Egresos del Sector Paraestatal [2]			
III. Balance Presupuestario (Superávit o Déficit) (III = I - II)	0	0	0

Concepto	Estimado	Devengado	Pagado [3]
III. Balance Presupuestario (Superávit o Déficit)	0	0	0
IV. Intereses, Comisiones y Gastos de la Deuda			
V. Balance Primario (Superávit o Déficit) (V= III - IV)	0	0	0

Concepto	Estimado	Devengado	Pagado [3]
A. Financiamiento			
B. Amortización de la deuda			
C. Endeudamiento ó desendeudamiento (C = A - B)	0	0	0

NO APLICA

1. Los Ingresos que se presentan son los ingresos presupuestarios totales sin incluir los ingresos por financiamientos. Los Ingresos del Gobierno de la Entidad Federativa corresponden a los del Poder Ejecutivo, Legislativo Judicial y Autónomos
2. Los egresos que se presentan son los egresos presupuestarios totales sin incluir los egresos por amortización. Los egresos del Gobierno de la Entidad Federativa corresponden a los del Poder Ejecutivo, Legislativo, Judicial y Órganos Autónomos

3. Para Ingresos se reportan los ingresos recaudados; para egresos se reportan los egresos pagados

INDICADORES DE RESULTADOS

PROG	SUBPROG	PROYECTO	UE	OBRA	NOMBRE
'105	'01	'000	'003	'001	PRESTACION DEL SERVICIO EDUCATIVO DEL NIVEL INICIAL
'105	'01	'000	'003	'002	FUNCIONAMIENTO DEL SISTEMA EDUCATIVO DEL NIVEL INICIAL
'105	'02	'000	'003	'001	PRESTACION DEL SERVICIO EDUCATIVO DEL NIVEL PREESCOLAR
'105	'02	'000	'003	'002	FUNCIONAMIENTO DEL SISTEMA EDUCATIVO DEL NIVEL PREESCOLAR
'105	'02	'001	'001	'001	TALLER DE SALUD EMOCIONAL PARA ESCUELAS PUBLICAS DE NIVEL PREESCOLAR DEL MUNICIPIO DE: EL ESPINAL
'105	'02	'001	'001	'002	TALLER DE SALUD EMOCIONAL PARA ESCUELAS PUBLICAS DE NIVEL PREESCOLAR DEL MUNICIPIO DE: SAN DIONISIO DEL MAR
'105	'02	'001	'001	'003	TALLER DE SALUD EMOCIONAL PARA ESCUELAS PUBLICAS DE NIVEL PREESCOLAR DEL MUNICIPIO DE: GUEVEA DE HUMBOLDT
'105	'02	'001	'001	'004	TALLER DE SALUD EMOCIONAL PARA ESCUELAS PUBLICAS DE NIVEL PREESCOLAR DEL MUNICIPIO DE: HEROICA CIUDAD DE HUAJUAPAN DE LEON
'105	'02	'001	'001	'005	TALLER DE SALUD EMOCIONAL PARA ESCUELAS PÙBLICAS DE NIVEL PREESCOLAR DEL MUNICIPIO DE: SAN FRANCISCO IXHUATAN
'105	'02	'001	'001	'006	TALLER DE SALUD EMOCIONAL PARA ESCUELAS PUBLICAS DE NIVEL PREESCOLAR DEL MUNICIPIO DE: HEROICA CIUDAD DE JUCHITAN DE ZARAGOZA
'105	'02	'001	'001	'007	TALLER DE SALUD EMOCIONAL PARA ESCUELAS PUBLICAS DE NIVEL PREESCOLAR DEL MUNICIPIO DE: SAN JUAN MIXTEPEC
'105	'02	'001	'001	'008	TALLER DE SALUD EMOCIONAL PARA ESCUELAS PUBLICAS DE NIVEL PREESCOLAR DEL MUNICIPIO DE: IXPANTEPEC NIEVES
'105	'02	'001	'001	'009	TALLER DE SALUD EMOCIONAL PARA ESCUELAS PUBLICAS DE NIVEL PREESCOLAR DEL MUNICIPIO DE: SAN MARTIN PERAS
'105	'02	'001	'001	'010	TALLER DE SALUD EMOCIONAL PARA ESCUELAS PUBLICAS DE NIVEL PREESCOLAR DEL MUNICIPIO DE: MAGDALENA MIXTEPEC
'105	'02	'001	'001	'011	TALLER DE SALUD EMOCIONAL PARA ESCUELAS PUBLICAS DE NIVEL PREESCOLAR DEL MUNICIPIO DE: MARISCALA DE JUAREZ
'105	'02	'001	'001	'012	TALLER DE SALUD EMOCIONAL PARA ESCUELAS PUBLICAS DE NIVEL PREESCOLAR DEL MUNICIPIO DE: SAN DIONISIO OCOTEPEC
'105	'02	'001	'001	'013	TALLER DE SALUD EMOCIONAL PARA ESCUELAS PUBLICAS DE NIVEL PREESCOLAR DEL MUNICIPIO DE: OAXACA DE JUAREZ
'105	'02	'001	'001	'014	TALLER DE SALUD EMOCIONAL PARA ESCUELAS PUBLICAS DE NIVEL PREESCOLAR DEL MUNICIPIO DE: SAN AGUSTIN ATENANGO
'105	'02	'001	'001	'015	TALLER DE SALUD EMOCIONAL PARA ESCUELAS PUBLICAS DE NIVEL PREESCOLAR DEL MUNICIPIO DE: SAN MATEO DEL MAR
'105	'02	'001	'001	'016	TALLER DE SALUD EMOCIONAL PARA ESCUELAS PUBLICAS DE NIVEL PREESCOLAR DEL MUNICIPIO DE: SAN FRANCISCO DEL MAR
'105	'02	'001	'001	'017	TALLER DE SALUD EMOCIONAL PARA ESCUELAS PUBLICAS DE NIVEL PREESCOLAR DEL MUNICIPIO DE: SANTA MARIA ATZOMPA
'105	'02	'001	'001	'018	TALLER DE SALUD EMOCIONAL PARA ESCUELAS PUBLICAS DE NIVEL PREESCOLAR DEL MUNICIPIO DE: SANTA MARIA HUATULCO
'105	'02	'001	'001	'019	TALLER DE SALUD EMOCIONAL PARA ESCUELAS PUBLICAS DE NIVEL PREESCOLAR DEL MUNICIPIO DE: SANTA CATARINA LOXICHA
'105	'02	'001	'001	'020	TALLER DE SALUD EMOCIONAL PARA ESCUELAS PUBLICAS DE NIVEL PREESCOLAR DEL MUNICIPIO DE: SAN PEDRO HUAMELULA
'105	'02	'001	'001	'021	TALLER DE SALUD EMOCIONAL PARA ESCUELAS PUBLICAS DE NIVEL PREESCOLAR DEL MUNICIPIO DE: SAN MATEO TLAPILTEPEC
'105	'02	'001	'001	'022	TALLER DE SALUD EMOCIONAL PARA ESCUELAS PUBLICAS DE NIVEL PREESCOLAR DEL MUNICIPIO DE: SAN JUAN GUICHICOVI

'105	'02	'001	'001	'023	TALLER DE SALUD EMOCIONAL PARA ESCUELAS PUBLICAS DE NIVEL PREESCOLAR DEL MUNICIPIO DE: SAN JUAN GUELAVIA
'105	'02	'001	'001	'024	TALLER DE SALUD EMOCIONAL PARA ESCUELAS PUBLICAS DE NIVEL PREESCOLAR DEL MUNICIPIO DE: SANTA MARIA TONAMECA
'105	'02	'001	'001	'025	TALLER DE SALUD EMOCIONAL PARA ESCUELAS PUBLICAS DE NIVEL PREESCOLAR DEL MUNICIPIO DE: SANTIAGO APOSTOL
'105	'02	'001	'001	'026	TALLER DE SALUD EMOCIONAL PARA ESCUELAS PUBLICAS DE NIVEL PREESCOLAR DEL MUNICIPIO DE: SAN PABLO VILLA DE MITLA
'105	'02	'001	'001	'027	TALLER DE SALUD EMOCIONAL PARA ESCUELAS PUBLICAS DE NIVEL PREESCOLAR DEL MUNICIPIO DE: SAN MIGUEL EJUTLA
'105	'02	'001	'001	'028	TALLER DE SALUD EMOCIONAL PARA ESCUELAS PUBLICAS DE NIVEL PREESCOLAR DEL MUNICIPIO DE: SANTIAGO LACHIGUIRI
'105	'02	'001	'001	'029	TALLER DE SALUD EMOCIONAL PARA ESCUELAS PUBLICAS DE NIVEL PREESCOLAR DEL MUNICIPIO DE: SANTIAGO LAOLLAGA
'105	'02	'001	'001	'030	TALLER DE SALUD EMOCIONAL PARA ESCUELAS PUBLICAS DE NIVEL PREESCOLAR DEL MUNICIPIO DE: SAN MIGUEL DEL PUERTO
'105	'02	'001	'001	'031	TALLER DE SALUD EMOCIONAL PARA ESCUELAS PUBLICAS DE NIVEL PREESCOLAR DEL MUNICIPIO DE: SANTIAGO TAMAZOLA
'105	'02	'001	'001	'032	TALLER DE SALUD EMOCIONAL PARA ESCUELAS PUBLICAS DE NIVEL PREESCOLAR DEL MUNICIPIO DE: ZAPOTITLAN PALMAS
'105	'02	'001	'001	'033	TALLER DE SALUD EMOCIONAL PARA ESCUELAS PUBLICAS DE NIVEL PREESCOLAR DEL MUNICIPIO DE: SANTOS REYES YUCUNA
'105	'02	'001	'001	'034	TALLER DE SALUD EMOCIONAL PARA ESCUELAS PUBLICAS DE NIVEL PREESCOLAR DEL MUNICIPIO DE: VILLA TEJUPAM DE LA UNION
'105	'02	'001	'001	'035	TALLER DE SALUD EMOCIONAL PARA ESCUELAS PUBLICAS DE NIVEL PREESCOLAR DEL MUNICIPIO DE: UNION HIDALGO
'105	'02	'001	'001	'036	TALLER DE SALUD EMOCIONAL PARA ESCUELAS PUBLICAS DE NIVEL PREESCOLAR DEL MUNICIPIO DE: SILACAYOAPAM
'105	'02	'001	'001	'037	TALLER DE SALUD EMOCIONAL PARA ESCUELAS PUBLICAS DE NIVEL PREESCOLAR DEL MUNICIPIO DE: TLALIXTAC DE CABRERA
'105	'03	'000	'003	'001	PRESTACION DEL SERVICIO EDUCATIVO DEL NIVEL PRIMARIA
'105	'03	'000	'003	'002	FUNCIONAMIENTO DEL SISTEMA EDUCATIVO DEL NIVEL PRIMARIA
'105	'03	'001	'001	'001	TALLER DE SALUD EMOCIONAL PARA ESCUELAS PUBLICAS DE NIVEL PRIMARIAS DEL MUNICIPIO DE: MAGDALENA TLACOTEPEC
'105	'03	'001	'001	'002	TALLER DE SALUD EMOCIONAL PARA ESCUELAS PUBLICAS DE NIVEL PRIMARIAS DEL MUNICIPIO DE: ASUNCION IXTALTEPEC
'105	'03	'001	'001	'003	TALLER DE SALUD EMOCIONAL PARA ESCUELAS PUBLICAS DE NIVEL PRIMARIAS DEL MUNICIPIO DE: SANTO DOMINGO PETAPA
'105	'03	'001	'001	'004	TALLER DE SALUD EMOCIONAL PARA ESCUELAS PUBLICAS DE NIVEL PRIMARIAS DEL MUNICIPIO DE: SANTIAGO DEL RIO
'105	'03	'001	'001	'005	TALLER DE SALUD EMOCIONAL PARA ESCUELAS PUBLICAS DE NIVEL PRIMARIAS DEL MUNICIPIO DE: ZAPOTITLAN LAGUNAS
'105	'03	'001	'001	'006	TALLER DE SALUD EMOCIONAL PARA ESCUELAS PUBLICAS DE NIVEL PRIMARIAS DEL MUNICIPIO DE: TLACOLULA DE MATAMOROS
'105	'03	'001	'001	'007	TALLER DE SALUD EMOCIONAL PARA ESCUELAS PUBLICAS DE NIVEL PRIMARIAS DEL MUNICIPIO DE: ROJAS DE CUAUHTEMOC
'105	'03	'001	'001	'008	TALLER DE SALUD EMOCIONAL PARA ESCUELAS PUBLICAS DE NIVEL PRIMARIAS DEL MUNICIPIO DE: MAGDALENA TEQUISISTLAN
'105	'03	'001	'001	'009	TALLER DE SALUD EMOCIONAL PARA ESCUELAS PUBLICAS DE NIVEL PRIMARIAS DEL MUNICIPIO DE: GUEVEA DE HUMBOLDT
'105	'03	'001	'001	'010	TALLER DE SALUD EMOCIONAL PARA ESCUELAS PUBLICAS DE NIVEL PRIMARIAS DEL MUNICIPIO DE: SAN JUAN GUICHICOVI
'105	'03	'001	'001	'011	TALLER DE SALUD EMOCIONAL PARA ESCUELAS PUBLICAS DE NIVEL PRIMARIAS DEL MUNICIPIO DE: HEROICA VILLA TEZOATLAN DE SEGURA Y LUNA, CUNA DE LA INDEPENDENCIA DE OAXACA

'105	'03	'001	'001	'012	TALLER DE SALUD EMOCIONAL PARA ESCUELAS PUBLICAS DE NIVEL PRIMARIAS DEL MUNICIPIO DE: HEROICA CIUDAD DE JUCHITAN DE ZARAGOZA
'105	'03	'001	'001	'013	TALLER DE SALUD EMOCIONAL PARA ESCUELAS PUBLICAS DE NIVEL PRIMARIAS DEL MUNICIPIO DE: HEROICA CIUDAD DE HUAJUAPAN DE LEON
'105	'03	'001	'001	'014	TALLER DE SALUD EMOCIONAL PARA ESCUELAS PUBLICAS DE NIVEL PRIMARIAS DEL MUNICIPIO DE: LA COMPAÑIA
'105	'03	'001	'001	'015	TALLER DE SALUD EMOCIONAL PARA ESCUELAS PUBLICAS DE NIVEL PRIMARIAS DEL MUNICIPIO DE: SAN ANTONINO MONTE VERDE
'105	'03	'001	'001	'016	TALLER DE SALUD EMOCIONAL PARA ESCUELAS PUBLICAS DE NIVEL PRIMARIAS DEL MUNICIPIO DE: SALINA CRUZ
'105	'03	'001	'001	'017	TALLER DE SALUD EMOCIONAL PARA ESCUELAS PUBLICAS DE NIVEL PRIMARIAS DEL MUNICIPIO DE: SANTA MARIA JALAPA DEL MARQUES
'105	'03	'001	'001	'018	TALLER DE SALUD EMOCIONAL PARA ESCUELAS PUBLICAS DE NIVEL PRIMARIAS DEL MUNICIPIO DE: MATIAS ROMERO
'105	'03	'001	'001	'019	TALLER DE SALUD EMOCIONAL PARA ESCUELAS PUBLICAS DE NIVEL PRIMARIAS DEL MUNICIPIO DE: CHAHUITES
'105	'03	'001	'001	'020	TALLER DE SALUD EMOCIONAL PARA ESCUELAS PUBLICAS DE NIVEL PRIMARIAS DEL MUNICIPIO DE: SAN DIONISIO DEL MAR
'105	'03	'001	'001	'021	TALLER DE SALUD EMOCIONAL PARA ESCUELAS PUBLICAS DE NIVEL PRIMARIA DEL MUNICIPIO DE: SANTIAGO TAMAZOLA
'105	'03	'001	'001	'022	TALLER DE SALUD EMOCIONAL PARA ESCUELAS PÙBLICAS DE NIVEL PRIMARIA DEL MUNICIPIO DE: CIUDAD IXTEPEC
'105	'03	'001	'001	'023	TALLER DE SALUD EMOCIONAL PARA ESCUELAS PUBLICAS DE NIVEL PRIMARIAS DEL MUNICIPIO DE: SAN PEDRO HUAMELULA
'105	'03	'001	'001	'024	TALLER DE SALUD EMOCIONAL PARA ESCUELAS PUBLICAS DE NIVEL PRIMARIA DEL MUNICIPIO DE: SAN BLAS ATEMPA
'105	'03	'001	'001	'025	TALLER DE SALUD EMOCIONAL PARA ESCUELAS PUBLICAS DE NIVEL PRIMARIA DEL MUNICIPIO DE: SAN PEDRO IXTLAHUACA
'105	'03	'001	'001	'026	TALLER DE SALUD EMOCIONAL PARA ESCUELAS PÙBLICAS DE NIVEL PRIMARIA DEL MUNICIPIO DE: SANTIAGO NILTEPEC
'105	'03	'001	'001	'027	TALLER DE SALUD EMOCIONAL PARA ESCUELAS PUBLICAS DE NIVEL PRIMARIA DEL MUNICIPIO DE: EL BARRIO DE LA SOLEDAD
'105	'03	'001	'001	'028	TALLER DE SALUD EMOCIONAL PARA ESCUELAS PUBLICAS DE NIVEL PRIMARIA DEL MUNICIPIO DE: HEROICA CIUDAD DE EJUTLA DE CRESPO
'105	'03	'001	'001	'029	TALLER DE SALUD EMOCIONAL PARA ESCUELAS PUBLICAS DE NIVEL PRIMARIA DEL MUNICIPIO DE: SAN FRANCISCO IXHUATAN
'105	'03	'001	'001	'030	TALLER DE SALUD EMOCIONAL PARA ESCUELAS PUBLICAS DE NIVEL PRIMARIAS DEL MUNICIPIO DE: SAN FRANCISCO DEL MAR
'105	'03	'001	'001	'031	TALLER DE SALUD EMOCIONAL PARA ESCUELAS PUBLICAS DE NIVEL PRIMARIAS DEL MUNICIPIO DE: SAN JERONIMO SILACAYOAPILLA
'105	'03	'001	'001	'032	TALLER DE SALUD EMOCIONAL PARA ESCUELAS PUBLICAS DE NIVEL PRIMARIAS DEL MUNICIPIO DE: SANTA MARIA PETAPA
'105	'03	'001	'001	'033	TALLER DE SALUD EMOCIONAL PARA ESCUELAS PUBLICAS DE NIVEL PRIMARIAS DEL MUNICIPIO DE: SILACAYOAPAM
'105	'03	'001	'001	'034	TALLER DE SALUD EMOCIONAL PARA ESCUELAS PUBLICAS DE NIVEL PRIMARIAS DEL MUNICIPIO DE: CIENEGA DE ZIMATLAN
'105	'03	'001	'001	'035	TALLER DE SALUD EMOCIONAL PARA ESCUELAS PUBLICAS DE NIVEL PRIMARIAS DEL MUNICIPIO DE: SANTO DOMINGO ZANATEPEC
'105	'03	'001	'001	'036	TALLER DE SALUD EMOCIONAL PARA ESCUELAS PUBLICAS DE NIVEL PRIMARIAS DEL MUNICIPIO DE: SANTIAGO AYUQUILILLA
'105	'03	'001	'001	'037	TALLER DE SALUD EMOCIONAL PARA ESCUELAS PUBLICAS DE NIVEL PRIMARIAS DEL MUNICIPIO DE: SANTIAGO LAOLLAGA
'105	'03	'001	'001	'038	TALLER DE SALUD EMOCIONAL PARA ESCUELAS PUBLICAS DE NIVEL PRIMARIAS DEL MUNICIPIO DE: SANTIAGO LACHIGUIRI
'105	'03	'001	'001	'039	TALLER DE SALUD EMOCIONAL PARA ESCUELAS PUBLICAS DE NIVEL PRIMARIAS DEL MUNICIPIO DE: UNION HIDALGO

'105	'03	'001	'001	'040	TALLER DE SALUD EMOCIONAL PARA ESCUELAS PUBLICAS DE NIVEL PRIMARIAS DEL MUNICIPIO DE: MARISCALA DE JUAREZ
'105	'03	'001	'001	'041	TALLER DE SALUD EMOCIONAL PARA ESCUELAS PUBLICAS DE NIVEL PRIMARIAS DEL MUNICIPIO DE: SANTO DOMINGO INGENIO
'105	'03	'001	'001	'042	TALLER DE SALUD EMOCIONAL PARA ESCUELAS PUBLICAS DE NIVEL PRIMARIAS DEL MUNICIPIO DE: OAXACA DE JUAREZ
'105	'03	'001	'001	'043	TALLER DE SALUD EMOCIONAL PARA ESCUELAS PUBLICAS DE NIVEL PRIMARIAS DEL MUNICIPIO DE: SANTA CRUZ XOXOCOTLAN
'105	'03	'001	'001	'044	TALLER DE SALUD EMOCIONAL PARA ESCUELAS PUBLICAS DE NIVEL PRIMARIAS DEL MUNICIPIO DE: SAN JUAN MIXTEPEC
'105	'03	'001	'001	'045	TALLER DE SALUD EMOCIONAL PARA ESCUELAS PUBLICAS DE NIVEL PRIMARIAS DEL MUNICIPIO DE: SAN ANDRES DINICUITI
'105	'03	'001	'001	'046	TALLER DE SALUD EMOCIONAL PARA ESCUELAS PUBLICAS DE NIVEL PRIMARIAS DEL MUNICIPIO DE: SAN AGUSTIN ATENANGO
'105	'03	'001	'001	'047	TALLER DE SALUD EMOCIONAL PARA ESCUELAS PUBLICAS DE NIVEL PRIMARIAS DEL MUNICIPIO DE: SAN MIGUEL AMATITLAN
'105	'03	'001	'001	'048	TALLER DE SALUD EMOCIONAL PARA ESCUELAS PUBLICAS DE NIVEL PRIMARIAS DEL MUNICIPIO DE: SAN MATEO DEL MAR
'105	'03	'001	'001	'049	TALLER DE SALUD EMOCIONAL PARA ESCUELAS PUBLICAS DE NIVEL PRIMARIAS DEL MUNICIPIO DE: CUILAPAM DE GUERRERO
'105	'03	'001	'001	'050	TALLER DE SALUD EMOCIONAL PARA ESCUELAS PUBLICAS DE NIVEL PRIMARIAS DEL MUNICIPIO DE: SANTO DOMINGO TEHUANTEPEC
'105	'03	'001	'001	'051	TALLER DE SALUD EMOCIONAL PARA ESCUELAS PUBLICAS DE NIVEL PRIMARIAS DEL MUNICIPIO DE: SANTO DOMINGO TONALA
'105	'03	'001	'001	'052	TALLER DE SALUD EMOCIONAL PARA ESCUELAS PUBLICAS DE NIVEL PRIMARIAS DEL MUNICIPIO DE: SAN MARTIN TILCAJETE
'105	'04	'000	'003	'001	PRESTACION DEL SERVICIO EDUCATIVO DEL NIVEL SECUNDARIA
'105	'04	'000	'003	'002	FUNCIONAMIENTO DEL SISTEMA EDUCATIVO DEL NIVEL SECUNDARIA
'105	'04	'000	'003	'003	OTORGAMIENTO DE BECAS A MADRES JOVENES Y JOVENES EMBARAZADAS
'105	'04	'000	'003	'004	SEGUIMIENTO A LA OPERATIVIDAD DEL PROGRAMA
'105	'05	'000	'003	'001	ADQUISICION DE UNIFORMES ESCOLARES
'105	'06	'000	'003	'001	ADQUISICION DE UTILES ESCOLARES
'182	'02	'000	'003	'001	APOYO ECONOMICO AL PERSONAL DE LAS ESCUELAS DE TIEMPO COMPLETO
'182	'02	'000	'003	'002	FORTALECIMIENTO DE LA EQUIDAD E INCLUSION EN ESCUELAS DE TIEMPO COMPLETO
'182	'02	'000	'003	'003	APOYO PARA EL SERVICIO DE ALIMENTACION DE ALUMNOS DE ESCUELAS DE TIEMPO COMPLETO
'182	'02	'000	'003	'004	SEGUIMIENTO Y OPERACION EN EL IMPACTO DEL PETC
'182	'02	'000	'003	'005	APOYO ECONOMICO AL PERSONAL DE LAS ESCUELAS DE TIEMPO COMPLETO
'182	'02	'000	'003	'006	CERTIFICACION INTERNACIONAL EN EL IDIOMA INGLES A DOCENTES Y ASESORES EXTERNOS ESPECIALIZADOS
'182	'02	'000	'003	'007	SEGUIMIENTO DE LAS ESCUELAS BENEFICIADAS CON EL PROGRAMA NACIONAL DE INGLES
'182	'02	'000	'003	'008	ASESORIA ESPECIALIZADA EN IDIOMA INGLES A ALUMNOS DE PREESCOLAR Y PRIMARIA PUBLICA
'182	'02	'000	'003	'009	GASTOS PARA LA OPERATIVIDAD DEL PROGRAMA NACIONAL DE INGLES

'182	'02	'000	'003	'010	FORTALECIMIENTO DE LA AUTONOMIA DE GESTION DE LAS ESCUELAS DEL PROGRAMA DE LA REFORMA EDUCATIVA
'182	'02	'000	'003	'011	FORTALECIMIENTO A LA AUTONOMIA DE GESTION DE LAS SUPERVISIONES ESCOLARES CON ESCUELAS BENEFICIARIAS DEL PROGRAMA DE LA REFORMA EDUCATIVA
'182	'02	'000	'003	'012	OPERATIVIDAD DEL PROGRAMA DE LA REFORMA EDUCATIVA EN ESCUELAS PARTICIPANTES
'182	'02	'000	'003	'013	OPERATIVIDAD DEL PROGRAMA DE LA REFORMA EDUCATIVA EN SUPERVISIONES ESCOLARES PARTICIPANTES
'182	'03	'000	'003	'001	CAPACITACION AL PERSONAL EDUCATIVO EN MATERIA DE CONVIVENCIA ESCOLAR
'183	'01	'000	'001	'001	EVALUACION AL SERVICIO PROFESIONAL DOCENTE
'183	'01	'000	'001	'002	CAPACITACION PARA EL DESARROLLO PROFESIONAL DOCENTE A TRAVES DE PROGRAMAS DE FORMACION
'183	'02	'000	'003	'001	PRESTACION DEL SERVICIO EDUCATIVO DE LAS NORMALES
'183	'02	'000	'003	'002	FUNCIONAMIENTO DEL SISTEMA EDUCATIVO DE NORMALES
'183	'02	'000	'003	'003	PRESTACION DE SERVICIOS EDUCATIVOS DE LAS UNIDADES DE LA UNIVERSIDAD PEDAGOGICA NACIONAL
'183	'02	'000	'003	'004	FUNCIONAMIENTO DEL SISTEMA EDUCATIVO DE LAS UNIDADES DE LA UNIVERSIDAD PEDAGOGICA NACIONAL
'183	'02	'000	'003	'005	MEJORAMIENTO ACADEMICO DE LAS ESCUELAS NORMALES
'183	'02	'000	'003	'006	MEJORAMIENTO DE ESPACIOS EDUCATIVOS DE LAS ESCUELAS NORMALES (PACTEN)
'184	'02	'000	'002	'001	PRESTACION DE SERVICIOS ADMINISTRATIVOS
'184	'02	'000	'002	'002	PRESTACION DE SERVICIOS DIRECTIVOS EN AREAS ADMINISTRATIVAS
'184	'02	'000	'002	'003	FUNCIONAMIENTO DE LAS AREAS ADMINISTRATIVAS
'184	'02	'000	'002	'004	PAGO AL PERSONAL JUBILADO Y PENSIONADO DE LA EDUCACION
'184	'02	'000	'002	'005	PAGO A PERSONAS CON LAUDOS Y RESOLUCIONES
'207	'03	'001	'001	'001	EQUIPAMIENTO DE ESCUELAS PUBLICAS DEL NIVEL BASICO DEL MUNICIPIO DE: SAN MIGUEL TILQUIAPAM
'207	'03	'001	'001	'002	EQUIPAMIENTO DE ESCUELAS PUBLICAS DEL NIVEL BASICO DEL MUNICIPIO DE: SANTA MARIA CHILCHOTLA
'207	'03	'001	'001	'003	EQUIPAMIENTO DE ESCUELAS PUBLICAS DEL NIVEL BASICO DEL MUNICIPIO DE: SAN LORENZO TEXMELUCAN
'207	'03	'001	'001	'004	EQUIPAMIENTO DE ESCUELAS PUBLICAS DEL NIVEL BASICO DEL MUNICIPIO DE: SAN PEDRO SOCHIAPAM
'207	'03	'002	'001	'001	EQUIPAMIENTO DE ESCUELAS PUBLICAS DEL NIVEL BASICO DEL MUNICIPIO DE: SAN JUAN DE LOS CUES
'207	'03	'002	'001	'002	EQUIPAMIENTO DE ESCUELAS PUBLICAS DEL NIVEL BASICO DEL MUNICIPIO DE: SAN MARTIN TOXPALAN
'207	'03	'002	'001	'003	EQUIPAMIENTO DE ESCUELAS PUBLICAS DEL NIVEL BASICO DEL MUNICIPIO DE: SAN MATEO YOLOXOCHITLAN
'207	'03	'002	'001	'004	EQUIPAMIENTO DE ESCUELAS PUBLICAS DEL NIVEL BASICO DEL MUNICIPIO DE: CONCEPCION PAPALO

'207	'03	'002	'001	'005	EQUIPAMIENTO DE ESCUELAS PUBLICAS DEL NIVEL BASICO DEL MUNICIPIO DE: SAN ANDRES TEOTILALPAM
'207	'03	'002	'001	'006	EQUIPAMIENTO DE ESCUELAS PUBLICAS DEL NIVEL BASICO DEL MUNICIPIO DE: SAN JUAN BAUTISTA CUICATLAN
'207	'03	'002	'001	'007	EQUIPAMIENTO DE ESCUELAS PUBLICAS DEL NIVEL BASICO DEL MUNICIPIO DE: SAN JUAN BAUTISTA TLACOATZINTEPEC
'207	'03	'002	'001	'008	EQUIPAMIENTO DE ESCUELAS PUBLICAS DEL NIVEL BASICO DEL MUNICIPIO DE: SAN JUAN TEPEUXILA
'207	'03	'002	'001	'009	EQUIPAMIENTO DE ESCUELAS PUBLICAS DEL NIVEL BASICO DEL MUNICIPIO DE: SANTIAGO NACALTEPEC
'207	'03	'002	'001	'010	EQUIPAMIENTO DE ESCUELAS PUBLICAS DEL NIVEL BASICO DEL MUNICIPIO DE: PINOTEPA DE DON LUIS
'207	'03	'002	'001	'011	EQUIPAMIENTO DE ESCUELAS PUBLICAS DEL NIVEL BASICO DEL MUNICIPIO DE: SAN AGUSTIN CHAYUCO
'207	'03	'002	'001	'012	EQUIPAMIENTO DE ESCUELAS PUBLICAS DEL NIVEL BASICO DEL MUNICIPIO DE: SAN ANDRES HUAXPALTEPEC
'207	'03	'002	'001	'013	EQUIPAMIENTO DE ESCUELAS PUBLICAS DEL NIVEL BASICO DEL MUNICIPIO DE: SAN JUAN CACAHUATEPEC
'207	'03	'002	'001	'014	EQUIPAMIENTO DE ESCUELAS PUBLICAS DEL NIVEL BASICO DEL MUNICIPIO DE: SAN JUAN COLORADO
'207	'03	'002	'001	'015	EQUIPAMIENTO DE ESCUELAS PUBLICAS DEL NIVEL BASICO DEL MUNICIPIO DE: SAN MIGUEL TLACAMAMA
'207	'03	'002	'001	'016	EQUIPAMIENTO DE ESCUELAS PUBLICAS DEL NIVEL BASICO DEL MUNICIPIO DE: SAN SEBASTIAN IXCAPA
'207	'03	'002	'001	'017	EQUIPAMIENTO DE ESCUELAS PUBLICAS DEL NIVEL BASICO DEL MUNICIPIO DE: SANTIAGO JAMILTEPEC
'207	'03	'002	'001	'018	EQUIPAMIENTO DE ESCUELAS PUBLICAS DEL NIVEL BASICO DEL MUNICIPIO DE: SANTIAGO PINOTEPA NACIONAL
'207	'03	'002	'001	'019	EQUIPAMIENTO DE ESCUELAS PUBLICAS DEL NIVEL BASICO DEL MUNICIPIO DE: SANTIAGO TETEPEC
'207	'03	'002	'001	'020	EQUIPAMIENTO DE ESCUELAS PUBLICAS DEL NIVEL BASICO DEL MUNICIPIO DE: SANTO DOMINGO ARMENTA
'207	'03	'002	'001	'021	EQUIPAMIENTO DE ESCUELAS PUBLICAS DEL NIVEL BASICO DEL MUNICIPIO DE: SAN JUAN LACHAO
'207	'03	'002	'001	'022	EQUIPAMIENTO DE ESCUELAS PUBLICAS DEL NIVEL BASICO DEL MUNICIPIO DE: SAN JUAN QUIAHIJE
'207	'03	'002	'001	'023	EQUIPAMIENTO DE ESCUELAS PUBLICAS DEL NIVEL BASICO DEL MUNICIPIO DE: VILLA DE TUTUTEPEC DE MELCHOR OCAMPO
'207	'03	'002	'001	'024	EQUIPAMIENTO DE ESCUELAS PUBLICAS DEL NIVEL BASICO DEL MUNICIPIO DE: SANTA CATARINA JUQUILA
'207	'03	'002	'001	'025	EQUIPAMIENTO DE ESCUELAS PUBLICAS DEL NIVEL BASICO DEL MUNICIPIO DE: SANTOS REYES NOPALA
'207	'03	'002	'001	'026	EQUIPAMIENTO DE ESCUELAS PUBLICAS DEL NIVEL BASICO DEL MUNICIPIO DE: SAN MIGUEL DEL PUERTO
'207	'03	'002	'001	'027	EQUIPAMIENTO DE ESCUELAS PUBLICAS DEL NIVEL BASICO DEL MUNICIPIO DE: SAN PEDRO POCHUTLA
'207	'03	'002	'001	'028	EQUIPAMIENTO DE ESCUELAS PUBLICAS DEL NIVEL BASICO DEL MUNICIPIO DE: SANTA MARIA COLOTEPEC
'207	'03	'002	'001	'029	EQUIPAMIENTO DE ESCUELAS PUBLICAS DEL NIVEL BASICO DEL MUNICIPIO DE: SANTA MARIA TONAMECA
'207	'03	'002	'001	'030	EQUIPAMIENTO DE ESCUELAS PUBLICAS DEL NIVEL BASICO DEL MUNICIPIO DE: GUEVEA DE HUMBOLDT
'207	'03	'002	'001	'031	EQUIPAMIENTO DE ESCUELAS PUBLICAS DEL NIVEL BASICO DEL MUNICIPIO DE: SAN PEDRO HUAMELULA
'207	'03	'002	'001	'032	EQUIPAMIENTO DE ESCUELAS PUBLICAS DEL NIVEL BASICO DEL MUNICIPIO DE: MATIAS ROMERO AVENDAÑO

'207	'03	'002	'001	'033	EQUIPAMIENTO DE ESCUELAS PUBLICAS DEL NIVEL BASICO DEL MUNICIPIO DE: SAN DIONISIO DEL MAR
'207	'03	'002	'001	'034	EQUIPAMIENTO DE ESCUELAS PUBLICAS DEL NIVEL BASICO DEL MUNICIPIO DE: SAN FRANCISCO DEL MAR
'207	'03	'002	'001	'035	EQUIPAMIENTO DE ESCUELAS PUBLICAS DEL NIVEL BASICO DEL MUNICIPIO DE: SAN FRANCISCO IXHUATAN
'207	'03	'002	'001	'036	EQUIPAMIENTO DE ESCUELAS PUBLICAS DEL NIVEL BASICO DEL MUNICIPIO DE: SAN JUAN GUICHICOVI
'207	'03	'002	'001	'037	EQUIPAMIENTO DE ESCUELAS PUBLICAS DEL NIVEL BASICO DEL MUNICIPIO DE: SAN MIGUEL CHIMALAPA
'207	'03	'002	'001	'038	EQUIPAMIENTO DE ESCUELAS PUBLICAS DEL NIVEL BASICO DEL MUNICIPIO DE: SANTA MARIA PETAPA
'207	'03	'002	'001	'039	EQUIPAMIENTO DE ESCUELAS PUBLICAS DEL NIVEL BASICO DEL MUNICIPIO DE: CALIHUALA
'207	'03	'002	'001	'040	EQUIPAMIENTO DE ESCUELAS PUBLICAS DEL NIVEL BASICO DEL MUNICIPIO DE: GUADALUPE DE RAMIREZ
'207	'03	'002	'001	'041	EQUIPAMIENTO DE ESCUELAS PUBLICAS DEL NIVEL BASICO DEL MUNICIPIO DE: SAN JUAN CIENEGUILLA
'207	'03	'002	'001	'042	EQUIPAMIENTO DE ESCUELAS PUBLICAS DEL NIVEL BASICO DEL MUNICIPIO DE: SAN JUAN IHUALTEPEC
'207	'03	'002	'001	'043	EQUIPAMIENTO DE ESCUELAS PUBLICAS DEL NIVEL BASICO DEL MUNICIPIO DE: SILACAYOAPAM
'207	'03	'002	'001	'044	EQUIPAMIENTO DE ESCUELAS PUBLICAS DEL NIVEL BASICO DEL MUNICIPIO DE: MARISCALA DE JUAREZ
'207	'03	'002	'001	'045	EQUIPAMIENTO DE ESCUELAS PUBLICAS DEL NIVEL BASICO DEL MUNICIPIO DE: SAN JORGE NUCHITA
'207	'03	'002	'001	'046	EQUIPAMIENTO DE ESCUELAS PUBLICAS DEL NIVEL BASICO DEL MUNICIPIO DE: SAN JOSE AYUQUILA
'207	'03	'002	'001	'047	EQUIPAMIENTO DE ESCUELAS PUBLICAS DEL NIVEL BASICO DEL MUNICIPIO DE: SAN MIGUEL AMATITLAN
'207	'03	'002	'001	'048	EQUIPAMIENTO DE ESCUELAS PUBLICAS DEL NIVEL BASICO DEL MUNICIPIO DE: HEROICA VILLA TEZOATLAN DE SEGURA Y LUNA, CUNA DE LA INDEPENDENCIA DE OAXACA
'207	'03	'002	'001	'049	EQUIPAMIENTO DE ESCUELAS PUBLICAS DEL NIVEL BASICO DEL MUNICIPIO DE: CONCEPCION BUENAVISTA
'207	'03	'002	'001	'050	EQUIPAMIENTO DE ESCUELAS PUBLICAS DEL NIVEL BASICO DEL MUNICIPIO DE: SAN JUAN BAUTISTA COIXTLAHUACA
'207	'03	'002	'001	'051	EQUIPAMIENTO DE ESCUELAS PUBLICAS DEL NIVEL BASICO DEL MUNICIPIO DE: SAN SEBASTIAN TECOMAXTLAHUACA
'207	'03	'002	'001	'052	EQUIPAMIENTO DE ESCUELAS PUBLICAS DEL NIVEL BASICO DEL MUNICIPIO DE: SANTIAGO JUXTLAHUACA
'207	'03	'002	'001	'053	EQUIPAMIENTO DE ESCUELAS PUBLICAS DEL NIVEL BASICO DEL MUNICIPIO DE: SAN ANTONINO MONTE VERDE
'207	'03	'002	'001	'054	EQUIPAMIENTO DE ESCUELAS PUBLICAS DEL NIVEL BASICO DEL MUNICIPIO DE: MAGDALENA JALTEPEC
'207	'03	'002	'001	'055	EQUIPAMIENTO DE ESCUELAS PUBLICAS DEL NIVEL BASICO DEL MUNICIPIO DE: SAN FRANCISCO CHINDUA
'207	'03	'002	'001	'056	EQUIPAMIENTO DE ESCUELAS PUBLICAS DEL NIVEL BASICO DEL MUNICIPIO DE: SAN FRANCISCO NUXAÑO
'207	'03	'002	'001	'057	EQUIPAMIENTO DE ESCUELAS PUBLICAS DEL NIVEL BASICO DEL MUNICIPIO DE: SAN MATEO ETLATONGO
'207	'03	'002	'001	'058	EQUIPAMIENTO DE ESCUELAS PUBLICAS DEL NIVEL BASICO DEL MUNICIPIO DE: SAN MIGUEL CHICAHUA
'207	'03	'002	'001	'059	EQUIPAMIENTO DE ESCUELAS PUBLICAS DEL NIVEL BASICO DEL MUNICIPIO DE: SANTIAGO HUAUCLILLA
'207	'03	'002	'001	'060	EQUIPAMIENTO DE ESCUELAS PUBLICAS DEL NIVEL BASICO DEL MUNICIPIO DE: SANTA INES DE ZARAGOZA

'207	'03	'002	'001	'061	EQUIPAMIENTO DE ESCUELAS PUBLICAS DEL NIVEL BASICO DEL MUNICIPIO DE: CHALCATONGO DE HIDALGO
'207	'03	'002	'001	'062	EQUIPAMIENTO DE ESCUELAS PUBLICAS DEL NIVEL BASICO DEL MUNICIPIO DE: SAN ESTEBAN ATATLAHUCA
'207	'03	'002	'001	'063	EQUIPAMIENTO DE ESCUELAS PUBLICAS DEL NIVEL BASICO DEL MUNICIPIO DE: SAN JUAN ÑUMI
'207	'03	'002	'001	'064	EQUIPAMIENTO DE ESCUELAS PUBLICAS DEL NIVEL BASICO DEL MUNICIPIO DE: SAN JUAN TEITA
'207	'03	'002	'001	'065	EQUIPAMIENTO DE ESCUELAS PUBLICAS DEL NIVEL BASICO DEL MUNICIPIO DE: SAN MARTIN HUAMELULPAM
'207	'03	'002	'001	'066	EQUIPAMIENTO DE ESCUELAS PUBLICAS DEL NIVEL BASICO DEL MUNICIPIO DE: SANTO TOMAS OCOTEPEC
'207	'03	'002	'001	'067	EQUIPAMIENTO DE ESCUELAS PUBLICAS DEL NIVEL BASICO DEL MUNICIPIO DE: ACATLAN DE PEREZ FIGUEROA
'207	'03	'002	'001	'068	EQUIPAMIENTO DE ESCUELAS PUBLICAS DEL NIVEL BASICO DEL MUNICIPIO DE: AYOTZINTEPEC
'207	'03	'002	'001	'069	EQUIPAMIENTO DE ESCUELAS PUBLICAS DEL NIVEL BASICO DEL MUNICIPIO DE: SAN FELIPE USILA
'207	'03	'002	'001	'070	EQUIPAMIENTO DE ESCUELAS PUBLICAS DEL NIVEL BASICO DEL MUNICIPIO DE: SAN MIGUEL SOYALTEPEC
'207	'03	'002	'001	'071	EQUIPAMIENTO DE ESCUELAS PUBLICAS DEL NIVEL BASICO DEL MUNICIPIO DE: SAN JUAN BAUTISTA VALLE NACIONAL
'207	'03	'002	'001	'072	EQUIPAMIENTO DE ESCUELAS PUBLICAS DEL NIVEL BASICO DEL MUNICIPIO DE: SAN JUAN LALANA
'207	'03	'002	'001	'073	EQUIPAMIENTO DE ESCUELAS PUBLICAS DEL NIVEL BASICO DEL MUNICIPIO DE: SAN JUAN ATEPEC
'207	'03	'002	'001	'074	EQUIPAMIENTO DE ESCUELAS PUBLICAS DEL NIVEL BASICO DEL MUNICIPIO DE: SAN PEDRO YOLOX
'207	'03	'002	'001	'075	EQUIPAMIENTO DE ESCUELAS PUBLICAS DEL NIVEL BASICO DEL MUNICIPIO DE: NUEVO ZOQUIAPAM
'207	'03	'002	'001	'076	EQUIPAMIENTO DE ESCUELAS PUBLICAS DEL NIVEL BASICO DEL MUNICIPIO DE: SAN ANDRES SOLAGA
'207	'03	'002	'001	'077	EQUIPAMIENTO DE ESCUELAS PUBLICAS DEL NIVEL BASICO DEL MUNICIPIO DE: SAN JUAN JUQUILA VIJANOS
'207	'03	'002	'001	'078	EQUIPAMIENTO DE ESCUELAS PUBLICAS DEL NIVEL BASICO DEL MUNICIPIO DE: SAN MATEO CAJONOS
'207	'03	'002	'001	'079	EQUIPAMIENTO DE ESCUELAS PUBLICAS DEL NIVEL BASICO DEL MUNICIPIO DE: SAN JUAN COTZOCON
'207	'03	'002	'001	'080	EQUIPAMIENTO DE ESCUELAS PUBLICAS DEL NIVEL BASICO DEL MUNICIPIO DE: SAN JUAN MAZATLAN
'207	'03	'002	'001	'081	EQUIPAMIENTO DE ESCUELAS PUBLICAS DEL NIVEL BASICO DEL MUNICIPIO DE: SAN MIGUEL QUETZALTEPEC
'207	'03	'002	'001	'082	EQUIPAMIENTO DE ESCUELAS PUBLICAS DEL NIVEL BASICO DEL MUNICIPIO DE: PUTLA VILLA DE GUERRERO
'207	'03	'002	'001	'083	EQUIPAMIENTO DE ESCUELAS PUBLICAS DEL NIVEL BASICO DEL MUNICIPIO DE: LA REFORMA
'207	'03	'002	'001	'084	EQUIPAMIENTO DE ESCUELAS PUBLICAS DEL NIVEL BASICO DEL MUNICIPIO DE: SAN PEDRO AMUZGOS
'207	'03	'002	'001	'085	EQUIPAMIENTO DE ESCUELAS PUBLICAS DEL NIVEL BASICO DEL MUNICIPIO DE: SAN FRANCISCO CAHUACUA
'207	'03	'002	'001	'086	EQUIPAMIENTO DE ESCUELAS PUBLICAS DEL NIVEL BASICO DEL MUNICIPIO DE: SAN MATEO YUCUTINDOO
'207	'03	'002	'001	'087	EQUIPAMIENTO DE ESCUELAS PUBLICAS DEL NIVEL BASICO DEL MUNICIPIO DE: SAN SEBASTIAN RIO HONDO
'207	'03	'002	'001	'088	EQUIPAMIENTO DE ESCUELAS PUBLICAS DEL NIVEL BASICO DEL MUNICIPIO DE: SANTA MARIA OZOLOTEPEC

'207	'03	'002	'001	'089	EQUIPAMIENTO DE ESCUELAS PUBLICAS DEL NIVEL BASICO DEL MUNICIPIO DE: SAN CARLOS YAUTEPEC
'207	'03	'002	'001	'090	EQUIPAMIENTO DE ESCUELAS PUBLICAS DEL NIVEL BASICO DEL MUNICIPIO DE: SAN JUAN JUQUILA MIXES
'207	'03	'002	'001	'091	EQUIPAMIENTO DE ESCUELAS PUBLICAS DEL NIVEL BASICO DEL MUNICIPIO DE: SAN JERONIMO SOSOLA
'207	'03	'002	'001	'092	EQUIPAMIENTO DE ESCUELAS PUBLICAS DEL NIVEL BASICO DEL MUNICIPIO DE: SAN JUAN BAUTISTA JAYACATLAN
'207	'03	'002	'001	'093	EQUIPAMIENTO DE ESCUELAS PUBLICAS DEL NIVEL BASICO DEL MUNICIPIO DE: SAN ANTONIO HUITEPEC
'207	'03	'002	'001	'094	EQUIPAMIENTO DE ESCUELAS PUBLICAS DEL NIVEL BASICO DEL MUNICIPIO DE: SANTA INES DEL MONTE
'207	'03	'002	'001	'095	EQUIPAMIENTO DE ESCUELAS PUBLICAS DEL NIVEL BASICO DEL MUNICIPIO DE: SAN BERNARDO MIXTEPEC
'207	'03	'002	'001	'096	EQUIPAMIENTO DE ESCUELAS PUBLICAS DEL NIVEL BASICO DEL MUNICIPIO DE: SANTA ANA TLAPACOYAN
'207	'03	'002	'001	'097	EQUIPAMIENTO DE ESCUELAS PUBLICAS DEL NIVEL BASICO DEL MUNICIPIO DE: SANTA CRUZ MIXTEPEC
'207	'03	'002	'001	'098	EQUIPAMIENTO DE ESCUELAS PUBLICAS DEL NIVEL BASICO DEL MUNICIPIO DE: SANTA GERTRUDIS
'207	'03	'002	'001	'099	EQUIPAMIENTO DE ESCUELAS PUBLICAS DEL NIVEL BASICO DEL MUNICIPIO DE: SAN BARTOLOME QUIALANA
'207	'03	'002	'001	'100	EQUIPAMIENTO DE ESCUELAS PUBLICAS DEL NIVEL BASICO DEL MUNICIPIO DE: SAN DIONISIO OCOTEPEC
'207	'03	'002	'001	'101	EQUIPAMIENTO DE ESCUELAS PUBLICAS DEL NIVEL BASICO DEL MUNICIPIO DE: SAN JUAN DEL RIO
'207	'03	'002	'001	'102	EQUIPAMIENTO DE ESCUELAS PUBLICAS DEL NIVEL BASICO DEL MUNICIPIO DE: SAN JUAN GUELAVIA
'207	'03	'002	'001	'103	EQUIPAMIENTO DE ESCUELAS PUBLICAS DEL NIVEL BASICO DEL MUNICIPIO DE: SAN JUAN TEITIPAC
'207	'03	'002	'001	'104	EQUIPAMIENTO DE ESCUELAS PUBLICAS DEL NIVEL BASICO DEL MUNICIPIO DE: SAN LORENZO ALBARRADAS
'207	'03	'002	'001	'105	EQUIPAMIENTO DE ESCUELAS PUBLICAS DEL NIVEL BASICO DEL MUNICIPIO DE: SAN SEBASTIAN TEITIPAC
'207	'03	'002	'001	'106	EQUIPAMIENTO DE ESCUELAS PUBLICAS DEL NIVEL BASICO DEL MUNICIPIO DE: SAN JERONIMO TLACOCHAHUAYA
'207	'03	'002	'001	'107	EQUIPAMIENTO DE ESCUELAS PUBLICAS DEL NIVEL BASICO DEL MUNICIPIO DE: LA COMPAÑIA
'207	'03	'002	'001	'108	EQUIPAMIENTO DE ESCUELAS PUBLICAS DEL NIVEL BASICO DEL MUNICIPIO DE: HEROICA CIUDAD DE EJUTLA DE CRESPO
'207	'03	'002	'001	'109	EQUIPAMIENTO DE ESCUELAS PUBLICAS DEL NIVEL BASICO DEL MUNICIPIO DE: SAN ANDRES ZABACHE
'207	'03	'002	'001	'110	EQUIPAMIENTO DE ESCUELAS PUBLICAS DEL NIVEL BASICO DEL MUNICIPIO DE: SAN JUAN LACHIGALLA
'207	'03	'002	'001	'111	EQUIPAMIENTO DE ESCUELAS PUBLICAS DEL NIVEL BASICO DEL MUNICIPIO DE: SAN MARTIN DE LOS CANSECOS
'207	'03	'002	'001	'112	EQUIPAMIENTO DE ESCUELAS PUBLICAS DEL NIVEL BASICO DEL MUNICIPIO DE: SAN MARTIN LACHILA
'207	'03	'002	'001	'113	EQUIPAMIENTO DE ESCUELAS PUBLICAS DEL NIVEL BASICO DEL MUNICIPIO DE: MAGDALENA OCOTLAN
'207	'03	'002	'001	'114	EQUIPAMIENTO DE ESCUELAS PUBLICAS DEL NIVEL BASICO DEL MUNICIPIO DE: SAN ANTONINO CASTILLO VELASCO
'207	'03	'002	'001	'115	EQUIPAMIENTO DE ESCUELAS PUBLICAS DEL NIVEL BASICO DEL MUNICIPIO DE: SANTA CATARINA MINAS

REPORTE DE AVANCE DE GESTIÓN
UR 531 - INSTITUTO ESTATAL DE EDUCACIÓN PÚBLICA DE OAXACA
CUENTA PÚBLICA 2019

JUNTOS CONSTRUIMOS EL CAMBIO

Gobierno del Estado

OBJETIVO INSTITUCIONAL:	LOGRAR LA TRANSICIÓN QUE CONSOLIDE EN EL ESTADO DE OAXACA, EL SISTEMA EDUCATIVO DE CALIDAD, COMPETITIVO, PERTINENTE, ACORDE CON LAS EXIGENCIAS DEL ENTORNO; QUE GARANTICE EL COMPROMISO POR LA ENSEÑANZA, EL APRENDIZAJE Y LA PERMANENCIA EN LAS AULAS, PARA FORJAR LOS CIMIENTOS DE FUTURAS GENERACIONES DE CIUDADANOS EXITOSOS EN LOS DIVERSOS SECTORES DEL ESTADO, DEL PAÍS Y DEL MUNDO.
ALINEACIÓN PED:	
EJE:	01-OAXACA INCLUYENTE CON EL DESARROLLO SOCIAL
TEMA:	01-EDUCACIÓN
OBJETIVO:	01-GARANTIZAR EL DERECHO DE LAS Y LOS OAXAQUEÑOS A UNA EDUCACIÓN BÁSICA INCLUSIVA CON EQUIDAD E IGUALDAD DE OPORTUNIDADES PARA TODA LA POBLACIÓN EN EDAD ESCOLAR, INCLUYENDO LA ATENCIÓN PARA EDUCANDOS CON NECESIDADES EDUCATIVAS ESPECIALES.
ESTRATEGIA:	01-AMPLIAR EL ACCESO A LOS SERVICIOS DE EDUCACIÓN INICIAL Y BÁSICA EN EL ESTADO.
LÍNEAS DE ACCIÓN:	02-INCREMENTAR LA COBERTURA DE LOS SERVICIOS DE EDUCACIÓN INICIAL Y DE EDUCACIÓN PREESCOLAR PARA POTENCIAR EL DESARROLLO INTEGRAL DE LA POBLACIÓN INFANTIL MENOR DE SEIS AÑOS DE EDAD.
UE:	003-SUBDIRECCIÓN GENERAL DE SERVICIOS EDUCATIVOS

MATRÍZ DE INDICADORES PARA RESULTADOS:

FIN:	GARANTIZAR EL DERECHO DE LAS Y LOS OAXAQUEÑOS A UNA EDUCACIÓN BÁSICA INCLUSIVA CON EQUIDAD E IGUALDAD DE OPORTUNIDADES PARA TODA LA POBLACIÓN EN EDAD ESCOLAR, INCLUYENDO LA ATENCIÓN PARA EDUCANDOS CON NECESIDADES EDUCATIVAS ESPECIALES.
PROPÓSITO:	MANTENER LA PERMANENCIA DE LOS NIñOS, NIñAS Y ADOLESCENTES EN EL SISTEMA EDUCATIVO BáSICO ESTATAL.
COMPONENTE:	842-SERVICIOS EDUCATIVOS DEL NIVEL INICIAL OTORGADOS
ACTIVIDAD:	2002-IMPARTIR SERVICIOS EDUCATIVOS EN EL NIVEL INICIAL

ESTRUCTURA PROGRAMATICA PRESUPUESTAL

PROGRAMA	SUBPROGRAMA	PROYECTO	OBRA/ACTIVIDAD
105-EDUCACIÓN BÁSICA INCLUYENTE	01-OTORGAMIENTO DE SERVICIOS EDUCATIVOS DEL NIVEL INICIAL	000-- -	001-PRESTACIÓN DEL SERVICIO EDUCATIVO DEL NIVEL INICIAL

PRESUPUESTO ANUAL

Aprobado	Ampliación	Reducción	Modificado	EJERCIDO T1	EJERCIDO T2	EJERCIDO T3	EJERCIDO T4
				67,318,278.82	49,651,036.74	302,195,279.69	302,195,279.69
259,407,872.54	233,079,176.92	198,719.72	492,288,329.74	TOTAL EJERCIDO AL TRIMESTRE VIGENTE			492,288,329.74

PRESUPUESTO TRIMESTRAL DE LA ACTIVIDAD

Aprobado	Modificado	Comprometido	Devengado	Ejercido	% de Ejercido Vs. Modificado
69,215,462.63	302,195,279.69	302,195,279.69	302,195,279.69	302,195,279.69	100.00

DATOS DEL INDICADOR

Nombre :	PORCENTAJE DE ALUMNAS Y ALUMNOS BENEFICIADOS CON SERVICIOS EDUCATIVOS EN EL NIVEL INICIAL	Número de indicador :	2087
Definición :	MIDE EL PORCENTAJE DE ALUMNAS Y ALUMNOS BENEFICIADOS CON SERVICIOS EDUCATIVOS EN EL NIVEL INICIAL RESPECTO DEL TOTAL DE NIÑOS EN EDAD DE CURSAR EDUCACIÓN INICIAL.		
Método de Cálculo :	(NÚMERO DE ALUMNAS Y ALUMNOS BENEFICIADOS CON SERVICIOS EDUCATIVOS EN EL NIVEL INICIAL/ TOTAL DE NIÑOS EN EDAD DE CURSAR SU EDUCACIÓN INICIAL)*100		

Tipo	Dimensión	Frecuencia de Medición	Forma de cálculo del indicador	Tipo de Valor	Sentido Esperado
GESTIÓN	EFICIENCIA	TRIMESTRAL	PORCENTAJE	FLUJO	ASCENDENTE

MEDIOS DE VERIFICACIÓN / FUENTE INFORMACIÓN	SUPUESTO
"Estadistica de educación básica 2017-2018" "Sistema Educativo Estatal. Principales Cifras 2010-2016" Dirección de Planeación Educativa del IEEPO Departamento de Estadistica del IEEPO http://ieepoplaneacionedu.info/publicaciones.html	LAS CONDICIONES SOCIALES, POLíTICAS Y SINDICALES SE MANTENGAN ESTABLES.

DATOS DE LA META

Definición de la variable Meta:	1 - NÚMERO DE ALUMNOS BENEFICIADOS CON SERVICIOS EDUCATIVOS EN EL NIVEL DE INICIAL RESPECTO DEL TOTAL DE NIÑOS EN EDAD DE CURSAR EDUCACIÓN INICIAL
Unidad de medida:	25 - NÚMERO

LÍNEA BASE DEL INDICADOR				VALOR PROGRAMADO ANUAL			
AÑO	2016	VALOR	1,713.00	AÑO	2019	VALOR	1,502.00

AVANCE TRIMESTRAL

METAS	1er.TRIMESTRE	2o.TRIMESTRE	3er.TRIMESTRE	4o.TRIMESTRE	CUMPLIMIENTO DE METAS	
PROGRAMADA	375.00	375.00	376.00	376.00	T1+T2+T3+T4	1,502.00
PROGRAMACIÓN ACTUALIZADA	375.00	375.00	376.00	376.00	T1+T2+T3+T4	1,502.00
ALCANZADA	375.00	375.00	376.00	376.00	T1+T2+T3+T4	1,502.00
PORCENTAJE ALCANZADO TRIMESTRAL	100.00	100.00	100.00	100.00	PORCENTAJE ALCANZADO ANUAL	100.00

REPORTE DE AVANCE DE GESTIÓN
UR 531 - INSTITUTO ESTATAL DE EDUCACIÓN PÚBLICA DE OAXACA
CUENTA PÚBLICA 2019

Oaxaca JUNTOS CONSTRUIMOS EL CAMBIO — Gobierno del Estado

ALINEACIÓN PED:		**MATRÍZ DE INDICADORES PARA RESULTADOS:**	
ESTRATEGIA:	01-AMPLIAR EL ACCESO A LOS SERVICIOS DE EDUCACIÓN INICIAL Y BÁSICA EN EL ESTADO.	**COMPONENTE:**	842-SERVICIOS EDUCATIVOS DEL NIVEL INICIAL OTORGADOS
LÍNEAS DE ACCIÓN:	02-INCREMENTAR LA COBERTURA DE LOS SERVICIOS DE EDUCACIÓN INICIAL Y DE EDUCACIÓN PREESCOLAR PARA POTENCIAR EL DESARROLLO INTEGRAL DE LA POBLACIÓN INFANTIL MENOR DE SEIS AÑOS DE EDAD.	**ACTIVIDAD:**	1571-PAGAR SERVICIO DE OPERACIÓN DE LAS ESCUELAS DEL NIVEL INICIAL
UE:	003-SUBDIRECCIÓN GENERAL DE SERVICIOS EDUCATIVOS		

ESTRUCTURA PROGRAMATICA PRESUPUESTAL

PROGRAMA	SUBPROGRAMA	PROYECTO	OBRA/ACTIVIDAD
105-EDUCACIÓN BÁSICA INCLUYENTE	01-OTORGAMIENTO DE SERVICIOS EDUCATIVOS DEL NIVEL INICIAL	000-- -	002-FUNCIONAMIENTO DEL SISTEMA EDUCATIVO DEL NIVEL INICIAL

PRESUPUESTO ANUAL

Aprobado	Ampliación	Reducción	Modificado	EJERCIDO T1	EJERCIDO T2	EJERCIDO T3	EJERCIDO T4
				235,855.80	3,285,777.57	7,163,587.56	7,163,587.56
19,170,124.00	485,528.50	6,280,656.76	13,374,995.74	TOTAL EJERCIDO AL TRIMESTRE VIGENTE			13,374,995.74

PRESUPUESTO TRIMESTRAL DE LA ACTIVIDAD

Aprobado	Modificado	Comprometido	Devengado	Ejercido	% de Ejercido Vs. Modificado
5,033,996.00	7,163,587.56	7,163,587.56	7,163,587.56	7,163,587.56	100.00

DATOS DEL INDICADOR

Nombre :	PORCENTAJE DE ESCUELAS DEL NIVEL INICIAL CON SERVICIOS DE OPERACIÓN PAGADOS	**Número de indicador :**	1677
Definición :	MIDE EL PORCENTAJE DE ESCUELAS DEL NIVEL INICIAL CON SERVICIOS DE OPERACIÓN PAGADAS CON RESPECTO AL TOTAL ESCUELAS DE NIVEL INICIAL		
Método de Cálculo :	(TOTAL DE ESCUELAS DE NIVEL INICIAL QUE SE LE PAGÓ SUS SERVICIOS DE OPERACIÓN/TOTAL DE ESCUELAS DEL NIVEL INICIAL)*100		

Tipo	Dimensión	Frecuencia de Medición	Forma de cálculo del indicador	Tipo de Valor	Sentido Esperado
GESTIÓN	EFICIENCIA	TRIMESTRAL	PORCENTAJE	ACUMULADO	ASCENDENTE

MEDIOS DE VERIFICACIÓN / FUENTE INFORMACIÓN	SUPUESTO
Informes trimestrales de avences de gestión Oficialía Mayor del IEEPO Dirección Administrativa del IEEPO Dirección Financiera del IEEPO. Sistema de Transparencia Presupuestal http://www.ieepo.oaxaca.gob.mx/fraccion-vi-2/ www.plataformanacionaldetransparencia.org.mx	LAS CONDICIONES POLíTICAS Y ECONóMICAS DEL PAíS SE MANTENGAN ESTABLES.

DATOS DE LA META

Definición de la variable Meta:	1 - NÚMERO DE ESCUELAS DEL NIVEL INICIAL A LAS QUE SE LE PAGARON SUS SERVICIOS DE OPERACIÓN
Unidad de medida:	25 - NÚMERO

LÍNEA BASE DEL INDICADOR				VALOR PROGRAMADO ANUAL			
AÑO	2016	VALOR	37.00	AÑO	2019	VALOR	29.00

AVANCE TRIMESTRAL

METAS	1er.TRIMESTRE	2o.TRIMESTRE	3er.TRIMESTRE	4o.TRIMESTRE	CUMPLIMIENTO DE METAS	
PROGRAMADA	7.00	7.00	7.00	8.00	T1+T2+T3+T4	29.00
PROGRAMACIÓN ACTUALIZADA	7.00	7.00	7.00	8.00	T1+T2+T3+T4	29.00
ALCANZADA	7.00	3.00	7.00	8.00	T1+T2+T3+T4	25.00
PORCENTAJE ALCANZADO TRIMESTRAL	100.00	42.86	100.00	100.00	PORCENTAJE ALCANZADO ANUAL	86.21

REPORTE DE AVANCE DE GESTIÓN
UR 531 - INSTITUTO ESTATAL DE EDUCACIÓN PÚBLICA DE OAXACA
CUENTA PÚBLICA 2019

Oaxaca JUNTOS CONSTRUIMOS EL CAMBIO — Gobierno del Estado

ALINEACIÓN PED:		MATRÍZ DE INDICADORES PARA RESULTADOS:	
ESTRATEGIA:	01-AMPLIAR EL ACCESO A LOS SERVICIOS DE EDUCACIÓN INICIAL Y BÁSICA EN EL ESTADO.	COMPONENTE:	842-SERVICIOS EDUCATIVOS DEL NIVEL INICIAL OTORGADOS
LÍNEAS DE ACCIÓN:	02-INCREMENTAR LA COBERTURA DE LOS SERVICIOS DE EDUCACIÓN INICIAL Y DE EDUCACIÓN PREESCOLAR PARA POTENCIAR EL DESARROLLO INTEGRAL DE LA POBLACIÓN INFANTIL MENOR DE SEIS AÑOS DE EDAD.	ACTIVIDAD:	2002-IMPARTIR SERVICIOS EDUCATIVOS EN EL NIVEL INICIAL
UE:	003-SUBDIRECCIÓN GENERAL DE SERVICIOS EDUCATIVOS		

ESTRUCTURA PROGRAMATICA PRESUPUESTAL

PROGRAMA	SUBPROGRAMA	PROYECTO	OBRA/ACTIVIDAD
105-EDUCACIÓN BÁSICA INCLUYENTE	01-OTORGAMIENTO DE SERVICIOS EDUCATIVOS DEL NIVEL INICIAL	000-- -	004-MEJORAMIENTO ESCOLAR A CENTROS DE ATENCIÓN INFANTIL

PRESUPUESTO ANUAL

Aprobado	Ampliación	Reducción	Modificado	EJERCIDO T1	EJERCIDO T2	EJERCIDO T3	EJERCIDO T4
				0.00	0.00	11,792,094.74	11,792,094.74
0.00	11,792,094.74	0.00	11,792,094.74	TOTAL EJERCIDO AL TRIMESTRE VIGENTE			11,792,094.74

PRESUPUESTO TRIMESTRAL DE LA ACTIVIDAD

Aprobado	Modificado	Comprometido	Devengado	Ejercido	% de Ejercido Vs. Modificado
0.00	11,792,094.74	11,792,094.74	11,792,094.74	11,792,094.74	100.00

DATOS DEL INDICADOR

Nombre :	PORCENTAJE DE ESCUELAS EN EL NIVEL INICIAL BENEFICIADAS CON MEJORAMIENTO ESCOLAR	Número de indicador :	2524
Definición :	PORCENTAJE DE ESCUELAS EN EL NIVEL INICIAL BENEFICIADAS CON MEJORAMIENTO ESCOLAR CON RESPECTO AL TOTAL DE ESCUELAS EN EL NIVEL INCIAL		
Método de Cálculo :	(NÚMERO DE ESCUELAS EN EL NIVEL INICIAL BENEFICIADAS CON MEJORAMIENTO ESCOLAR / TOTAL DE ESCUELAS EN EL NIVEL INICIAL) *100		

Tipo	Dimensión	Frecuencia de Medición	Forma de cálculo del indicador	Tipo de Valor	Sentido Esperado
GESTIÓN	EFICACIA	TRIMESTRAL	PORCENTAJE	FLUJO	ASCENDENTE

MEDIOS DE VERIFICACIÓN / FUENTE INFORMACIÓN	SUPUESTO
"Estadistica de educación básica 2017-2018" "Sistema Educativo Estatal. Principales Cifras 2010-2016" Dirección de Planeación Educativa del IEEPO Departamento de Estadistica del IEEPO http://ieepoplaneacionedu.info/publicaciones.html	LAS CONDICIONES SOCIALES, POLíTICAS Y SINDICALES SE MANTENGAN ESTABLES.

DATOS DE LA META

Definición de la variable Meta:	1 - NÚMERO DE ESCUELAS EN EL NIVEL INICIAL BENEFICIADAS CON MEJORAMIENTO ESCOLAR
Unidad de medida:	25 - NÚMERO

LÍNEA BASE DEL INDICADOR				VALOR PROGRAMADO ANUAL			
AÑO	0	VALOR	0.00	AÑO	2019	VALOR	10.00

AVANCE TRIMESTRAL

METAS	1er.TRIMESTRE	2o.TRIMESTRE	3er.TRIMESTRE	4o.TRIMESTRE	CUMPLIMIENTO DE METAS	
PROGRAMADA	0.00	0.00	0.00	10.00	T1+T2+T3+T4	10.00
PROGRAMACIÓN ACTUALIZADA	0.00	0.00	0.00	10.00	T1+T2+T3+T4	10.00
ALCANZADA	0.00	0.00	0.00	10.00	T1+T2+T3+T4	10.00
PORCENTAJE ALCANZADO TRIMESTRAL				100.00	PORCENTAJE ALCANZADO ANUAL	100.00

REPORTE DE AVANCE DE GESTIÓN
UR 531 - INSTITUTO ESTATAL DE EDUCACIÓN PÚBLICA DE OAXACA
CUENTA PÚBLICA 2019

Oaxaca JUNTOS CONSTRUIMOS EL CAMBIO

Gobierno del Estado

ALINEACIÓN PED:		**MATRÍZ DE INDICADORES PARA RESULTADOS:**	
ESTRATEGIA:	01-AMPLIAR EL ACCESO A LOS SERVICIOS DE EDUCACIÓN INICIAL Y BÁSICA EN EL ESTADO.	**COMPONENTE:**	574-SERVICIOS EDUCATIVOS DEL NIVEL PREESCOLAR OTORGADOS
LÍNEAS DE ACCIÓN:	02-INCREMENTAR LA COBERTURA DE LOS SERVICIOS DE EDUCACIÓN INICIAL Y DE EDUCACIÓN PREESCOLAR PARA POTENCIAR EL DESARROLLO INTEGRAL DE LA POBLACIÓN INFANTIL MENOR DE SEIS AÑOS DE EDAD.	**ACTIVIDAD:**	257-IMPARTIR SERVICIO EDUCATIVO EN EL NIVEL PREESCOLAR
UE:	003-SUBDIRECCIÓN GENERAL DE SERVICIOS EDUCATIVOS		

ESTRUCTURA PROGRAMATICA PRESUPUESTAL

PROGRAMA	SUBPROGRAMA	PROYECTO	OBRA/ACTIVIDAD
105-EDUCACIÓN BÁSICA INCLUYENTE	02-OTORGAMIENTO DE SERVICIOS EDUCATIVOS DEL NIVEL PREESCOLAR	000-- -	001-PRESTACIÓN DEL SERVICIO EDUCATIVO DEL NIVEL PREESCOLAR

PRESUPUESTO ANUAL

Aprobado	Ampliación	Reducción	Modificado	EJERCIDO T1	EJERCIDO T2	EJERCIDO T3	EJERCIDO T4
				727,482,995.53	543,763,803.32	909,484,504.21	909,484,504.21
2,639,292,627.21	253,908,481.43	44,407,662.47	2,848,793,446.17	TOTAL EJERCIDO AL TRIMESTRE VIGENTE			2,848,793,446.17

PRESUPUESTO TRIMESTRAL DE LA ACTIVIDAD

Aprobado	Modificado	Comprometido	Devengado	Ejercido	% de Ejercido Vs. Modificado
744,488,907.11	909,484,504.21	909,484,504.21	909,484,504.21	909,484,504.21	100.00

DATOS DEL INDICADOR

Nombre :	PORCENTAJE DE ALUMNOS BENEFICIADOS CON SERVICIOS EDUCATIVOS EN EL NIVEL DE PREESCOLAR	**Número de indicador :**	257
Definición :	MIDE EL PORCENTAJE DE ALUMNOS BENEFICIADOS CON SERVICIOS EDUCATIVOS EN EL NIVEL DE PREESCOLAR RESPECTO DEL TOTAL DE NIÑOS EN EDAD DE CURSAR SU EDUCACIÓN PREESCOLAR		
Método de Cálculo :	(NÚMERO ALUMNOS BENEFICIADOS CON SERVICIOS EDUCATIVOS EN EL NIVEL DE PREESCOLAR / TOTAL DE NIÑOS EN EDAD DE CURSAR SU EDUCACIÓN PREESCOLAR)*100		

Tipo	Dimensión	Frecuencia de Medición	Forma de cálculo del indicador	Tipo de Valor	Sentido Esperado
GESTIÓN	EFICIENCIA	TRIMESTRAL	PORCENTAJE	ACUMULADO	ASCENDENTE

MEDIOS DE VERIFICACIÓN / FUENTE INFORMACIÓN	SUPUESTO
"Estadistica de educación básica 2017-2018" "Sistema Educativo Estatal. Principales Cifras 2010-2016" Dirección de Planeación Educativa del IEEPO Departamento de Estadistica del IEEPO http://ieepoplaneacionedu.info/publicaciones.html	LAS CONDICIONES SOCIALES, POLíTICAS Y SINDICALES SE MANTENGAN ESTABLES.

DATOS DE LA META

Definición de la variable Meta:	1 - NÚMERO DE ALUMNOS BENEFICIADOS CON SERVICIOS EDUCATIVOS EN EL NIVEL DE PREESCOLAR
Unidad de medida:	25 - NÚMERO

LÍNEA BASE DEL INDICADOR				VALOR PROGRAMADO ANUAL			
AÑO	2016	VALOR	185,965.00	AÑO	2019	VALOR	145,021.00

AVANCE TRIMESTRAL

METAS	1er.TRIMESTRE	2o.TRIMESTRE	3er.TRIMESTRE	4o.TRIMESTRE	CUMPLIMIENTO DE METAS	
PROGRAMADA	36,255.00	36,255.00	36,255.00	36,256.00	T1+T2+T3+T4	145,021.00
PROGRAMACIÓN ACTUALIZADA	36,255.00	36,255.00	36,255.00	36,256.00	T1+T2+T3+T4	145,021.00
ALCANZADA	36,255.00	36,255.00	36,255.00	36,256.00	T1+T2+T3+T4	145,021.00
PORCENTAJE ALCANZADO TRIMESTRAL	100.00	100.00	100.00	100.00	PORCENTAJE ALCANZADO ANUAL	100.00

REPORTE DE AVANCE DE GESTIÓN
UR 531 - INSTITUTO ESTATAL DE EDUCACIÓN PÚBLICA DE OAXACA
CUENTA PÚBLICA 2019

Oaxaca JUNTOS CONSTRUIMOS EL CAMBIO

Gobierno del Estado

ALINEACIÓN PED:		**MATRÍZ DE INDICADORES PARA RESULTADOS:**	
ESTRATEGIA:	01-AMPLIAR EL ACCESO A LOS SERVICIOS DE EDUCACIÓN INICIAL Y BÁSICA EN EL ESTADO.	**COMPONENTE:**	574-SERVICIOS EDUCATIVOS DEL NIVEL PREESCOLAR OTORGADOS
LÍNEAS DE ACCIÓN:	02-INCREMENTAR LA COBERTURA DE LOS SERVICIOS DE EDUCACIÓN INICIAL Y DE EDUCACIÓN PREESCOLAR PARA POTENCIAR EL DESARROLLO INTEGRAL DE LA POBLACIÓN INFANTIL MENOR DE SEIS AÑOS DE EDAD.	**ACTIVIDAD:**	1566-PAGAR SERVICIO DE OPERACIÓN DE ESCUELA DE NIVEL PREESCOLAR
UE:	003-SUBDIRECCIÓN GENERAL DE SERVICIOS EDUCATIVOS		

ESTRUCTURA PROGRAMATICA PRESUPUESTAL

PROGRAMA	SUBPROGRAMA	PROYECTO	OBRA/ACTIVIDAD
105-EDUCACIÓN BÁSICA INCLUYENTE	02-OTORGAMIENTO DE SERVICIOS EDUCATIVOS DEL NIVEL PREESCOLAR	000-- -	002-FUNCIONAMIENTO DEL SISTEMA EDUCATIVO DEL NIVEL PREESCOLAR

PRESUPUESTO ANUAL

Aprobado	Ampliación	Reducción	Modificado	EJERCIDO T1	EJERCIDO T2	EJERCIDO T3	EJERCIDO T4
				27,541,372.40	811,041.10	32,135,467.98	32,135,467.98
14,646,330.20	57,778,173.82	7,387,511.74	65,036,992.28	TOTAL EJERCIDO AL TRIMESTRE VIGENTE			65,036,992.28

PRESUPUESTO TRIMESTRAL DE LA ACTIVIDAD

Aprobado	Modificado	Comprometido	Devengado	Ejercido	% de Ejercido Vs. Modificado
3,648,107.55	32,135,467.98	32,135,467.98	32,135,467.98	32,135,467.98	100.00

DATOS DEL INDICADOR

Nombre :	PORCENTAJE DE ESCUELAS DEL NIVEL PREESCOLAR CON SERVICIOS DE OPERACIÓN PAGADOS	**Número de indicador :**	1673
Definición :	MIDE EL PORCENTAJE DE ESCUELAS DEL NIVEL PREESCOLAR CON SERVICIOS DE OPERACIÓN PAGADOS CON RESPECTO AL TOTAL DE ESCUELAS DEL NIVEL PREESCOLAR		
Método de Cálculo :	(TOTAL DE ESCUELAS DE NIVEL PREESCOLAR QUE SE LE PAGÓ SUS SERVICIOS DE OPERACIÓN/ TOTAL DE ESCUELAS DEL NIVEL PREESCOLAR)*100		

Tipo	Dimensión	Frecuencia de Medición	Forma de cálculo del indicador	Tipo de Valor	Sentido Esperado
GESTIÓN	EFICIENCIA	TRIMESTRAL	PORCENTAJE	ACUMULADO	ASCENDENTE

MEDIOS DE VERIFICACIÓN / FUENTE INFORMACIÓN	SUPUESTO
Informes trimestrales de avences de gestión Oficialía Mayor del IEEPO Dirección Administrativa del IEEPO Dirección Financiera del IEEPO. Sistema de Transparencia Presupuestal http://www.ieepo.oaxaca.gob.mx/fraccion-vi-2/ www.plataformanacionaldetransparencia.org.mx	LAS CONDICIONES POLíTICAS Y ECONóMICAS DEL PAíS SE MANTENGAN ESTABLES.

DATOS DE LA META

Definición de la variable Meta:	1 - NÚMERO DE ESCUELAS DEL NIVEL PREESCOLAR A LAS QUE SE LES PAGARON SUS SERVICIOS DE OPERACIÓN
Unidad de medida:	25 - NÚMERO

LÍNEA BASE DEL INDICADOR				VALOR PROGRAMADO ANUAL			
AÑO	2016	VALOR	3,769.00	AÑO	2019	VALOR	3,026.00

AVANCE TRIMESTRAL

METAS	1er.TRIMESTRE	2o.TRIMESTRE	3er.TRIMESTRE	4o.TRIMESTRE	CUMPLIMIENTO DE METAS	
PROGRAMADA	756.00	756.00	757.00	757.00	T1+T2+T3+T4	3,026.00
PROGRAMACIÓN ACTUALIZADA	756.00	756.00	1,085.00	757.00	T1+T2+T3+T4	3,354.00
ALCANZADA	756.00	297.00	1,085.00	757.00	T1+T2+T3+T4	2,895.00
PORCENTAJE ALCANZADO TRIMESTRAL	100.00	39.29	100.00	100.00	PORCENTAJE ALCANZADO ANUAL	86.31

REPORTE DE AVANCE DE GESTIÓN
UR 531 - INSTITUTO ESTATAL DE EDUCACIÓN PÚBLICA DE OAXACA
CUENTA PÚBLICA 2019

Oaxaca JUNTOS CONSTRUIMOS EL CAMBIO — Gobierno del Estado

ALINEACIÓN PED:		**MATRÍZ DE INDICADORES PARA RESULTADOS:**	
ESTRATEGIA:	01-AMPLIAR EL ACCESO A LOS SERVICIOS DE EDUCACIÓN INICIAL Y BÁSICA EN EL ESTADO.	**COMPONENTE:**	575-SERVICIOS EDUCATIVOS DEL NIVEL PRIMARIA OTORGADOS
LÍNEAS DE ACCIÓN:	01-REALIZAR UN DIAGNÓSTICO SOBRE LA SITUACIÓN DE LA EDUCACIÓN BÁSICA, QUE INCLUYA EL ANÁLISIS INSTITUCIONAL, ADMINISTRATIVO Y SOCIAL, ASÍ COMO DE INFRAESTRUCTURA Y EQUIPAMIENTO.	**ACTIVIDAD:**	260-IMPARTIR SERVICIO EDUCATIVO EN EL NIVEL PRIMARIA
UE:	001-DIRECCIÓN GENERAL DEL IEEPO		

ESTRUCTURA PROGRAMATICA PRESUPUESTAL

PROGRAMA	SUBPROGRAMA	PROYECTO	OBRA/ACTIVIDAD
105-EDUCACIÓN BÁSICA INCLUYENTE	03-OTORGAMIENTO DE SERVICIOS EDUCATIVOS DEL NIVEL PRIMARIA	004-FOMENTO DE LA SALUD EN LOS ALUMNOS Y DOCENTES DEL NIVEL EDUCATIVO DE PRIMARIA EN LAS ESCUELAS PÚBLICAS DEL ESTADO DE OAXACA.	001-TALLERES DE FOMENTO DE LA SALUD EN LOS ALUMNOS Y DOCENTES DE LOS NIVELES EDUCATIVOS DE PRIMARIA

PRESUPUESTO ANUAL

Aprobado	Ampliación	Reducción	Modificado	EJERCIDO T1	EJERCIDO T2	EJERCIDO T3	EJERCIDO T4
0.00	18,205,040.00	0.00	18,205,040.00			0.00	18,205,040.00
						TOTAL EJERCIDO AL TRIMESTRE VIGEN	18,205,040.00

PRESUPUESTO TRIMESTRAL DE LA ACTIVIDAD

Aprobado	Modificado	Comprometido	Devengado	Ejercido	% de Ejercido Vs. Modificado
0.00	18,205,040.00	18,205,040.00	18,205,040.00	18,205,040.00	100.00

DATOS DEL INDICADOR

Nombre :	PORCENTAJE DE ALUMNOS DEL NIVEL PRIMARIA BENEFICIADOS CON TALLERES DE CAPACITACIÓN	**Número de indicador :**	2518
Definición :	MIDE EL PORCENTAJE DE ALUMNOS BENEFICIADOS CON TALLERES DE CAPACITACIÓN EN EL NIVEL PRIMARIA RESPECTO AL TOTAL DE LA MATRICULA INSCRITA EN EL NIVEL PRIMARIA		
Método de Cálculo :	(ALUMNOS BENEFICIADOS CON TALLERES DE CAPACITACIÓN EN EL NIVEL PRIMARIA / TOTAL DE LA MATRICULA INSCRITA EN EL NIVEL PRIMARIA)*100		

Tipo	Dimensión	Frecuencia de Medición	Forma de cálculo del indicador	Tipo de Valor	Sentido Esperado
GESTIÓN	EFICACIA	TRIMESTRAL	PORCENTAJE	FLUJO	ASCENDENTE

MEDIOS DE VERIFICACIÓN / FUENTE INFORMACIÓN	SUPUESTO
"Estadistica de educación básica 2017-2018" "Sistema Educativo Estatal. Principales Cifras 2010-2016" Dirección de Planeación Educativa del IEEPO Departamento de Estadistica del IEEPO http://ieepoplaneacionedu.info/publicaciones.html	LAS CONDICIONES SOCIALES, ECONóMICAS, POLíTICAS Y NATURALES SE MANTENGAN ESTABLES

DATOS DE LA META

Definición de la variable Meta:	1 - NÚMERO DE ALUMNOS DEL NIVEL PRIMARIA BENEFICIADOS CON TALLERES DE CAPACITACIÓN
Unidad de medida:	25 - NÚMERO

LÍNEA BASE DEL INDICADOR				VALOR PROGRAMADO ANUAL			
AÑO	2019	VALOR	138.00	AÑO	2019	VALOR	138.00

AVANCE TRIMESTRAL

METAS	1er.TRIMESTRE	2o.TRIMESTRE	3er.TRIMESTRE	4o.TRIMESTRE	CUMPLIMIENTO DE METAS	
PROGRAMADA	0.00	0.00	0.00	138.00	T1+T2+T3+T4	138.00
PROGRAMACIÓN ACTUALIZADA	0.00	0.00	0.00	138.00	T1+T2+T3+T4	138.00
ALCANZADA	0.00	0.00	0.00	138.00	T1+T2+T3+T4	138.00
PORCENTAJE ALCANZADO TRIMESTRAL				100.00	PORCENTAJE ALCANZADO ANUAL	100.00

REPORTE DE AVANCE DE GESTIÓN
UR 531 - INSTITUTO ESTATAL DE EDUCACIÓN PÚBLICA DE OAXACA
CUENTA PÚBLICA 2019

Oaxaca JUNTOS CONSTRUIMOS EL CAMBIO — Gobierno del Estado

ALINEACIÓN PED:		**MATRÍZ DE INDICADORES PARA RESULTADOS:**	
ESTRATEGIA:	01-AMPLIAR EL ACCESO A LOS SERVICIOS DE EDUCACIÓN INICIAL Y BÁSICA EN EL ESTADO.	**COMPONENTE:**	575-SERVICIOS EDUCATIVOS DEL NIVEL PRIMARIA OTORGADOS
LÍNEAS DE ACCIÓN:	01-REALIZAR UN DIAGNÓSTICO SOBRE LA SITUACIÓN DE LA EDUCACIÓN BÁSICA, QUE INCLUYA EL ANÁLISIS INSTITUCIONAL, ADMINISTRATIVO Y SOCIAL, ASÍ COMO DE INFRAESTRUCTURA Y EQUIPAMIENTO.	**ACTIVIDAD:**	1568-PAGAR SERVICIO DE OPERACIÓN DE ESCUELA DE NIVEL PRIMARIA
UE:	001-DIRECCIÓN GENERAL DEL IEEPO		

ESTRUCTURA PROGRAMATICA PRESUPUESTAL

PROGRAMA	SUBPROGRAMA	PROYECTO	OBRA/ACTIVIDAD
105-EDUCACIÓN BÁSICA INCLUYENTE	03-OTORGAMIENTO DE SERVICIOS EDUCATIVOS DEL NIVEL PRIMARIA	003-IMPERMEABILIZACIÓN DE AULAS EN ESCUELAS PRIMARIAS DE EDUCACIÓN BÁSICA EN EL ESTADO DE OAXACA	001-IMPERMEABILIZACIÓN DE ESCUELAS PÚBLICAS DEL NIVEL PRIMARIA

PRESUPUESTO ANUAL

Aprobado	Ampliación	Reducción	Modificado	EJERCIDO T1	EJERCIDO T2	EJERCIDO T3	EJERCIDO T4
					0.00	0.00	31,805,555.08
0.00	31,805,555.08	0.00	31,805,555.08	TOTAL EJERCIDO AL EJERCICIO 2019			31,805,555.08

PRESUPUESTO TRIMESTRAL DE LA ACTIVIDAD

Aprobado	Modificado	Comprometido	Devengado	Ejercido	% de Ejercido Vs. Modificado
0.00	31,805,555.08	31,805,555.08	31,805,555.05	31,805,555.05	100.00

DATOS DEL INDICADOR

Nombre :	PORCENTAJE DE ESCUELAS DEL NIVEL PRIMARIA CON SERVICIOS DE OPERACIÓN PAGADOS	**Número de indicador :**	1675
Definición :	MIDE EL PORCENTAJE DE ESCUELAS DEL NIVEL PRIMARIA CON SERVICIOS DE OPERACIÓN PAGADOS CON RESPECTO AL TOTAL DE ESCUELAS DE NIVEL PRIMARIA		
Método de Cálculo :	(TOTAL DE ESCUELAS DE NIVEL PRIMARIA QUE SE LE PAGÓ SUS SERVICIOS DE OPERACIÓN/TOTAL DE ESCUELAS DEL NIVEL PRIMARIA)*100		

Tipo	Dimensión	Frecuencia de Medición	Forma de cálculo del indicador	Tipo de Valor	Sentido Esperado
GESTIÓN	EFICIENCIA	TRIMESTRAL	PORCENTAJE	ACUMULADO	ASCENDENTE

MEDIOS DE VERIFICACIÓN / FUENTE INFORMACIÓN	SUPUESTO
Informes trimestrales de avences de gestión Oficialía Mayor del IEEPO Dirección Administrativa del IEEPO Dirección Financiera del IEEPO. Sistema de Transparencia Presupuestal http://www.ieepo.oaxaca.gob.mx/fraccion-vi-2/ www.plataformanacionaldetransparencia.org.mx	LAS CONDICIONES SOCIALES, ECONóMICAS, POLíTICAS Y NATURALES SE MANTENGAN ESTABLES

DATOS DE LA META

Definición de la variable Meta:	1 - NÚMERO DE ESCUELAS DEL NIVEL PRIMARIA A LAS QUE SE LE PAGARON SUS SERVICIOS DE OPERACIÓN
Unidad de medida:	25 - NÚMERO

LÍNEA BASE DEL INDICADOR				VALOR PROGRAMADO ANUAL			
AÑO	2019	VALOR	2.00	AÑO	2019	VALOR	2.00

AVANCE TRIMESTRAL

METAS	1er.TRIMESTRE	2o.TRIMESTRE	3er.TRIMESTRE	4o.TRIMESTRE	CUMPLIMIENTO DE METAS	
PROGRAMADA	0.00	0.00	0.00	2.00	T1+T2+T3+T4	2.00
PROGRAMACIÓN ACTUALIZADA	0.00	0.00	0.00	2.00	T1+T2+T3+T4	2.00
ALCANZADA	0.00	0.00	0.00	2.00	T1+T2+T3+T4	2.00
PORCENTAJE ALCANZADO TRIMESTRAL				100.00	PORCENTAJE ALCANZADO ANUAL	100.00

REPORTE DE AVANCE DE GESTIÓN
UR 531 - INSTITUTO ESTATAL DE EDUCACIÓN PÚBLICA DE OAXACA
CUENTA PÚBLICA 2019

Oaxaca JUNTOS CONSTRUIMOS EL CAMBIO — Gobierno del Estado

ALINEACIÓN PED:

MATRÍZ DE INDICADORES PARA RESULTADOS:

ESTRATEGIA: 01-AMPLIAR EL ACCESO A LOS SERVICIOS DE EDUCACIÓN INICIAL Y BÁSICA EN EL ESTADO.

LÍNEAS DE ACCIÓN: 01-REALIZAR UN DIAGNÓSTICO SOBRE LA SITUACIÓN DE LA EDUCACIÓN BÁSICA, QUE INCLUYA EL ANÁLISIS INSTITUCIONAL, ADMINISTRATIVO Y SOCIAL, ASÍ COMO DE INFRAESTRUCTURA Y EQUIPAMIENTO.

UE: 001-DIRECCIÓN GENERAL DEL IEEPO

COMPONENTE: 575-SERVICIOS EDUCATIVOS DEL NIVEL PRIMARIA OTORGADOS

ACTIVIDAD: 260-IMPARTIR SERVICIO EDUCATIVO EN EL NIVEL PRIMARIA

ESTRUCTURA PROGRAMATICA PRESUPUESTAL			
PROGRAMA	SUBPROGRAMA	PROYECTO	OBRA/ACTIVIDAD
105-EDUCACIÓN BÁSICA INCLUYENTE	03-OTORGAMIENTO DE SERVICIOS EDUCATIVOS DEL NIVEL PRIMARIA	002-DESCUBRIENDO LA CIENCIA Y TECNOLOGÍA EN LAS ESCUELAS PÚBLICAS DEL NIVEL PRIMARIA Y SECUNDARIA EN EL ESTADO DE OAXACA.	001-TALLER DESCUBRIENDO A LA CIENCIA Y TECNOLOGIA

PRESUPUESTO ANUAL							
Aprobado	Ampliación	Reducción	Modificado	EJERCIDO T1	EJERCIDO T2	EJERCIDO T3	EJERCIDO T4
							32,160,072.00
0.00	32,160,072.00	0.00	32,160,072.00	TOTAL EJERCIDO AL EJERCICIO 2019			100,000.00

PRESUPUESTO TRIMESTRAL DE LA ACTIVIDAD					
Aprobado	Modificado	Comprometido	Devengado	Ejercido	% de Ejercido Vs. Modificado
0.00	32,160,072.00	32,160,072.00	32,160,072.00	32,160,072.00	100.00

DATOS DEL INDICADOR			
Nombre :	PORCENTAJE DE ALUMNOS DEL NIVEL PRIMARIA BENEFICIADOS CON TALLERES DE CAPACITACIÓN	Número de indicador :	2518
Definición :	MIDE EL PORCENTAJE DE ALUMNOS BENEFICIADOS CON TALLERES DE CAPACITACIÓN EN EL NIVEL PRIMARIA RESPECTO AL TOTAL DE LA MATRICULA INSCRITA EN EL NIVEL PRIMARIA		
Método de Cálculo :	(ALUMNOS BENEFICIADOS CON TALLERES DE CAPACITACIÓN EN EL NIVEL PRIMARIA / TOTAL DE LA MATRICULA INSCRITA EN EL NIVEL PRIMARIA)*100		

Tipo	Dimensión	Frecuencia de Medición	Forma de cálculo del indicador	Tipo de Valor	Sentido Esperado
GESTIÓN	EFICACIA	TRIMESTRAL	PORCENTAJE	FLUJO	ASCENDENTE

MEDIOS DE VERIFICACIÓN / FUENTE INFORMACIÓN	SUPUESTO
"Estadistica de educación básica 2017-2018" "Sistema Educativo Estatal. Principales Cifras 2010-2016" Dirección de Planeación Educativa del IEEPO Departamento de Estadistica del IEEPO http://ieepoplaneacionedu.info/publicaciones.html	LAS CONDICIONES SOCIALES, ECONóMICAS, POLíTICAS Y NATURALES SE MANTENGAN ESTABLES

DATOS DE LA META	
Definición de la variable Meta:	1 - NÚMERO DE ALUMNOS DEL NIVEL PRIMARIA BENEFICIADOS CON TALLERES DE CAPACITACIÓN
Unidad de medida:	25 - NÚMERO

LÍNEA BASE DEL INDICADOR				VALOR PROGRAMADO ANUAL			
AÑO	2019	VALOR	194.00	AÑO	2019	VALOR	194.00

AVANCE TRIMESTRAL						
METAS	1er.TRIMESTRE	2o.TRIMESTRE	3er.TRIMESTRE	4o.TRIMESTRE	CUMPLIMIENTO DE METAS	
PROGRAMADA	0.00	0.00	0.00	194.00	T1+T2+T3+T4	194.00
PROGRAMACIÓN ACTUALIZADA	0.00	0.00	0.00	194.00	T1+T2+T3+T4	194.00
ALCANZADA	0.00	0.00	0.00	194.00	T1+T2+T3+T4	194.00
PORCENTAJE ALCANZADO TRIMESTRAL				100.00	PORCENTAJE ALCANZADO ANUAL	100.00

PORCENTAJE DE CUMPLIMIENTO ALCANZADO EN EL TRIMESTRE: 100.00 %

REPORTE DE AVANCE DE GESTIÓN
UR 531 - INSTITUTO ESTATAL DE EDUCACIÓN PÚBLICA DE OAXACA
CUENTA PÚBLICA 2019



UE: 001-DIRECCIÓN GENERAL DEL IEEPO

ESTRUCTURA PROGRAMATICA PRESUPUESTAL			
PROGRAMA	**SUBPROGRAMA**	**PROYECTO**	**OBRA/ACTIVIDAD**
105-EDUCACIÓN BÁSICA INCLUYENTE	03-OTORGAMIENTO DE SERVICIOS EDUCATIVOS DEL NIVEL PRIMARIA	005-RESCATE DE LAS LENGUAS INDIGENAS Y EL FORTALECIMIENTO A LA CULTURA EN LAS ESCUELAS PÚBLICAS DEL NIVEL PRIMARIA EN EL ESTADO DE OAXACA.	001-TALLER DE RESCATE DE LAS LENGUAS INDIGENAS Y EL FORTALECIMIENTO A LA CULTURA EN LAS ESCUELAS PUBLICAS

PRESUPUESTO ANUAL							
Aprobado	**Ampliación**	**Reducción**	**Modificado**	**EJERCIDO T1**	**EJERCIDO T2**	**EJERCIDO T3**	**EJERCIDO T4**
0.00	13,485,000.00	0.00	13,485,000.00	0.00	0.0	0.00	13,485,000.00
				TOTAL EJERCIDO EN EL EJERCICIO 2019			13,485,000.00

PRESUPUESTO TRIMESTRAL DE LA ACTIVIDAD					
Aprobado	**Modificado**	**Comprometido**	**Devengado**	**Ejercido**	**% de Ejercido Vs. Modificado**
0.00	13,485,000.00	13,485,000.00	13,485,000.00	13,485,000.00	100.00

DATOS DEL INDICADOR			
Nombre :	PORCENTAJE DE ALUMNOS DEL NIVEL PRIMARIA BENEFICIADOS CON TALLERES DE CAPACITACIÓN	**Número de indicador :**	2518
Definición :	MIDE EL PORCENTAJE DE ALUMNOS BENEFICIADOS CON TALLERES DE CAPACITACIÓN EN EL NIVEL PRIMARIA RESPECTO AL TOTAL DE LA MATRICULA INSCRITA EN EL NIVEL PRIMARIA		
Método de Cálculo :	(ALUMNOS BENEFICIADOS CON TALLERES DE CAPACITACIÓN EN EL NIVEL PRIMARIA / TOTAL DE LA MATRICULA INSCRITA EN EL NIVEL PRIMARIA)*100		

Tipo	**Dimensión**	**Frecuencia de Medición**	**Forma de cálculo del indicador**	**Tipo de Valor**	**Sentido Esperado**
GESTIÓN	EFICACIA	TRIMESTRAL	PORCENTAJE	FLUJO	ASCENDENTE

MEDIOS DE VERIFICACIÓN / FUENTE INFORMACIÓN	SUPUESTO
"Estadistica de educación básica 2017-2018" "Sistema Educativo Estatal. Principales Cifras 2010-2016" Dirección de Planeación Educativa del IEEPO Departamento de Estadistica del IEEPO http://ieepoplaneacionedu.info/publicaciones.html	LAS CONDICIONES SOCIALES, ECONóMICAS, POLíTICAS Y NATURALES SE MANTENGAN ESTABLES

DATOS DE LA META	
Definición de la variable Meta:	1 - NÚMERO DE ALUMNOS DEL NIVEL PRIMARIA BENEFICIADOS CON TALLERES DE CAPACITACIÓN
Unidad de medida:	25 - NÚMERO

LÍNEA BASE DEL INDICADOR				VALOR PROGRAMADO ANUAL			
AÑO	**2019**	**VALOR**	**267.00**	**AÑO**	**2019**	**VALOR**	**267.00**

AVANCE TRIMESTRAL						
METAS	**1er.TRIMESTRE**	**2o.TRIMESTRE**	**3er.TRIMESTRE**	**4o.TRIMESTRE**	**CUMPLIMIENTO DE METAS**	
PROGRAMADA	0.00	0.00	0.00	267.00	T1+T2+T3+T4	267.00
PROGRAMACIÓN ACTUALIZADA	0.00	0.00	0.00	267.00	T1+T2+T3+T4	267.00
ALCANZADA	0.00	0.00	0.00	267.00	T1+T2+T3+T4	267.00
PORCENTAJE ALCANZADO TRIMESTRAL				100.00	PORCENTAJE ALCANZADO ANUAL	100.00

PORCENTAJE DE CUMPLIMIENTO ALCANZADO EN EL TRIMESTRE: 100.00 %

REPORTE DE AVANCE DE GESTIÓN
UR 531 - INSTITUTO ESTATAL DE EDUCACIÓN PÚBLICA DE OAXACA
CUENTA PÚBLICA 2019



UE: 003-SUBDIRECCIÓN GENERAL DE SERVICIOS EDUCATIVOS

ESTRUCTURA PROGRAMATICA PRESUPUESTAL			
PROGRAMA	SUBPROGRAMA	PROYECTO	OBRA/ACTIVIDAD
105-EDUCACIÓN BÁSICA INCLUYENTE	03-OTORGAMIENTO DE SERVICIOS EDUCATIVOS DEL NIVEL PRIMARIA	000-- -	001-PRESTACIÓN DEL SERVICIO EDUCATIVO DEL NIVEL PRIMARIA

PRESUPUESTO ANUAL							
Aprobado	Ampliación	Reducción	Modificado	EJERCIDO T1	EJERCIDO T2	EJERCIDO T3	EJERCIDO T4
				3,196,667,951.39	3,350,298,938.99	4,652,510,731.89	4,652,510,731.89
12,632,314,341.13	1,893,173,653.93	580,616,504.00	13,944,871,491.06	TOTAL EJERCIDO AL TRIMESTRE VIGENTE			13,944,871,491.06

PRESUPUESTO TRIMESTRAL DE LA ACTIVIDAD					
Aprobado	Modificado	Comprometido	Devengado	Ejercido	% de Ejercido Vs. Modificado
3,545,421,704.78	4,652,510,731.89	4,629,592,792.17	4,652,510,731.89	4,652,510,731.89	100.00

DATOS DEL INDICADOR			
Nombre :	PORCENTAJE DE ALUMNOS BENEFICIADOS CON SERVICIOS EDUCATIVOS EN EL NIVEL DE PRIMARIA	Número de indicador :	260
Definición :	MIDE EL PORCENTAJE DE ALUMNOS BENEFICIADOS CON SERVICIOS EDUCATIVOS EN EL NIVEL DE PRIMARIA RESPECTO DEL TOTAL DE NIÑOS EN EDAD DE CURSAR SU EDUCACIÓN PRIMARIA		
Método de Cálculo :	(NÚMERO DE ALUMNOS BENEFICIADOS CON SERVICIOS EDUCATIVOS EN EL NIVEL DE PRIMARIA/ TOTAL DE NIÑOS EN EDAD DE CURSAR SU EDUCACIÓN PRIMARIA)*100		

Tipo	Dimensión	Frecuencia de Medición	Forma de cálculo del indicador	Tipo de Valor	Sentido Esperado
GESTIÓN	EFICIENCIA	TRIMESTRAL	PORCENTAJE	FLUJO	ASCENDENTE

MEDIOS DE VERIFICACIÓN / FUENTE INFORMACIÓN	SUPUESTO
"Estadistica de educación básica 2017-2018" "Sistema Educativo Estatal. Principales Cifras 2010-2016" Dirección de Planeación Educativa del IEEPO Departamento de Estadistica del IEEPO http://ieepoplaneacionedu.info/publicaciones.html	LAS CONDICIONES SOCIALES, ECONóMICAS, POLíTICAS Y NATURALES SE MANTENGAN ESTABLES

DATOS DE LA META	
Definición de la variable Meta:	1 - NÚMERO DE ALUMNOS BENEFICIADOS CON SERVICIOS EDUCATIVOS EN EL NIVEL DE PRIMARIA
Unidad de medida:	25 - NÚMERO

LÍNEA BASE DEL INDICADOR				VALOR PROGRAMADO ANUAL			
AÑO	2016	VALOR	501,189.00	AÑO	2019	VALOR	375,338.00

AVANCE TRIMESTRAL						
METAS	1er.TRIMESTRE	2o.TRIMESTRE	3er.TRIMESTRE	4o.TRIMESTRE	CUMPLIMIENTO DE METAS	
PROGRAMADA	93,834.00	93,834.00	93,835.00	93,835.00	T1+T2+T3+T4	375,338.00
PROGRAMACIÓN ACTUALIZADA	93,834.00	93,834.00	93,835.00	93,835.00	T1+T2+T3+T4	375,338.00
ALCANZADA	93,834.00	93,834.00	93,835.00	93,835.00	T1+T2+T3+T4	375,338.00
PORCENTAJE ALCANZADO TRIMESTRAL	100.00	100.00	100.00	100.00	PORCENTAJE ALCANZADO ANUAL	100.00

PORCENTAJE DE CUMPLIMIENTO ALCANZADO EN EL TRIMESTRE: 25.00 %

REPORTE DE AVANCE DE GESTIÓN
UR 531 - INSTITUTO ESTATAL DE EDUCACIÓN PÚBLICA DE OAXACA
CUENTA PÚBLICA 2019

Oaxaca JUNTOS CONSTRUIMOS EL CAMBIO — Gobierno del Estado

ALINEACIÓN PED:		**MATRÍZ DE INDICADORES PARA RESULTADOS:**	
ESTRATEGIA:	01-AMPLIAR EL ACCESO A LOS SERVICIOS DE EDUCACIÓN INICIAL Y BÁSICA EN EL ESTADO.	**COMPONENTE:**	575-SERVICIOS EDUCATIVOS DEL NIVEL PRIMARIA OTORGADOS
LÍNEAS DE ACCIÓN:	01-REALIZAR UN DIAGNÓSTICO SOBRE LA SITUACIÓN DE LA EDUCACIÓN BÁSICA, QUE INCLUYA EL ANÁLISIS INSTITUCIONAL, ADMINISTRATIVO Y SOCIAL, ASÍ COMO DE INFRAESTRUCTURA Y EQUIPAMIENTO.	**ACTIVIDAD:**	1568-PAGAR SERVICIO DE OPERACIÓN DE ESCUELA DE NIVEL PRIMARIA
UE:	003-SUBDIRECCIÓN GENERAL DE SERVICIOS EDUCATIVOS		

ESTRUCTURA PROGRAMATICA PRESUPUESTAL

PROGRAMA	SUBPROGRAMA	PROYECTO	OBRA/ACTIVIDAD
105-EDUCACIÓN BÁSICA INCLUYENTE	03-OTORGAMIENTO DE SERVICIOS EDUCATIVOS DEL NIVEL PRIMARIA	000-- -	002-FUNCIONAMIENTO DEL SISTEMA EDUCATIVO DEL NIVEL PRIMARIA

PRESUPUESTO ANUAL

Aprobado	Ampliación	Reducción	Modificado	EJERCIDO T1	EJERCIDO T2	EJERCIDO T3	EJERCIDO T4
				17,464,563.19	24,950,254.95	201,502,150.78	201,502,150.78
156,605,641.27	209,247,893.74	102,500,499.86	263,353,035.15	TOTAL EJERCIDO AL TRIMESTRE VIGENTE			263,353,035.14

PRESUPUESTO TRIMESTRAL DE LA ACTIVIDAD

Aprobado	Modificado	Comprometido	Devengado	Ejercido	% de Ejercido Vs. Modificado
27,141,381.07	201,502,150.79	201,502,150.78	201,502,150.78	201,502,150.78	100.00

DATOS DEL INDICADOR

Nombre :	PORCENTAJE DE ESCUELAS DEL NIVEL PRIMARIA CON SERVICIOS DE OPERACIÓN PAGADOS	**Número de indicador :**	1675
Definición :	MIDE EL PORCENTAJE DE ESCUELAS DEL NIVEL PRIMARIA CON SERVICIOS DE OPERACIÓN PAGADOS CON RESPECTO AL TOTAL DE ESCUELAS DE NIVEL PRIMARIA		
Método de Cálculo :	(TOTAL DE ESCUELAS DE NIVEL PRIMARIA QUE SE LE PAGÓ SUS SERVICIOS DE OPERACIÓN/TOTAL DE ESCUELAS DEL NIVEL PRIMARIA)*100		

Tipo	Dimensión	Frecuencia de Medición	Forma de cálculo del indicador	Tipo de Valor	Sentido Esperado
GESTIÓN	EFICIENCIA	TRIMESTRAL	PORCENTAJE	ACUMULADO	ASCENDENTE

MEDIOS DE VERIFICACIÓN / FUENTE INFORMACIÓN	SUPUESTO
Informes trimestrales de avences de gestión Oficialía Mayor del IEEPO Dirección Administrativa del IEEPO Dirección Financiera del IEEPO. Sistema de Transparencia Presupuestal http://www.ieepo.oaxaca.gob.mx/fraccion-vi-2/ www.plataformanacionaldetransparencia.org.mx	LAS CONDICIONES SOCIALES, ECONóMICAS, POLíTICAS Y NATURALES SE MANTENGAN ESTABLES

DATOS DE LA META

Definición de la variable Meta:	1 - NÚMERO DE ESCUELAS DEL NIVEL PRIMARIA A LAS QUE SE LE PAGARON SUS SERVICIOS DE OPERACIÓN
Unidad de medida:	25 - NÚMERO

LÍNEA BASE DEL INDICADOR				VALOR PROGRAMADO ANUAL			
AÑO	2016	VALOR	4,776.00	AÑO	2019	VALOR	3,826.00

AVANCE TRIMESTRAL

METAS	1er.TRIMESTRE	2o.TRIMESTRE	3er.TRIMESTRE	4o.TRIMESTRE	CUMPLIMIENTO DE METAS	
PROGRAMADA	956.00	956.00	957.00	957.00	T1+T2+T3+T4	3,826.00
PROGRAMACIÓN ACTUALIZADA	956.00	1,394.00	1,322.00	1,039.00	T1+T2+T3+T4	4,711.00
ALCANZADA	956.00	1,159.00	1,322.00	1,039.00	T1+T2+T3+T4	4,476.00
PORCENTAJE ALCANZADO TRIMESTRAL	100.00	83.14	100.00	100.00	PORCENTAJE ALCANZADO ANUAL	95.01

PORCENTAJE DE CUMPLIMIENTO ALCANZADO EN EL TRIMESTRE: 22.05 %

REPORTE DE AVANCE DE GESTIÓN
UR 531 - INSTITUTO ESTATAL DE EDUCACIÓN PÚBLICA DE OAXACA
CUENTA PÚBLICA 2019

Oaxaca JUNTOS CONSTRUIMOS EL CAMBIO — Gobierno del Estado

ALINEACIÓN PED:		**MATRÍZ DE INDICADORES PARA RESULTADOS:**	
ESTRATEGIA:	02-OFRECER ATENCIÓN EDUCATIVA CON PERTINENCIA MULTICULTURAL Y LINGÜÍSTICA EN LA ENTIDAD.	**COMPONENTE:**	575-SERVICIOS EDUCATIVOS DEL NIVEL PRIMARIA OTORGADOS
LÍNEAS DE ACCIÓN:	02-IMPULSAR LA CONSTRUCCIÓN DE MODELOS DE TRABAJO EN EL AULA QUE ARTICULEN PEDAGÓGICAMENTE LA PLURALIDAD CULTURAL Y LINGÜÍSTICA DE SUS ENTORNOS.	**ACTIVIDAD:**	1567-ATENDER A ALUMNAS Y ALUMNOS EN CONTEXTO INDÍGENA, MIGRANTE Y CON NECESIDADES EDUCATIVAS ESPECIALES
UE:	003-SUBDIRECCIÓN GENERAL DE SERVICIOS EDUCATIVOS		

ESTRUCTURA PROGRAMATICA PRESUPUESTAL

PROGRAMA	SUBPROGRAMA	PROYECTO	OBRA/ACTIVIDAD
105-EDUCACIÓN BÁSICA INCLUYENTE	03-OTORGAMIENTO DE SERVICIOS EDUCATIVOS DEL NIVEL PRIMARIA	000-- -	003-ATENCIÓN A NIÑOS Y NIÑAS EN SITUACIÓN Y CONTEXTO INDÍGENA

PRESUPUESTO ANUAL

Aprobado	Ampliación	Reducción	Modificado	EJERCIDO T1	EJERCIDO T2	EJERCIDO T3	EJERCIDO T4
				0.00	0.00	6,664,274.69	6,664,274.69
0.00	16,280,213.91	36,400.00	16,243,813.91	TOTAL EJERCIDO AL TRIMESTRE VIGENTE			16,243,813.91

PRESUPUESTO TRIMESTRAL DE LA ACTIVIDAD

Aprobado	Modificado	Comprometido	Devengado	Ejercido	% de Ejercido Vs. Modificado
0.00	6,664,274.69	6,664,274.69	6,664,274.69	6,664,274.69	100.00

DATOS DEL INDICADOR

Nombre :	PORCENTAJE DE ALUMNAS Y ALUMNOS EN CONTEXTO INDÍGENA BENEFICIADOS CON SERVICIOS DE EDUCACIÓN BÁSICA PARA SU INCLUSIÓN Y EQUIDAD EDUCATIVA	**Número de indicador :**	2192
Definición :	MIDE EL PORCENTAJE DE ALUMNAS Y ALUMNOS EN CONTEXTO INDÍGENA BENEFICIADOS CON SERVICIOS DE EDUCACIÓN BÁSICA PARA SU INCLUSIÓN Y EQUIDAD EDUCATIVA CON RESPECTO AL TOTAL DE ALUMNOS MATRICULADOS EN EDUCACIÓN PRIMARIA		
Método de Cálculo :	(NÚMERO DE ALUMNAS Y ALUMNOS CON NECESIDADES EDUCATIVAS ESPECIALES BENEFICIADOS POR EL PROGRAMA/TOTAL DE ALUMNAS Y ALUMNOS DE EDUCACIÓN BÁSICA CON NECESIDADES EDUCATIVAS ESPECIALES QUE PARTICIPAN EN EL PROGRAMA)*100		

Tipo	Dimensión	Frecuencia de Medición	Forma de cálculo del indicador	Tipo de Valor	Sentido Esperado
GESTIÓN	EFICACIA	TRIMESTRAL	PORCENTAJE	ACUMULADO	ASCENDENTE

MEDIOS DE VERIFICACIÓN / FUENTE INFORMACIÓN	SUPUESTO

DATOS DE LA META

Definición de la variable Meta:	1 - NÚMERO DE ALUMNOS EN CONTEXTO Y SITUACIÓN INDÍGENA BENEFICIADOS CON SERVICIOS DE EDUCACIÓN BÁSICA PARA SU INCLUSIÓN Y EQUIDAD EDUCATIVA
Unidad de medida:	25 - NÚMERO

LÍNEA BASE DEL INDICADOR				VALOR PROGRAMADO ANUAL			
AÑO	0	VALOR	0.00	AÑO	2019	VALOR	14,699.00

AVANCE TRIMESTRAL

METAS	1er.TRIMESTRE	2o.TRIMESTRE	3er.TRIMESTRE	4o.TRIMESTRE	CUMPLIMIENTO DE METAS	
PROGRAMADA	0.00	0.00	8,819.00	5,880.00	T1+T2+T3+T4	14,699.00
PROGRAMACIÓN ACTUALIZADA	0.00	0.00	8,819.00	5,880.00	T1+T2+T3+T4	14,699.00
ALCANZADA	0.00	0.00	10,316.00	1,647.00	T1+T2+T3+T4	11,963.00
PORCENTAJE ALCANZADO TRIMESTRAL			116.97	28.01	PORCENTAJE ALCANZADO ANUAL	81.39

REPORTE DE AVANCE DE GESTIÓN
UR 531 - INSTITUTO ESTATAL DE EDUCACIÓN PÚBLICA DE OAXACA
CUENTA PÚBLICA 2019

Oaxaca JUNTOS CONSTRUIMOS EL CAMBIO — Gobierno del Estado

ALINEACIÓN PED:		**MATRÍZ DE INDICADORES PARA RESULTADOS:**	
ESTRATEGIA:	05-FORTALECER LA ATENCIÓN A LAS Y LOS ALUMNOS CON NECESIDADES EDUCATIVAS ESPECIALES EN EL ESTADO.	**COMPONENTE:**	575-SERVICIOS EDUCATIVOS DEL NIVEL PRIMARIA OTORGADOS
LÍNEAS DE ACCIÓN:	01-CREAR REDES INSTITUCIONALES EN CONJUNTO CON LOS CONSEJOS TÉCNICOS ESCOLARES (CTE) Y DISEÑAR UN PROGRAMA PARA LA DETECCIÓN DE NECESIDADES, PROMOCIÓN, SENSIBILIZACIÓN Y CONCIENTIZACIÓN SOBRE LA INCLUSIÓN EDUCATIVA.	**ACTIVIDAD:**	1567-ATENDER A ALUMNAS Y ALUMNOS EN CONTEXTO INDÍGENA, MIGRANTE Y CON NECESIDADES EDUCATIVAS ESPECIALES
UE:	003-SUBDIRECCIÓN GENERAL DE SERVICIOS EDUCATIVOS		

ESTRUCTURA PROGRAMATICA PRESUPUESTAL

PROGRAMA	SUBPROGRAMA	PROYECTO	OBRA/ACTIVIDAD
105-EDUCACIÓN BÁSICA INCLUYENTE	03-OTORGAMIENTO DE SERVICIOS EDUCATIVOS DEL NIVEL PRIMARIA	000-- -	005-FORTALECIMIENTO EDUCATIVO A NIÑOS Y NIÑAS CON NECESIDADES ESPECIALES, DISCAPACIDADES O APTITUDES SOBRESALIENTES

PRESUPUESTO ANUAL

Aprobado	Ampliación	Reducción	Modificado	EJERCIDO T1	EJERCIDO T2	EJERCIDO T3	EJERCIDO T4
				0.00	0.00	78,120.83	78,120.83
0.00	313,111.40	0.00	313,111.40	TOTAL EJERCIDO AL TRIMESTRE VIGENTE			313,111.40

PRESUPUESTO TRIMESTRAL DE LA ACTIVIDAD

Aprobado	Modificado	Comprometido	Devengado	Ejercido	% de Ejercido Vs. Modificado
0.00	78,120.83	78,120.83	78,120.83	78,120.83	100.00

DATOS DEL INDICADOR

Nombre :	PORCENTAJE DE ALUMNAS Y ALUMNOS CON NECESIDADES EDUCATIVAS ESPECIALES BENEFICIADOS CON SERVICIOS DE EDUCACIÓN BÁSICA PARA SU INCLUSIÓN Y EQUIDAD EDUCATIVA	**Número de indicador :**	2189
Definición :	MIDE EL PORCENTAJE DE ALUMNAS Y ALUMNOS CON NECESIDADES EDUCATIVAS ESPECIALES BENEFICIADOS CON SERVICIOS DE EDUCACIÓN BÁSICA PARA SU INCLUSIÓN Y EQUIDAD EDUCATIVA		
Método de Cálculo :	(NÚMERO DE ALUMNAS Y ALUMNOS CON NECESIDADES EDUCATIVAS ESPECIALES BENEFICIADOS POR EL PROGRAMA/TOTAL DE ALUMNAS Y ALUMNOS DE EDUCACIÓN BÁSICA CON NECESIDADES EDUCATIVAS ESPECIALES QUE PARTICIPAN EN EL PROGRAMA)*100		

Tipo	Dimensión	Frecuencia de Medición	Forma de cálculo del indicador	Tipo de Valor	Sentido Esperado
GESTIÓN	EFICACIA	TRIMESTRAL	PORCENTAJE	ACUMULADO	ASCENDENTE

MEDIOS DE VERIFICACIÓN / FUENTE INFORMACIÓN	SUPUESTO

DATOS DE LA META

Definición de la variable Meta:	1 - NÚMERO DE ALUMNOS CON NECESIDADES Y APTITUDES ESPECIALES BENEFICIADOS CON SERVICIOS DE EDUCACIÓN BÁSICA PARA SU INCLUSIÓN Y EQUIDAD EDUCATIVA
Unidad de medida:	25 - NÚMERO

LÍNEA BASE DEL INDICADOR				VALOR PROGRAMADO ANUAL			
AÑO	0	VALOR	0.00	AÑO	2019	VALOR	3,146.00

AVANCE TRIMESTRAL

METAS	1er.TRIMESTRE	2o.TRIMESTRE	3er.TRIMESTRE	4o.TRIMESTRE	CUMPLIMIENTO DE METAS	
PROGRAMADA	0.00	0.00	1,887.00	1,259.00	T1+T2+T3+T4	3,146.00
PROGRAMACIÓN ACTUALIZADA	0.00	0.00	1,887.00	1,259.00	T1+T2+T3+T4	3,146.00
ALCANZADA	0.00	0.00	1,930.00	0.00	T1+T2+T3+T4	1,930.00
PORCENTAJE ALCANZADO TRIMESTRAL			102.28	0.00	PORCENTAJE ALCANZADO ANUAL	61.35

REPORTE DE AVANCE DE GESTIÓN
UR 531 - INSTITUTO ESTATAL DE EDUCACIÓN PÚBLICA DE OAXACA
CUENTA PÚBLICA 2019

UE: 003-SUBDIRECCIÓN GENERAL DE SERVICIOS EDUCATIVOS

ESTRUCTURA PROGRAMATICA PRESUPUESTAL			
PROGRAMA	**SUBPROGRAMA**	**PROYECTO**	**OBRA/ACTIVIDAD**
105-EDUCACIÓN BÁSICA INCLUYENTE	04-OTORGAMIENTO DE SERVICIOS EDUCATIVOS DEL NIVEL SECUNDARIA	000-- -	001-PRESTACIÓN DEL SERVICIO EDUCATIVO DEL NIVEL SECUNDARIA

PRESUPUESTO ANUAL							
Aprobado	**Ampliación**	**Reducción**	**Modificado**	**EJERCIDO T1**	**EJERCIDO T2**	**EJERCIDO T3**	**EJERCIDO T4**
4,627,385,305.17	471,170,556.72	178,522,976.41	4,920,032,885.48	1,010,511,464.02	1,033,425,251.06	1,620,626,368.81	1,620,626,368.81
						TOTAL EJERCIDO AL TRIMESTRE VIGENTE	4,920,032,885.48

PRESUPUESTO TRIMESTRAL DE LA ACTIVIDAD					
Aprobado	**Modificado**	**Comprometido**	**Devengado**	**Ejercido**	**% de Ejercido Vs. Modificado**
1,349,840,796.98	1,620,626,368.81	1,620,626,368.81	1,620,626,368.81	1,620,626,368.81	100.00

DATOS DEL INDICADOR			
Nombre :	PORCENTAJE DE ALUMNOS BENEFICIADOS CON SERVICIOS EDUCATIVOS EN EL NIVEL DE SECUNDARIA	**Número de indicador :**	263
Definición :	MIDE EL PORCENTAJE DE ALUMNOS BENEFICIADOS CON SERVICIOS EDUCATIVOS EN EL NIVEL DE SECUNDARIA RESPECTO DEL TOTAL DE NIÑOS EN EDAD DE CURSAR SU EDUCACIÓN SECUNDARIA		
Método de Cálculo :	(NÚMERO DE ALUMNOS BENEFICIADOS CON SERVICIOS EDUCATIVOS EN EL NIVEL DE SECUNDARIA / TOTAL DE NIÑOS EN EDAD DE CURSAR SU EDUCACIÓN SECUNDARIA)*100		

Tipo	**Dimensión**	**Frecuencia de Medición**	**Forma de cálculo del indicador**	**Tipo de Valor**	**Sentido Esperado**
GESTIÓN	EFICIENCIA	TRIMESTRAL	PORCENTAJE	FLUJO	ASCENDENTE

MEDIOS DE VERIFICACIÓN / FUENTE INFORMACIÓN	**SUPUESTO**
"Estadistica de educación básica 2017-2018" "Sistema Educativo Estatal. Principales Cifras 2010-2016" Dirección de Planeación Educativa del IEEPO Departamento de Estadistica del IEEPO http://ieepoplaneacionedu.info/publicaciones.html	LAS CONDICIONES SOCIALES, ECONóMICAS, POLíTICAS Y NATURALES SE MANTENGAN ESTABLES

DATOS DE LA META	
Definición de la variable Meta:	1 - NÚMERO DE ALUMNOS BENEFICIADOS CON SERVICIOS EDUCATIVOS EN EL NIVEL DE SECUNDARIA
Unidad de medida:	25 - NÚMERO

LÍNEA BASE DEL INDICADOR				VALOR PROGRAMADO ANUAL			
AÑO	2016	**VALOR**	219,113.00	**AÑO**	2019	**VALOR**	168,448.00

AVANCE TRIMESTRAL						
METAS	**1er.TRIMESTRE**	**2o.TRIMESTRE**	**3er.TRIMESTRE**	**4o.TRIMESTRE**	**CUMPLIMIENTO DE METAS**	
PROGRAMADA	42,112.00	42,112.00	42,112.00	42,112.00	T1+T2+T3+T4	168,448.00
PROGRAMACIÓN ACTUALIZADA	42,112.00	42,112.00	42,112.00	42,112.00	T1+T2+T3+T4	168,448.00
ALCANZADA	42,112.00	42,112.00	42,112.00	42,112.00	T1+T2+T3+T4	168,448.00
PORCENTAJE ALCANZADO TRIMESTRAL	100.00	100.00	100.00	100.00	PORCENTAJE ALCANZADO ANUAL	100.00

REPORTE DE AVANCE DE GESTIÓN
UR 531 - INSTITUTO ESTATAL DE EDUCACIÓN PÚBLICA DE OAXACA
CUENTA PÚBLICA 2019

Oaxaca JUNTOS CONSTRUIMOS EL CAMBIO — Gobierno del Estado

ALINEACIÓN PED:		**MATRÍZ DE INDICADORES PARA RESULTADOS:**	
ESTRATEGIA:	01-AMPLIAR EL ACCESO A LOS SERVICIOS DE EDUCACIÓN INICIAL Y BÁSICA EN EL ESTADO.	**COMPONENTE:**	576-SERVICIOS EDUCATIVOS DEL NIVEL SECUNDARIA OTORGADOS
LÍNEAS DE ACCIÓN:	03-INCREMENTAR LA COBERTURA DE LOS SERVICIOS DE EDUCACIÓN SECUNDARIA, PRIORITARIAMENTE EN EL MEDIO RURAL E INDÍGENA.	**ACTIVIDAD:**	1569-GARANTIZAR EL ACCESO, PERMANENCIA Y APRENDIZAJE DEL NIVEL SECUNDARIA PARA MADRE ADOLESCENTE Y EN SITUACIÓN DE EMBARAZO
UE:	003-SUBDIRECCIÓN GENERAL DE SERVICIOS EDUCATIVOS		

ESTRUCTURA PROGRAMATICA PRESUPUESTAL

PROGRAMA	SUBPROGRAMA	PROYECTO	OBRA/ACTIVIDAD
105-EDUCACIÓN BÁSICA INCLUYENTE	04-OTORGAMIENTO DE SERVICIOS EDUCATIVOS DEL NIVEL SECUNDARIA	000-- -	003-OTORGAMIENTO DE BECAS A MADRES JÓVENES Y JÓVENES EMBARAZADAS

PRESUPUESTO ANUAL

Aprobado	Ampliación	Reducción	Modificado	EJERCIDO T1	EJERCIDO T2	EJERCIDO T3	EJERCIDO T4
0.00	5,303,674.24	0.00	5,303,674.24	0.00	0.00	4,156,174.24	4,156,174.24
				TOTAL EJERCIDO AL TRIMESTRE VIGENTE			5,303,674.24

PRESUPUESTO TRIMESTRAL DE LA ACTIVIDAD

Aprobado	Modificado	Comprometido	Devengado	Ejercido	% de Ejercido Vs. Modificado
0.00	4,156,174.24	4,156,174.24	4,156,174.24	4,156,174.24	100.00

DATOS DEL INDICADOR

Nombre :	PORCENTAJE DE MADRES ADOLESCENTES Y EN SITUACIÓN DE EMBARAZO BECADAS	Número de indicador :	265
Definición :	MIDE EL PORCENTAJE DE MADRES ADOLESCENTES Y EN SITUACIÓN DE EMBARAZO BECADAS CON RESPECTO AL TOTAL DE ADOLESCENTES ENTRE 12 AÑOS Y 18 AÑOS Y 11 MESES EN SITUACIÓN DE EMBRAZO		
Método de Cálculo :	(NÚMERO DE MADRES JÓVENES Y JÓVENES EN SITUACIÓN DE EMBARAZO BECADAS/TOTAL DE ADOLESCENTES DE ENTRE 12 AÑOS A 18 AÑOS 11 MESES EN SITUACIÓN DE EMBARAZO)*100		

Tipo	Dimensión	Frecuencia de Medición	Forma de cálculo del indicador	Tipo de Valor	Sentido Esperado
GESTIÓN	EFICIENCIA	TRIMESTRAL	PORCENTAJE	FLUJO	ASCENDENTE

MEDIOS DE VERIFICACIÓN / FUENTE INFORMACIÓN	SUPUESTO

DATOS DE LA META

Definición de la variable Meta:	1 - NÚMERO DE MADRES JÓVENES Y JÓVENES EN SITUACIÓN DE EMBARAZO APOYADAS CON BECAS
Unidad de medida:	25 - NÚMERO

LÍNEA BASE DEL INDICADOR				VALOR PROGRAMADO ANUAL			
AÑO	0	VALOR	0.00	AÑO	2019	VALOR	624.00

AVANCE TRIMESTRAL

METAS	1er.TRIMESTRE	2o.TRIMESTRE	3er.TRIMESTRE	4o.TRIMESTRE	CUMPLIMIENTO DE METAS	
PROGRAMADA	0.00	0.00	312.00	312.00	T1+T2+T3+T4	624.00
PROGRAMACIÓN ACTUALIZADA	0.00	0.00	312.00	312.00	T1+T2+T3+T4	624.00
ALCANZADA	0.00	0.00	452.00	166.00	T1+T2+T3+T4	618.00
PORCENTAJE ALCANZADO TRIMESTRAL			144.87	53.21	PORCENTAJE ALCANZADO ANUAL	99.04

REPORTE DE AVANCE DE GESTIÓN
UR 531 - INSTITUTO ESTATAL DE EDUCACIÓN PÚBLICA DE OAXACA
CUENTA PÚBLICA 2019



ALINEACIÓN PED:		**MATRÍZ DE INDICADORES PARA RESULTADOS:**	
ESTRATEGIA:	04-FACILITAR EL ACCESO Y PERMANENCIA DE LA POBLACIÓN EN SITUACIÓN DE VULNERABILIDAD DE INGRESO Y ALIMENTARIA A LOS SERVICIOS DE EDUCACIÓN BÁSICA.	**COMPONENTE:**	218-UNIFORMES ESCOLARES ENTREGADOS
LÍNEAS DE ACCIÓN:	03-APLICAR PROGRAMAS DE ÚTILES Y UNIFORMES ESCOLARES.	**ACTIVIDAD:**	1562-DISTRIBUIR UNIFORME
UE:	003-SUBDIRECCIÓN GENERAL DE SERVICIOS EDUCATIVOS		

ESTRUCTURA PROGRAMATICA PRESUPUESTAL

PROGRAMA	SUBPROGRAMA	PROYECTO	OBRA/ACTIVIDAD
105-EDUCACIÓN BÁSICA INCLUYENTE	05-ENTREGA DE UNIFORMES ESCOLARES	000-- -	001-ADQUISICIÓN DE UNIFORMES ESCOLARES

PRESUPUESTO ANUAL

Aprobado	Ampliación	Reducción	Modificado	EJERCIDO T1	EJERCIDO T2	EJERCIDO T3	EJERCIDO T4
				0.00	0.00	433,005,750.00	433,005,750.00
0.00	433,852,805.12	0.00	433,852,805.12	TOTAL EJERCIDO AL TRIMESTRE VIGENTE			433,005,750.00

PRESUPUESTO TRIMESTRAL DE LA ACTIVIDAD

Aprobado	Modificado	Comprometido	Devengado	Ejercido	% de Ejercido Vs. Modificado
0.00	433,852,805.12	433,005,750.00	433,005,750.00	433,005,750.00	99.80

DATOS DEL INDICADOR

Nombre :	PORCENTAJE DE UNIFORMES ENTREGADOS	**Número de indicador :**	665
Definición :	MIDE EL PORCENTAJE DE UNIFORMES ENTREGADOS, RESPECTO A LOS ADQUIRIDOS		
Método de Cálculo :	(NÚMERO DE UNIFORMES ENTREGADOS/ NÚMERO DE UNIFORMES ADQUIRIDOS)*100		

Tipo	Dimensión	Frecuencia de Medición	Forma de cálculo del indicador	Tipo de Valor	Sentido Esperado
GESTIÓN	EFICIENCIA	TRIMESTRAL	PORCENTAJE	FLUJO	ASCENDENTE

MEDIOS DE VERIFICACIÓN / FUENTE INFORMACIÓN	SUPUESTO

DATOS DE LA META

Definición de la variable Meta:	1 - NÚMERO DE UNIFORMES ENTREGADOS A LOS BENEFICIARIOS
Unidad de medida:	25 - NÚMERO

LÍNEA BASE DEL INDICADOR				VALOR PROGRAMADO ANUAL			
AÑO	0	VALOR	0.00	AÑO	2019	VALOR	1,950,000.00

AVANCE TRIMESTRAL

METAS	1er.TRIMESTRE	2o.TRIMESTRE	3er.TRIMESTRE	4o.TRIMESTRE	CUMPLIMIENTO DE METAS	
PROGRAMADA	0.00	0.00	975,000.00	975,000.00	T1+T2+T3+T4	1,950,000.00
PROGRAMACIÓN ACTUALIZADA	0.00	0.00	975,000.00	975,000.00	T1+T2+T3+T4	1,950,000.00
ALCANZADA	0.00	0.00	32,240.00	1,917,760.00	T1+T2+T3+T4	1,950,000.00
PORCENTAJE ALCANZADO TRIMESTRAL			3.31	196.69	PORCENTAJE ALCANZADO ANUAL	100.00

REPORTE DE AVANCE DE GESTIÓN
UR 531 - INSTITUTO ESTATAL DE EDUCACIÓN PÚBLICA DE OAXACA
CUENTA PÚBLICA 2019

Oaxaca JUNTOS CONSTRUIMOS EL CAMBIO — Gobierno del Estado

ALINEACIÓN PED:		**MATRÍZ DE INDICADORES PARA RESULTADOS:**	
ESTRATEGIA:	04-FACILITAR EL ACCESO Y PERMANENCIA DE LA POBLACIÓN EN SITUACIÓN DE VULNERABILIDAD DE INGRESO Y ALIMENTARIA A LOS SERVICIOS DE EDUCACIÓN BÁSICA.	**COMPONENTE:**	219-ÚTILES ESCOLARES ENTREGADOS
LÍNEAS DE ACCIÓN:	03-APLICAR PROGRAMAS DE ÚTILES Y UNIFORMES ESCOLARES.	**ACTIVIDAD:**	1565-DISTRIBUIR ÚTIL

UE: 003-SUBDIRECCIÓN GENERAL DE SERVICIOS EDUCATIVOS

ESTRUCTURA PROGRAMATICA PRESUPUESTAL

PROGRAMA	SUBPROGRAMA	PROYECTO	OBRA/ACTIVIDAD
105-EDUCACIÓN BÁSICA INCLUYENTE	06-ENTREGA DE ÚTILES ESCOLARES	000-- -	001-ADQUISICIÓN DE ÚTILES ESCOLARES

PRESUPUESTO ANUAL

Aprobado	Ampliación	Reducción	Modificado	EJERCIDO T1	EJERCIDO T2	EJERCIDO T3	EJERCIDO T4
				0.00	0.00	63,228,722.60	63,228,722.60
0.00	63,229,224.36	0.00	63,229,224.36	TOTAL EJERCIDO AL TRIMESTRE VIGENTE			63,228,722.60

PRESUPUESTO TRIMESTRAL DE LA ACTIVIDAD

Aprobado	Modificado	Comprometido	Devengado	Ejercido	% de Ejercido Vs. Modificado
0.00	63,229,224.36	63,228,722.60	63,228,722.60	63,228,722.60	100.00

DATOS DEL INDICADOR

Nombre :	PORCENTAJE DE PAQUETES DE ÚTILES ENTREGADOS	**Número de indicador :**	1672
Definición :	MIDE EL PORCENTAJE DE PAQUETES DE ÚTILES ENTREGADOS CON RESPECTO A LOS ADQUIRIDOS		
Método de Cálculo :	(NÚMERO DE PAQUETES DE ÚTILES ENTREGADOS/ NÚMERO DE PAQUETES ADQUIRIDOS)*100		

Tipo	Dimensión	Frecuencia de Medición	Forma de cálculo del indicador	Tipo de Valor	Sentido Esperado
GESTIÓN	EFICIENCIA	TRIMESTRAL	PORCENTAJE	FLUJO	ASCENDENTE

MEDIOS DE VERIFICACIÓN / FUENTE INFORMACIÓN	SUPUESTO

DATOS DE LA META

Definición de la variable Meta:	1 - NÚMERO PAQUETES DE ÚTILES ENTREGADOS
Unidad de medida:	25 - NÚMERO

LÍNEA BASE DEL INDICADOR				VALOR PROGRAMADO ANUAL			
AÑO	0	VALOR	0.00	AÑO	2019	VALOR	500,000.00

AVANCE TRIMESTRAL

METAS	1er.TRIMESTRE	2o.TRIMESTRE	3er.TRIMESTRE	4o.TRIMESTRE	CUMPLIMIENTO DE METAS	
PROGRAMADA	0.00	0.00	250,000.00	250,000.00	T1+T2+T3+T4	500,000.00
PROGRAMACIÓN ACTUALIZADA	0.00	0.00	250,000.00	250,000.00	T1+T2+T3+T4	500,000.00
ALCANZADA	0.00	0.00	0.00	500,000.00	T1+T2+T3+T4	500,000.00
PORCENTAJE ALCANZADO TRIMESTRAL			0.00	200.00	PORCENTAJE ALCANZADO ANUAL	100.00

REPORTE DE AVANCE DE GESTIÓN
UR 531 - INSTITUTO ESTATAL DE EDUCACIÓN PÚBLICA DE OAXACA
CUENTA PÚBLICA 2019

Oaxaca JUNTOS CONSTRUIMOS EL CAMBIO | Gobierno del Estado

ALINEACIÓN PED:

EJE:	01-OAXACA INCLUYENTE CON EL DESARROLLO SOCIAL
TEMA:	01-EDUCACIÓN
OBJETIVO:	02-PROPICIAR EL DESARROLLO DE COMPETENCIAS FUNDAMENTALES, HABILIDADES, ACTITUDES Y VALORES DE LAS NIÑAS, NIÑOS Y ADOLESCENTES, MEDIANTE ESQUEMAS DE ATENCIÓN QUE RECONOZCAN LA DIVERSIDAD DE ESTILOS Y RITMOS DE APRENDIZAJE, PARA FAVORECER SU INCLUSIÓN Y PARTICIPACIÓN EFECTIVA EN LA SOCIEDAD.
ESTRATEGIA:	02-CONSOLIDAR LA FORMACIÓN DE CAPACIDADES FUNDAMENTALES, DE HABILIDAD LECTORA, DE COMUNICACIÓN Y MATEMÁTICAS.
LÍNEAS DE ACCIÓN:	02-IMPULSAR EL DISEÑO, APLICACIÓN Y DESARROLLO DE PROCESOS DE EVALUACIÓN FLEXIBLE Y CONTEXTUALIZADA QUE PERMITAN CONOCER CON OBJETIVIDAD LOS RESULTADOS DEL APRENDIZAJE DE LAS Y LOS ALUMNOS EN LAS AULAS.
UE:	003-SUBDIRECCIÓN GENERAL DE SERVICIOS EDUCATIVOS

MATRÍZ DE INDICADORES PARA RESULTADOS:

FIN:	PROPICIAR EL DESARROLLO DE COMPETENCIAS FUNDAMENTALES, HABILIDADES, ACTITUDES Y VALORES DE LAS NIÑAS, NIÑOS Y ADOLESCENTES, MEDIANTE ESQUEMAS DE ATENCIÓN QUE RECONOZCAN LA DIVERSIDAD DE ESTILOS Y RITMOS DE APRENDIZAJE, PARA FAVORECER SU INCLUSIÓN Y PARTICIPACIÓN EFECTIVA EN LA SOCIEDAD.
PROPÓSITO:	LOS ALUMNOS DE NIVEL BáSICO DESARROLLAN CONOCIMIENTOS, HABILIDADES Y APTITUDES QUE FAVORECEN SU INCLUSIóN Y PARTICIPACIóN EFECTIVA EN LA SOCIEDAD
COMPONENTE:	787-HERRAMIENTAS PARA EL DESARROLLO DE LA CURRÍCULA ESCOLAR DE LA EDUCACIÓN BÁSICA OTORGADAS
ACTIVIDAD:	1875-AMPLIAR LA JORNADA EN ESCUELA PÚBLICA DE EDUCACIÓN BÁSICA

ESTRUCTURA PROGRAMATICA PRESUPUESTAL

PROGRAMA	SUBPROGRAMA	PROYECTO	OBRA/ACTIVIDAD
182-FORMACIÓN ACADÉMICA INTEGRAL	02-OTORGAMIENTO DE HERRAMIENTAS PARA EL DESARROLLO DE LA CURRÍCULA ESCOLAR DE LA EDUCACIÓN BÁSICA	000-- -	001-APOYO ECONÓMICO AL PERSONAL DE LAS ESCUELAS DE TIEMPO COMPLETO

PRESUPUESTO ANUAL

Aprobado	Ampliación	Reducción	Modificado	EJERCIDO T1	EJERCIDO T2	EJERCIDO T3	EJERCIDO T4
				13,580,934.79	0.00	93,946,137.84	93,946,137.84
0.00	196,080,820.49	9,492,076.20	186,588,744.29	TOTAL EJERCIDO AL TRIMESTRE VIGENTE			186,588,744.29

PRESUPUESTO TRIMESTRAL DE LA ACTIVIDAD

Aprobado	Modificado	Comprometido	Devengado	Ejercido	% de Ejercido Vs. Modificado
0.00	93,946,137.84	93,946,137.84	93,946,137.84	93,946,137.84	100.00

DATOS DEL INDICADOR

Nombre :	PORCENTAJE DE PERSONAL EDUCATIVO BENEFICIADO CON APOYO ECONÓMICO POR LA AMPLIACIÓN DE LA JORNADA ESCOLAR	Número de indicador :	2288
Definición :	PORCENTAJE DE PERSONAL EDUCATIVO BENEFICIADO CON APOYO ECONÓMICO POR LA AMPLIACIÓN DE LA JORNADA ESCOLAR, RESPECTO CON LO PROGRAMADO		
Método de Cálculo :	(TOTAL DE PERSONAL EDUCATIVO BENEFICIADO CON APOYO ECONÓMICO POR LA AMPLIACIÓN DE LA JORNADA ESCOLAR / TOTAL DE PERSONAL EDUCATIVO PROGRAMADO PARA SER BENEFICIADO)*100		

Tipo	Dimensión	Frecuencia de Medición	Forma de cálculo del indicador	Tipo de Valor	Sentido Esperado
GESTIÓN	EFICACIA	TRIMESTRAL	PORCENTAJE	FLUJO	ASCENDENTE

MEDIOS DE VERIFICACIÓN / FUENTE INFORMACIÓN	SUPUESTO

DATOS DE LA META

Definición de la variable Meta:	1 - NUMERO DE PERSONAL EDUCATIVO BENEFICIADO CON APOYO ECONÓMICO POR LA AMPLIACIÓN DE LA JORNADA ESCOLAR
Unidad de medida:	25 - NÚMERO

LÍNEA BASE DEL INDICADOR				VALOR PROGRAMADO ANUAL			
AÑO	0	VALOR	0.00	AÑO	2019	VALOR	390.00

AVANCE TRIMESTRAL

METAS	1er.TRIMESTRE	2o.TRIMESTRE	3er.TRIMESTRE	4o.TRIMESTRE	CUMPLIMIENTO DE METAS	
PROGRAMADA	390.00	0.00	0.00	0.00	T1+T2+T3+T4	390.00
PROGRAMACIÓN ACTUALIZADA	390.00	0.00	3,596.00	1,199.00	T1+T2+T3+T4	5,185.00
ALCANZADA	390.00	0.00	4,627.00	1,199.00	T1+T2+T3+T4	6,216.00
PORCENTAJE ALCANZADO TRIMESTRAL	100.00		128.67	100.00	PORCENTAJE ALCANZADO ANUAL	119.88

REPORTE DE AVANCE DE GESTIÓN
UR 531 - INSTITUTO ESTATAL DE EDUCACIÓN PÚBLICA DE OAXACA
CUENTA PÚBLICA 2019

Oaxaca JUNTOS CONSTRUIMOS EL CAMBIO

Gobierno del Estado

UE: 003-SUBDIRECCIÓN GENERAL DE SERVICIOS EDUCATIVOS

ESTRUCTURA PROGRAMATICA PRESUPUESTAL			
PROGRAMA	SUBPROGRAMA	PROYECTO	OBRA/ACTIVIDAD
182-FORMACIÓN ACADÉMICA INTEGRAL	02-OTORGAMIENTO DE HERRAMIENTAS PARA EL DESARROLLO DE LA CURRÍCULA ESCOLAR DE LA EDUCACIÓN BÁSICA	000-- -	002-FORTALECIMIENTO DE LA EQUIDAD E INCLUSIÓN EN ESCUELAS DE TIEMPO COMPLETO

PRESUPUESTO ANUAL							
Aprobado	Ampliación	Reducción	Modificado	EJERCIDO T1	EJERCIDO T2	EJERCIDO T3	EJERCIDO T4
				0.00	0.00	33,940,863.71	33,940,863.71
0.00	45,098,517.07	11,157,653.36	33,940,863.71	TOTAL EJERCIDO AL TRIMESTRE VIGENTE			33,940,863.71

PRESUPUESTO TRIMESTRAL DE LA ACTIVIDAD					
Aprobado	Modificado	Comprometido	Devengado	Ejercido	% de Ejercido Vs. Modificado
0.00	33,940,863.71	33,940,863.71	33,940,863.71	33,940,863.71	100.00

DATOS DEL INDICADOR			
Nombre :	PORCENTAJE DE ESCUELAS ESCUELAS BENEFICIADAS CON RECURSOS ECONÓMICOS PARA SU AUTONOMÍA DE GESTIÓN PARA EL FORTALECIMIENTO DE LA INCLUSIÓN Y EQUIDAD EN ESCUELAS DE TIEMPO COMPLETO	Número de indicador :	1986
Definición :	MIDE EL PORCENTAJE DE ESCUELAS BENEFICIADAS CON RECURSOS ECONÓMICOS PARA SU AUTONOMÍA DE GESTIÓN PARA EL FORTALECIMIENTO DE LA INCLUSIÓN Y EQUIDAD EN ESCUELAS DE TIEMPO COMPLETO, RESPECTO CON LAS PROGRAMADAS		
Método de Cálculo :	(TOTAL DE ESCUELAS BENEFICIADAS CON RECURSOS ECONÓMICOS PARA SU AUTONOMÍA DE GESTIÓN PARA EL FORTALECIMIENTO DE LA INCLUSIÓN Y EQUIDAD EN ESCUELAS DE TIEMPO COMPLETO / TOTAL DE ESCUELAS PROGRAMADAS PARA SER BENEFICIADAS CON RECURSOS ECONÓMICOS PARA SU AUTONOMÍA DE GESTIÓN PARA EL FORTALECIMIENTO DE LA INCLUSIÓN Y EQUIDAD EN ESCUELAS DE TIEMPO COMPLETO)*100		

Tipo	Dimensión	Frecuencia de Medición	Forma de cálculo del indicador	Tipo de Valor	Sentido Esperado
GESTIÓN	EFICIENCIA	TRIMESTRAL	PORCENTAJE	FLUJO	ASCENDENTE

MEDIOS DE VERIFICACIÓN / FUENTE INFORMACIÓN	SUPUESTO

DATOS DE LA META	
Definición de la variable Meta:	1 - NÚMERO DE ESCUELAS BENEFICIADAS CON RECURSOS ECONÓMICOS PARA SU AUTONOMÍA DE GESTIÓN PARA EL FORTALECIMIENTO DE LA INCLUSIÓN Y EQUIDAD EN ESCUELAS DE TIEMPO COMPLETO
Unidad de medida:	25 - NÚMERO

LÍNEA BASE DEL INDICADOR				VALOR PROGRAMADO ANUAL			
AÑO	0	VALOR	0.00	AÑO	2019	VALOR	906.00

AVANCE TRIMESTRAL						
METAS	1er.TRIMESTRE	2o.TRIMESTRE	3er.TRIMESTRE	4o.TRIMESTRE	CUMPLIMIENTO DE METAS	
PROGRAMADA	0.00	0.00	679.00	227.00	T1+T2+T3+T4	906.00
PROGRAMACIÓN ACTUALIZADA	0.00	0.00	679.00	227.00	T1+T2+T3+T4	906.00
ALCANZADA	0.00	0.00	906.00	202.00	T1+T2+T3+T4	1,108.00
PORCENTAJE ALCANZADO TRIMESTRAL			133.43	88.99	PORCENTAJE ALCANZADO ANUAL	122.30

REPORTE DE AVANCE DE GESTIÓN
UR 531 - INSTITUTO ESTATAL DE EDUCACIÓN PÚBLICA DE OAXACA
CUENTA PÚBLICA 2019

Oaxaca JUNTOS CONSTRUIMOS EL CAMBIO | Gobierno del Estado

UE: 003-SUBDIRECCIÓN GENERAL DE SERVICIOS EDUCATIVOS

ESTRUCTURA PROGRAMATICA PRESUPUESTAL			
PROGRAMA	SUBPROGRAMA	PROYECTO	OBRA/ACTIVIDAD
182-FORMACIÓN ACADÉMICA INTEGRAL	02-OTORGAMIENTO DE HERRAMIENTAS PARA EL DESARROLLO DE LA CURRÍCULA ESCOLAR DE LA EDUCACIÓN BÁSICA	000-- -	SEGUIMIENTO Y OPERACIÓN EN EL PETC EDUCACIÓN

PRESUPUESTO ANUAL							
Aprobado	Ampliación	Reducción	Modificado	EJERCIDO T1	EJERCIDO T2	EJERCIDO T3	EJERCIDO T4
					0.00	8,419,279.28	8,416,279.28
0.00	12,459,657.48	959,083.44	11,500,574.04	TOTAL EJERCIDO AL EJERCICIO 2019			9,952,869.09

PRESUPUESTO TRIMESTRAL DE LA ACTIVIDAD					
Aprobado	Modificado	Comprometido	Devengado	Ejercido	% de Ejercido Vs. Modificado
0.00	59,952,869.09	9,952,869.09	8,852,869.09	8,416,279.28	80.00

DATOS DEL INDICADOR			
Nombre :	PORCENTAJE DE ESCUELAS BENEFICIADAS CON SERVICIOS INTEGRALES PARA LA OPERACIÓN DEL PROGRAMA DE ESCUELAS DE TIEMPO COMPLETO	Número de indicador :	2223
Definición :	MIDE EL PORCENTAJE DE ESCUELAS BENEFICIADAS CON SERVICIOS INTEGRALES PARA LA OPERACIÓN DEL PROGRAMA DE ESCUELAS DE TIEMPO COMPLETO, RESPECTO A LAS PROGRAMADAS		
Método de Cálculo :	(TOTAL DE ESCUELAS BENEFICIADAS CON SERVICIOS INTEGRALES PARA LA OPERACIÓN DEL PROGRAMA DE ESCUELAS DE TIEMPO COMPLETO / TOTAL DE ESCUELAS DE EDUCACIÓN BÁSICA INSCRITAS EN EL PROGRAMA)*100		

Tipo	Dimensión	Frecuencia de Medición	Forma de cálculo del indicador	Tipo de Valor	Sentido Esperado
GESTIÓN	EFICACIA	TRIMESTRAL	PORCENTAJE	FLUJO	ASCENDENTE

MEDIOS DE VERIFICACIÓN / FUENTE INFORMACIÓN	SUPUESTO

DATOS DE LA META	
Definición de la variable Meta:	1 - NUMERO DE ESCUELAS BENEFICIADAS CON SERVICIOS INTEGRALES PARA LA OPERACIÓN DEL PROGRAMA DE ESCUELAS DE TIEMPO COMPLETO
Unidad de medida:	25 - NÚMERO

LÍNEA BASE DEL INDICADOR				VALOR PROGRAMADO ANUAL			
AÑO	0	VALOR	0.00	AÑO	2019	VALOR	906.00

AVANCE TRIMESTRAL						
METAS	1er.TRIMESTRE	2o.TRIMESTRE	3er.TRIMESTRE	4o.TRIMESTRE	CUMPLIMIENTO DE METAS	
PROGRAMADA	0.00	0.00	679.00	227.00	T1+T2+T3+T4	906.00
PROGRAMACIÓN ACTUALIZADA	0.00	0.00	679.00	227.00	T1+T2+T3+T4	906.00
ALCANZADA	0.00	0.00	906.00	227.00	T1+T2+T3+T4	1,133.00
PORCENTAJE ALCANZADO TRIMESTRAL			133.43	100.00	PORCENTAJE ALCANZADO ANUAL	125.06

REPORTE DE AVANCE DE GESTIÓN
UR 531 - INSTITUTO ESTATAL DE EDUCACIÓN PÚBLICA DE OAXACA
CUENTA PÚBLICA 2019

Oaxaca JUNTOS CONSTRUIMOS EL CAMBIO

Gobierno del Estado

ALINEACIÓN PED:		**MATRÍZ DE INDICADORES PARA RESULTADOS:**	
ESTRATEGIA:	01-PROMOVER LA INCLUSIÓN DE CONTENIDOS CONTEXTUALIZADOS EN EL CURRÍCULUM, CON ENFOQUE EN LA DIVERSIDAD CULTURAL, LA CONCIENCIA CIUDADANA Y LA FORMACIÓN EN VALORES.	**COMPONENTE:**	787-HERRAMIENTAS PARA EL DESARROLLO DE LA CURRÍCULA ESCOLAR DE LA EDUCACIÓN BÁSICA OTORGADAS
LÍNEAS DE ACCIÓN:	03-REFORZAR LAS ACCIONES PARA LA ENSEÑANZA DEL INGLÉS EN LOS TRES NIVELES DE EDUCACIÓN BÁSICA.	**ACTIVIDAD:**	1871-IMPLEMENTAR PROGRAMA NACIONAL DE INGLÉS EN ESCUELAS PÚBLICAS DE EDUCACIÓN BÁSICA
UE:	003-SUBDIRECCIÓN GENERAL DE SERVICIOS EDUCATIVOS		

ESTRUCTURA PROGRAMATICA PRESUPUESTAL

PROGRAMA	SUBPROGRAMA	PROYECTO	OBRA/ACTIVIDAD
182-FORMACIÓN ACADÉMICA INTEGRAL	02-OTORGAMIENTO DE HERRAMIENTAS PARA EL DESARROLLO DE LA CURRÍCULA ESCOLAR DE LA EDUCACIÓN BÁSICA	000-- -	006-CERTIFICACIÓN INTERNACIONAL EN EL IDIOMA INGLÉS A DOCENTES Y ASESORES EXTERNOS ESPECIALIZADOS

PRESUPUESTO ANUAL

Aprobado	Ampliación	Reducción	Modificado	EJERCIDO T1	EJERCIDO T2	EJERCIDO T3	EJERCIDO T4
				0.00	0.00	1,624,240.90	1,624,240.90
0.00	1,624,240.90	0.00	1,624,240.90	TOTAL EJERCIDO AL TRIMESTRE VIGENTE			1,624,240.90

PRESUPUESTO TRIMESTRAL DE LA ACTIVIDAD

Aprobado	Modificado	Comprometido	Devengado	Ejercido	% de Ejercido Vs. Modificado
0.00	1,624,240.90	1,624,240.90	1,624,240.90	1,624,240.90	100.00

DATOS DEL INDICADOR

Nombre :	PORCENTAJE DE DOCENTES Y ASESORES/AS EXTERNOS/AS CERTIFICADOS EN EL DOMINIO DEL IDIOMA INGLÉS	**Número de indicador :**	2214
Definición :	MIDE EL PORCENTAJE DE DOCENTES Y ASESORES/AS EXTERNOS/AS CERTIFICADOS EN EL DOMINIO DEL IDIOMA INGLÉS, RESPECTO AL TOTAL		
Método de Cálculo :	(NÚMERO DE DOCENTES Y ASESORES/AS EXTERNOS/AS CERTIFICADOS EN EL DOMINIO DEL IDIOMA INGLÉS / NÚMERO DOCENTES Y ASESORES/AS EXTERNOS/AS PROGRAMADOS PARA SER CERTIFICADOS EN EL DOMINIO DEL IDIOMA INGLÉS) * 100		

Tipo	Dimensión	Frecuencia de Medición	Forma de cálculo del indicador	Tipo de Valor	Sentido Esperado
GESTIÓN	EFICACIA	TRIMESTRAL	PORCENTAJE	FLUJO	ASCENDENTE

MEDIOS DE VERIFICACIÓN / FUENTE INFORMACIÓN	SUPUESTO

DATOS DE LA META

Definición de la variable Meta:	1 - NUMERO DE DOCENTES Y ASESORES/AS EXTERNOS/AS CERTIFICADOS EN EL DOMINIO DEL IDIOMA INGLÉS
Unidad de medida:	25 - NÚMERO

LÍNEA BASE DEL INDICADOR				VALOR PROGRAMADO ANUAL			
AÑO	0	VALOR	0.00	AÑO	2019	VALOR	180.00

AVANCE TRIMESTRAL

METAS	1er.TRIMESTRE	2o.TRIMESTRE	3er.TRIMESTRE	4o.TRIMESTRE	CUMPLIMIENTO DE METAS	
PROGRAMADA	0.00	0.00	90.00	90.00	T1+T2+T3+T4	180.00
PROGRAMACIÓN ACTUALIZADA	0.00	0.00	90.00	90.00	T1+T2+T3+T4	180.00
ALCANZADA	0.00	0.00	30.00	150.00	T1+T2+T3+T4	180.00
PORCENTAJE ALCANZADO TRIMESTRAL			33.33	166.67	PORCENTAJE ALCANZADO ANUAL	100.00

REPORTE DE AVANCE DE GESTIÓN
UR 531 - INSTITUTO ESTATAL DE EDUCACIÓN PÚBLICA DE OAXACA
CUENTA PÚBLICA 2019

Oaxaca JUNTOS CONSTRUIMOS EL CAMBIO | Gobierno del Estado

UE: 003-SUBDIRECCIÓN GENERAL DE SERVICIOS EDUCATIVOS

ESTRUCTURA PROGRAMATICA PRESUPUESTAL			
PROGRAMA	**SUBPROGRAMA**	**PROYECTO**	**OBRA/ACTIVIDAD**
182-FORMACIÓN ACADÉMICA INTEGRAL	02-OTORGAMIENTO DE HERRAMIENTAS PARA EL DESARROLLO DE LA CURRÍCULA ESCOLAR DE LA EDUCACIÓN BÁSICA	000-- -	008-ASESORÍA ESPECIALIZADA EN IDIOMA INGLÉS A ALUMNOS DE PREESCOLAR Y PRIMARIA PÚBLICA

PRESUPUESTO ANUAL							
Aprobado	**Ampliación**	**Reducción**	**Modificado**	**EJERCIDO T1**	**EJERCIDO T2**	**EJERCIDO T3**	**EJERCIDO T4**
				0.00	0.00	6,385,561.00	6,385,561.00
0.00	6,385,561.00	0.00	6,385,561.00	TOTAL EJERCIDO AL TRIMESTRE VIGENTE			6,385,561.00

PRESUPUESTO TRIMESTRAL DE LA ACTIVIDAD					
Aprobado	**Modificado**	**Comprometido**	**Devengado**	**Ejercido**	**% de Ejercido Vs. Modificado**
0.00	6,385,561.00	6,385,561.00	6,385,561.00	6,385,561.00	100.00

DATOS DEL INDICADOR			
Nombre :	PORCENTAJE DE ALUMNOS DE EDUCACIÓN BÁSICA ATENDIDOS EN LA ENSEÑANZA DEL IDIOMA INGLÉS	**Número de indicador :**	2190
Definición :	MIDE EL PORCENTAJE DE ALUMNOS DE EDUCACIÓN BÁSICA ATENDIDOS EN LA ENSEÑANZA DEL IDIOMA INGLÉS, RESPECTO AL TOTAL		
Método de Cálculo :	(NÚMERO DE ALUMNOS DE EDUCACÓN BÁSICA ATENDIDOS EN LA ENSEÑANZA DEL IDIOMA INGLÉS / TOTAL DE ALUMNOS DE EDUCACIÓN BÁSICA)*100		

Tipo	**Dimensión**	**Frecuencia de Medición**	**Forma de cálculo del indicador**	**Tipo de Valor**	**Sentido Esperado**
GESTIÓN	EFICACIA	TRIMESTRAL	PORCENTAJE	FLUJO	ASCENDENTE

MEDIOS DE VERIFICACIÓN / FUENTE INFORMACIÓN	SUPUESTO

DATOS DE LA META	
Definición de la variable Meta:	1 - NUMERO DE ALUMNOS DE EDUCACIÓN BÁSICA ATENDIDOS EN LA ENSEÑANZA DEL IDIOMA INGLÉS
Unidad de medida:	25 - NÚMERO

LÍNEA BASE DEL INDICADOR				VALOR PROGRAMADO ANUAL			
AÑO	0	**VALOR**	0.00	**AÑO**	2019	**VALOR**	29,556.00

AVANCE TRIMESTRAL						
METAS	**1er.TRIMESTRE**	**2o.TRIMESTRE**	**3er.TRIMESTRE**	**4o.TRIMESTRE**	**CUMPLIMIENTO DE METAS**	
PROGRAMADA	0.00	0.00	14,778.00	14,778.00	T1+T2+T3+T4	29,556.00
PROGRAMACIÓN ACTUALIZADA	0.00	0.00	14,778.00	14,778.00	T1+T2+T3+T4	29,556.00
ALCANZADA	0.00	0.00	9,852.00	19,704.00	T1+T2+T3+T4	29,556.00
PORCENTAJE ALCANZADO TRIMESTRAL			66.67	133.33	PORCENTAJE ALCANZADO ANUAL	100.00

REPORTE DE AVANCE DE GESTIÓN
UR 531 - INSTITUTO ESTATAL DE EDUCACIÓN PÚBLICA DE OAXACA
CUENTA PÚBLICA 2019

Oaxaca JUNTOS CONSTRUIMOS EL CAMBIO | Gobierno del Estado

ALINEACIÓN PED:		**MATRÍZ DE INDICADORES PARA RESULTADOS:**	
ESTRATEGIA:	02-CONSOLIDAR LA FORMACIÓN DE CAPACIDADES FUNDAMENTALES, DE HABILIDAD LECTORA, DE COMUNICACIÓN Y MATEMÁTICAS.	**COMPONENTE:**	787-HERRAMIENTAS PARA EL DESARROLLO DE LA CURRÍCULA ESCOLAR DE LA EDUCACIÓN BÁSICA OTORGADAS
LÍNEAS DE ACCIÓN:	01-REFORZAR LA IMPLEMENTACIÓN DE PROGRAMAS PARA EL DESARROLLO DE COMPETENCIAS DE HABILIDAD LECTORA, DE COMUNICACIÓN ORAL Y ESCRITA Y DE PENSAMIENTO LÓGICO-MATEMÁTICO.	**ACTIVIDAD:**	1872-DESARROLLAR LA CAPACIDAD DEL DOCENTE Y DIRECTIVO PARA LA MEJORA Y CONSOLIDACIÓN DE LA FORMACIÓN ACADEMICA
UE:	003-SUBDIRECCIÓN GENERAL DE SERVICIOS EDUCATIVOS		

ESTRUCTURA PROGRAMATICA PRESUPUESTAL

PROGRAMA	SUBPROGRAMA	PROYECTO	OBRA/ACTIVIDAD
182-FORMACIÓN ACADÉMICA INTEGRAL	02-OTORGAMIENTO DE HERRAMIENTAS PARA EL DESARROLLO DE LA CURRÍCULA ESCOLAR DE LA EDUCACIÓN BÁSICA	000-- -	014-FORTALECIMIENTO ACADÉMICO DE DIRECTORES

PRESUPUESTO ANUAL

Aprobado	Ampliación	Reducción	Modificado	EJERCIDO T1	EJERCIDO T2	EJERCIDO T3	EJERCIDO T4
				0.00	0.00	2,568,911.42	2,568,911.42
0.00	2,631,272.62	62,361.20	2,568,911.42	TOTAL EJERCIDO AL TRIMESTRE VIGENTE			2,568,911.42

PRESUPUESTO TRIMESTRAL DE LA ACTIVIDAD

Aprobado	Modificado	Comprometido	Devengado	Ejercido	% de Ejercido Vs. Modificado
0.00	2,568,911.42	2,568,911.42	2,568,911.42	2,568,911.42	100.00

DATOS DEL INDICADOR

Nombre :	PORCENTAJE DE PERSONAL EDUCATIVO CAPACITADO	**Número de indicador :**	1983
Definición :	MIDE EL PORCENTAJE DE LAS CAPACIDADES DE LOS DOCENTES Y DIRECTIVOS PARA LA MEJORA Y CONSOLIDACIÓN DE LA FORMACIÓN ACADÉMICA, RESPECTO AL TOTAL DE PERSONAL		
Método de Cálculo :	(TOTAL DE PERSONAL EDUCATIVO CAPACITADO PARA CONSOLIDAR SU FORMACIÓN ACADÉMICA / TOTAL DE PERSONAL EDUCATIVO DE LAS ESCUELAS PROGRAMADAS)*100		

Tipo	Dimensión	Frecuencia de Medición	Forma de cálculo del indicador	Tipo de Valor	Sentido Esperado
GESTIÓN	EFICIENCIA	TRIMESTRAL	PORCENTAJE	FLUJO	ASCENDENTE

MEDIOS DE VERIFICACIÓN / FUENTE INFORMACIÓN	SUPUESTO

DATOS DE LA META

Definición de la variable Meta:	1 - TOTAL DE PERSONAL EDUCATIVO CAPACITADO
Unidad de medida:	25 - NÚMERO

LÍNEA BASE DEL INDICADOR				VALOR PROGRAMADO ANUAL			
AÑO	0	VALOR	0.00	AÑO	2019	VALOR	114.00

AVANCE TRIMESTRAL

METAS	1er.TRIMESTRE	2o.TRIMESTRE	3er.TRIMESTRE	4o.TRIMESTRE	CUMPLIMIENTO DE METAS	
PROGRAMADA	0.00	0.00	57.00	57.00	T1+T2+T3+T4	114.00
PROGRAMACIÓN ACTUALIZADA	0.00	0.00	57.00	57.00	T1+T2+T3+T4	114.00
ALCANZADA	0.00	0.00	300.00	57.00	T1+T2+T3+T4	357.00
PORCENTAJE ALCANZADO TRIMESTRAL			526.32	100.00	PORCENTAJE ALCANZADO ANUAL	313.16

REPORTE DE AVANCE DE GESTIÓN
UR 531 - INSTITUTO ESTATAL DE EDUCACIÓN PÚBLICA DE OAXACA
CUENTA PÚBLICA 2019



UE: 003-SUBDIRECCIÓN GENERAL DE SERVICIOS EDUCATIVOS

ESTRUCTURA PROGRAMATICA PRESUPUESTAL			
PROGRAMA	SUBPROGRAMA	PROYECTO	OBRA/ACTIVIDAD
182-FORMACIÓN ACADÉMICA INTEGRAL	02-OTORGAMIENTO DE HERRAMIENTAS PARA EL DESARROLLO DE LA CURRÍCULA ESCOLAR DE LA EDUCACIÓN BÁSICA	000-- -	015-FORTALECIMIENTO DE LA AUTONOMÍA CURRICULAR EN ESCUELAS DE EDUCACIÓN BÁSICA

PRESUPUESTO ANUAL							
Aprobado	Ampliación	Reducción	Modificado	EJERCIDO T1	EJERCIDO T2	EJERCIDO T3	EJERCIDO T4
				0.00	0.00	1,712,607.62	1,712,607.62
0.00	1,771,480.86	58,873.24	1,712,607.62	TOTAL EJERCIDO AL TRIMESTRE VIGENTE			1,712,607.62

PRESUPUESTO TRIMESTRAL DE LA ACTIVIDAD					
Aprobado	Modificado	Comprometido	Devengado	Ejercido	% de Ejercido Vs. Modificado
0.00	1,712,607.62	1,712,607.62	1,712,607.62	1,712,607.62	100.00

DATOS DEL INDICADOR			
Nombre :	PORCENTAJE DE ESCUELAS PÚBLICAS DE EDUCACIÓN BÁSICA BENEFICIADAS CON EL PROGRAMA EN SU AUTONOMIA CURRICULAR	Número de indicador :	2224
Definición :	MIDE EL PORCENTAJE DE ESCUELAS PÚBLICAS DE EDUCACIÓN BÁSICA BENEFICIADAS CON EL PROGRAMA EN SU AUTONOMIA CURRICULAR, RESPECTO A LAS APOYADAS		
Método de Cálculo :	(TOTAL DE ESCUELAS PÚBLICA DE EDUCACIÓN BÁSICA FORTALECIDAS EN SU AUTONOMÍA CURRICULAR / TOTAL DE ESCUELAS PROGRAMADAS PARA SER FORTALECIDAS EN SU AUTONOMÍA CURRICULAR)*100		

Tipo	Dimensión	Frecuencia de Medición	Forma de cálculo del indicador	Tipo de Valor	Sentido Esperado
GESTIÓN	EFICACIA	TRIMESTRAL	PORCENTAJE	FLUJO	ASCENDENTE

MEDIOS DE VERIFICACIÓN / FUENTE INFORMACIÓN	SUPUESTO

DATOS DE LA META	
Definición de la variable Meta:	1 - NUMERO DE ESCUELAS PÚBLICAS DE EDUCACIÓN BÁSICA BENEFICIADAS CON EL PROGRAMA EN SU AUTONOMIA CURRICULAR
Unidad de medida:	25 - NÚMERO

LÍNEA BASE DEL INDICADOR				VALOR PROGRAMADO ANUAL			
AÑO	0	VALOR	0.00	AÑO	2019	VALOR	114.00

AVANCE TRIMESTRAL						
METAS	1er.TRIMESTRE	2o.TRIMESTRE	3er.TRIMESTRE	4o.TRIMESTRE	CUMPLIMIENTO DE METAS	
PROGRAMADA	0.00	0.00	57.00	57.00	T1+T2+T3+T4	114.00
PROGRAMACIÓN ACTUALIZADA	0.00	0.00	57.00	57.00	T1+T2+T3+T4	114.00
ALCANZADA	0.00	0.00	130.00	57.00	T1+T2+T3+T4	187.00
PORCENTAJE ALCANZADO TRIMESTRAL			228.07	100.00	PORCENTAJE ALCANZADO ANUAL	164.04

REPORTE DE AVANCE DE GESTIÓN
UR 531 - INSTITUTO ESTATAL DE EDUCACIÓN PÚBLICA DE OAXACA
CUENTA PÚBLICA 2019

UE: 003-SUBDIRECCIÓN GENERAL DE SERVICIOS EDUCATIVOS

ESTRUCTURA PROGRAMATICA PRESUPUESTAL			
PROGRAMA	**SUBPROGRAMA**	**PROYECTO**	**OBRA/ACTIVIDAD**
182-FORMACIÓN ACADÉMICA INTEGRAL	02-OTORGAMIENTO DE HERRAMIENTAS PARA EL DESARROLLO DE LA CURRÍCULA ESCOLAR DE LA EDUCACIÓN BÁSICA	000-- -	017-FORTALECIMIENTO ACADÉMICO A DOCENTES

PRESUPUESTO ANUAL							
Aprobado	**Ampliación**	**Reducción**	**Modificado**	**EJERCIDO T1**	**EJERCIDO T2**	**EJERCIDO T3**	**EJERCIDO T4**
				0.00	0.00	3,363,517.88	3,363,517.88
0.00	4,395,778.42	114,259.38	4,281,519.04	TOTAL EJERCIDO AL TRIMESTRE VIGENTE			4,281,519.04

PRESUPUESTO TRIMESTRAL DE LA ACTIVIDAD					
Aprobado	**Modificado**	**Comprometido**	**Devengado**	**Ejercido**	**% de Ejercido Vs. Modificado**
0.00	3,363,517.88	3,363,517.88	3,363,517.88	3,363,517.88	100.00

DATOS DEL INDICADOR			
Nombre :	PORCENTAJE DE PERSONAL EDUCATIVO CAPACITADO	**Número de indicador :**	1983
Definición :	MIDE EL PORCENTAJE DE LAS CAPACIDADES DE LOS DOCENTES Y DIRECTIVOS PARA LA MEJORA Y CONSOLIDACIÓN DE LA FORMACIÓN ACADÉMICA, RESPECTO AL TOTAL DE PERSONAL		
Método de Cálculo :	(TOTAL DE PERSONAL EDUCATIVO CAPACITADO PARA CONSOLIDAR SU FORMACIÓN ACADÉMICA / TOTAL DE PERSONAL EDUCATIVO DE LAS ESCUELAS PROGRAMADAS)*100		

Tipo	**Dimensión**	**Frecuencia de Medición**	**Forma de cálculo del indicador**	**Tipo de Valor**	**Sentido Esperado**
GESTIÓN	EFICIENCIA	TRIMESTRAL	PORCENTAJE	FLUJO	ASCENDENTE

MEDIOS DE VERIFICACIÓN / FUENTE INFORMACIÓN	**SUPUESTO**

DATOS DE LA META	
Definición de la variable Meta:	1 - TOTAL DE PERSONAL EDUCATIVO CAPACITADO
Unidad de medida:	25 - NÚMERO

LÍNEA BASE DEL INDICADOR				VALOR PROGRAMADO ANUAL			
AÑO	0	**VALOR**	0.00	**AÑO**	2019	**VALOR**	378.00

AVANCE TRIMESTRAL						
METAS	**1er.TRIMESTRE**	**2o.TRIMESTRE**	**3er.TRIMESTRE**	**4o.TRIMESTRE**	**CUMPLIMIENTO DE METAS**	
PROGRAMADA	0.00	0.00	189.00	189.00	T1+T2+T3+T4	378.00
PROGRAMACIÓN ACTUALIZADA	0.00	0.00	189.00	189.00	T1+T2+T3+T4	378.00
ALCANZADA	0.00	0.00	881.00	189.00	T1+T2+T3+T4	1,070.00
PORCENTAJE ALCANZADO TRIMESTRAL			466.14	100.00	PORCENTAJE ALCANZADO ANUAL	283.07

REPORTE DE AVANCE DE GESTIÓN
UR 531 - INSTITUTO ESTATAL DE EDUCACIÓN PÚBLICA DE OAXACA
CUENTA PÚBLICA 2019

Oaxaca JUNTOS CONSTRUIMOS EL CAMBIO — Gobierno del Estado

ALINEACIÓN PED:		**MATRÍZ DE INDICADORES PARA RESULTADOS:**	
ESTRATEGIA:	01-PROMOVER LA INCLUSIÓN DE CONTENIDOS CONTEXTUALIZADOS EN EL CURRÍCULUM, CON ENFOQUE EN LA DIVERSIDAD CULTURAL, LA CONCIENCIA CIUDADANA Y LA FORMACIÓN EN VALORES.	**COMPONENTE:**	787-HERRAMIENTAS PARA EL DESARROLLO DE LA CURRÍCULA ESCOLAR DE LA EDUCACIÓN BÁSICA OTORGADAS
LÍNEAS DE ACCIÓN:	03-REFORZAR LAS ACCIONES PARA LA ENSEÑANZA DEL INGLÉS EN LOS TRES NIVELES DE EDUCACIÓN BÁSICA.	**ACTIVIDAD:**	1871-IMPLEMENTAR PROGRAMA NACIONAL DE INGLÉS EN ESCUELAS PÚBLICAS DE EDUCACIÓN BÁSICA
UE:	003-SUBDIRECCIÓN GENERAL DE SERVICIOS EDUCATIVOS		

ESTRUCTURA PROGRAMATICA PRESUPUESTAL

PROGRAMA	SUBPROGRAMA	PROYECTO	OBRA/ACTIVIDAD
182-FORMACIÓN ACADÉMICA INTEGRAL	02-OTORGAMIENTO DE HERRAMIENTAS PARA EL DESARROLLO DE LA CURRÍCULA ESCOLAR DE LA EDUCACIÓN BÁSICA	000-- -	018-ENTREGA DE MATERIAL EDUCATIVO PARA LA ENSEÑANZA DEL IDIOMA INGLÉS

PRESUPUESTO ANUAL

Aprobado	Ampliación	Reducción	Modificado	EJERCIDO T1	EJERCIDO T2	EJERCIDO T3	EJERCIDO T4
				0.00	0.00	3,668,436.00	3,668,436.00
0.00	3,668,436.00	0.00	3,668,436.00	TOTAL EJERCIDO AL TRIMESTRE VIGENTE			3,668,436.00

PRESUPUESTO TRIMESTRAL DE LA ACTIVIDAD

Aprobado	Modificado	Comprometido	Devengado	Ejercido	% de Ejercido Vs. Modificado
0.00	3,668,436.00	3,668,436.00	3,668,436.00	3,668,436.00	100.00

DATOS DEL INDICADOR

Nombre :	PORCENTAJE DE ESCUELAS QUE SE BENEFICIADAS CON MATERIAL EDUCATIVO DEL PROGRAMA NACIONAL DE INGLÉS	**Número de indicador :**	2539
Definición :	MIDE EL PORCENTAJE DE ESCUELAS QUE SE BENEFICIADAS CON MATERIAL EDUCATIVO DEL PROGRAMA NACIONAL DE INGLÉS		
Método de Cálculo :	(NÚMERO DE ESCUELAS DE EDUCACIÓN BÁSICA BENEFICIADAS CON MATERIAL EDUCATIVO DEL PROGRAMA NACIONAL DE INGLÉS/ TOTAL DE ESCUELAS PÚBLICAS DE EDUCACIÓN BÁSICA INSCRITAS EN EL PROGRAMA NACIONAL DE INGLÉS)*100		

Tipo	Dimensión	Frecuencia de Medición	Forma de cálculo del indicador	Tipo de Valor	Sentido Esperado
GESTIÓN	EFICACIA	TRIMESTRAL	PORCENTAJE	FLUJO	ASCENDENTE

MEDIOS DE VERIFICACIÓN / FUENTE INFORMACIÓN	SUPUESTO

DATOS DE LA META

Definición de la variable Meta:	1 - NÚMERO DE ESCUELAS QUE SE BENEFICIAN CON MATERIAL EDUCATIVO DEL PROGRAMA NACIONAL DE INGLÉS
Unidad de medida:	25 - NÚMERO

LÍNEA BASE DEL INDICADOR				VALOR PROGRAMADO ANUAL			
AÑO	0	VALOR	0.00	AÑO	2019	VALOR	176.00

AVANCE TRIMESTRAL

METAS	1er.TRIMESTRE	2o.TRIMESTRE	3er.TRIMESTRE	4o.TRIMESTRE	CUMPLIMIENTO DE METAS	
PROGRAMADA	0.00	0.00	88.00	88.00	T1+T2+T3+T4	176.00
PROGRAMACIÓN ACTUALIZADA	0.00	0.00	88.00	88.00	T1+T2+T3+T4	176.00
ALCANZADA	0.00	0.00	0.00	176.00	T1+T2+T3+T4	176.00
PORCENTAJE ALCANZADO TRIMESTRAL			0.00	200.00	PORCENTAJE ALCANZADO ANUAL	100.00

REPORTE DE AVANCE DE GESTIÓN
UR 531 - INSTITUTO ESTATAL DE EDUCACIÓN PÚBLICA DE OAXACA
CUENTA PÚBLICA 2019

Oaxaca JUNTOS CONSTRUIMOS EL CAMBIO — Gobierno del Estado

ALINEACIÓN PED:		**MATRÍZ DE INDICADORES PARA RESULTADOS:**	
ESTRATEGIA:	01-PROMOVER LA INCLUSIÓN DE CONTENIDOS CONTEXTUALIZADOS EN EL CURRÍCULUM, CON ENFOQUE EN LA DIVERSIDAD CULTURAL, LA CONCIENCIA CIUDADANA Y LA FORMACIÓN EN VALORES.	**COMPONENTE:**	867-AMBIENTES DE CONVIVENCIA ARMÓNICA PARA EL DESARROLLO ACADÉMICO IMPLEMENTADOS
LÍNEAS DE ACCIÓN:	02-IMPULSAR EL FORTALECIMIENTO DE LOS VALORES DE PAZ Y NO VIOLENCIA, LA CIUDADANÍA MUNDIAL, LA CORRESPONSABILIDAD SOCIAL Y EL CUIDADO DEL MEDIO AMBIENTE COMO PRINCIPIOS INDISPENSABLES PARA LA CONVIVENCIA ARMÓNICA ENTRE LAS PERSONAS.	**ACTIVIDAD:**	1878-CAPACITAR A SUPERVISOR Y ASESOR TÉCNICO-PEDAGÓGICO (ATP´S) PARA CREAR UN AMBIENTE DE CONVIVENCIA ARMÓNICA Y PACÍFICA
UE:	003-SUBDIRECCIÓN GENERAL DE SERVICIOS EDUCATIVOS		

ESTRUCTURA PROGRAMATICA PRESUPUESTAL

PROGRAMA	SUBPROGRAMA	PROYECTO	OBRA/ACTIVIDAD
182-FORMACIÓN ACADÉMICA INTEGRAL	03-IMPLEMENTACIÓN DE AMBIENTES DE CONVIVENCIA ARMÓNICA PARA EL DESARROLLO ACADÉMICO	000-- -	001-CAPACITACIÓN AL PERSONAL EDUCATIVO EN MATERIA DE CONVIVENCIA ESCOLAR

PRESUPUESTO ANUAL

Aprobado	Ampliación	Reducción	Modificado	EJERCIDO T1	EJERCIDO T2	EJERCIDO T3	EJERCIDO T4
0.00	5,432,651.91	0.47	5,432,651.44	1,867,214.00	0.00	3,565,437.44	3,565,437.44
						TOTAL EJERCIDO AL TRIMESTRE VIGENTE	5,432,651.44

PRESUPUESTO TRIMESTRAL DE LA ACTIVIDAD

Aprobado	Modificado	Comprometido	Devengado	Ejercido	% de Ejercido Vs. Modificado
0.00	3,565,437.44	3,565,437.44	3,565,437.44	3,565,437.44	100.00

DATOS DEL INDICADOR

Nombre :	PORCENTAJE DE SUPERVISORES Y ATP'S BENEFICIADOS CON TALLERES DE CAPACITACIÓN PARA FAVORECER LOS AMBIENTES DE CONVIVENCIA ARMÓNICA Y PACÍFICA	**Número de indicador :**	1989
Definición :	MIDE EL PORCENTAJE DE SUPERVISORES Y ATP'S BENEFICIADOS CON TALLERES DE CAPACITACIÓN PARA FAVORECER LOS AMBIENTES DE CONVIVENCIA ARMÓNICA Y PACÍFICA, RESPECTO CON LOS PROGRAMADOS		
Método de Cálculo :	(NÚMERO DE SUPERVISORES Y ATP'S BENEFICIADOS CON TALLERES DE CAPACITACIÓN PARA FAVORECER LOS AMBIENTES DE CONVIVENCIA ARMÓNICA Y PACÍFICA / NÚMERO DE SUPERVISORES Y ATP'S PROGRAMADOS PARA BENEFICIAR CON TALLERES DE CAPACITACIÓN PARA FAVORECER LOS AMBIENTES DE CONVIVENCIA ARMÓNICA Y PACÍFICA) * 100		

Tipo	Dimensión	Frecuencia de Medición	Forma de cálculo del indicador	Tipo de Valor	Sentido Esperado
GESTIÓN	EFICIENCIA	TRIMESTRAL	PORCENTAJE	FLUJO	ASCENDENTE

MEDIOS DE VERIFICACIÓN / FUENTE INFORMACIÓN	SUPUESTO

DATOS DE LA META

Definición de la variable Meta:	1 - PERSONAS CAPACITADAS EN AMBIENTES DE CONVIVENCIA ARMÓNICA Y PACÍFICA
Unidad de medida:	25 - NÚMERO

LÍNEA BASE DEL INDICADOR				VALOR PROGRAMADO ANUAL			
AÑO	0	VALOR	0.00	AÑO	2019	VALOR	1,352.00

AVANCE TRIMESTRAL

METAS	1er.TRIMESTRE	2o.TRIMESTRE	3er.TRIMESTRE	4o.TRIMESTRE	CUMPLIMIENTO DE METAS	
PROGRAMADA	1,352.00	0.00	0.00	0.00	T1+T2+T3+T4	1,352.00
PROGRAMACIÓN ACTUALIZADA	1,352.00	0.00	447.00	1,043.00	T1+T2+T3+T4	2,842.00
ALCANZADA	1,352.00	0.00	243.00	1,197.00	T1+T2+T3+T4	2,792.00
PORCENTAJE ALCANZADO TRIMESTRAL	100.00		54.36	114.77	PORCENTAJE ALCANZADO ANUAL	98.24

REPORTE DE AVANCE DE GESTIÓN
UR 531 - INSTITUTO ESTATAL DE EDUCACIÓN PÚBLICA DE OAXACA
CUENTA PÚBLICA 2019

Oaxaca JUNTOS CONSTRUIMOS EL CAMBIO

Gobierno del Estado

ALINEACIÓN PED:		MATRÍZ DE INDICADORES PARA RESULTADOS:	
EJE:	01-OAXACA INCLUYENTE CON EL DESARROLLO SOCIAL	FIN:	MEJORAR LOS PROCESOS DE FORMACIÓN, ACTUALIZACIÓN Y DESARROLLO PROFESIONAL DEL PERSONAL DOCENTE COMO FACTOR FUNDAMENTAL PARA GARANTIZAR EL LOGRO DE LOS OBJETIVOS DE LA EDUCACIÓN BÁSICA EN OAXACA.
TEMA:	01-EDUCACIÓN		
OBJETIVO:	04-MEJORAR LOS PROCESOS DE FORMACIÓN, ACTUALIZACIÓN Y DESARROLLO PROFESIONAL DEL PERSONAL DOCENTE COMO FACTOR FUNDAMENTAL PARA GARANTIZAR EL LOGRO DE LOS OBJETIVOS DE LA EDUCACIÓN BÁSICA EN OAXACA.	PROPÓSITO:	DOCENTES Y DIRECTIVOS DE EDUCACIóN BáSICA CON FORMACIóN Y DESARROLLO PROFESIONAL DOCENTE
ESTRATEGIA:	03-IMPULSAR PROCESOS DE MEJORA CONTINUA EN EL ÁMBITO ACADÉMICO.	COMPONENTE:	782-DOCENTES Y DIRECTIVOS EN EDUCACIÓN BÁSICA DESARROLLADOS PROFESIONALMENTE
LÍNEAS DE ACCIÓN:	02-PROMOVER EL USO DE LOS RESULTADOS DE LAS EVALUACIONES AL SISTEMA EDUCATIVO ESTATAL EN LAS TAREAS DE MEJORAMIENTO ESCOLAR Y FUNCIONAMIENTO DE LAS INSTITUCIONES QUE INTERVIENEN EN LOS PROCESOS EDUCATIVOS EN EL ESTADO DE OAXACA.	ACTIVIDAD:	1879-EVALUAR A PROFESIONISTA PARA EL INGRESO, PERMANENCIA Y PROMOCIÓN EN EL SERVICIO PROFESIONAL DOCENTE
UE:	001-DIRECCIÓN GENERAL DEL IEEPO		

ESTRUCTURA PROGRAMATICA PRESUPUESTAL			
PROGRAMA	SUBPROGRAMA	PROYECTO	OBRA/ACTIVIDAD
183-FORMACIÓN Y DESARROLLO PROFESIONAL DOCENTE	01-DESARROLLO PROFESIONAL DE DOCENTES Y DIRECTIVOS EN EDUCACIÓN BÁSICA	000-- -	001-EVALUACIÓN AL SERVICIO PROFESIONAL DOCENTE

PRESUPUESTO ANUAL							
Aprobado	Ampliación	Reducción	Modificado	EJERCIDO T1	EJERCIDO T2	EJERCIDO T3	EJERCIDO T4
				248,971.42	1,299,683.47	1,556,275.87	1,556,275.87
40,800,896.00	711,602.93	37,281,149.77	4,231,349.16	TOTAL EJERCIDO AL TRIMESTRE VIGENTE			4,231,349.16

PRESUPUESTO TRIMESTRAL DE LA ACTIVIDAD					
Aprobado	Modificado	Comprometido	Devengado	Ejercido	% de Ejercido Vs. Modificado
8,980,724.00	1,556,275.87	1,556,275.87	1,556,275.87	1,556,275.87	100.00

DATOS DEL INDICADOR			
Nombre :	PORCENTAJE DE PROFESIONISTAS EVALUADOS	Número de indicador :	1990
Definición :	MIDE EL PORCENTAJE DE PROFESIONISTAS EVALUADOS PARA SU INGRESO, PERMANENCIA Y PROMOCIÓN EN EL SERVICIO PROFESIONAL DOCENTE, RESPECTO AL TOTAL		
Método de Cálculo :	(NÚMERO DE PROFESIONISTAS EVALUADOS / NÚMERO DE PROFESIONISTAS ASPIRANTES A SER EVALUADOS) * 100		

Tipo	Dimensión	Frecuencia de Medición	Forma de cálculo del indicador	Tipo de Valor	Sentido Esperado
GESTIÓN	EFICIENCIA	TRIMESTRAL	PORCENTAJE	FLUJO	ASCENDENTE

MEDIOS DE VERIFICACIÓN / FUENTE INFORMACIÓN	SUPUESTO
Reportes emitidos por la Dirección de Evaluación del IEEPO	LAS CONVOCATORIAS SON PúBLICAS Y ACCESIBLES EN TODO EL ESTADO

DATOS DE LA META	
Definición de la variable Meta:	1 - NÚMERO DE PROFESIONISTAS EVALUADOS
Unidad de medida:	25 - NÚMERO

LÍNEA BASE DEL INDICADOR				VALOR PROGRAMADO ANUAL			
AÑO	2017	VALOR	3,437.00	AÑO	2019	VALOR	4,438.00

AVANCE TRIMESTRAL						
METAS	1er.TRIMESTRE	2o.TRIMESTRE	3er.TRIMESTRE	4o.TRIMESTRE	CUMPLIMIENTO DE METAS	
PROGRAMADA	1,109.00	1,109.00	1,110.00	1,110.00	T1+T2+T3+T4	4,438.00
PROGRAMACIÓN ACTUALIZADA	1,109.00	1,109.00	757.00	1,110.00	T1+T2+T3+T4	4,085.00
ALCANZADA	0.00	0.00	702.00	0.00	T1+T2+T3+T4	702.00
PORCENTAJE ALCANZADO TRIMESTRAL	0.00	0.00	92.73	0.00	PORCENTAJE ALCANZADO ANUAL	17.18

REPORTE DE AVANCE DE GESTIÓN
UR 531 - INSTITUTO ESTATAL DE EDUCACIÓN PÚBLICA DE OAXACA
CUENTA PÚBLICA 2019

Oaxaca
JUNTOS CONSTRUIMOS EL CAMBIO
Gobierno del Estado

ALINEACIÓN PED:		**MATRÍZ DE INDICADORES PARA RESULTADOS:**	
ESTRATEGIA:	02-FORTALECER LA FORMACIÓN CONTINUA CONTEXTUALIZADA Y LA PROFESIONALIZACIÓN DOCENTE PARA ATENDER LAS NECESIDADES DE LA EDUCACIÓN BÁSICA EN UNA SOCIEDAD EN TRANSFORMACIÓN CONTINUA.	**COMPONENTE:**	782-DOCENTES Y DIRECTIVOS EN EDUCACIÓN BÁSICA DESARROLLADOS PROFESIONALMENTE
LÍNEAS DE ACCIÓN:	02-DESARROLLAR Y AMPLIAR LA OFERTA DE CURSOS, TALLERES Y DIPLOMADOS CON PERTINENCIA, CONTEXTUALIZADOS A LOS AMBIENTES MULTIGRADO, MULTICULTURAL, DE NECESIDADES EDUCATIVAS ESPECIALES, DE TIPO SOCIO-EMOCIONAL, PARA EL PERSONAL DOCENTE Y ASESORES TÉCNICO PEDAGÓGICOS.	**ACTIVIDAD:**	2102-CONTRIBUIR PARA QUE EL PERSONAL EDUCATIVO ACCEDA Y CONCLUYA PROGRAMAS DE FORMACIÓN
UE:	001-DIRECCIÓN GENERAL DEL IEEPO		

ESTRUCTURA PROGRAMATICA PRESUPUESTAL

PROGRAMA	SUBPROGRAMA	PROYECTO	OBRA/ACTIVIDAD
183-FORMACIÓN Y DESARROLLO PROFESIONAL DOCENTE	01-DESARROLLO PROFESIONAL DE DOCENTES Y DIRECTIVOS EN EDUCACIÓN BÁSICA	000-- -	002-CAPACITACIÓN PARA EL DESARROLLO PROFESIONAL DOCENTE A TRAVÉS DE PROGRAMAS DE FORMACIÓN

PRESUPUESTO ANUAL

Aprobado	Ampliación	Reducción	Modificado	EJERCIDO T1	EJERCIDO T2	EJERCIDO T3	EJERCIDO T4
0.00	6,277,630.21	631.86	6,276,998.35	0.00	0.00	3,820,862.35	3,820,862.35
						TOTAL EJERCIDO AL TRIMESTRE VIGENTE	6,276,998.35

PRESUPUESTO TRIMESTRAL DE LA ACTIVIDAD

Aprobado	Modificado	Comprometido	Devengado	Ejercido	% de Ejercido Vs. Modificado
0.00	3,820,862.35	3,820,862.35	3,820,862.35	3,820,862.35	100.00

DATOS DEL INDICADOR

Nombre :	PORCENTAJE DE PERSONAL EDUCATIVO QUE ACCEDE A PROGRAMAS DE FORMACIÓN	**Número de indicador :**	2297
Definición :	MIDE EL PORCENTAJE DE PERSONAL EDUCATIVO QUE ACCEDE A PROGRAMAS DE FORMACIÓN, RESPECTO A LO PROGRAMADO		
Método de Cálculo :	(NÚMERO DE PERSONAL EDUCATIVO QUE ACCEDE A PROGRAMAS DE FORMACIÓN/TOTAL DE PERSONAL)*100		

Tipo	Dimensión	Frecuencia de Medición	Forma de cálculo del indicador	Tipo de Valor	Sentido Esperado
GESTIÓN	EFICACIA	TRIMESTRAL	PORCENTAJE	FLUJO	ASCENDENTE

MEDIOS DE VERIFICACIÓN / FUENTE INFORMACIÓN	SUPUESTO

DATOS DE LA META

Definición de la variable Meta:	1 - NÚMERO DE PERSONAL EDUCATIVO QUE ACCEDE A PROGRAMAS DE FORMACIÓN
Unidad de medida:	25 - NÚMERO

LÍNEA BASE DEL INDICADOR				VALOR PROGRAMADO ANUAL			
AÑO	0	VALOR	0.00	AÑO	2019	VALOR	3,743.00

AVANCE TRIMESTRAL

METAS	1er.TRIMESTRE	2o.TRIMESTRE	3er.TRIMESTRE	4o.TRIMESTRE	CUMPLIMIENTO DE METAS	
PROGRAMADA	0.00	0.00	0.00	3,743.00	T1+T2+T3+T4	3,743.00
PROGRAMACIÓN ACTUALIZADA	0.00	0.00	0.00	3,743.00	T1+T2+T3+T4	3,743.00
ALCANZADA	0.00	0.00	12,418.00	13,822.00	T1+T2+T3+T4	26,240.00
PORCENTAJE ALCANZADO TRIMESTRAL				369.28	PORCENTAJE ALCANZADO ANUAL	701.04

REPORTE DE AVANCE DE GESTIÓN
UR 531 - INSTITUTO ESTATAL DE EDUCACIÓN PÚBLICA DE OAXACA
CUENTA PÚBLICA 2019

Oaxaca JUNTOS CONSTRUIMOS EL CAMBIO — Gobierno del Estado

ALINEACIÓN PED:		**MATRÍZ DE INDICADORES PARA RESULTADOS:**	
ESTRATEGIA:	01-IMPLEMENTAR POLÍTICAS DE FORMACIÓN DOCENTE CON UN ENFOQUE ABIERTO PARA ATENDER LAS NECESIDADES EDUCATIVAS DEL CONTEXTO ACTUAL Y LOS REQUERIMIENTOS DE UNA SOCIEDAD EN PERMANENTE TRANSFORMACIÓN.	**COMPONENTE:**	783-SERVICIOS EDUCATIVOS DE LAS ESCUELAS NORMALES REFORZADOS
LÍNEAS DE ACCIÓN:	01-IMPULSAR LA INCORPORACIÓN DE CONTENIDOS TRANSVERSALES AL CURRÍCULUM DE LAS ESCUELAS NORMALES, NECESARIAS EN LA SOCIEDAD DEL CONOCIMIENTO.	**ACTIVIDAD:**	2152-IMPARTIR SERVICIO EDUCATIVO EN LAS ESCUELAS NORMALES
UE:	003-SUBDIRECCIÓN GENERAL DE SERVICIOS EDUCATIVOS		

ESTRUCTURA PROGRAMATICA PRESUPUESTAL

PROGRAMA	SUBPROGRAMA	PROYECTO	OBRA/ACTIVIDAD
183-FORMACIÓN Y DESARROLLO PROFESIONAL DOCENTE	02-REFORZAR LOS SERVICIOS EDUCATIVOS DE LAS ESCUELAS NORMALES	000-- -	001-PRESTACIÓN DEL SERVICIO EDUCATIVO DE LAS NORMALES

PRESUPUESTO ANUAL

Aprobado	Ampliación	Reducción	Modificado	EJERCIDO T1	EJERCIDO T2	EJERCIDO T3	EJERCIDO T4
				95,835,332.28	50,985,527.29	122,021,768.50	122,021,768.50
366,256,487.14	27,634,963.56	24,526,722.10	369,364,728.60	TOTAL EJERCIDO AL TRIMESTRE VIGENTE			369,364,728.60

PRESUPUESTO TRIMESTRAL DE LA ACTIVIDAD

Aprobado	Modificado	Comprometido	Devengado	Ejercido	% de Ejercido Vs. Modificado
100,110,809.56	122,021,768.50	122,021,768.50	122,021,768.50	122,021,768.50	100.00

DATOS DEL INDICADOR

Nombre :	PORCENTAJE DE DOCENTES Y DIRECTIVOS DE LAS ESCUELAS NORMALES PAGADOS POR SUS SERVICIOS PRESTADOS	**Número de indicador :**	2395
Definición :	MIDE EL PORCENTAJE DE DOCENTES Y DIRECTIVOS DE LAS ESCUELAS NORMALES PAGADOS POR SUS SERVICIOS PRESTADOS CON RESPECTO AL TOTAL DE DOCENTES Y DIRECTIVOS DE LAS ESCUELAS NORMALES EN EL ESTADO		
Método de Cálculo :	(NúMERO DE DOCENTES Y DIRECTIVOS DE LAS ESCUELAS NORMALES PAGADOS POR SUS SERVICIOS PRESTADOS/TOTAL DE DOCENTES Y DIRECTIVOS DE LAS ESCUELAS NORMALES EN EL ESTADO) * 100		

Tipo	Dimensión	Frecuencia de Medición	Forma de cálculo del indicador	Tipo de Valor	Sentido Esperado
ESTRATÉGICO	EFICACIA	TRIMESTRAL	PORCENTAJE	FLUJO	ASCENDENTE

MEDIOS DE VERIFICACIÓN / FUENTE INFORMACIÓN	SUPUESTO
"Estadistica de educación básica 2017-2018" "Sistema Educativo Estatal. Principales Cifras 2010-2016" Dirección de Planeación Educativa del IEEPO Departamento de Estadistica del IEEPO http://ieepoplaneacionedu.info/publicaciones.html	LAS CONDICIONES SOCIALES, POLíTICAS Y NATURALES SE MANTENGAN ESTABLES

DATOS DE LA META

Definición de la variable Meta:	1 - NÚMERO DE DOCENTES Y DIRECTIVOS DE LAS ESCUELAS NORMALES PAGADOS POR SUS SERVICIOS PRESTADOS
Unidad de medida:	25 - NÚMERO

LÍNEA BASE DEL INDICADOR				VALOR PROGRAMADO ANUAL			
AÑO	2016	VALOR	468.00	AÑO	2019	VALOR	405.00

AVANCE TRIMESTRAL

METAS	1er.TRIMESTRE	2o.TRIMESTRE	3er.TRIMESTRE	4o.TRIMESTRE	CUMPLIMIENTO DE METAS	
PROGRAMADA	101.00	101.00	101.00	102.00	T1+T2+T3+T4	405.00
PROGRAMACIÓN ACTUALIZADA	101.00	101.00	101.00	102.00	T1+T2+T3+T4	405.00
ALCANZADA	101.00	101.00	101.00	102.00	T1+T2+T3+T4	405.00
PORCENTAJE ALCANZADO TRIMESTRAL	100.00	100.00	100.00	100.00	PORCENTAJE ALCANZADO ANUAL	100.00

REPORTE DE AVANCE DE GESTIÓN
UR 531 - INSTITUTO ESTATAL DE EDUCACIÓN PÚBLICA DE OAXACA
CUENTA PÚBLICA 2019

Oaxaca JUNTOS CONSTRUIMOS EL CAMBIO — Gobierno del Estado

ALINEACIÓN PED:		**MATRÍZ DE INDICADORES PARA RESULTADOS:**	
ESTRATEGIA:	01-IMPLEMENTAR POLÍTICAS DE FORMACIÓN DOCENTE CON UN ENFOQUE ABIERTO PARA ATENDER LAS NECESIDADES EDUCATIVAS DEL CONTEXTO ACTUAL Y LOS REQUERIMIENTOS DE UNA SOCIEDAD EN PERMANENTE TRANSFORMACIÓN.	**COMPONENTE:**	783-SERVICIOS EDUCATIVOS DE LAS ESCUELAS NORMALES REFORZADOS
LÍNEAS DE ACCIÓN:	01-IMPULSAR LA INCORPORACIÓN DE CONTENIDOS TRANSVERSALES AL CURRÍCULUM DE LAS ESCUELAS NORMALES, NECESARIAS EN LA SOCIEDAD DEL CONOCIMIENTO.	**ACTIVIDAD:**	2151-PAGAR SERVICIO DE OPERACIóN DE LAS ESCUELAS NORMALES
UE:	003-SUBDIRECCIÓN GENERAL DE SERVICIOS EDUCATIVOS		

ESTRUCTURA PROGRAMATICA PRESUPUESTAL

PROGRAMA	SUBPROGRAMA	PROYECTO	OBRA/ACTIVIDAD
183-FORMACIÓN Y DESARROLLO PROFESIONAL DOCENTE	02-REFORZAR LOS SERVICIOS EDUCATIVOS DE LAS ESCUELAS NORMALES	000-- -	002-FUNCIONAMIENTO DEL SISTEMA EDUCATIVO DE NORMALES

PRESUPUESTO ANUAL

Aprobado	Ampliación	Reducción	Modificado	EJERCIDO T1	EJERCIDO T2	EJERCIDO T3	EJERCIDO T4
				785,174.14	3,244,477.09	6,949,639.09	6,949,639.09
9,803,937.16	10,558,999.75	6,776,669.56	13,586,267.35	TOTAL EJERCIDO AL TRIMESTRE VIGENTE			13,586,267.35

PRESUPUESTO TRIMESTRAL DE LA ACTIVIDAD

Aprobado	Modificado	Comprometido	Devengado	Ejercido	% de Ejercido Vs. Modificado
2,650,761.55	6,949,639.09	6,949,639.09	6,949,639.09	6,949,639.09	100.00

DATOS DEL INDICADOR

Nombre :	PORCENTAJE DE LAS ESCUELAS NORMALES A LAS QUE SE LES PAGARON SUS SERVICIOS DE OPERACIóN	**Número de indicador :**	2394
Definición :	MIDE EL PORCENTAJE DE LAS ESCUELAS NORMALES A LAS QUE SE LES PAGARON SUS SERVICIOS DE OPERACIóN CON RESPECTO AL TOTAL DE ESCUELAS NORMALES EN EL ESTADO		
Método de Cálculo :	(PORCENTAJE DE LAS ESCUELAS NORMALES A LAS QUE SE LES PAGARON SUS SERVICIOS DE OPERACIóN / TOTAL DE ESCUELAS NORMALES EN EL ESTADO) * 100		

Tipo	Dimensión	Frecuencia de Medición	Forma de cálculo del indicador	Tipo de Valor	Sentido Esperado
ESTRATÉGICO	EFICACIA	TRIMESTRAL	PORCENTAJE	FLUJO	ASCENDENTE

MEDIOS DE VERIFICACIÓN / FUENTE INFORMACIÓN	SUPUESTO
Informes trimestrales de avences de gestión Oficialía Mayor del IEEPO Dirección Administrativa del IEEPO Dirección Financiera del IEEPO. Sistema de Transparencia Presupuestal http://www.ieepo.oaxaca.gob.mx/fraccion-vi-2/ www.plataformanacionaldetransparencia.org.mx	LAS CONDICIONES SOCIALES, ECONóMICAS Y SINDICALES SE MANTENGAN ESTABLES

DATOS DE LA META

Definición de la variable Meta:	1 - NÚMERO DE ESCUELAS NORMALES A LAS QUE SE LES PAGARON SUS SERVICIOS DE OPERACIóN
Unidad de medida:	25 - NÚMERO

LÍNEA BASE DEL INDICADOR				VALOR PROGRAMADO ANUAL			
AÑO	2016	VALOR	11.00	AÑO	2019	VALOR	11.00

AVANCE TRIMESTRAL

METAS	1er.TRIMESTRE	2o.TRIMESTRE	3er.TRIMESTRE	4o.TRIMESTRE	CUMPLIMIENTO DE METAS	
PROGRAMADA	3.00	3.00	3.00	2.00	T1+T2+T3+T4	11.00
PROGRAMACIÓN ACTUALIZADA	3.00	3.00	3.00	2.00	T1+T2+T3+T4	11.00
ALCANZADA	3.00	1.00	3.00	2.00	T1+T2+T3+T4	9.00
PORCENTAJE ALCANZADO TRIMESTRAL	100.00	33.33	100.00	100.00	PORCENTAJE ALCANZADO ANUAL	81.82

REPORTE DE AVANCE DE GESTIÓN
531 - INSTITUTO ESTATAL DE EDUCACIÓN PÚBLICA DE OAXACA
CUENTA PÚBLICA 2019

Oaxaca JUNTOS CONSTRUIMOS EL CAMBIO | Gobierno del Estado

ALINEACIÓN PED:		**MATRÍZ DE INDICADORES PARA RESULTADOS:**	
ESTRATEGIA:	01-IMPLEMENTAR POLÍTICAS DE FORMACIÓN DOCENTE CON UN ENFOQUE ABIERTO PARA ATENDER LAS NECESIDADES EDUCATIVAS DEL CONTEXTO ACTUAL Y LOS REQUERIMIENTOS DE UNA SOCIEDAD EN PERMANENTE TRANSFORMACIÓN.	**COMPONENTE:**	783-SERVICIOS EDUCATIVOS DE LAS ESCUELAS NORMALES REFORZADOS
LÍNEAS DE ACCIÓN:	01-IMPULSAR LA INCORPORACIÓN DE CONTENIDOS TRANSVERSALES AL CURRÍCULUM DE LAS ESCUELAS NORMALES, NECESARIAS EN LA SOCIEDAD DEL CONOCIMIENTO.	**ACTIVIDAD:**	2154-IMPARTIR SERVICIO EDUCATIVO EN LAS ESCUELAS DE LAS UNIDADES DE LA UNIVERSIDAD PEDAGóGICA NACIONAL
UE:	003-SUBDIRECCIÓN GENERAL DE SERVICIOS EDUCATIVOS		

ESTRUCTURA PROGRAMATICA PRESUPUESTAL

PROGRAMA	SUBPROGRAMA	PROYECTO	OBRA/ACTIVIDAD
183-FORMACIÓN Y DESARROLLO PROFESIONAL DOCENTE	02-REFORZAR LOS SERVICIOS EDUCATIVOS DE LAS ESCUELAS NORMALES	000-- -	003-PRESTACIÓN DE SERVICIOS EDUCATIVOS DE LAS UNIDADES DE LA UNIVERSIDAD PEDAGÓGICA NACIONAL

PRESUPUESTO ANUAL

Aprobado	Ampliación	Reducción	Modificado	EJERCIDO T1	EJERCIDO T2	EJERCIDO T3	EJERCIDO T4
64,882,450.21	3,964,777.17	12,861,206.64	55,986,020.74	11,224,268.29	10,866,733.38	22,569,344.32	22,569,344.32
						TOTAL EJERCIDO AL TRIMESTRE VIGENTE	55,986,020.74

PRESUPUESTO TRIMESTRAL DE LA ACTIVIDAD

Aprobado	Modificado	Comprometido	Devengado	Ejercido	% de Ejercido Vs. Modificado
18,081,604.50	22,569,344.32	21,995,063.29	22,569,344.32	22,569,344.32	100.00

DATOS DEL INDICADOR

Nombre :	PORCENTAJE DE DOCENTES Y DIRECTIVOS DE LAS ESCUELAS DE LAS UNIDADES DE LA UNIVERSIDAD PEDAGóGICA NACIONAL PAGADOS POR SUS SERVICIOS PRESTADOS	**Número de indicador :**	2397
Definición :	MIDE EL PORCENTAJE DE DOCENTES Y DIRECTIVOS DE LAS ESCUELAS DE LAS UNIDADES DE LA UNIVERSIDAD PEDAGóGICA NACIONAL PAGADOS POR SUS SERVICIOS PRESTADOS CON RESPECTO AL TOTAL DE DOCENTES Y DIRECTIVOS DE LAS ESCUELAS DE LAS UNIDADES DE LA UNIVERSIDAD PEDAGóGICA NACIONAL EN EL ESTADO		
Método de Cálculo :	(NúMERO DE DOCENTES Y DIRECTIVOS DE LAS ESCUELAS DE LAS UNIDADES DE LA UNIVERSIDAD PEDAGóGICA NACIONAL PAGADOS POR SUS SERVICIOS PRESTADOS / TOTAL DE DOCENTES Y DIRECTIVOS DE LAS ESCUELAS DE LAS UNIDADES DE LA UNIVERSIDAD PEDAGóGICA NACIONAL EN EL ESTADO) *100		

Tipo	Dimensión	Frecuencia de Medición	Forma de cálculo del indicador	Tipo de Valor	Sentido Esperado
ESTRATÉGICO	EFICACIA	TRIMESTRAL	PORCENTAJE	FLUJO	ASCENDENTE

MEDIOS DE VERIFICACIÓN / FUENTE INFORMACIÓN	SUPUESTO
"Estadistica de educación básica 2017-2018" "Sistema Educativo Estatal. Principales Cifras 2010-2016" Dirección de Planeación Educativa del IEEPO Departamento de Estadistica del IEEPO http://ieepoplaneacionedu.info/publicaciones.html	LAS CONDICIONES SOCIALES, POLíTICAS Y NATURALES SE MANTENGAN ESTABLES

DATOS DE LA META

Definición de la variable Meta:	1 - NÚMERO DE DOCENTES Y DIRECTIVOS DE LAS ESCUELAS DE LAS UNIDADES DE LA UNIVERSIDAD PEDAGóGICA NACIONAL PAGADOS POR SUS SERVICIOS PRESTADOS
Unidad de medida:	25 - NÚMERO

LÍNEA BASE DEL INDICADOR				VALOR PROGRAMADO ANUAL			
AÑO	2017	VALOR	160.00	AÑO	2019	VALOR	128.00

AVANCE TRIMESTRAL

METAS	1er.TRIMESTRE	2o.TRIMESTRE	3er.TRIMESTRE	4o.TRIMESTRE	CUMPLIMIENTO DE METAS	
PROGRAMADA	32.00	32.00	32.00	32.00	T1+T2+T3+T4	128.00
PROGRAMACIÓN ACTUALIZADA	32.00	32.00	32.00	32.00	T1+T2+T3+T4	128.00
ALCANZADA	32.00	32.00	37.00	32.00	T1+T2+T3+T4	133.00
PORCENTAJE ALCANZADO TRIMESTRAL	100.00	100.00	115.63	100.00	PORCENTAJE ALCANZADO ANUAL	103.91

REPORTE DE AVANCE DE GESTIÓN
UR 531 - INSTITUTO ESTATAL DE EDUCACIÓN PÚBLICA DE OAXACA
CUENTA PÚBLICA 2019

Oaxaca JUNTOS CONSTRUIMOS EL CAMBIO — Gobierno del Estado

ALINEACIÓN PED:		MATRÍZ DE INDICADORES PARA RESULTADOS:	
EJE:	01-OAXACA INCLUYENTE CON EL DESARROLLO SOCIAL	FIN:	PROMOVER E INCREMENTAR LA PARTICIPACIÓN DE LOS ACTORES INVOLUCRADOS EN EL QUEHACER EDUCATIVO CON CORRESPONSABILIDAD, TRANSPARENCIA Y RENDICIÓN DE CUENTAS, A FIN DE FAVORECER UNA EDUCACIÓN SOLIDA E INTEGRAL.
TEMA:	01-EDUCACIÓN		
OBJETIVO:	05-PROMOVER E INCREMENTAR LA PARTICIPACIÓN DE LOS ACTORES INVOLUCRADOS EN EL QUEHACER EDUCATIVO CON CORRESPONSABILIDAD, TRANSPARENCIA Y RENDICIÓN DE CUENTAS, A FIN DE FAVORECER UNA EDUCACIÓN SOLIDA E INTEGRAL.	PROPÓSITO:	SISTEMA EDUCATIVO ESTATAL TRANSPARENTE EN RENDICIóN DE CUENTAS DEL QUEHACER EDUCATIVO
ESTRATEGIA:	02-IMPULSAR UNA CULTURA DE LA TRANSPARENCIA Y RENDICIÓN DE CUENTAS EN EL SENO DEL SISTEMA EDUCATIVO ESTATAL.	COMPONENTE:	781-DISCIPLINA FINANCIERA EN EL QUEHACER EDUCATIVO IMPLEMENTADA
LÍNEAS DE ACCIÓN:	01-PROMOVER LA RENDICIÓN DE CUENTAS EN TODOS LOS NIVELES DEL SISTEMA EDUCATIVO ESTATAL PARA TRANSPARENTAR EL USO DE LOS RECURSOS PÚBLICOS DESTINADOS AL SECTOR EDUCATIVO POR COMPONENTE.	ACTIVIDAD:	1889-ATENDER EL ÁREA ADMINISTRATIVA EN FUNCION CON GASTO OPERATIVO
UE:	001-DIRECCIÓN GENERAL DEL IEEPO		

ESTRUCTURA PROGRAMATICA PRESUPUESTAL			
PROGRAMA	SUBPROGRAMA	PROYECTO	OBRA/ACTIVIDAD
184-ADMINISTRACIÓN ESTRATÉGICA EN EL QUEHACER EDUCATIVO	02-IMPLEMENTACIÓN DE LA DISCIPLINA FINANCIERA EN EL QUEHACER EDUCATIVO.	001-PLANEACIÓN ESTRATÉGICA Y ASESORIA PARA LA IMPLEMENTACIÓN DE LA MODERNIZACIÓN ADMINISTRATIVA DEL INSTITUTO ESTATAL DE EDUCACIÓN PÚBLICA DE OAXACA.	001-PLANEACIÓN ESTRATÉGICA Y ASESORIA PARA LA IMPLEMENTACIÓN DE LA MODERNIZACIÓN ADMINISTRATIVA DEL INSTITUTO ESTATAL DE EDUCACIÓN PÚBLICA DE OAXACA.

PRESUPUESTO ANUAL							
Aprobado	Ampliación	Reducción	Modificado	EJERCIDO T1	EJERCIDO T2	EJERCIDO T3	EJERCIDO T4
				0.00	0.00	22,498,872.50	22,498,872.50
0.00	22,498,872.50	0.00	22,498,872.50	TOTAL EJERCIDO AL TRIMESTRE VIGENTE			22,498,872.50

PRESUPUESTO TRIMESTRAL DE LA ACTIVIDAD					
Aprobado	Modificado	Comprometido	Devengado	Ejercido	% de Ejercido Vs. Modificado
0.00	22,498,872.50	22,498,872.50	22,498,872.50	22,498,872.50	100.00

DATOS DEL INDICADOR			
Nombre :	PORCENTAJE DE ÁREAS ADMINISTRATIVAS BENEFICIADAS CON TALLERES DE CAPACITACIÓN	Número de indicador :	2540
Definición :	ÁREAS ADMINISTRATIVAS BENEFICIADAS CON TALLERES DE CAPACITACIÓN		
Método de Cálculo :	(NÚMERO DE ÁREAS ADMINISTRATIVAS BENEFICIADAS CON TALLERES DE CAPACITACIÓN / TOTAL DE ÁREAS ADMINISTRATIVAS DEL INSTITUTO) *100		

Tipo	Dimensión	Frecuencia de Medición	Forma de cálculo del indicador	Tipo de Valor	Sentido Esperado
GESTIÓN	EFICACIA	TRIMESTRAL	PORCENTAJE	FLUJO	ASCENDENTE

MEDIOS DE VERIFICACIÓN / FUENTE INFORMACIÓN	SUPUESTO
Cuenta pública de la Secretaria de Hacienda Oficialía Mayor del IEEPO Dirección Administrativa del IEEPO Dirección Financiera del IEEPO http://cuentapublica.hacienda.gob.mx/	LOS RECURSOS FEDERALES SON AUTORIZADOS EN TIEMPO Y FORMA

DATOS DE LA META	
Definición de la variable Meta:	1 - NÚMERO DE ÁREAS ADMINISTRATIVAS BENEFICIADAS CON TALLERES DE CAPACITACIÓN
Unidad de medida:	25 - NÚMERO

LÍNEA BASE DEL INDICADOR				VALOR PROGRAMADO ANUAL			
AÑO	2019	VALOR	234.00	AÑO	2019	VALOR	234.00

AVANCE TRIMESTRAL						
METAS	1er.TRIMESTRE	2o.TRIMESTRE	3er.TRIMESTRE	4o.TRIMESTRE	CUMPLIMIENTO DE METAS	
PROGRAMADA	0.00	0.00	0.00	234.00	T1+T2+T3+T4	234.00
PROGRAMACIÓN ACTUALIZADA	0.00	0.00	0.00	234.00	T1+T2+T3+T4	234.00
ALCANZADA	0.00	0.00	0.00	234.00	T1+T2+T3+T4	234.00
PORCENTAJE ALCANZADO TRIMESTRAL				100.00	PORCENTAJE ALCANZADO ANUAL	100.00

REPORTE DE AVANCE DE GESTIÓN
UR 531 - INSTITUTO ESTATAL DE EDUCACIÓN PÚBLICA DE OAXACA
CUENTA PÚBLICA 2019

Oaxaca JUNTOS CONSTRUIMOS EL CAMBIO — Gobierno del Estado

ALINEACIÓN PED:		**MATRÍZ DE INDICADORES PARA RESULTADOS:**	
ESTRATEGIA:	02-IMPULSAR UNA CULTURA DE LA TRANSPARENCIA Y RENDICIÓN DE CUENTAS EN EL SENO DEL SISTEMA EDUCATIVO ESTATAL.	**COMPONENTE:**	781-DISCIPLINA FINANCIERA EN EL QUEHACER EDUCATIVO IMPLEMENTADA
LÍNEAS DE ACCIÓN:	01-PROMOVER LA RENDICIÓN DE CUENTAS EN TODOS LOS NIVELES DEL SISTEMA EDUCATIVO ESTATAL PARA TRANSPARENTAR EL USO DE LOS RECURSOS PÚBLICOS DESTINADOS AL SECTOR EDUCATIVO POR COMPONENTE.	**ACTIVIDAD:**	SERVICIO DIRECTIVO ADMINISTRATIVO
UE:	002-OFICIALÍA MAYOR		

ESTRUCTURA PROGRAMATICA PRESUPUESTAL			
PROGRAMA	**SUBPROGRAMA**	**PROYECTO**	**OBRA/ACTIVIDAD**
184-ADMINISTRACIÓN ESTRATÉGICA EN EL QUEHACER EDUCATIVO	02-IMPLEMENTACIÓN DE LA DISCIPLINA FINANCIERA EN EL QUEHACER EDUCATIVO.	000-- -	PRESTACIÓN DE SERVICIOS ADMINISTRATIVOS

PRESUPUESTO ANUAL							
Aprobado	**Ampliación**	**Reducción**	**Modificado**	**EJERCIDO T1**	**EJERCIDO T2**	**EJERCIDO T3**	**EJERCIDO T4**
1,700,480,476.08	566,881,571.98	292,174,409.514	1,975,187,638.55	232,962,788.66	226,623,860.19	1,134,399,695.21	1,131,399,695.21
						TOTAL EJERCIDO AL EJERCICIO 2019	1,975,187,638.55

PRESUPUESTO TRIMESTRAL DE LA ACTIVIDAD					
Aprobado	**Modificado**	**Comprometido**	**Devengado**	**Ejercido**	**% de Ejercido Vs. Modificado**
1,700,480,476.08	566,881,571.98	1,975,187,638.55	1,975,187,638.55	1,975,187,638.55	100.00

DATOS DEL INDICADOR			
Nombre :	PORCENTAJE DE PERSONAL ADMINISTRATIVO PAGADO DE LAS ÁREAS ADMINISTRATIVAS EN FUNCIONES	**Número de indicador :**	2257
Definición :	MIDE EL PORCENTAJE DE PERSONAL ADMINISTRATIVO PAGADO DE LAS ÁREAS ADMINISTRATIVAS EN FUNCIONES, RESPECTO AL TOTAL		
Método de Cálculo :	(PERSONAL ADMINISTRATIVO PAGADO DE LAS ÁREAS ADMINISTRATIVAS EN FUNCIONES / TOTAL DE PERSONAL ADMINISTRATIVO DE LAS ÁREAS ADMINISTRATIVAS DEL INSTITUTO)*100		

Tipo	**Dimensión**	**Frecuencia de Medición**	**Forma de cálculo del indicador**	**Tipo de Valor**	**Sentido Esperado**
GESTIÓN	EFICACIA	TRIMESTRAL	PORCENTAJE	FLUJO	ASCENDENTE

MEDIOS DE VERIFICACIÓN / FUENTE INFORMACIÓN	SUPUESTO
Informes trimestrales de avences de gestión Oficialía Mayor del IEEPO Dirección Administrativa del IEEPO Dirección Financiera del IEEPO. Sistema de Transparencia Presupuestal www.plataformanacionaldetransparencia.org.mx	LAS CONDICIONES, POLíTICAS, ECONóMICAS SE MANTENGAN ESTABLES

DATOS DE LA META	
Definición de la variable Meta:	1 - NUMERO DE PERSONAL ADMINISTRATIVO PAGADO DE LAS ÁREAS ADMINISTRATIVAS EN FUNCIONES
Unidad de medida:	25 - NÚMERO

LÍNEA BASE DEL INDICADOR				VALOR PROGRAMADO ANUAL			
AÑO	2016	**VALOR**	12,548.00	**AÑO**	2019	**VALOR**	13,323.00

AVANCE TRIMESTRAL						
METAS	**1er.TRIMESTRE**	**2o.TRIMESTRE**	**3er.TRIMESTRE**	**4o.TRIMESTRE**	**CUMPLIMIENTO DE METAS**	
PROGRAMADA	3,330.00	3,331.00	3,331.00	3,331.00	T1+T2+T3+T4	13,323.00
PROGRAMACIÓN ACTUALIZADA	3,330.00	3,331.00	3,331.00	3,331.00	T1+T2+T3+T4	13,323.00
ALCANZADA	3,330.00	3,331.00	3,331.00	3,331.00	T1+T2+T3+T4	13,323.00
PORCENTAJE ALCANZADO TRIMESTRAL	100.00	100.00	100.00	100.00	PORCENTAJE ALCANZADO ANUAL	100.00

REPORTE DE AVANCE DE GESTIÓN
UR 531 - INSTITUTO ESTATAL DE EDUCACIÓN PÚBLICA DE OAXACA
CUENTA PÚBLICA 2019

Oaxaca JUNTOS CONSTRUIMOS EL CAMBIO — Gobierno del Estado

ALINEACIÓN PED:		**MATRÍZ DE INDICADORES PARA RESULTADOS:**	
ESTRATEGIA:	02-IMPULSAR UNA CULTURA DE LA TRANSPARENCIA Y RENDICIÓN DE CUENTAS EN EL SENO DEL SISTEMA EDUCATIVO ESTATAL.	**COMPONENTE:**	781-DISCIPLINA FINANCIERA EN EL QUEHACER EDUCATIVO IMPLEMENTADA
LÍNEAS DE ACCIÓN:	02-FORTALECER LA AUTOGESTIÓN INSTITUCIONAL DE LAS ESCUELAS EN EL ESTADO, CON TRANSPARENCIA Y RENDICIÓN DE CUENTAS.	**ACTIVIDAD:**	1889-ATENDER EL ÁREA ADMINISTRATIVA EN FUNCION CON GASTO OPERATIVO
UE:	002-OFICIALÍA MAYOR		

ESTRUCTURA PROGRAMATICA PRESUPUESTAL			
PROGRAMA	**SUBPROGRAMA**	**PROYECTO**	**OBRA/ACTIVIDAD**
184-ADMINISTRACIÓN ESTRATÉGICA EN EL QUEHACER EDUCATIVO	02-IMPLEMENTACIÓN DE LA DISCIPLINA FINANCIERA EN EL QUEHACER EDUCATIVO.	000-- -	003-FUNCIONAMIENTO DE LAS ÁREAS ADMINISTRATIVAS

PRESUPUESTO ANUAL							
Aprobado	**Ampliación**	**Reducción**	**Modificado**	**EJERCIDO T1**	**EJERCIDO T2**	**EJERCIDO T3**	**EJERCIDO T4**
				37,881,638.00	53,848,282.89	465,299,258.07	465,299,258.07
204,930,269.48	469,113,241.49	59,185,311.60	614,858,199.37	TOTAL EJERCIDO AL TRIMESTRE VIGENTE			614,858,199.37

PRESUPUESTO TRIMESTRAL DE LA ACTIVIDAD					
Aprobado	**Modificado**	**Comprometido**	**Devengado**	**Ejercido**	**% de Ejercido Vs. Modificado**
49,542,394.31	465,299,258.07	465,299,258.07	465,299,258.07	465,299,258.07	100.00

DATOS DEL INDICADOR			
Nombre :	PORCENTAJE DE ÁREAS ADMINSITRATIVA ATENDIDAS CON GASTOS OPERATIVOS	**Número de indicador :**	2000
Definición :	MIDE EL PORCENTAJE DE ÁREAS ADMINSITRATIVA ATENDIDAS CON GASTOS OPERATIVOS, RESPECTO AL TOTAL		
Método de Cálculo :	(NÚMERO DE ÁREAS ADMINISTRATIVAS ATENDIDAS CON GASTOS OPERATIVOS / TOTAL DE ÁREAS ADMINISTRATIVAS DEL INSTITUTO)*100		

Tipo	**Dimensión**	**Frecuencia de Medición**	**Forma de cálculo del indicador**	**Tipo de Valor**	**Sentido Esperado**
GESTIÓN	EFICIENCIA	TRIMESTRAL	PORCENTAJE	FLUJO	ASCENDENTE

MEDIOS DE VERIFICACIÓN / FUENTE INFORMACIÓN	**SUPUESTO**
Cuenta pública de la Secretaria de Hacienda Oficialía Mayor del IEEPO Dirección Administrativa del IEEPO Dirección Financiera del IEEPO http://cuentapublica.hacienda.gob.mx/	LOS RECURSOS FEDERALES SON AUTORIZADOS EN TIEMPO Y FORMA

DATOS DE LA META	
Definición de la variable Meta:	1 - NÚMERO DE ÁREAS ADMINSITRATIVA ATENDIDAS CON GASTOS OPERATIVOS
Unidad de medida:	25 - NÚMERO

LÍNEA BASE DEL INDICADOR				VALOR PROGRAMADO ANUAL			
AÑO	2016	**VALOR**	230.00	**AÑO**	2019	**VALOR**	230.00

AVANCE TRIMESTRAL						
METAS	**1er.TRIMESTRE**	**2o.TRIMESTRE**	**3er.TRIMESTRE**	**4o.TRIMESTRE**	**CUMPLIMIENTO DE METAS**	
PROGRAMADA	57.00	57.00	58.00	58.00	T1+T2+T3+T4	230.00
PROGRAMACIÓN ACTUALIZADA	57.00	57.00	61.00	58.00	T1+T2+T3+T4	233.00
ALCANZADA	57.00	57.00	61.00	59.00	T1+T2+T3+T4	234.00
PORCENTAJE ALCANZADO TRIMESTRAL	100.00	100.00	100.00	101.72	PORCENTAJE ALCANZADO ANUAL	100.43

REPORTE DE AVANCE DE GESTIÓN
UR 531 - INSTITUTO ESTATAL DE EDUCACIÓN PÚBLICA DE OAXACA
CUENTA PÚBLICA 2019

Oaxaca JUNTOS CONSTRUIMOS EL CAMBIO — Gobierno del Estado

ALINEACIÓN PED:		MATRÍZ DE INDICADORES PARA RESULTADOS:	
EJE:	01-OAXACA INCLUYENTE CON EL DESARROLLO SOCIAL	FIN:	IMPULSAR LA AMPLIACIÓN, MODERNIZACIÓN Y MEJORAMIENTO DE LA INFRAESTRUCTURA Y EQUIPAMIENTO EDUCATIVO, INCORPORANDO LAS TIC?S COMO HERRAMIENTA PARA FORTALECER LOS PROCESOS DE ENSEÑANZA Y APRENDIZAJE.
TEMA:	01-EDUCACIÓN		
OBJETIVO:	03-IMPULSAR LA AMPLIACIÓN, MODERNIZACIÓN Y MEJORAMIENTO DE LA INFRAESTRUCTURA Y EQUIPAMIENTO EDUCATIVO, INCORPORANDO LAS TIC?S COMO HERRAMIENTA PARA FORTALECER LOS PROCESOS DE ENSEÑANZA Y APRENDIZAJE.	PROPÓSITO:	ESCUELAS DE NIVEL BÁSICO DEL ESTADO DE OAXACA, CON INFRAESTRUCTURA FÍSICA EDUCATIVA CONSTRUÍDA, MEJORADA Y EQUIPADA.
ESTRATEGIA:	01-AMPLIAR, MODERNIZAR Y MEJORAR LA INFRAESTRUCTURA FÍSICA EDUCATIVA BÁSICA Y NORMAL TOMANDO EN CUENTA LAS CARACTERÍSTICAS DE LOS CONTEXTOS LOCALES Y LOS REQUERIMIENTOS ACTUALES EN MATERIA PEDAGÓGICA.	COMPONENTE:	431-ESPACIOS EDUCATIVOS EN EL NIVEL BÁSICO EQUIPADOS
LÍNEAS DE ACCIÓN:	01-ELABORAR UNA PLATAFORMA ÚNICA CON DIAGNÓSTICOS A NIVEL ESTATAL Y REGIONAL SOBRE LAS CONDICIONES Y REQUERIMIENTOS DE INFRAESTRUCTURA, EQUIPAMIENTO Y MANTENIMIENTO DE LOS ESPACIOS EDUCATIVOS, PARA CONVENIR CON EL GOBIERNO FEDERAL UN PLAN MULTIANUAL DE INVERSIÓN EN INFRAESTRUCTURA Y EQUIPAMIENTO.	ACTIVIDAD:	158-EQUIPAR ESPACIO EDUCATIVO
UE:	001-DIRECCIÓN GENERAL DEL IEEPO		

ESTRUCTURA PROGRAMATICA PRESUPUESTAL			
PROGRAMA	SUBPROGRAMA	PROYECTO	OBRA/ACTIVIDAD
207-FORTALECIMIENTO A LA INFRAESTRUCTURA FÍSICA EDUCATIVA	03-EQUIPAMIENTO DE ESPACIOS EDUCATIVOS EN EL NIVEL BÁSICO	003-FORTALECIMIENTO DE ESPACIOS EDUCATIVOS EN LAS ESCUELAS PÚBLICAS DEL NIVEL BÁSICO, EN EL ESTADO DE OAXACA	001-EQUIPAMIENTO DE ESCUELAS PÚBLICAS DEL NIVEL BÁSICO

PRESUPUESTO ANUAL							
Aprobado	Ampliación	Reducción	Modificado	EJERCIDO T1	EJERCIDO T2	EJERCIDO T3	EJERCIDO T4
0.00							*19,713,408.78*
19,713,408.78	19,713,408.78	0.00	19,713,408.78	TOTAL EJERCIDO AL TRIMESTRE VIGENTE			*19,713,408.78*

PRESUPUESTO TRIMESTRAL DE LA ACTIVIDAD					
Aprobado	Modificado	Comprometido	Devengado	Ejercido	% de Ejercido Vs. Modificado
0.00	19,713,408.78	19,713,408.78	19,713,408.78	19,713,408.78	0.00

DATOS DEL INDICADOR			
Nombre :	PORCENTAJE DE ESCUELAS EQUIPADAS	Número de indicador :	2387
Definición :	MIDE EL PORCENTAJE DE ESCUELAS EQUIPADAS, RESPECTO A LO PROGRAMADO		
Método de Cálculo :	(NUMERO DE ESCUELAS EQUIPADAS / NÚMERO DE ESCUELAS PROGRAMADAS A EQUIPAR)*100		

Tipo	Dimensión	Frecuencia de Medición	Forma de cálculo del indicador	Tipo de Valor	Sentido Esperado
GESTIÓN	EFICACIA	TRIMESTRAL	PORCENTAJE	FLUJO	ASCENDENTE

MEDIOS DE VERIFICACIÓN / FUENTE INFORMACIÓN	SUPUESTO

DATOS DE LA META	
Definición de la variable Meta:	1 - NÚMERO DE ESCUELAS EQUIPADAS
Unidad de medida:	25 - NÚMERO

LÍNEA BASE DEL INDICADOR				VALOR PROGRAMADO ANUAL			
AÑO	2019	VALOR	2.00	AÑO	2019	VALOR	2.00

AVANCE TRIMESTRAL						
METAS	1er.TRIMESTRE	2o.TRIMESTRE	3er.TRIMESTRE	4o.TRIMESTRE	CUMPLIMIENTO DE METAS	
PROGRAMADA	0.00	0.00	0.00	2.00	T1+T2+T3+T4	2.00
PROGRAMACIÓN ACTUALIZADA	0.00	0.00	0.00	2.00	T1+T2+T3+T4	2.00
ALCANZADA	0.00	0.00	0.00	0.00	T1+T2+T3+T4	0.00
PORCENTAJE ALCANZADO TRIMESTRAL				0.00	PORCENTAJE ALCANZADO 00 ANUAL	100.

PROGRAMAS Y PROYECTOS DE INVERSION

El INSTITUTO ESTATAL DE EDUCACIÓN PÚBLICA DE OAXACA

Reafirmando su compromiso con la educación de las y los niños oaxaqueños cumplió con acciones que fortalecen el quehacer educativo en la entidad, mediante acciones estratégicas que faciliten incrementar la eficiencia y eficacia en los procesos de enseñanza-aprendizaje en el contexto de una educación laica, gratuita

e incluyente, esto a través de servicios administrativos eficientes en beneficio de la niñez oaxaqueña; asimismo, se fortalecieron las 234 áreas administrativas con talleres de capacitación con $22,498,872.50, con la finalidad de alcanzar la calidad en la educación en las ocho regiones de Estado, asimismo, se entregaron 8,779 pagos a jubilados y pensionados de la educación cuya inversión fue de $9,602,551.71

PROGRAMAS FEDERALES RAMO 11

- Programa de Expansión a la Educación Inicial (PEEI)

La educación inicial tiene como propósito contribuir a la formación armónica y el desarrollo integral de las niñas y niños, desde su nacimiento hasta los tres años de edad, favoreciendo el desarrollo de sus capacidades, tomando en cuenta las características, intereses, iniciativas y necesidades de los niños.
Con el Programa de Expansión para la Educación Inicial (PEEI), se busca ampliar la cobertura de los servicios de educación inicial a través de modalidades escolarizadas y no escolarizadas, para fortalecer los CAI-SEP mediante “Un buen comienzo” y la capacitación a los agentes educativos que ofrecen los servicios de educación inicial, con el programa durante el cuarto trimestre se atendieron a 10 Centros de Atención Infantil con mejoramiento escolar con una inversión de $11,792,094.74, se capacitaron a un total de 431 agentes educativos con una inversión de $637,500.00, se beneficiaron a un total 24 CAI-SEP con la entrega de material educativo con una inversión de $377,600.00

- Programa de Inclusión y Equidad Educativa (PIEE)

De acuerdo con la Ley General para la Inclusión de las Personas con Discapacidad, en su artículo 12 en donde establece entre otras acciones, que la Secretaría de Educación Pública (SEP), impulsará la inclusión de las personas con discapacidad auditiva, motriz o visual, en todos los tipos del sistema educativo nacional, desarrollando y aplicando

normas, que generen condiciones de accesibilidad en las instalaciones educativas se destinaron recursos por $ 6,664,274.69 para la atención de 1,647 niños y niñas en situación y contexto indígena.

- Becas de Apoyo a la Educación Básica de Madres Jóvenes y Jóvenes Embarazadas (PNB)

Se impulsó el Programa de "Becas de apoyo a la educación básica de madres jóvenes y jóvenes embarazadas" del Programa Nacional de Becas lo que permitió otorgar 166 becas a niñas y adolescentes en contexto de vulnerabilidad agravada por el embarazo y la maternidad temprana para el acceso, permanencia y conclusión de su educación básica, ejerciendo un monto de $ 4,156,174.24

- Programa Escuelas de Tiempo Completo (PETC)

Para asegurar que los y las alumnas de educación básica cuenten con ambientes que les permitan el logro de mejores aprendizajes y de un desarrollo integral mediante la ampliación y uso eficaz de la jornada escolar y de mecanismos de mejora en el aprendizaje que hagan un alto a la deserción educativa y que favorezcan la retención escolar se destinaron $102,430,526.66 para beneficiar a 11,481 alumnos y alumnas de las escuelas públicas de educación básica con el servicio de alimentación.
En este servicio, el aprendizaje es el centro de acción del colectivo docente y se garantiza que el tiempo de la jornada escolar sea invertido de manera efectiva en la formación de los alumnos. Asimismo, el programa otorgó 1,199 apoyos al personal educativo que contribuya a construir de manera gradual, un nuevo modelo educativo de escuela pública mexicana, cuya inversión fue de $93,946,137.84, como una manera de incentivar el gusto por la música en los alumnos de educación básica, se implementó un programa para la contratación de maestros de música cuya finalidad es Desarrollar las Habilidades Musicales de los alumnos del Programa Escuelas de Tiempo Completo (PETC), por lo cual se contrataron a 60 profesores con una inversión de $2,667,250.19.

- Programa Nacional de Inglés (PRONI)

Para asegurar la calidad de los aprendizajes en la educación básica y la formación integral de todos los grupos de la población, se ha fortalecido los procesos de enseñanza y aprendizaje de una lengua extranjera en las escuelas públicas, certificando internacionalmente a 150 asesores externos con una inversión de $1,624,240.90, se les brindo asesoría y acompañamiento a 83 docentes para la implementación del programa con una inversión de $145,609.64. Asimismo, se benefició a un total de 19,704 alumnos de educación básica atendidos en la enseñanza del idioma inglés con

una inversión de 6,385,561.00, con el programa se benefició a 176 escuelas con la entrega de material educativo para la enseñanza del idioma inglés, la inversión ascendió a $3,668,436.00

- Programa de Fortalecimiento a la Calidad Educativa (PFCE)

Se implementaron contenidos curriculares autónomos y acciones de fortalecimiento académico acordes a los intereses y necesidades de los alumnos que permitieron consolidar los objetivos curriculares del Nuevo Modelo Educativo en las escuelas públicas de educación básica:

Promoviendo a través del componente de Autonomía Curricular, las facultades de 57 directores de educación básica, con el fin de complementar y fortalecer el currículo nacional bajo los principios de igualdad, inclusión y equidad.

Se Implementaron acciones de fortalecimiento académico orientadas a fortalecer las capacidades de 189 directores en torno a los Aprendizajes Clave, con un presupuesto asignado de $ 3,363,517.88 pesos.

- Programa Nacional de Convivencia Escolar (PNCE)

Este programa educativo está enfocado a la prevención y formación, mismo que se implementa en la Educación Básica, con el objetivo de favorecer el establecimiento de ambientes de convivencia escolar sana y pacífica que coadyuven a prevenir situaciones de acoso escolar en escuelas públicas de educación básica, propiciando condiciones para mejorar el aprovechamiento escolar.
Para esto se promueve la intervención pedagógica en las aulas y escuelas, de carácter formativo y preventivo con apoyo de materiales educativos, beneficiando a 2,813 escuelas con una inversión de $662,381.46.
Se desarrollaron capacidades técnicas, de 1,197 supervisores y ATP´s para propiciar la mejora de la convivencia escolar, con una inversión de $3,565,437.44.

RELACION DE BIENES INMUEBLES QUE COMPONEN EL PATRIMONIO

DEL 01 DE ENERO AL 31 DE DICIEMBRE DE 2019
(Pesos)

CUENTA	DESCRIPCIÓN DEL BIEN	Saldo Final
12310	TERRENOS	18,650,531.00
12330	EDIFICIOS NO RESIDENCIALES	4,651,671,439.00
12351	EDIFICACIÓN HABITACIONAL EN PROCESO	
12352	EDIFICACIÓN NO HABITACIONAL EN PROCESO	
12353	CONSTRUCCIÓN DE OBRAS PARA EL ABASTECIMIENTO DE AGUA, PETRÓLEO, GAS, ELECTRICIDAD Y TELECOMUNICACION	
12354	DIVISIÓN DE TERRENOS Y CONSTRUCCIÓN DE OBRAS DE URBANIZACIÓN EN PROCESO	
12355	CONSTRUCCIÓN DE VÍAS DE COMUNICACIÓN EN PROCESO	
12356	OTRAS CONSTRUCCIONES DE INGENIERÍA CIVIL U OBRA PESADA EN PROCESO	
12357	INSTALACIONES Y EQUIPAMIENTO EN CONSTRUCCIONES EN PROCESO	
12359	TRABAJOS DE ACABADOS EN EDIFICACIONES Y OTROS TRABAJOS ESPECIALIZADOS EN PROCESO	
12361	EDIFICACIÓN HABITACIONAL EN PROCESO	
12362	EDIFICACIÓN NO HABITACIONAL EN PROCESO	
12363	CONSTRUCCIÓN DE OBRAS PARA EL ABASTECIMIENTO DE AGUA, PETRÓLEO, GAS, ELECTRICIDAD Y TELECOMUNICACION	
12364	DIVISIÓN DE TERRENOS Y CONSTRUCCIÓN DE OBRAS DE URBANIZACIÓN	
12365	CONSTRUCCIÓN DE VÍAS DE COMUNICACIÓN EN PROCESO	
12366	OTRAS CONSTRUCCIONES DE INGENIERÍA CIVIL U OBRA PESADA EN PROCESO	
12367	INSTALACIONES Y EQUIPAMIENTO EN CONSTRUCCIONES EN PROCESO	
12369	TRABAJOS DE ACABADOS EN EDIFICACIONES Y OTROS TRABAJOS ESPECIALIZADOS EN PROCESO	
12390	OTROS BIENES INMUEBLES	
	SUMA TOTAL:	4,670,321,970.00

GOBIERNO DEL ESTADO
DE OAXACA

RELACION DE BIENES MUEBLES QUE COMPONEN EL PATRIMONIO

DEL 01 DE ENERO AL 31 DE DICIEMBRE DE 2019

(Pesos)

CUENTA	DESCRIPCIÓN DEL BIEN	Saldo Final
12411	Muebles de Oficina y Estantería	222,339,376.00
12412	Muebles Excepto de Oficina y Estantería	290,671,091.00
12413	Equipo de Cómputo y Tecnologías de la Información	359,914,577.00
12419	Otros Mobiliarios y Equipos de Administración	11,239,393.00
12421	Equipos y Aparatos Audiovisuales	144,009,709.00
12422	Aparatos Deportivos	3,762.00
12423	Cámaras Fotografías y de Vídeo	21,783,833.00
12429	Otro Mobiliario y Equipo Educacional y Recreativo	201,762,279.00
12431	Equipo Médico y de Laboratorio	3,500,947.00
12432	Instrumental Médico y de Laboratorio	7,908,787.00
12441	Automóviles y Camiones	170,014,383.00
12442	Carrocerías y Remolques	1,111,816.00
12445	Embarcaciones	8,550.00
12461	Maquinaria y Equipo Agropecuario	1,890,192.00
12462	Maquinaria y Equipo Industrial	29,743,348.00
12463	Maquinaria y Equipo de Construcción	701,675.00
12464	Sistemas de Aire Acondicionado, Calefacción y Refrigeración Industrial y Comercial	709,015.00
12465	Equipo de Comunicación y de Telecomunicación	32,812,093.00
12466	Equipos de Generación Eléctrica, Aparatos y Accesorios Eléctricos	10,027,068.00
12467	Herramientas y Máquinas-Herramienta	6,379,176.00
12469	Otros Equipos	1,663,219.00
12471	Bienes Artísticos, Culturales y Científicos	32,783,540.00
	SUMA TOTAL:	1,550,977,829.00

GOBIERNO DEL ESTADO
DE OAXACA

RELACION DE CUENTAS BANCARIAS PRODUCTIVAS ESPECIFICAS
DEL 01 DE ENERO AL 31 DE DICIEMBRE DE 2019

FONDO, PROGRAMA O CONVENIO	DATOS DE LA CUENTA BANCARIA		
	INSTITUCION BANCARIA	NUMERO DE CUENTA	FECHA DE ALTA
IEEPO, GASTOS DE OPERACIÓN 2019	SANTANDER S.A.	65507185829	07 DE ENERO DE 2019
IEEPO, PACTEN 2019	SANTANDER S.A.	65507197002	11 DE ENERO DE 2019
IEEPO, 2019 TERCEROS INSTITUCIONALES	SANTANDER S.A	65507186258	07 DE ENERO DE 2019
IEEPO, 2019 PROGRAMA NACIONAL DE BECAS	SANTANDER S.A.	65507314317	13 DE MARZO DE 2019
IEEPO, 2019 PROGRAMA PARA LA INCLUSIÓN Y EQUIDAD EDUCATIVA 2019	SANTANDER S.A.	65507314303	13 DE MARZO DE 2019
IEEPO, 2019 FORTALECIMIENTO DE LA CALIDAD EDUCATIVA	SANTANDER S.A.	65507314291	13 DE MARZO DE 2019
IEEPO, 2019 PROGRAMA NACIONAL DE INGLES	SANTANDER S.A	65507314288	13 DE MARZO DE 2019
IEEPO, 2019 PROGRAMA NACIONAL DE CONVIVENCIA ESCOLAR	SANTANDER S.A.	65507314209	13 DE MARZO DE 2019
IEEPO, 2019 ESCUELA DE TIEMPO COMPLETO	SANTANDER S.A.	65507314334	13 DE MARZO DE 2019
IEEPO, PRODEP 2019	SANTANDER S.A.	65507325657	20 DE MARZO DE 2019
IEEPO, 2019 PROGRAMA DE REFORMA EDUCATIVA	SANTANDER S.A.	655073480762	02 DE ABRIL DE 2019
IEEPO, FAM 2019	SANTANDER S.A.	655074549204	03 DE JUNIO DE 2019
IEEPO PROG. EXPANSIÓN DE LA EDUC. INICIAL	SANTANDER S.A.	605507459118	04 DE JUNIO DE 2019
IEEPO, PLANEACIÓN EST. Y ASESORIA P LA IMP DE LA MOD ADMVA DEL IEEPO 2019	SANTANDER	65507738585	16 DE OCTUBRE DE 2019
IEEPO, FORT. DE ESPACIOS EDUCS. EN ESCL DE NIVEL BÁSICO 2019	SANTANDER	65507748411	22 DE OCTUBRE DE 2019
IEEPO, RESCATE DE LAS LENG INDIG Y FORT. A LA CULTURA EN LAS ESC. PUB. NIVEL PRIM Y SEC EN EL EDO DE OAX	SANTANDER	65507789565	11 DE NOVIEMBRE DE 2019
IEEPO, APOYO EXTRAORDINARIO 456 MDP	SANTANDER	65507854856	16 DE DICIEMBRE DE 2019
IEEPO, APOYO EXTRAORDINARIO 50 MDP	SANTANDER	65507843396	09 DE DICIEMBRE DE 2019

GOBIERNO DEL ESTADO
DE OAXACA

RELACION DE ESQUEMAS BURSATILES Y COBERTURAS FINANCIERAS

NO APLICA

Montos pagados por ayudas y subsidios

Periodo Enero-Diciembre 2019

Concepto	Ayuda	Subsidio	Sector (económico o social)	Beneficiario	CURP	RFC	Monto Pagado
Becas para Estudiantes	Ayudas Sociales		Educación				5,303,674.24
Ayudas para uniformes Escolares	Ayudas Sociales		Educación				496,234,472.60
Ayuda a voluntarios que participan e distintos programas	Ayudas Sociales		Educación				214,426,185.67

INSTITUTO ESTATAL DE EDUCACIÓN PÚBLICA DE OAXACA
Estado de Situación Financiera Detallado - LDF
Al 31 de diciembre de 2018 y al 31 de diciembre de 2019
(PESOS)

Concepto	31 de diciembre de 2019	31 de diciembre de 2018	Concepto	31 de diciembre de 2019	31 de diciembre de 2018
ACTIVO			**PASIVO**		
Activo Circulante			**Pasivo Circulante**		
Efectivo y Equivalentes	**353,419,379**	**378,151,990**	**Cuentas por Pagar a Corto Plazo**	**11,014,279,281**	**13,871,178,251**
Efectivo	2,550,043	2,077,435	Servicios Personales por Pagar a Corto Plazo	492,350,441	716,811,231
Bancos/Tesorería			Proveedores por Pagar a Corto Plazo	257,637,777	436,056,595
Bancos/Dependencias y Otros	350,869,336	376,074,555	Contratistas por Obras Públicas por Pagar a Corto Plazo		
Inversiones Temporales (Hasta 3 meses)			Participaciones y Aportaciones por Pagar a Corto Plazo		
Fondos con Afectación Específica			Transferencias Otorgadas por Pagar a Corto Plazo	959,125,626	999,451,104
Depósitos de Fondos de Terceros en Garantía y/o Administración			Intereses, Comisiones y Otros Gastos de la Deuda Pública por Pagar a Corto Plazo		
Otros Efectivos y Equivalentes			Retenciones y Contribuciones por Pagar a Corto Plazo	9,265,805,970	11,405,934,669
Derechos a Recibir Efectivo o Equivalentes	**10,712,806,335**	**13,384,408,340**	Devoluciones de la Ley de Ingresos por Pagar a Corto Plazo		
Inversiones Financieras de Corto Plazo			Otras Cuentas por Pagar a Corto Plazo	39,359,467	312,924,652
Cuentas por Cobrar a Corto Plazo	3,912,275,817	5,119,021,010	**Documentos por Pagar a Corto Plazo**	**0**	**0**
Deudores Diversos por Cobrar a Corto Plazo	6,800,530,518	8,265,387,330	Documentos Comerciales por Pagar a Corto Plazo		
Ingresos por Recuperar a Corto Plazo			Documentos con Contratistas por Obras Públicas por Pagar a Corto Plazo		
Deudores por Anticipos de la Tesorería a Corto Plazo			Otros Documentos por Pagar a Corto Plazo		
Préstamos Otorgados a Corto Plazo			**Porción a Corto Plazo de la Deuda Pública a Largo Plazo**	**0**	**0**
Otros Derechos a Recibir Efectivo o Equivalentes a Corto Plazo			Porción a Corto Plazo de la Deuda Pública		
Derechos a Recibir Bienes o Servicios	**0**	**0**	Porción a Corto Plazo de Arrendamiento Financiero		
Anticipo a Proveedores por Adquisición de Bienes y Prestación de Servicios a Corto Plazo			Títulos y Valores a Corto Plazo		
Anticipo a Proveedores por Adquisición de Bienes Inmuebles y Muebles a Corto Plazo			**Pasivos Diferidos a Corto Plazo**	**0**	**0**
Anticipo a Proveedores por Adquisición de Bienes Intangibles a Corto Plazo			Ingresos Cobrados por Adelantado a Corto Plazo		
Anticipo a Contratistas por Obras Públicas a Corto Plazo			Intereses Cobrados por Adelantado a Corto Plazo		
Otros Derechos a Recibir Bienes o Servicios a Corto Plazo			Otros Pasivos Diferidos a Corto Plazo		
Inventarios	**0**	**0**	**Fondos y Bienes de Terceros en Garantía y/o Administración a Corto Plazo**	**0**	**0**
Inventario de Mercancías para Venta			Fondos en Garantía a Corto Plazo		
Inventario de Mercancías Terminadas			Fondos en Administración a Corto Plazo		
Inventario de Mercancías en Proceso de Elaboración			Fondos Contingentes a Corto Plazo		
Inventario de Materias Primas, Materiales y Suministros para Producción			Fondos de Fideicomisos, Mandatos y Contratos Análogos a Corto Plazo		
Bienes en Tránsito			Otros Fondos de Terceros en Garantía y/o Administración a Corto Plazo		
Almacenes			Valores y Bienes en Garantía a Corto Plazo		
Estimación por Pérdida o Deterioro de Activos Circulantes	**0**	**0**	**Provisiones a Corto Plazo**	**0**	**0**
Estimaciones para Cuentas Incobrables por Derechos a Recibir Efectivo o Equivalentes			Provisión para Demandas y Juicios a Corto Plazo		
Estimación por Deterioro de Inventarios			Provisión para Contingencias a Corto Plazo		
Otros Activos Circulantes	**0**	**0**	Otras Provisiones a Corto Plazo		
Valores en Garantía			**Otros Pasivos a Corto Plazo**	**0**	**0**
Bienes en Garantía (excluye depósitos de fondos)			Ingresos por Clasificar		
Bienes Derivados de Embargos, Decomisos, Aseguramientos y Dación en Pago			Recaudación por Participar		
Adquisición con Fondos de Terceros			Otros Pasivos Circulantes		
Total de Activos Circulantes	**11,066,225,714**	**13,762,560,330**	**Total de Pasivos Circulantes**	**11,014,279,281**	**13,871,178,251**
Activo No Circulante			**Pasivo No Circulante**		
Inversiones Financieras a Largo Plazo			Cuentas por Pagar a Largo Plazo		
Derechos a Recibir Efectivo o Equivalentes a Largo Plazo		1,409,229	Documentos por Pagar a Largo Plazo		
Bienes Inmuebles, Infraestructura y Construcciones en Proceso	4,670,321,970	4,670,321,970	Deuda Pública a Largo Plazo		
Bienes Muebles	1,550,977,829	1,506,333,844	Pasivos Diferidos a Largo Plazo		
Activos Intangibles	147,000	147,000	Fondos y Bienes de Terceros en Garantía y/o en Administración a Largo Plazo		
Depreciación, Deterioro y Amortización Acumulada de Bienes			Provisiones a Largo Plazo		
Activos Diferidos					
Estimación por Pérdida o Deterioro de Activos no Circulantes			**Total de Pasivos No Circulantes**	**0**	**0**
Otros Activos no Circulantes					
			Total del Pasivo	**11,014,279,281**	**13,871,178,251**
Total de Activos No Circulantes	**6,221,446,799**	**6,178,212,043**			
			HACIENDA PÚBLICA/PATRIMONIO		
Total del Activo	**17,287,672,513**	**19,940,772,373**			
			Hacienda Pública/Patrimonio Contribuido	**3,089,020**	**0**
			Aportaciones		
			Donaciones de Capital	3,089,020	
			Actualización de la Hacienda Pública/Patrimonio		
			Hacienda Pública/Patrimonio Generado	**6,270,304,212**	**6,069,594,123**
			Resultados del Ejercicio (Ahorro/ Desahorro)	21,310,030	51,718,888
			Resultados de Ejercicios Anteriores	5,511,056,741	5,445,122,029
			Revalúos		
			Reservas		
			Rectificaciones de Resultados de Ejercicios Anteriores	737,937,441	572,753,206
			Exceso o Insuficiencia en la Actualización de la Hacienda Pública/Patrimonio	**0**	**0**
			Resultado por Posición Monetaria		
			Resultado por Tenencia de Activos no Monetarios		
			Total Hacienda Pública/Patrimonio	**6,273,393,232**	**6,069,594,123**
			Total del Pasivo y Hacienda Pública/Patrimonio	**17,287,672,513**	**19,940,772,374**

INSTITUTO ESTATAL DE EDUCACIÓN PÚBLICA DE OAXACA
Balance Presupuestario - LDF
Del 1 de enero al 31 de Diciembre de 2019
(PESOS)

Concepto	Estimado/ Aprobado	Devengado	Recaudado/ Pagado
A. Ingresos Totales (A = A1+A2+A3)	**22,640,999,063**	**26,333,017,290**	**25,818,007,975**
A1. Ingresos de Libre Disposición	120,000,000	948,548,797	435,076,072
A2. Transferencias Federales Etiquetadas	22,520,999,063	25,384,468,493	25,382,931,903
A3. Financiamiento Neto			
B. Egresos Presupuestarios[1] (B = B1+B2)	**22,640,999,063**	**26,333,017,290**	**25,818,007,975**
B1. Gasto No Etiquetado (sin incluir Amortización de la Deuda Pública)	120,000,000	948,548,797	435,076,072
B2. Gasto Etiquetado (sin incluir Amortización de la Deuda Pública)	22,520,999,063	25,384,468,493	25,382,931,903
C. Remanentes del Ejercicio Anterior (C = C1 + C2)		**0**	**0**
C1. Remanentes de Ingresos de Libre Disposición aplicados en el periodo			
C2. Remanentes de Transferencias Federales Etiquetadas aplicados en el periodo			
I. Balance Presupuestario (I = A – B + C)	**0**	**0**	**0**
II. Balance Presupuestario sin Financiamiento Neto (II = I - A3)	**0**	**0**	**0**
III. Balance Presupuestario sin Financiamiento Neto y sin Remanentes del Ejercicio Anterior (III= II - C)	**0**	**0**	**0**

Concepto	Aprobado	Devengado	Pagado
E. Intereses, Comisiones y Gastos de la Deuda (E = E1+E2)	**0**	**0**	**0**
E1. Intereses, Comisiones y Gastos de la Deuda con Gasto No Etiquetado			
E2. Intereses, Comisiones y Gastos de la Deuda con Gasto Etiquetado			
IV. Balance Primario (IV = III + E)	**0**	**0**	**0**

Concepto	Estimado/ Aprobado	Devengado	Recaudado/ Pagado
F. Financiamiento (F = F1 + F2)	**22,640,999,063**	**26,333,017,290**	**25,818,007,975**
F1. Financiamiento con Fuente de Pago de Ingresos de Libre Disposición	120,000,000	948,548,797	435,076,072
F2. Financiamiento con Fuente de Pago de Transferencias Federales Etiquetadas	22,520,999,063	25,384,468,493	25,382,931,903
G. Amortización de la Deuda (G = G1 + G2)	**0**	**0**	**0**
G1. Amortización de la Deuda Pública con Gasto No Etiquetado			
G2. Amortización de la Deuda Pública con Gasto Etiquetado			
A3. Financiamiento Neto (A3 = F – G)	**22,640,999,063**	**26,333,017,290**	**25,818,007,975**

Concepto	Estimado/ Aprobado	Devengado	Recaudado/ Pagado
A1. Ingresos de Libre Disposición			
A3.1 Financiamiento Neto con Fuente de Pago de Ingresos de Libre Disposición (A3.1 = F1 – G1)	**120,000,000**	**948,548,797**	**435,076,072**
F1. Financiamiento con Fuente de Pago de Ingresos de Libre Disposición	120,000,000	948,548,797	435,076,072
G1. Amortización de la Deuda Pública con Gasto No Etiquetado			
B1. Gasto No Etiquetado (sin incluir Amortización de la Deuda Pública)	120,000,000	948,548,797	435,076,072
C1. Remanentes de Ingresos de Libre Disposición aplicados en el periodo			
V. Balance Presupuestario de Recursos Disponibles (V = A1 + A3.1 – B 1 + C1)	**0**	**0**	**0**
VI. Balance Presupuestario de Recursos Disponibles sin Financiamiento Neto (VI = V – A3.1)	**-120,000,000**	**-948,548,797**	**-435,076,072**

Concept	Estimado/ Aprobado	Devengado	Recaudado/
A2. Transferencias Federales Etiquetadas			
A3.2 Financiamiento Neto con Fuente de Pago de Transferencias Federales Etiquetadas (A3.2 = F2 – G2)	**22,520,999,063**	**25,384,468,493**	**25,382,931,903**
F2. Financiamiento con Fuente de Pago de Transferencias Federales Etiquetadas	22,520,999,063	25,384,468,493	25,382,931,903
G2. Amortización de la Deuda Pública con Gasto Etiquetado			
B2. Gasto Etiquetado (sin incluir Amortización de la Deuda Pública)	22,520,999,063	25,384,468,493	25,382,931,903
C2. Remanentes de Transferencias Federales Etiquetadas aplicados en el periodo			
VII. Balance Presupuestario de Recursos Etiquetados (VII = A2 + A3.2 – B2 + C2)	**0**	**0**	**0**
VIII. Balance Presupuestario de Recursos Etiquetados sin Financiamiento Neto (VIII = VII – A3.2)	**-22,520,999,063**	**-25,384,468,493**	**-25,382,931,903**

INSTITUTO ESTATAL DE EDUCACIÓN PÚBLICA DE OAXACA
Estado Analitico de Ingreso Detallado - LDF
Del 1 de enero al 31 de diciembre de 2019
(PESOS)

Concepto	Ingreso					Diferencia
	Estimado	Ampliaciones/ (Reducciones)	Modificado	Devengado	Recaudado	
Ingresos de Libre Disposición						
A. Impuestos						
B. Cuotas y Aportaciones de Seguridad Social						
C. Contribuciones de Mejoras						
D. Derechos						
E. Productos						
F. Aprovechamientos						
G. Ingresos por Ventas de Bienes y Servicios						
H. Participaciones (H=h1+h2+h3+h4+h5+h6+h7+h8+h9+h10+h11)	**0**	**0**	**0**	**0**	**0**	**0**
h1) Fondo General de Participaciones						
h2) Fondo de Fomento Municipal						
h3) Fondo de Fiscalización y Recaudación						
h4) Fondo de Compensación						
h5) Fondo de Extracción de Hidrocarburos						
h6) Impuesto Especial Sobre Producción y Servicios						
h7) 0.136% de la Recaudación Federal Participable						
h8) 3.17% Sobre Extracción de Petróleo						
h9) Gasolinas y Diésel						
h10) Fondo del Impuesto Sobre la Renta						
h11) Fondo de Estabilización de los Ingresos de las Entidades Federativas						
I. Incentivos Derivados de la Colaboración Fiscal (I=i1+i2+i3+i4+i5)	**0**	**0**	**0**	**0**	**0**	**0**
i1) Tenencia o Uso de Vehículos						
i2) Fondo de Compensación ISAN						
i3) Impuesto Sobre Automóviles Nuevos						
i4) Fondo de Compensación de Repecos-Intermedios						
i5) Otros Incentivos Económicos						
J. Transferencias	120,000,000	832,189,731	952,189,731	948,548,798	435,076,072	3,640,933
K. Convenios						
k1) Otros Convenios y Subsidios						
L. Otros Ingresos de Libre Disposición (L=l1+l2)	**0**	**0**	**0**	**0**	**0**	**0**
l1) Participaciones en Ingresos Locales						
l2) Otros Ingresos de Libre Disposición						
I. Total de Ingresos de Libre Disposición (I=A+B+C+D+E+F+G+H+I+J+K+L)	**120,000,000**	**832,189,731**	**952,189,731**	**948,548,798**	**435,076,072**	**3,640,933**
Ingresos Excedentes de Ingresos de Libre Disposición						
Transferencias Federales Etiquetadas						
A. Aportaciones (A=a1+a2+a3+a4+a5+a6+a7+a8)	**0**	**0**	**0**	**0**	**0**	**0**
a1) Fondo de Aportaciones para la Nómina Educativa y Gasto Operativo						
a2) Fondo de Aportaciones para los Servicios de Salud						
a3) Fondo de Aportaciones para la Infraestructura Social						
a4) Fondo de Aportaciones para el Fortalecimiento de los Municipios y de las Demarcaciones Territoriales del Distrito Federal						
a5) Fondo de Aportaciones Múltiples						
a6) Fondo de Aportaciones para la Educación Tecnológica y de Adultos						
a7) Fondo de Aportaciones para la Seguridad Pública de los Estados y del Distrito Federal						
a8) Fondo de Aportaciones para el Fortalecimiento de las Entidades Federativas						
B. Convenios (B=b1+b2+b3+b4)	**0**	**0**	**0**	**0**	**0**	**0**
b1) Convenios de Protección Social en Salud						
b2) Convenios de Descentralización						
b3) Convenios de Reasignación						
b4) Otros Convenios y Subsidios						
C. Fondos Distintos de Aportaciones (C=c1+c2)	**0**	**0**	**0**	**0**	**0**	**0**
c1) Fondo para Entidades Federativas y Municipios Productores de Hidrocarburos						
c2) Fondo Minero						
D. Transferencias, Subsidios y Subvenciones, y Pensiones y Jubilaciones	22,520,999,063	2,863,469,431	25,384,468,494	25,384,468,494	25,382,931,904	0
E. Otras Transferencias Federales Etiquetadas						
II. Total de Transferencias Federales Etiquetadas (II = A + B + C + D + E)	**22,520,999,063**	**2,863,469,431**	**25,384,468,494**	**25,384,468,494**	**25,382,931,904**	**0**
III. Ingresos Derivados de Financiamientos (III = A)	**0**	**0**	**0**	**0**	**0**	**0**
A. Ingresos Derivados de Financiamientos						
IV. Total de Ingresos (IV = I + II + III)	**22,640,999,063**	**3,695,659,162**	**26,336,658,225**	**26,333,017,291**	**25,818,007,976**	**3,640,933**
Datos Informativos						
1. Ingresos Derivados de Financiamientos con Fuente de Pago de Ingresos de Libre Disposición	120,000,000	832,189,731	952,189,731	948,548,798	435,076,072	3,640,933
2. Ingresos Derivados de Financiamientos con Fuente de Pago de Transferencias Federales Etiquetadas	22,520,999,063	2,863,469,431	25,384,468,494	25,384,468,494	25,382,931,904	0
3. Ingresos Derivados de Financiamientos (3 = 1 + 2)	**22,640,999,063**	**3,695,659,162**	**26,336,658,225**	**26,333,017,291**	**25,818,007,976**	**3,640,933**

INSTITUTO ESTATAL DE EDUCACIÓN PÚBLICA DE OAXACA
Informe Analítico de la Deuda Pública y Otros Pasivos - LDF
Del 1 de enero al 31 de diciembre de 2019
(PESOS)

Denominación de la Deuda Pública y Otros Pasivos	Saldo al 31 de diciembre de 20XN-1 (d)	Disposiciones del Periodo (e)	Amortizaciones del Periodo (f)	Revaluaciones, Reclasificaciones y Otros Ajustes (g)	Saldo Final del Periodo (h) h=d+e-f+g	Pago de Intereses del Periodo (i)	Pago de Comisiones y den costos asociados durante Periodo (j)
1. Deuda Pública (1=A+B)							
A. Corto Plazo (A=a1+a2+a3)							
a1) Instituciones de Crédito							
a2) Títulos y Valores							
a3) Arrendamientos Financieros							
B. Largo Plazo (B=b1+b2+b3)							
b1) Instituciones de Crédito							
b2) Títulos y Valores							
b3) Arrendamientos Financieros							
2. Otros Pasivos							
3. Total de la Deuda Pública y Otros Pasivos (3=1+2)							
4. Deuda Contingente [1] (Informativo)							
A. Deuda Contingente 1							
B. Deuda Contingente 2							
C. Deuda Contingente XX							
5. Valor de Instrumentos Bono Cupón Cero [2] (Informativo)							
A. Instrumento Bono Cupón Cero 1							
B. Instrumento Bono Cupón Cero 2							
C. Instrumento Bono Cupón Cero XX							

No aplica

[1] Se refiere a cualquier Financiamiento sin fuente o garantía de pago definida, que sea asumida de manera solidaria o subsidiaria por las Entidades Federativas con sus Municipios, organismos descentralizados y empresas de participación estatal mayoritaria y fideicomisos, locales o municipales, y po Municipios con sus respectivos organismos descentralizados y empresas de participación municipal mayoritaria.

[2] Se refiere al valor del Bono Cupón Cero que respalda el pago de los créditos asociados al mismo (Activo).

Obligaciones a Corto Plazo (k)	Monto Contratado (l)	Plazo Pactado (m)	Tasa de Interés (n)	Comisiones y Costos Relacionados (o)	Tasa Efectiva (p)
6. Obligaciones a Corto Plazo (Informativo)					
A. Crédito 1					
B. Crédito 2					
C. Crédito XX					

INSTITUTO ESTATAL DE EDUCACIÓN PÚBLICA DE OAXACA
Informe Analitico de Obligaciones Diferentes de Financiamientos -LDF
Del 1 de enero al 31 de diciembre de 2019
(PESOS)

Denominación de las Obligaciones Diferentes de Financiamiento (c)	Fecha del Contrato (d)	Fecha de inicio de operación del proyecto (e)	Fecha de vencimiento (f)	Monto de la inversión pactado (g)	Plazo pactado (h)	Monto promedio mensual del pago de la contraprestación (i)	Monto promedio mensual del pago de la contraprestación correspondiente al pago de inversión (j)	Monto pagado de la inversión al XX de XXXX de 20XN (k)	Monto pagado de la inversión actualizado al XX de XXXX de 20XN (l)	Saldo pendiente por pagar de la inversión al XX de XXXX de 20XN (m = g – l)
A. Asociaciones Público Privadas (APP's) (A=a+b+c+d)										
a) APP 1										
b) APP 2										
c) APP 3										
d) APP XX										
B. Otros Instrumentos (B=a+b+c+d)										
a) Otro Instrumento 1										
b) Otro Instrumento 2										
c) Otro Instrumento 3										
d) Otro Instrumento XX										
C. Total de Obligaciones Diferentes de Financiamiento (C=A+B)										

No aplica

NOMBRE DEL ENTE PÚBLICO

Estado Analítico del Ejercicio del Presupuesto de Egresos Detallado - LDF

Clasificación por Objeto del Gasto (Capítulo y Concepto)

Del 1 de enero al XX de XXXX de 20XN

(PESOS)

Concepto	Egresos					Subejercicio
	Aprobado	Ampliaciones/ (Reducciones)	Modificado	Devengado	Pagado	
I. Gasto No Etiquetado (I=A+B+C+D+E+F+G+H+I)	**120,000,000**	**832,189,731**	**952,189,731**	**948,548,798**	**435,076,072**	**3,640,933**
A. Servicios Personales (A=a1+a2+a3+a4+a5+a6+a7)	0	0	0	0	0	0
a1) Remuneraciones al Personal de Carácter Permanente						0
a2) Remuneraciones al Personal de Carácter Transitorio						0
a3) Remuneraciones Adicionales y Especiales						0
a4) Seguridad Social						0
a5) Otras Prestaciones Sociales y Económicas						0
a6) Previsiones						0
a7) Pago de Estímulos a Servidores Públicos						0
B. Materiales y Suministros (B=b1+b2+b3+b4+b5+b6+b7+b8+b9)	0	0	0	0	0	0
b1) Materiales de Administración, Emisión de Documentos y Artículos Oficiales						0
b2) Alimentos y Utensilios						0
b3) Materias Primas y Materiales de Producción y Comercialización						0
b4) Materiales y Artículos de Construcción y de Reparación						0
b5) Productos Químicos, Farmacéuticos y de Laboratorio						0
b6) Combustibles, Lubricantes y Aditivos						0
b7) Vestuario, Blancos, Prendas de Protección y Artículos Deportivos						0
b8) Materiales y Suministros Para Seguridad						0
b9) Herramientas, Refacciones y Accesorios Menores						0
C. Servicios Generales (C=c1+c2+c3+c4+c5+c6+c7+c8+c9)	0	0	0	0	0	0
c1) Servicios Básicos						0
c2) Servicios de Arrendamiento						0
c3) Servicios Profesionales, Científicos, Técnicos y Otros Servicios						0
c4) Servicios Financieros, Bancarios y Comerciales						0
c5) Servicios de Instalación, Reparación, Mantenimiento y Conservación						0
c6) Servicios de Comunicación Social y Publicidad						0
c7) Servicios de Traslado y Viáticos						0
c8) Servicios Oficiales						0
c9) Otros Servicios Generales						0
D. Transferencias, Asignaciones, Subsidios y Otras Ayudas (D=d1+d2+d3+d4+d5+d6+d7+d8+d9)	70,000,000	858,204,380	928,204,380	927,356,823	435,076,072	847,557
d1) Transferencias Internas y Asignaciones al Sector Público	70,000,000	280,753,498	350,753,498	350,753,498	333,596,191	0
d2) Transferencias al Resto del Sector Público						0
d3) Subsidios y Subvenciones						0
d4) Ayudas Sociales		497,450,882	497,450,882	496,603,325	31,082,432	847,557
d5) Pensiones y Jubilaciones		80,000,000	80,000,000	80,000,000	70,397,448	0
d6) Transferencias a Fideicomisos, Mandatos y Otros Análogos						0
d7) Transferencias a la Seguridad Social						0
d8) Donativos						0
d9) Transferencias al Exterior						0
E. Bienes Muebles, Inmuebles e Intangibles (E=e1+e2+e3+e4+e5+e6+e7+e8+e9)	50,000,000	-26,014,649	23,985,351	21,191,975	0	2,793,376
e1) Mobiliario y Equipo de Administración	15,000,000	-4,939,397	10,060,603	10,060,602		1
e2) Mobiliario y Equipo Educacional y Recreativo	35,000,000	-21,075,252	13,924,748	11,131,373		2,793,375
e3) Equipo e Instrumental Médico y de Laboratorio						0
e4) Vehículos y Equipo de Transporte						0
e5) Equipo de Defensa y Seguridad						0
e6) Maquinaria, Otros Equipos y Herramientas						0
e7) Activos Biológicos						0
e8) Bienes Inmuebles						0
e9) Activos Intangibles						0
F. Inversión Pública (F=f1+f2+f3)	0	0	0	0	0	0
f1) Obra Pública en Bienes de Dominio Público						0
f2) Obra Pública en Bienes Propios						0
f3) Proyectos Productivos y Acciones de Fomento						0
G. Inversiones Financieras y Otras Provisiones (G=g1+g2+g3+g4+g5+g6+g7)	0	0	0	0	0	0
g1) Inversiones Para el Fomento de Actividades Productivas						0
g2) Acciones y Participaciones de Capital						0
g3) Compra de Títulos y Valores						0
g4) Concesión de Préstamos						0
g5) Inversiones en Fideicomisos, Mandatos y Otros Análogos						0
Fideicomiso de Desastres Naturales (Informativo)						0
g6) Otras Inversiones Financieras						0
g7) Provisiones para Contingencias y Otras Erogaciones Especiales						0
H. Participaciones y Aportaciones (H=h1+h2+h3)	0	0	0	0	0	0
h1) Participaciones						0
h2) Aportaciones						0
h3) Convenios						0
I. Deuda Pública (I=i1+i2+i3+i4+i5+i6+i7)	0	0	0	0	0	0
i1) Amortización de la Deuda Pública						0
i2) Intereses de la Deuda Pública						0
i3) Comisiones de la Deuda Pública						0
i4) Gastos de la Deuda Pública						0
i5) Costo por Coberturas						0
i6) Apoyos Financieros						0
i7) Adeudos de Ejercicios Fiscales Anteriores (ADEFAS)						0

Concepto	Egresos					Subejercicio
	Aprobado	Ampliaciones/ (Reducciones)	Modificado	Devengado	Pagado	
II. Gasto Etiquetado (II=A+B+C+D+E+F+G+H+I)	**22,520,999,063**	**2,863,469,431**	**25,384,468,494**	**25,384,468,494**	**25,382,931,904**	**0**
A. Servicios Personales (A=a1+a2+a3+a4+a5+a6+a7)	0	0	0	0	0	0
a1) Remuneraciones al Personal de Carácter Permanente						0
a2) Remuneraciones al Personal de Carácter Transitorio						0
a3) Remuneraciones Adicionales y Especiales						0
a4) Seguridad Social						0
a5) Otras Prestaciones Sociales y Económicas						0
a6) Previsiones						0
a7) Pago de Estímulos a Servidores Públicos						0
B. Materiales y Suministros (B=b1+b2+b3+b4+b5+b6+b7+b8+b9)	0	0	0	0	0	0
b1) Materiales de Administración, Emisión de Documentos y Artículos Oficiales						0
b2) Alimentos y Utensilios						0
b3) Materias Primas y Materiales de Producción y Comercialización						0
b4) Materiales y Artículos de Construcción y de Reparación						0
b5) Productos Químicos, Farmacéuticos y de Laboratorio						0
b6) Combustibles, Lubricantes y Aditivos						0
b7) Vestuario, Blancos, Prendas de Protección y Artículos Deportivos						0
b8) Materiales y Suministros Para Seguridad						0
b9) Herramientas, Refacciones y Accesorios Menores						0
C. Servicios Generales (C=c1+c2+c3+c4+c5+c6+c7+c8+c9)	0	0	0	0	0	0
c1) Servicios Básicos						0
c2) Servicios de Arrendamiento						0
c3) Servicios Profesionales, Científicos, Técnicos y Otros Servicios						0
c4) Servicios Financieros, Bancarios y Comerciales						0
c5) Servicios de Instalación, Reparación, Mantenimiento y Conservación						0
c6) Servicios de Comunicación Social y Publicidad						0
c7) Servicios de Traslado y Viáticos						0
c8) Servicios Oficiales						0
c9) Otros Servicios Generales						0
D. Transferencias, Asignaciones, Subsidios y Otras Ayudas (D=d1+d2+d3+d4+d5+d6+d7+d8+d9)	22,520,999,063	2,829,363,990	25,350,363,053	25,350,363,053	25,348,826,464	0
d1) Transferencias Internas y Asignaciones al Sector Público	22,520,999,063	2,605,810,131	25,126,809,194	25,126,809,194	25,125,272,604	0
d2) Transferencias al Resto del Sector Público						0
d3) Subsidios y Subvenciones						0
d4) Ayudas Sociales		223,553,860	223,553,860	223,553,860	223,553,860	0
d5) Pensiones y Jubilaciones						0
d6) Transferencias a Fideicomisos, Mandatos y Otros Análogos						0
d7) Transferencias a la Seguridad Social						0
d8) Donativos						0
d9) Transferencias al Exterior						0
E. Bienes Muebles, Inmuebles e Intangibles (E=e1+e2+e3+e4+e5+e6+e7+e8+e9)	0	34,105,440	34,105,440	34,105,440	34,105,440	0
e1) Mobiliario y Equipo de Administración		3,760,674	3,760,674	3,760,674	3,760,674	0
e2) Mobiliario y Equipo Educacional y Recreativo		30,344,766	30,344,766	30,344,766	30,344,766	0
e3) Equipo e Instrumental Médico y de Laboratorio						0
e4) Vehículos y Equipo de Transporte						0
e5) Equipo de Defensa y Seguridad						0
e6) Maquinaria, Otros Equipos y Herramientas						0
e7) Activos Biológicos						0
e8) Bienes Inmuebles						0
e9) Activos Intangibles						0
F. Inversión Pública (F=f1+f2+f3)	0	0	0	0	0	0
f1) Obra Pública en Bienes de Dominio Público						0
f2) Obra Pública en Bienes Propios						0
f3) Proyectos Productivos y Acciones de Fomento						0
G. Inversiones Financieras y Otras Provisiones (G=g1+g2+g3+g4+g5+g6+g7)	0	0	0	0	0	0
g1) Inversiones Para el Fomento de Actividades Productivas						0
g2) Acciones y Participaciones de Capital						0
g3) Compra de Títulos y Valores						0
g4) Concesión de Préstamos						0
g5) Inversiones en Fideicomisos, Mandatos y Otros Análogos						0
Fideicomiso de Desastres Naturales (Informativo)						0
g6) Otras Inversiones Financieras						0
g7) Provisiones para Contingencias y Otras Erogaciones Especiales						0
H. Participaciones y Aportaciones (H=h1+h2+h3)	0	0	0	0	0	0
h1) Participaciones						0
h2) Aportaciones						0
h3) Convenios						0
I. Deuda Pública (I=i1+i2+i3+i4+i5+i6+i7)	0	0	0	0	0	0
i1) Amortización de la Deuda Pública						0
i2) Intereses de la Deuda Pública						0
i3) Comisiones de la Deuda Pública						0
i4) Gastos de la Deuda Pública						0
i5) Costo por Coberturas						0
i6) Apoyos Financieros						0
i7) Adeudos de Ejercicios Fiscales Anteriores (ADEFAS)						0
III. Total de Egresos (III = I + II)	**22,640,999,063**	**3,695,659,162**	**26,336,658,225**	**26,333,017,291**	**25,818,007,976**	**3,640,933**

INSTITUTO ESTATAL DE EDUCACIÓN PÚBLICA DE OAXACA
Estado Analítico del Ejercicio del Presupuesto de Egresos Detallado - LDF
Clasificación Administrativa
Del 1 de enero al 31 de diciembre de 2019
(PESOS)

Concepto	Egresos					Subejercicio
	Aprobado	Ampliaciones/ (Reducciones)	Modificado	Devengado	Pagado	
I. Gasto No Etiquetado (I=A)	**120,000,000**	**832,189,731**	**952,189,731**	**948,548,798**	**435,076,072**	**3,640,933**
INSTITUTO ESTATAL DE EDUCACIÓN PÚBLICA DE OAXACA	120,000,000	832,189,731	952,189,731	948,548,798	435,076,072	3,640,933
II. Gasto Etiquetado (II=A)	**22,520,999,063**	**2,863,469,431**	**25,384,468,494**	**25,384,468,494**	**15,348,826,464**	**0**
INSTITUTO ESTATAL DE EDUCACIÓN PÚBLICA DE OAXACA	22,520,999,063	2,863,469,431	25,384,468,494	25,384,468,494	15,348,826,464	0
III. Total de Egresos (III = I + II)	**22,640,999,063**	**3,695,659,162**	**26,336,658,225**	**26,333,017,291**	**15,783,902,536**	**3,640,933**

INSTITUTO ESTATAL DE EDUCACIÓN PÚBLICA DE OAXACA
Estado Analítico del Ejercicio del Presupuesto de Egresos Detallado - LDF
Clasificación Funcional (Finalidad y Función)
Del 1 de enero al 31 de diciembre de 2019
(PESOS)

Concepto	Egresos					
	Aprobado	Ampliaciones/ (Reducciones)	Modificado	Devengado	Pagado	Subejercicio
I. Gasto No Etiquetado (I=A+B+C+D)	120,000,000	832,189,731	952,189,731	948,548,798	435,076,072	3,640,933
A. Gobierno (A=a1+a2+a3+a4+a5+a6+a7+a8)	0	0	0	0	0	0
a1) Legislación						0
a2) Justicia						0
a3) Coordinación de la Política de Gobierno						0
a4) Relaciones Exteriores						0
a5) Asuntos Financieros y Hacendarios						0
a6) Seguridad Nacional						0
a7) Asuntos de Orden Público y de Seguridad Interior						0
a8) Otros Servicios Generales						0
B. Desarrollo Social (B=b1+b2+b3+b4+b5+b6+b7)	120,000,000	832,189,731	952,189,731	948,548,798	435,076,072	3,640,933
b1) Protección Ambiental						0
b2) Vivienda y Servicios a la Comunidad						0
b3) Salud						0
b4) Recreación, Cultura y Otras Manifestaciones Sociales						0
b5) Educación	120,000,000	832,189,731	952,189,731	948,548,798	435,076,072	3,640,933
b6) Protección Social						0
b7) Otros Asuntos Sociales						0
C. Desarrollo Económico (C=c1+c2+c3+c4+c5+c6+c7+c8+c9)	0	0	0	0	0	0
c1) Asuntos Económicos, Comerciales y Laborales en General						0
c2) Agropecuaria, Silvicultura, Pesca y Caza						0
c3) Combustibles y Energía						0
c4) Minería, Manufacturas y Construcción						0
c5) Transporte						0
c6) Comunicaciones						0
c7) Turismo						0
c8) Ciencia, Tecnología e Innovación						0
c9) Otras Industrias y Otros Asuntos Económicos						0
D. Otras No Clasificadas en Funciones Anteriores (D=d1+d2+d3+d4)	0	0	0	0	0	0
d1) Transacciones de la Deuda Pública / Costo Financiero de la						0
d2) Transferencias, Participaciones y Aportaciones Entre Diferentes Niveles y Órdenes de Gobierno						0
d3) Saneamiento del Sistema Financiero						0
d4) Adeudos de Ejercicios Fiscales Anteriores						0
II: Gasto Etiquetado (II=A+B+C+D)	22,520,999,063	2,863,469,431	25,384,468,494	25,384,468,494	25,382,931,904	0
A. Gobierno (A=a1+a2+a3+a4+a5+a6+a7a+a8)	0	0	0	0	0	0
a1) Legislación						0
a2) Justicia						0
a3) Coordinación de la Política de Gobierno						0
a4) Relaciones Exteriores						0
a5) Asuntos Financieros y Hacendarios						0
a6) Seguridad Nacional						0
a7) Asuntos de Orden Público y de Seguridad Interior						0
a8) Otros Servicios Generales						0
B. Desarrollo Social (B=b1+b2+b3+b4+b5+b6+b7)	22,520,999,063	2,863,469,431	25,384,468,494	25,384,468,494	25,382,931,904	0
b1) Protección Ambiental						0
b2) Vivienda y Servicios a la Comunidad						0
b3) Salud						0
b4) Recreación, Cultura y Otras Manifestaciones Sociales						0
b5) Educación	22,520,999,063	2,863,469,431	25,384,468,494	25,384,468,494	25,382,931,904	0
b6) Protección Social						0
b7) Otros Asuntos Sociales						0
C. Desarrollo Económico (C=c1+c2+c3+c4+c5+c6+c7+c8+c9)	0	0	0	0	0	0
c1) Asuntos Económicos, Comerciales y Laborales en General						0
c2) Agropecuaria, Silvicultura, Pesca y Caza						0
c3) Combustibles y Energía						0
c4) Minería, Manufacturas y Construcción						0
c5) Transporte						0
c6) Comunicaciones						0
c7) Turismo						0
c8) Ciencia, Tecnología e Innovación						0
c9) Otras Industrias y Otros Asuntos Económicos						0
D. Otras No Clasificadas en Funciones Anteriores (D=d1+d2+d3+d4)	0	0	0	0	0	0
d1) Transacciones de la Deuda Pública / Costo Financiero de la						0
d2) Transferencias, Participaciones y Aportaciones Entre Diferentes Niveles y Órdenes de Gobierno						0
d3) Saneamiento del Sistema Financiero						0
d4) Adeudos de Ejercicios Fiscales Anteriores						0
III. Total de Egresos (III = I + II)	22,640,999,063	3,695,659,162	26,336,658,225	26,333,017,291	25,818,007,976	3,640,933

INSTITUTO ESTATL DE EDUCACIÓN PÚBLICA DE OAXACA
Estado Analítico del Ejercicio del Presupuesto de Egresos Detallado - LDF
Clasificación de Servicios Personales por Categoría
Del 1 de enero al 31 de diciembre de 2019
(PESOS)

Concepto	Egresos					Subejercicio
	Aprobado	Ampliaciones/ (Reducciones)	Modificado	Devengado	Pagado	
I. Gasto No Etiquetado (I=A+B+C+D+E+F)	**0**	**80,000,000**	**80,000,000**	**80,000,000**	**70,397,448**	**0**
A. Personal Administrativo						0
B. Magisterio	0	80,000,000	80,000,000	80,000,000	70,397,448	0
C. Servicios de Salud (C=c1+c2)	0	0	0	0	0	0
c1) Personal Administrativo						0
c2) Personal Médico, paramédico y afín						0
D. Seguridad Pública						0
E. Gastos asociados a la implementación de nuevas leyes federales o reformas a las mismas (E=e1+e2)	0	0	0	0	0	0
e1) Nombre del Programa o Ley 1						0
e2) Nombre del Programa o Ley 2						0
F. Sentencias laborales definitivas						0
II. Gasto Etiquetado (I=A+B+C+D+E+F)	**22,078,823,386**	**1,866,974,282**	**23,945,797,668**	**23,945,797,668**	**23,945,797,668**	**0**
A. Personal Administrativo						0
B. Magisterio	22,078,823,386	1,866,974,282	23,945,797,668	23,945,797,668	23,945,797,668	0
C. Servicios de Salud (C=c1+c2)	0	0	0	0	0	0
c1) Personal Administrativo						0
c2) Personal Médico, paramédico y afín						0
D. Seguridad Pública						0
E. Gastos asociados a la implementación de nuevas leyes federales o reformas a las mismas (E=e1+e2)	0	0	0	0	0	0
e1) Nombre del Programa o Ley 1						0
e2) Nombre del Programa o Ley 2						0
F. Sentencias laborales definitivas						0
III. Total de Gasto en Servicios Personales (III = I + II)	**22,078,823,386**	**1,946,974,282**	**24,025,797,668**	**24,025,797,668**	**24,016,195,116**	**0**

INSTITUTO ESTATAL DE EDUCACIÓN PÚBLICA DE OAXACA
Informe sobre Estudios Actuariales - LDF

	Pensiones y jubilaciones	Salud	Riesgos de trabajo	Invalidez y vida	Otras prestaciones sociales
Tipo de Sistema					
Prestación laboral o Fondo general para trabajadores del estado o municipio					
Beneficio definido, Contribución definida o Mixto					
Población afiliada					
Activos					
Edad máxima					
Edad mínima					
Edad promedio					
Pensionados y Jubilados					
Edad máxima					
Edad mínima					
Edad promedio					
Beneficiarios					
Promedio de años de servicio (trabajadores activos)					
Aportación individual al plan de pensión como % del salario					
Aportación del ente público al plan de pensión como % del salario					
Crecimiento esperado de los pensionados y jubilados (como %)					
Crecimiento esperado de los activos (como %)					
Edad de Jubilación o Pensión					
Esperanza de vida					
Ingresos del Fondo					
Ingresos Anuales al Fondo de Pensiones					
Nómina anual					
Activos					
Pensionados y Jubilados					
Beneficiarios de Pensionados y Jubilados					
Monto mensual por pensión					
Máximo					
Mínimo					
Promedio					
Monto de la reserva					
Valor presente de las obligaciones					
Pensiones y Jubilaciones en curso de pago					
Generación actual					
Generaciones futuras					
Valor presente de las contribuciones asociadas a los sueldos futuros de cotización X%					
Generación actual					
Generaciones futuras					
Valor presente de aportaciones futuras					
Generación actual					
Generaciones futuras					
Otros Ingresos					
Déficit/superávit actuarial					
Generación actual					
Generaciones futuras					
Periodo de suficiencia					
Año de descapitalización					
Tasa de rendimiento					
Estudio actuarial					
Año de elaboración del estudio actuarial					
Empresa que elaboró el estudio actuarial					

No aplica

GOBIERNO DEL ESTADO
DE OAXACA

INSTITUTO OAXAQUEÑO CONSTRUCTOR DE INFRAESTRUCTURA FÍSICA EDUCATIVA

RESULTADOS GENERALES

INSTITUTO OAXAQUEÑO CONSTRUCTOR DE INFRAESTRCUTURA FÍSICA EDUCATIVA (IOCIFED)

La atención de infraestructura física educativa constituye una parte relevante para el impulso de la educación en nuestro Estado, ya que la construcción, reparación y mejoramiento de las instalaciones educativas aunado al equipamiento adecuado respaldan el aprendizaje de la población estudiantil.

En lo que va del presente ejercicio el IOCIFED ha realizado la construcción, reparación y equipamiento en diversas planteles educativos que incluyen en el nivel básico jardines de niños, escuelas primarias, secundarias generales, telesecundarias y secundarias técnicas; En el nivel medio superior CECYTE, COBAO, IEBO, CBTIS, CETIS, centros de bachillerato y en escuelas de nivel superior, institutos tecnológicos, escuelas normales, universidades tecnológicas establecidos en todas las regiones del estado.

Con el objetivo de lograr espacios dignos y mejor equipados para incentivar una educación de calidad en el Estado de Oaxaca, durante el cuarto trimestre del año se autorizó la construcción, rehabilitación y equipamiento de espacios educativos de 64 planteles de las ocho regiones de nuestro estado con una inversión total de $134,824,118.24

El déficit de espacios educativos de calidad y otros con alto grado de deterioro es una demanda de atención prioritaria, por ello en el presente ejercicio el gobierno del estado construyó 80 aulas, un laboratorio y 48 anexos, dando un total de 129 espacios educativos, así mismo se considera la reparación de 11 escuelas de nivel básico y 2 escuelas de nivel superior, los cuales representan 84.62 % al nivel básico, y 15.38 % al superior.

En el presente periodo el número de alumnos y alumnas beneficiadas fue un total de 32,209 estudiantes desde nivel básico, medio superior y superior.

Desglose por fuentes de inversión:

RAMO 11 EXPANSIÓN A LA OFERTA EDUCATIVA ITO 2016

Con una inversión de $3,502,748.78 se ejecuta una obra para alcanzar la meta de equipamiento en el Instituto Tecnológico de Oaxaca.

RAMO 11 EXPANSIÓN A LA OFERTA EDUCATIVA ITO PRODUCTOS FINANCIEROS 2016

Con una inversión de $1,367,610.68 se ejecuta una obra para alcanzar la meta de equipamiento en el Instituto Tecnológico de Oaxaca.

FONDO DE APORTACIONES MÚLTIPLES INFRAESTRUCTURA EDUCATIVA BÁSICA REMANENTES POTENCIACIÓN CAPITAL 2017.

Se ejecuta una obra con una inversión de $166,066.88 pesos

FONDO DE APORTACIONES MÚLTIPLES INFRAESTRUCTURA EDUCATIVA BÁSICA REMANENTES POTENCIACIÓN PRODUCTOS FINANCIEROS 2017.

Se ejecuta una obra con una inversión de $85,500.00 pesos

Deuda directa corto plazo 400MDP EJERCICIO 2018

Con una inversión de $3,000,000.00 se ejecuta una obra para alcanzar la meta de reparaciones generales en Escuela Secundaria Técnica No.05.

FONDO DE APORTACIONES MÚLTIPLES INFRAESTRUCTURA EDUCATIVA BÁSICA REMANENTES POTENCIACIÓN CAPITAL 2018.

Se ejecutan 10 obras con una inversión de $20,087,900.12 pesos en donde se construirán 21 aulas y 12 anexos.

FONDO DE APORTACIONES MÚLTIPLES INFRAESTRUCTURA MEDIA SUPERIOR REMANENTES POTENCIACIÓN CAPITAL 2018

Se invirtieron $2,962,119.36 para la ejecución de 5 aulas y 4 anexos que consideran la construcción de 1 escuela de nivel medio superior.

RAMO 11 INCLUSIÓN Y EQUIDAD EDUCATIVA INSTITUTO TECNOLOGICO DE SALINA CRUZ 2018

Con una inversión de $1,589,200.00 se ejecuta una obra para alcanzar la adquisición de equipo de cómputo y accesorios para la instalación y operación de un centro de cómputo en el Instituto Tecnológico de Salina Cruz.

RAMO 11 INCLUSIÓN Y EQUIDAD EDUCATIVA INSTITUTO TECNOLOGICO DE PINOTEPA 2018

Con una inversión de $299,000.00 se ejecuta una obra para alcanzar la remodelar y mejorar los dormitorios de la unidad académica departamental del Instituto Tecnológico de Pinotepa Nacional.

RAMO 11 INCLUSIÓN Y EQUIDAD EDUCATIVA INSTITUTO TECNOLOGICO DEL VALLE DE ETLA

Con una inversión de $1,161,508.00 se ejecuta una obra para alcanzar el equipamiento para un laboratorio de energía solar, eólica y de recursos naturales, un laboratorio de agua, suelo y bromatología y un invernadero automatizado en el Instituto Tecnológico del Valle de Etla.

FONDO DE APORTACIONES MÚLTIPLES EDUCATIVA BÁSICA CAPITAL 2019

Se invirtieron $60,851,051.83 para la ejecución de 41 aulas, un laboratorio y 30 anexos que consideran la construcción de 27 escuelas de nivel básico.

FONDO DE APORTACIONES MÚLTIPLES INFRAESTRUCTURA EDUCATIVA BÁSICA REMANENTES POTENCIACIÓN CAPITAL 2019

Se invirtieron $3,791,292.99 para la ejecución de 2 aulas y 2 anexos que consideran la construcción de 3 escuelas de nivel básico.

FONDO DE APORTACIONES MÚLTIPLES INFRAESTRUCTURA EDUCATIVA SUPERIOR CAPITAL 2019

Se invirtieron $28,339,650.00 para la ejecución de 3 aulas que considera la intervención de 4 escuelas de nivel superior con la construcción de 3 escuelas y la terminación de la red eléctrica exterior en el tecnológico de Salina Cruz.

FONDO DE APORTACIONES MÚLTIPLES INFRAESTRUCTURA EDUCATIVA SUPERIOR (MEDIA SUPERIOR) 2019

Se invirtieron $7,620,469.60 para la ejecución de 13 aulas y 4 anexos que consideran la construcción de 11 escuelas de nivel básico.

Gobierno del Estado de Oaxaca

UR: 532 - INSTITUTO OAXAQUEÑO CONSTRUCTOR DE INFRAESTRUCTURA FÍSICA EDUCATIVA

UE: 001 - INSTITUTO OAXAQUEÑO CONSTRUCTOR DE INFRAESTRUCTURA FÍSICA EDUCATIVA

Estado de Situación Financiera

Del 1° al 31 de diciembre de 2019 y 2018

(Pesos)

Oaxaca

Gobierno del Estado

CONCEPTO	EJERCICIO FISCAL 2019	EJERCICIO FISCAL 2018
ACTIVO		
ACTIVO CIRCULANTE		
EFECTIVO Y EQUIVALENTES	123,437,921	241,474,561
DERECHOS A RECIBIR EFECTIVO O EQUIVALENTES	680,555,356	265,391,285
DERECHOS A RECIBIR BIENES O SERVICIOS	261,325,400	321,862,405
Total de ACTIVO CIRCULANTE	**1,065,318,677**	**828,728,252**
ACTIVO NO CIRCULANTE		
BIENES INMUEBLES, INFRAESTRUCTURA Y CONSTRUCCIONES EN PROCESO	2,349,944,288	2,491,778,637
BIENES MUEBLES	6,105,462	5,358,021
ACTIVOS INTANGIBLES	40,890	40,890
DEPRECIACIÓN, DETERIORO Y ARMORTIZACIÓN ACUMULADA DE BIENES	-2,397,518	-1,372,476
Total de ACTIVO NO CIRCULANTE	**2,353,693,122**	**2,495,805,072**
TOTAL DE ACTIVOS	**3,419,011,800**	**3,324,533,324**

CONCEPTO	EJERCICIO FISCAL 2019	EJERCICIO FISCAL 2018
PASIVO		
PASIVO CIRCULANTE		
CUENTAS POR PAGAR A CORTO PLAZO	1,023,905,132	782,159,285
Total de PASIVO CIRCULANTE	**1,023,905,132**	**782,159,285**
PASIVO NO CIRCULANTE		
CUENTAS POR PAGAR A LARGO PLAZO	1,471,308	1,471,308
Total de PASIVO NO CIRCULANTE	**1,471,308**	**1,471,308**
TOTAL PASIVO	**1,025,376,439**	**783,630,593**
HACIENDA PÚBLICA/PATRIMONIO		
HACIENDA PÚBLICA/PATRIMONIO CONTRIBUIDO		
ACTUALIZACIÓN DE LA HACIENDA PÚBLICA/ PATRIMONIO	774,140	0
Total de HACIENDA PÚBLICA/PATRIMONIO CONTRIBUIDO	**774,140**	**0**
HACIENDA PÚBLICA/PATRIMONIO GENERADO		
RESULTADOS DE EJERCICIO (AHORRO/ DESAHORRO)	-26,699	-13,933
RESULTADOS DE EJERCICIOS ANTERIORES	2,167,513,605	2,318,065,621
Total de HACIENDA PÚBLICA/PATRIMONIO GENERADO	**2,167,486,906**	**2,318,051,688**
TOTAL HACIENDA	**2,168,261,046**	**2,318,051,688**
Resultados del Ejercicio (Ahorro/Desahorro)	**225,374,314**	**222,851,043**
Total de Pasivo y Patrimonio/Hacienda Pública	**3,419,011,800**	**3,324,533,324**

INSTITUTO OAXAQUEÑO CONSTRUCTOR DE INFRAESTRUCTURA FÍSICA EDUCATIVA

Lugar y fecha de generación: Reyes Mantecón, Oaxaca; a 26 de FEBRERO de 2020

Bajo protesta de decir verdad declaramos que los estados financieros y sus Notas son razonablemente correctos y responsabilidad del emisor.

DIRECTORA ADMINISTRATIVA

L.C. ARACELI MENDEZ VASQUEZ

DIRECTOR GENERAL

LIC. ADOLFO MALDONADO FUENTES

Gobierno del Estado de Oaxaca

UR: 532 - INSTITUTO OAXAQUEÑO CONSTRUCTOR DE INFRAESTRUCTURA FÍSICA EDUCATIVA

UE: 001 - INSTITUTO OAXAQUEÑO CONSTRUCTOR DE INFRAESTRUCTURA FÍSICA EDUCATIVA

Estado de Actividades

Del 1° de enero al 31 de diciembre de 2019 y 2018

(Pesos)

CONCEPTO	EJERCICIO FISCAL 2019	EJERCICIO FISCAL 2018
INGRESOS Y OTROS BENEFICIOS		
PARTICIPACIONES, APORTACIONES, CONVENIOS, INCENTIV OS DERIVADOS DE LA COLABORACION FISCAL, FONDOS DIS	**286,987,503**	**267,027,172**
TRANSFERENCIAS, ASIGNACIONES, SUBSIDIOS Y SUBVENC IONES, Y PENSIONES Y JUBILACIONES	286,987,503	267,027,172
OTROS INGRESOS Y BENEFICIOS	**0**	**3,416,009**
OTROS INGRESOS DE EJERCICIOS ANTERIORES	0	3,416,009
TOTAL DE INGRESOS Y OTROS BENEFICIOS	**286,987,503**	**270,443,181**

CONCEPTO	EJERCICIO FISCAL 2019	EJERCICIO FISCAL 2018
GASTOS Y OTRAS PÉRDIDAS		
TRANSFERENCIAS, ASIGNACIONES, SUBSIDIOS Y OTRAS AY UDAS	**60,588,147**	**43,360,080**
TRANSFERENCIAS INTERNAS Y ASIGNACIONES AL SECTOR P ÚBLICO	60,588,147	43,360,080
OTROS GASTOS Y PÉRDIDAS EXTRAORDINARIAS	**1,025,042**	**4,232,058**
ESTIMACIONES, DEPRECIACIONES, DETERIOROS, OBSOLESC ENCIA Y AMORTIZACIONES	1,025,042	1,372,476
AUMENTO POR INSUFICIENCIA DE ESTIMACIONES POR PÉRD IDA O DETERIODO U OBSOLESCENCIA	0	2,859,582
TOTAL DE GASTOS Y OTRAS PERDIDAS	**61,613,189**	**47,592,138**
AHORRO NETO DEL EJERCICIO	**225,374,314**	**222,851,043**

INSTITUTO OAXAQUEÑO CONSTRUCTOR DE INFRAESTRUCTURA FÍSICA EDUCATIVA

Lugar y fecha de generación: Reyes Mantecón, Oaxaca; a 26 de FEBRERO de 2020

Bajo protesta de decir verdad declaramos que los estados financieros y sus Notas son razonablemente correctos y responsabilidad del emisor.

DIRECTORA ADMINISTRATIVA

L.C. ARACELI MENDEZ VASQUEZ

DIRECTOR GENERAL

LIC. ADOLFO MALDONADO FUENTES

Gobierno del Estado de Oaxaca
UR: 532 - INSTITUTO OAXAQUEÑO CONSTRUCTOR DE INFRAESTRUCTURA FÍSICA EDUCATIVA
UE: 001 - INSTITUTO OAXAQUEÑO CONSTRUCTOR DE INFRAESTRUCTURA FÍSICA EDUCATIVA
Estado de Variación de la Hacienda Pública
Del 1° de enero al 31 de diciembre de 2019 y 2018
(Pesos)

Oaxaca
Gobierno del Estado

Concepto	Hacienda Pública/ Patrimonio			Ajustes por Cambios de Valor	Total
	Contribuido	Generado			
		Ejerc. Ant.	Del Ejercicio		
Variaciones de la Hacienda Pública / Patrimonio Neto del Ejercicio	**0**	**0**	**2,318,051,688**	**0**	**2,318,051,688**
RESULTADOS DE EJERCICIOS ANTERIORES	0	0	2,318,065,621	0	2,318,065,621
RESULTADOS DEL EJERCICIO (AHORRO/ DESAHORRO)	0	0	-13,933	0	-13,933
Hacienda Pública / Patrimonio Neto Final del Ejercicio 2018	**0**	**0**	**2,318,051,688**	**0**	**2,318,051,688**
Cambios en la Hacienda Pública / Patrimonio Neto del Ejercicio 2019	**774,140**	**0**	**0**	**0**	**774,140**
ACTUALIZACIONES DEL PATRIMONIO	774,140	0	0	0	774,140
Variaciones de la Hacienda Pública / Patrimonio Neto del Ejercicio	**0**	**0**	**2,390,350,715**	**0**	**2,390,350,715**
RESULTADOS DE EJERCICIOS ANTERIORES	0	0	2,167,513,605	0	2,167,513,605
RESULTADOS DEL EJERCICIO (AHORRO/ DESAHORRO)	0	0	222,837,110	0	222,837,110
Saldo Neto en la Hacienda Pública / Patrimonio 2019	**774,140**	**0**	**2,390,350,715**	**0**	**2,391,124,855**

INSTITUTO OAXAQUEÑO CONSTRUCTOR DE INFRAESTRUCTURA FÍSICA EDUCATIVA

Lugar y fecha de generación: Reyes Mantecón, Oaxaca; a 26 de FEBRERO de 2020
Bajo protesta de decir verdad declaramos que los estados financieros y sus Notas son razonablemente correctos y responsabilidad del emisor.

DIRECTORA ADMINISTRATIVA
L.C. ARACELI MENDEZ VASQUEZ

DIRECTOR GENERAL
LIC. ADOLFO MALDONADO FUENTES

Cuenta de la Hacienda Pública Estatal 2019
Gobierno del Estado de Oaxaca
UR: 532 - INSTITUTO OAXAQUEÑO CONSTRUCTOR DE INFRAESTRUCTURA FÍSICA EDUCATIVA
UE: 001 - INSTITUTO OAXAQUEÑO CONSTRUCTOR DE INFRAESTRUCTURA FÍSICA EDUCATIVA
Estado de Cambios en la Situación Financiera
Del 1° de enero al 31 de diciembre de 2019 y 2018

Oaxaca
Gobierno del Estado

CONCEPTO	ORIGEN	APLICACIÓN	CONCEPTO	ORIGEN	APLICACIÓN
ACTIVO	321,433,036	415,911,512	**PASIVO**	241,745,847	0
ACTIVO CIRCULANTE	178,573,645	415,164,071	**PASIVO CIRCULANTE**	241,745,847	0
EFECTIVO Y EQUIVALENTES	118,036,640	0	CUENTAS POR PAGAR A CORTO PLAZO	241,745,847	0
DERECHOS A RECIBIR EFECTIVO O EQUIVALENTES	0	415,164,071	**PASIVO NO CIRCULANTE**	0	0
DERECHOS A RECIBIR BIENES O SERVICIOS	60,537,005	0	CUENTAS POR PAGAR A LARGO PLAZO	0	0
ACTIVO NO CIRCULANTE	142,859,390	747,441	**HACIENDA PÚBLICA/PATRIMONIO**	774,140	150,564,782
BIENES INMUEBLES, INFRAESTRUCTURA Y CONSTRUCCIONES EN PROCESO	141,834,348	0	**HACIENDA PÚBLICA/PATRIMONIO CONTRIBUIDO**	774,140	0
BIENES MUEBLES	0	747,441	ACTUALIZACIÓN DE LA HACIENDA PÚBLICA/ PATRIMONIO	774,140	0
ACTIVOS INTANGIBLES	0	0	**HACIENDA PÚBLICA/PATRIMONIO GENERADO**	0	150,564,782
DEPRECIACIÓN, DETERIORO Y ARMORTIZACIÓN ACUMULADA DE BIENES	1,025,042	0	RESULTADOS DE EJERCICIO (AHORRO/ DESAHORRO)	0	12,766
			RESULTADOS DE EJERCICIOS ANTERIORES	0	150,552,016
			RESULTADOS DEL EJERCICIO (AHORRO/DESAHORRO)	16,544,322	0
			TOTALES	259,064,309	150,564,782

INSTITUTO OAXAQUEÑO CONSTRUCTOR DE INFRAESTRUCTURA FÍSICA EDUCATIVA

Lugar y fecha de generación: Reyes Mantecón, Oaxaca; a 26 de FEBRERO de 2020
Bajo protesta de decir verdad declaramos que los estados financieros y sus Notas son razonablemente correctos y responsabilidad del emisor.

DIRECTORA ADMINISTRATIVA
L.C. ARACELI MENDEZ VASQUEZ

DIRECTOR GENERAL
LIC. ADOLFO MALDONADO FUENTES

GOBIERNO DEL ESTADO
DE OAXACA

IOCIFED
Instituto Oaxaqueño
Constructor de Infraestructura
Física Educativa

ESTADO DE FLUJO DE EFECTIVO

		EJERCICIO ENE-DIC 2019	EJERCICIO ENE-DIC 2018
FLUJOS DE EFECTIVO DE LAS ACTIVIDADES DE OPERACIÓN			
ORIGEN		**396,517,531.43**	**431,116,610.75**
Transferencias, Asignaciones y Subsidios y Otras Ayudas			
42210	Transferencias Internas y Asignaciones al Sector Público	60,588,146.95	47,592,138.17
21115	otras prestaciones sociales y economicas por pagar a cp	542,725.64	- 590,592.50
21142	aportaciones por pagar a corto plazo	338,036,585.41	384,245,457.82
21171	retenciones de impuesto por pagar a c.p.	- 272,293.77	- 4,335,438.92
21172	retenciones del sistema de seg.social por pagar a c.p.	8,136.81	75,159.22
21179	otras retenciones y contribuciones por pagar a c.p	- 2,932,993.34	4,126,758.19
21191	fondos rotatorios por pagar a cp	60,000.00	- 300,000.00
21199	otras cuentas por pagar corto plazo	487,223.73	303,128.77
Otros Ingresos			
APLICACIÓN		**475,956,047.31**	**128,100,799.23**
11232	deudores por responsabilidades por cobrar a cp	1,000.00	
11239	otros deudores diversos por cobrar a c.p	415,366,900.36	80,508,661.06
Transferencias, Asignaciones y Subsidios y Otras Ayudas			
52110	Transferencias al Sector Público	60,588,146.95	47,592,138.17
Flujos netos de Efectivo por Actividades de Operación		**- 79,438,515.88**	**303,015,811.52**
FLUJO DE EFECTIVO DE LAS ACTIVIDADES DE INVERSION			
ORIGEN		**151,673,800.72**	**290,621,144.42**
42210	Transferencias Internas y Asignaciones al Sector Público	226,399,356.50	223,667,092.29
43590	Otros ingresos varios		3,416,009.38
21121	deudas por adquisicion de bienes de dominio publico por pagar	- 15,293.97	
21131	contratistas por obras en bienes de dominio pub por pagar a cp.	- 80,885,948.93	64,191,162.54
21161	Transferencias Internas y Asignaciones al Sector Público	4,475,607.86	1,107,049.03
21194	cuentas por pagar por prestamos otrogados	1,684,785.29	- 1,760,168.82
APLICACIÓN		**168,430,479.37**	**598,132,581.77**
12353	construccion de obras para el abastecimiento de agua	4,961.29	
12352	edificación no habitacional en proceso	114,998,859.39	319,325,320.80
12356	otras construcciones de ingenieria civil u obra pesada en proces	- 15,944,568.15	40,499.40
12357	instalcines y equipamiento en construcciones en proceso	25,324,135.20	36,022,035.51
12362	edificación no habitacional en proceso	104,385,734.00	
11342	anticipos a contratistas por obra publica en bienes del dominio	- 60,338,642.36	239,885,143.79
OTROS			
Flujos Netos de Efectivo por Actividades de Inversión			
55490	Otros gastos varios		2,859,582.27
		- 16,756,678.65	**- 307,511,437.35**
Incremento /Disminución Neta en el Efectivo y Equivalentes de Efectivo		**- 96,195,194.53**	**- 4,495,625.83**
11131	efectivo y equivalentes al efectivo al inicio del ejercicio	**241,461,907.46**	**285,695,173.39**
11131	efectivo y equivalentes al efectivo al final del ejercicio	**145,269,366.65**	**281,208,370.23**
11112	fondos fijos de caja	- 2,653.72	- 8,822.67

L.C ARACELI MENDEZ VASQUEZ
DIRECTORA ADMINISTRATIVA

LIC ADOLFO MALDONADO FUENTES
DIRECTOR GENERAL

Cuenta de la Hacienda Pública Estatal 2019
Gobierno del Estado de Oaxaca
UR: 532 - INSTITUTO OAXAQUEÑO CONSTRUCTOR DE INFRAESTRUCTURA FÍSICA EDUCATIVA
UE: 001 - INSTITUTO OAXAQUEÑO CONSTRUCTOR DE INFRAESTRUCTURA FÍSICA EDUCATIVA
Estado Analítico del Activo
Del 1° de enero al 31 de diciembre de 2019

Oaxaca
Gobierno del Estado

DESCRIPCION	SALDO INICIAL	PERIODO		SALDO FINAL	FLUJO
		CARGOS	ABONOS		
ACTIVO					
ACTIVO CIRCULANTE	**828,728,252**	**1,359,678,457**	**1,123,088,031**	**1,065,318,677**	**236,590,425**
EFECTIVO Y EQUIVALENTES	241,474,561	659,208,364	777,245,004	123,437,921	-118,036,640
DERECHOS A RECIBIR EFECTIVO O EQUIVALENTES	265,391,285	534,935,277	119,771,206	680,555,356	415,164,071
DERECHOS A RECIBIR BIENES O SERVICIOS	321,862,405	165,534,816	226,071,821	261,325,400	-60,537,005
ACTIVO NO CIRCULANTE	**2,495,805,072**	**738,138,483**	**880,250,432**	**2,353,693,122**	**-142,111,949**
BIENES INMUEBLES, INFRAESTRUCTURA Y CONSTRUCCIONES EN PROCESO	2,491,778,637	737,364,342	879,198,691	2,349,944,288	-141,834,348
BIENES MUEBLES	5,358,021	---	---	5,358,021	---
ACTIVOS INTANGIBLES	40,890	---	---	40,890	---
DEPRECIACIÓN, DETERIORO Y AMORTIZACIÓN ACUMULADA DE BIENES	-1,372,476	---	1,025,042	-2,397,518	1,025,042
TOTAL ACTIVO	**3,324,533,324**	**2,097,816,939**	**2,003,338,463**	**3,419,011,800**	**94,478,476**

INSTITUTO OAXAQUEÑO CONSTRUCTOR DE INFRAESTRUCTURA FÍSICA EDUCATIVA

Lugar y fecha de generación: Reyes Mantecón, Oaxaca; a 26 de FEBRERO de 2020
Bajo protesta de decir verdad declaramos que los estados financieros y sus Notas son razonablemente correctos y responsabilidad del emisor.

DIRECTORA ADMINISTRATIVA
L.C. ARACELI MENDEZ VASQUEZ

DIRECTOR GENERAL
LIC. ADOLFO MALDONADO FUENTES

Cuenta de la Hacienda Pública Estatal 2019
Gobierno del Estado de Oaxaca
UR: 532 - INSTITUTO OAXAQUEÑO CONSTRUCTOR DE INFRAESTRUCTURA FÍSICA EDUCATIVA
UE: 001 - INSTITUTO OAXAQUEÑO CONSTRUCTOR DE INFRAESTRUCTURA FÍSICA EDUCATIVA
Estado Analítico de la Deuda y Otros Pasivos
Del 1° de enero al 31 de diciembre de 2019

Oaxaca
Gobierno del Estado

DENOMINACIÓN DE LAS DEUDAS	MONEDA DE CONTRATACIÓN	INSTITUCION O PAÍS ACREEDOR	SALDO INICIAL DEL PERIODO	SALDO FINAL DEL PERIODO
DEUDA PÚBLICA				
Corto Plazo				
Deuda Interna				
Instituciones de Crédito	PESOS	MEXICO	0	0
Titulos y Valores			0	0
Arrendamientos Financieros			0	0
Deuda Externa				
Organismos Financieros Internacionales			0	0
Deuda Bilateral			0	0
Titulos y Valores			0	0
Arrendamientos Financieros			0	0
Subtotal a Corto Plazo			**0**	**0**
Largo Plazo				
Deuda Interna				
Instituciones de Crédito	PESOS	MEXICO	0	0
Titulos y Valores			0	0
Arrendamientos Financieros			0	0
Deuda Externa				
Organismos Financieros Internacionales			0	0
Deuda Bilateral			0	0
Titulos y Valores			0	0
Arrendamientos Financieros			0	0
Subtotal a Largo Plazo			**0**	**0**
OTROS PASIVOS				
OTROS	PESOS	MEXICO	0	0
SUBTOTAL OTROS PASIVOS			**0**	**0**
TOTAL DEUDA Y OTROS PASIVOS			**0**	**0**

INSTITUTO OAXAQUEÑO CONSTRUCTOR DE INFRAESTRUCTURA FÍSICA EDUCATIVA

NO APLICA

INFORME SOBRE PASIVOS CONTINGENTES

Cuenta Pública del Estado de Oaxaca del Ejercicio Fiscal 2019

NO APLICA

NOTAS A LOS ESTADOS FINANCIEROS

Remito informe relacionado con la Información Financiera de Cuenta Pública del Estado del Ejercicio Fiscal 2019.

NOTAS A DESGLOSE

I) NOTAS AL ESTADO DE SITUACION FINANCIERA

El estado de Situación Financiera tiene como propósito mostrar información relativa a los recursos y obligaciones de la entidad.

ACTIVO

CUENTAS	EJERCICIO FISCAL 2019	EJERCICIO FISCAL 2018
ACTIVO CIRCULANTE		
Efectivo Equivalentes	123,437,920.78	241,474,561.18
Derechos a recibir efectivo o Equivalentes	680,555,356.15	265,391,285.32
Derechos a recibir Bienes o Servicios	261,325,400.39	321,862,405.35
Total de Activo Circulante	**1,065,318,677.32**	**828,728,251.85**
Bienes Inmuebles, Infraestructura y Construcciones en Proceso de Bienes Muebles	2,349,944,288.31	2,491,778,636.53
Bienes Muebles	6,105,462.27	5,358,021.40
Activos Intangibles	40,890.00	40,890.00
Depreciación, Deterioro y amortización Acumulada de Bienes	-2,397,518.19	-1,372,476.18
Total de Activo no Circulante	**2,353,693,122.39**	**2,495,805,071.75**
TOTAL DE ACTIVOS	**3,419,011,799.71**	**3,324,533,323.60**

ACTIVO CIRCULANTE

Efectivo y Equivalentes

El rubro de efectivo y equivalentes al 31 de diciembre del ejercicio fiscal 2019, representa los recursos disponibles de la Entidad, saldo que se refleja en las siguientes cuentas bancarias $ 123'427,920.78 Gastos de Inversión y Operación 2019, saldo disponibles para solventar pagos a contratistas de obras en proceso de los diferentes programas de obra y equipamiento a cargo de este instituto para el ejercicio 2019.

Derechos a recibir Efectivo o Equivalentes

En el rubro de Derechos a recibir Efectivo y Equivalentes (Deudores por responsabilidades por cobrar a CP y Otros deudores diversos por cobrar a C.P) el saldo que se expresa en el Estado de Situación Financiera al 31 de diciembre del 2019, corresponden a Anticipos pagados del Ramo 33 a contratista para construcción de escuelas los cuales se encuentran sujetos a Resolución Judicial ante la Unidad Jurídica de la Secretaria de Finanzas; Gastos acumulados de ejercicios anteriores sin cobertura presupuestal, Retenciones de Impuestos por sueldos y salarios y prestaciones al personal de base, Programa Escuelas al Cien pendiente de regularizar en Presupuesto, asimismo está pendiente ministración de la SEFIN un importe de $ 15'021,849.84 correspondiente a ejercicios anteriores al 2017 y por un importe de $ 9'899,547.93 de los ejercicios 2017-2019 de los cuales se adeudan a proveedores y contratista .

ACTIVO NO CIRCULANTE

Está constituido por el conjunto de valores y derechos de realización o disponibilidad con un periodo de tiempo superior a un año.

Bienes muebles

El rubro de Bienes Muebles del periodo del 01 de enero al 31 de diciembre del 2019 está integrado de la siguiente forma:

CUENTAS	EJERCICIO FISCAL 2019	EJERCICIO FISCAL 2018
Muebles de Oficina y Estantería	178,859.04	178,859.04
Equipo de Cómputo y Tecnologías de la Información	534,251.75	560,951.04
Equipos y aparatos audiovisuales	42,980.00	42,980.00
Cámaras fotográficas y de video	21,920.00	21,920.00
Otro Mobiliario y Equipo Educacional y Recreativo	289,480.09	289,480.09
Vehículos y Equipo de Transporte	4,985,671.39	4,211,531.23
Sistemas de Aire acondicionado, Calefacción y de Refrigeración Industrial y Comercial	12,300.00	12,300.00
Equipo de comunicación y telecomunicación	15,000.00	15,000.00
Herramientas y Maquinas-Herramientas	25,000.00	25,000.00
TOTAL	6,105,462.27	5,358,021.40

Al cierre del 31 de diciembre del ejercicio 2019, el saldo del rubro de Activo No Circulante es por una cantidad de $ 6'105,462.27 haciendo referencia que se dio de baja un equipo de cómputo y se incorporaron 3 vehículos que fueron donados por el Gobierno del Estado de Oaxaca al Organismo, por lo que en este periodo del 01 de enero al 31 de diciembre del 2019 hubo movimientos en el Activo No Circulante.

PASIVO

El saldo de este rubro al 31 de diciembre del 2019, asciende a la cantidad de $11'875,258.64 que corresponden a los compromisos de pagos adquiridos durante los ejercicios fiscales con varios proveedores y prestadores de servicios por las adquisiciones de bienes y contratación de servicios por pagar a corto plazo, también este rubro contempla los montos de las provisiones de nóminas (retenciones de los trabajadores) correspondiente al mes de diciembre del año en curso, detallándose de la siguiente forma:

PASIVO CIRCULANTE

CUENTAS	EJERCICIO FISCAL 2019	EJERCICIO FISCAL 2018
Cuentas por Pagar a corto plazo		
Otras Prestaciones Sociales y Económicas por Pagar a CP	715879.14	173,153.50
Deudas por Adquisición de Bienes y Contratación de Servicios por Pagar a CP	29,068.04	44,632.01
Contratistas por obras en bienes de dominio público por pagar a CP	106,099,324.68	206,427,961.55
Aportaciones del Sistema de Seguridad Social por Pagar a CP	879,807,879.78	541,771,294.37
Transferencias Internas y Asignaciones al Sector Público	16,350,866.50	11,875,258.64
Retenciones de Impuestos por Pagar a CP	9,716,198.65	9,988,492.42
Retenciones del Sistema de seguridad social por Pagar a CP	379,376.95	371,240.14
Otras retenciones y Contribuciones por Pagar a CP	7,015,157.61	9,948,150.95
Fondos Rotatorios por Pagar a CP	60,000.00	-
Ministraciones de Fondos por Pagar a CP	500,000.00	500,000.00
Cuentas por Pagar por Préstamos Otorgados	1,756,133.32	71,348.03
Otras Cuentas por Pagar a corto plazo	1,475,247.03	988,023.30
TOTAL	1,023,905,131.70	782,159,554.91

PASIVO NO CIRCULANTE

CUENTAS	EJERCICIO FISCAL 2019	EJERCICIO FISCAL 2018
Cuentas por Pagar a largo plazo		
Deudas por Adquisición de Bienes y Contratación de Servicios por Pagar a LP	1,471,307.66	1,471,307.66
TOTAL	1,471,307.66	1,471,307.66

HACIENDA PÚBLICA/PATRIMONIO

CUENTAS	EJERCICIO FISCAL 2019	EJERCICIO FISCAL 2018
HACIENDA PÚBLICA/PATRIMONIO CONTRIBUIDO		
Actualización de la Hacienda Pública/Patrimonio	774,140.16	0.00
Resultados de Ejercicio (Ahorro/Desahorro)	-26,699.29	-13,933.37
Resultado de ejercicios Anteriores	2,167,513,604.99	2,318,065,621.18
Total de Hacienda Pública/Patrimonio Contribuido	**2,168,261,045.86**	**2,318,051,687.81**
Resultado del Ejercicio (Ahorro/Desahorro)	225,374,314.49	222,851,043.22

La cuenta de Hacienda Pública/Patrimonio, refleja un saldo al 31 de diciembre del 2019 de $ 2'168,261,045.86 que representa la acumulación de resultados de ejercicios anteriores.

Resultado del Ejercicio (ahorro/Desahorro) asciende a la cantidad de $ 225,374,314.49 pesos.

NOTAS AL ESTADO DE ACTIVIDADES

Muestra el resultado de las operaciones de la entidad correspondiente al periodo del 01 de enero al 31 de diciembre del 2019, integrado de la siguiente forma:

CUENTAS	EJERCICIO FISCAL 2019	EJERCICIO FISCAL 2018
INGRESOS Y OTROS BENEFICIOS		
PARTICIPACIONES,APORTACIONES, TRANSFERENCIAS, ASIGNACIONES, SUBSIDIOS Y OTRAS AYUDAS	286,987,503.45	267,027,172.01
OTROS INGRESOS DE EJERCICIOS ANTERIORES	0.00	3,416,009.38
TOTAL DE INGRESOS Y OTROS BENEFICIOS	**286,987,503.45**	270,443,181.39
GASTOS Y OTRAS PERDIDAS		
TRANSFERENCIAS INTERNAS Y ASIGNACIONES AL SECTOR PUBLICO	60,588,146.95	43,360,079.72
ESTIMACIONES, DEPRECIACIONES, DETERIOROS, OBSOLESCENCIA Y AMORTIZACIONES	1,025,042.01	1,372,476.18
AUMENTO POR INSUFICIENCIA DE ESTIMACIONES POR PÉRDIDA O DETERIODO U OBSOLESCENCIA	0.00	2,859,582.27
TOTAL DE GASTOS Y OTRAS PERDIDAS	**61,613,188.96**	47,592,138.17
AHORRO NETO DEL EJERCICIO	**225,374,314.49**	222,851,043.22

Ingresos y Otros Beneficios

Los ingresos corresponden a los recursos recaudados en el periodo del 01 de enero al 31 de diciembre del 2019, el cual asciende a un importe de $ 286'987,503.45 (Doscientos ochenta y seis millones novecientos ochenta y siete mil quinientos tres pesos 45/100 M.N.) recursos que fueron comprometidos y devengados durante el periodo del ejercicio 2019

Gastos y Otras Pérdidas

El rubro de Gastos y Otras Pérdidas, corresponden a lo devengado por la Entidad durante el periodo del 01 de enero al 31 de diciembre del 2019 la cantidad de $ 61,613,188.96 (Sesenta y un millón seiscientos trece mil ciento ochenta y ocho pesos 96/100 M.N.) integrado de la siguiente manera:

Transferencias, Asignaciones, Subsidios y Otras Ayudas.

a) Transferencias Internas y Asignaciones al Sector Público, refleja en el periodo un saldo de $ 60,588,146.95 (Sesenta millones quinientos ochenta y ocho mil ciento cuarenta y seis pesos 95/100 M.N.) correspondiente a recursos que fueron comprometidos y devengados en los rubros de: Inversión, Servicios personales, Materiales y Suministros.
   Servicios Generales durante el periodo: 01 de enero al 31 de diciembre del 2019.

ESTIMACIONES, DEPRECIACIONES, DETERIOROS, OBSOLESCENCIA Y AMORTIZACIONES

Depreciaciones de Bienes Muebles refleja un saldo por la cantidad de $ 1,025,042.01(Un Millón veinticinco mil cuarenta y dos pesos 01/100 M.N.) según el reporte emitido por inventarios del Organismo.

Ahorro Neto del Ejercicio

En el Estado de Actividades en el período del 01 de enero al 31 de diciembre del 2019 refleja un desahorro Neto del Ejercicio por la cantidad de $ 225,374,314.49 (Doscientos Veinticinco millones trescientos setenta y cuatro mil trescientos catorce pesos 49/100 M.N.)

II) NOTAS AL ESTADO DE VARIACION DE LA HACIENDA PÚBLICA

Variaciones de la hacienda Pública/Patrimonio Neto del ejercicio Hacienda Pública/ Patrimonio generado

Resultados de Ejercicios Anteriores

El apartado de Hacienda Pública/Patrimonio Generado, en el periodo del 01 de enero al 31 de diciembre del 2019 asciende a la cantidad de $2'168,261,045.86 (Dos mil ciento sesenta y ocho millones doscientos sesenta y un mil cuarenta y cinco pesos 86/100 M.N.) integrándose de la siguiente manera:

RUBRO	VARIACIONES
Actualización de patrimonio	774,140.16
Hacienda Pública/Patrimonio Neto Final del periodo enero – diciembre 2019	2,167,486,905.70
Resultados de Ejercicios Anteriores	2,167,513,604.99
Saldo Neto en la Hacienda Pública/Patrimonio 2019	**2,168,261,045.86**

III) NOTAS AL ESTADO DE FLUJOS DE EFECTIVO

INSTITUTO OAXAQUEÑO CONSTRUCTOR DE INFRAESTRUCTURA FÍSICA EDUCATIVA DEL 1 de enero al 30 de diciembre 2018 y 2019		
Concepto	**2019**	**2018**
Flujos de Efectivo de las Actividades de Operación		
Origen	**156,091,665**	**677,745,301**
Impuestos		
Cuotas y Aportaciones de Seguridad Social		
Contribuciones de Mejoras		
Derechos		
Productos		
Aprovechamientos		
Ingresos por Venta de Bienes y Prestación de Servicios		
Participaciones, Aportaciones, Convenios, Incentivos Derivados de la Colaboración Fiscal y Fondos Distintos de Aportaciones		
Transferencias, Asignaciones, Subsidios y Subvenciones, y Pensiones y Jubilaciones	156,091,665	674,329,291
Otros Orígenes de Operación	0	3,416,009
Aplicación	**415,215,213**	**366,609,250**
Servicios Personales		
Materiales y Suministros		
Servicios Generales	354,627,066	320,389,588
Transferencias Internas y Asignaciones al Sector Público	60,588,147	46,219,662
Transferencias al resto del Sector Público		
Subsidios y Subvenciones		
Ayudas Sociales		
Pensiones y Jubilaciones		
Transferencias a Fideicomisos, Mandatos y Contratos Análogos		
Transferencias a la Seguridad Social		
Donativos		
Transferencias al Exterior		
Participaciones		
Aportaciones		
Convenios		
Otras Aplicaciones de Operación		
Flujos Netos de Efectivo por Actividades de Operación	***-259,123,548***	***311,136,051***
Flujos de Efectivo de las Actividades de Inversión		
Origen	**0**	**0**
Bienes Inmuebles, Infraestructura y Construcciones en Proceso		
Bienes Muebles		
Otros Orígenes de Inversión		
Aplicación	**-141,086,907**	**355,378,140**
Bienes Inmuebles, Infraestructura y Construcciones en Proceso	-141,834,348	355,387,856
Bienes Muebles	747,441	-9,716
Otras Aplicaciones de Inversión		
Flujos Netos de Efectivo por Actividades de Inversión	***141,086,907***	***-355,378,140***
Flujo de Efectivo de las Actividades de Financiamiento		
Origen	**0**	**0**
Endeudamiento Neto	*0*	*0*
Interno		
Externo		
Otros Orígenes de Financiamiento		
Aplicación	**0**	**0**
Servicios de la Deuda	*0*	*0*
Interno		
Externo		
Otras Aplicaciones de Financiamiento		
Flujos Netos de Efectivo por Actividades de Financiamiento	***0***	***0***
Incremento/Disminución Neta en el Efectivo y Equivalentes al Efectivo	***-118,036,640***	***-44,242,089***
Efectivo y Equivalentes al Efectivo al Inicio del Ejercicio	241,474,561	285,716,650
Efectivo y Equivalentes al Efectivo al Final del Ejercicio	***123,437,921***	***241,474,561***

El saldo al 31 de diciembre de 2019 por un importe de $123'437,921 corresponde a recursos para cubrir los pagos a contratistas y gastos de operación pendientes que tiene el organismo.

Conciliación entre los Ingresos Presupuestarios y Contables Correspondiente de 01 de enero al 31 de diciembre del 2019 (Pesos)		
1. Total de ingresos (presupuestarios)		$286,987,503.45
2. Más Ingresos Contables no Presupuestarios		
Incremento por variación de inventarios		
Disminución del exceso de estimaciones por pérdida o deterioro u obsolescencia		
Disminución del exceso de provisiones		
Otros ingresos y beneficios varios		
Otros Ingresos Contables no Presupuestarios		
3. Menos ingresos presupuestarios no contables		$ -
Producto de capital		
Aprovechamiento capital		
Ingresos derivados de financiamientos		
Otros Ingresos presupuestarios no contables		
4. Ingresos Contables		$286,987,503.45

Conciliación entre los Egresos Presupuestarios y los Gastos Contables
Correspondiente de 01 de enero al 31 de diciembre del 2019
(Pesos)

1. Total de egresos (presupuestarios)		$ 60,588,146.95
2. Menos egresos presupuestarios contables		
Mobiliario y equipo de administración		
Mobiliario y equipo educacional y recreativo		
Equipo e instrumental médico y de laboratorio		
Vehículos y equipos de transporte		
Equipo de defensa y seguridad		
Maquinaria, otros equipos y herramientas		
Activos Biológicos		
Bienes inmuebles		
Activos intangibles		
Obra pública en bienes propios		
Acciones y participaciones del capital		
Compra de títulos y valores		
Inversiones en fideicomisos, mandatos y otros análogos		
Provisiones para contingencias y otras erogaciones especiales		
Amortización de la deuda pública		
Adeudos de ejercicios fiscales anteriores (ADEFAS)		
Otros egresos Presupuestales no Contables		
3. Más Gastos Contables No Presupuestales		$ 1,025,042.01
Estimaciones, depreciación, deterioros, obsolencia,y amortización	$ 1,025,042.01	
Provisiones		
Disminución de inventarios		
Aumento por insuficiencia de estimaciones por pérdida o deterioro y obsolencia		
Aumento por insuficiencia de provisiones		
Otros Gastos		
Otros Gastos Contables No Presupuestales		
4. Total Gastos Contables		$ 61,613,188.96

NOTAS DE MEMORIA (CUENTAS DE ORDEN)

Las cuentas de orden se utilizan para registrar movimientos de valores que no afecten o modifiquen el balance del ente contable, sin embargo, su incorporación en libros es necesaria con fines de recordatorio contable, de control y en general sobre los aspectos administrativos, o bien, para consignar sus derechos o responsabilidades contingentes que puedan, o no, presentarse en el futuro.

CUENTAS	IMPORTE
Presupuesto de Egresos Aprobado	28,807,194.60
Presupuesto de Egresos Comprometido	384,423,771.93
Presupuesto de Egresos Devengado	310,392,110.23
Presupuesto de Egresos Ejercido	310,392,110.23
Presupuesto de Egresos Pagado	221,323,753.66

NOTAS DE GESTIÓN ADMINISTRATIVA

1. Introducción:

Los Estados Financieros de los entes públicos, proveen de información financiera a los principales usuarios de la misma, al Congreso y a los ciudadanos.

El objetivo del presente documento es la revelación del contexto y de los aspectos económicos-financieros más relevantes que influyeron en las decisiones del período: del 01 de enero al 31 de diciembre del 2019 y deberán ser considerados en la elaboración de los estados financieros para la mayor comprensión de los mismos y sus particulares.

De esta manera, se informa y explica la respuesta del gobierno a las condiciones relacionadas con la información financiera de cada periodo de gestión además de exponer aquellas políticas que podrían afectar la toma de decisiones en períodos posteriores.

2. Panorama Económico y Financiero:

Al 01 de enero del 2019, se le aprueba un presupuesto de egresos para el ejercicio fiscal, un presupuesto autorizado de $ 28'807,194.60 con fundamento en la Ley Orgánica del Poder Ejecutivo del Estado de Oaxaca y el Decreto del Presupuesto de

Egresos del Estado de Oaxaca, mismo que se encuentra distribuido conforme a la estructura programática presentada en el Programa Operativo Anual (POA).

Dando seguimiento, a lo anterior, durante el periodo del 01 de enero al 31 de diciembre del 2019, se han realizado modificaciones presupuestales por un importe de $330'043,25.13 para lograr y reforzar metas programadas.

La situación financiera del IOCIFED, respecto a los Gastos de Operación, durante los últimos seis años, ha sido complicada en el sentido que el presupuesto de egresos es insuficiente, lo que se refleja en la escases de algunos materiales y servicios que obviamente se requieren para la ejecución de los procesos internos del Instituto y que en ocasiones han originado que se frenen o suspendan actividades primordiales como la supervisión de las obras, el atraso de los proceso licitatorios.

Aunado a lo anterior, en los mencionados ejercicios se ha presentado la problemática de la falta de liquidez para cubrir los gastos originados en las operaciones realizadas por este Instituto, originado por la tardía ministración de los recursos que se solicitan a través de las Cuentas por Liquidar Certificadas, ya que en ocasiones se han acumulado montos mayores al millón de pesos, con un tiempo de ministración mayor a tres meses, otro factor que influye es el retraso por parte de la Secretaría de finanzas en el proceso de autorización de los movimientos presupuestales de los recursos captados por el concepto del 2.5% supervisión de obra.

Es importante resaltar, que contrario a la disminución que se ha presentado en el presupuesto de egresos del IOCIFED, se tiene una inversión aproximada de refrendo y del ejercicio de obra pública y equipamiento por ejercer de $ 45'225,122.89

3. Autorización e Historia.

a) Fecha de creación del ente.

El Organismo Instituto Oaxaqueño Constructor de Infraestructura Física y Educativa, se crea como un Organismo Descentralizado dotado de personalidad jurídica y patrimonio propio, autonomía técnica y de gestión, mediante decreto número 31 TOMO XC emitido por el Poder Ejecutivo del Estado de Oaxaca, publicado en el Periódico Oficial del Estado de Oaxaca el 02 de Agosto de 2008.

4. Organización y Objeto Social

a) Objeto Social:

De acuerdo al artículo de su decreto de creación.

Ser la entidad de Gobierno del Estado de Oaxaca, encargada de la construcción, equipamiento, mantenimiento, rehabilitación, refuerzo, reconstrucción, reconversión y habilitación de inmuebles e instalaciones destinados al servicio de la educación pública en el estado de Oaxaca en términos de lo previsto por la Ley de Infraestructura Física Educativa.

b) Principal Actividad:

Su objetivo principal es ofrecer Construcción, Reparación y/o Equipamiento de Espacios Educativos.

c) Ejercicio Fiscal:
2019

d) Régimen Jurídico:

Organismo Público Descentralizado del Gobierno del Estado de Oaxaca; Persona moral con fines no lucrativos

e) Consideraciones fiscales del ente: revelar el tipo de contribuciones que esté obligado a pagar o retener.

IMPUESTO SOBRE LA RENTA

- Declaración Informativa anual de retenciones del ISR por sueldos y salarios e ingresos asimilados a salarios.
- Entero de retenciones mensuales por ISR por sueldos y salarios.
- Entero de retención de ISR por servicios profesionales (mensual).
- Declaración informativa anual de pagos y retenciones de servicios profesionales. (Personas Morales)
- Informativa anual del subsidio para el empleo.

f) Estructura organizacional básica:

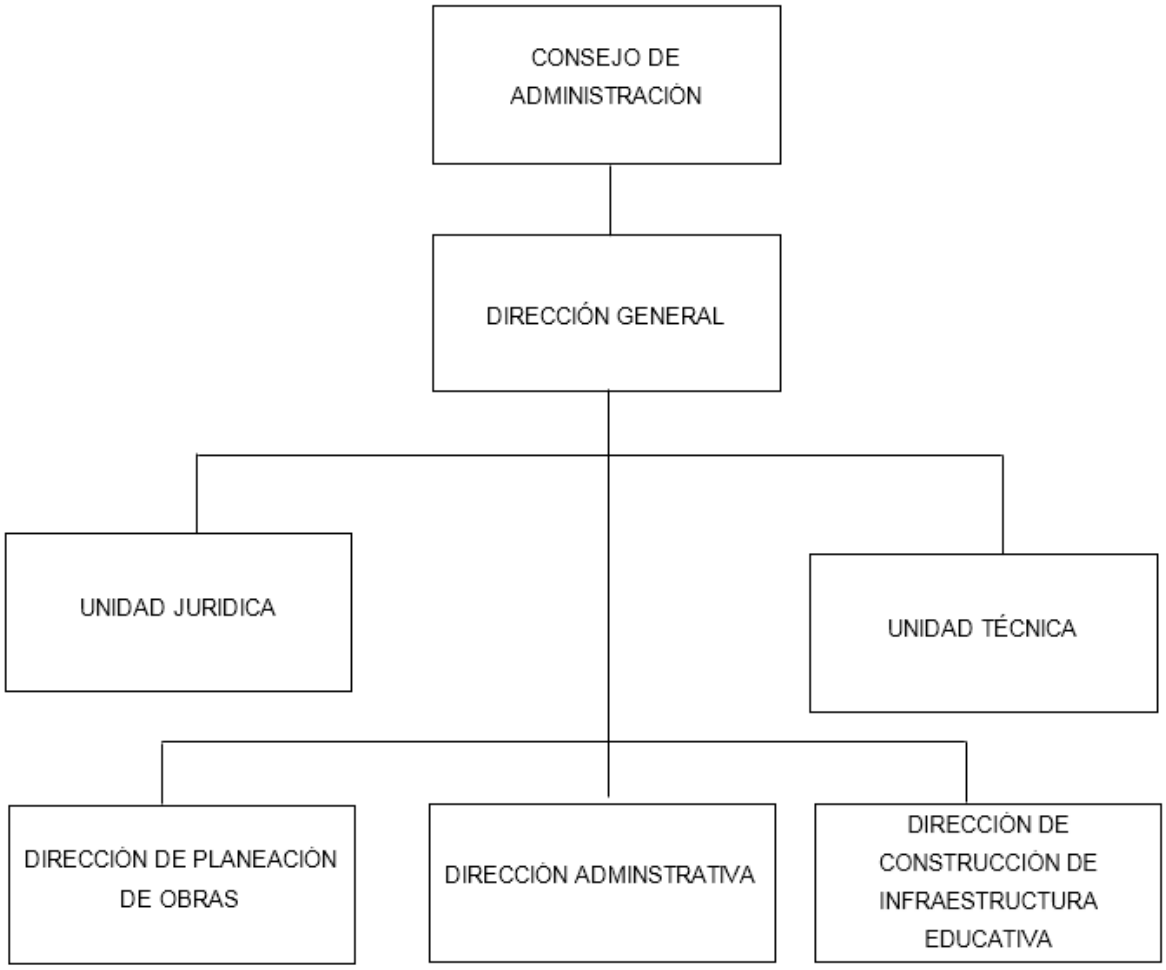

5. Bases de preparación de los Estados Financieros.

a) Si se ha observado la normatividad emitida por el CONAC y demás disposiciones legales aplicables.
b) La normatividad aplicada para el reconocimiento, valuación y revelación de los diferentes rubros de la información financiera, así como las bases de medición utilizadas para la elaboración de los estados financieros; por ejemplo: costo histórico, valoración de realización, valor razonable, valor de recuperación o cualquier otro método empleado y los criterios de aplicación de los mismos.

Se aplicó durante el periodo de enero a diciembre del 2019 la normatividad vigente para el reconocimiento, valuación y revelación de los diferentes rubros de la información Financiera, así como las bases de medición: valor de realización, respetando en el total de las operaciones su costo histórico.

c) Postulados básicos.

Los emitidos por el CONAC:
1. Sustancia Económica
2. Entes Públicos
3. Existencia Permanente
4. Revelación Suficiente
5. Importancia Relativa
6. Registro e Integración Presupuestaria
7. Consolidación de Información financiera
8. Devengo Contable
9. Valuación
10. Dualidad Económica
11. Consistencia

d) Norma supletoria.
Las permitidas por la Normatividad del CONAC.

6. Políticas de Contabilidad Significativas:

a) Actualización: El registro de la contabilidad se realizó en base a los lineamientos establecidos por el CONAC.

b) Informar sobre la realización de operaciones en el extranjero y de sus efectos en la información financiera gubernamental:
Durante el periodo enero a diciembre del 2019, no se realizaron operaciones en Moneda Extranjera.

c) Método de evaluación de la inversión en acciones en el Sector Paraestatal.
NO APLICA

d) Sistema y método de valuación de inventarios.
El CONAC ha emitido las normas para la valoración de los Activos y el patrimonio de los entes públicos, esta norma permite definir y estandarizar los conceptos básicos de valuación, contenidos en las normas particulares aplicables a los distintos elementos integrantes de los Estados Financieros.

e) Beneficios a empleados:

No se tienen reservas para beneficios futuros de los empleados, más que las contempladas anualmente en el presupuesto de egresos del ejercicio presente.

f) Provisiones:

Al 31 de diciembre 2019 no se tienen identificados conceptos o hechos respecto de los cuales sea necesario el registro de provisiones adicionales a las registradas

g) Reservas:

No se cuenta con reservas.

h) Cambios en políticas contables y corrección de errores junto con la revelación de los efectos que se tendrá en la información financiera del ente público, ya sea retrospectivos o prospectivos.

i) Reclasificaciones: Durante el periodo del 01 de enero al 31 de diciembre del 2019 se realizaron reclasificaciones.

j) Depuración y Cancelación de saldos:

Las depuraciones y cancelaciones de saldos se realizaron en diferentes cuentas contables durante el periodo comprendido: del 01 de enero al 31 de diciembre del 2019, con la finalidad de presentar cifras actualizadas en los Estados Financieros.

7. Posición en Moneda Extranjera y Protección por riesgo Cambiario:
   a) Activos en moneda extranjera:
      No aplica

   b) Pasivos en moneda extranjera:
      No se tienen pasivos en moneda extranjera

   c) Posición en moneda extranjera:
      No aplica

   d) Tipo de cambio:
      No aplica

   e) Equivalente en moneda nacional:

8. Reporte Analítico del Activo:

   a) Vida útil o porcentajes de depreciación, deterioro o amortización utilizados en los diferentes tipos de activos:

      Durante el periodo del 01 de enero al 31 de diciembre del 2019, la entidad refleja un saldo por la cantidad de $ 1'025,042.01 (Un millón veinticinco mil cuarenta y dos pesos 01/100 M.N.) en el rubro de Depreciación, Deterioro y Amortización Acumulada de Bienes e Intangibles Las depreciaciones se realizaron en el mes de diciembre del ejercicio 2019 de acuerdo a instrucciones de la Secretaria de Finanzas.

   b) Cambios en el porcentaje de depreciación o valor residual de los activos:

   c) Importe de los gastos conceptualizados en el ejercicio, tanto financieros como de investigación y desarrollo:
      No aplica

   d) Riesgos por tipo de cambio o tipo de interés de las inversiones financieras:
      No aplica.

   e) Valor activado en el ejercicio de los bienes construidos por la entidad:

Los bienes de la entidad se reconocen dentro de su Activo No Circulante de su costo histórico, de conformidad con el artículo 29 de la Ley General de Contabilidad Gubernamental.

f) Otras circunstancias de carácter significativo que afecten el activo, tales como bienes en garantía, señalados en embargos, litigios, títulos de inversiones entregados en garantías, baja significativa del valor de inversiones financieras, etc:
No aplica

g) Desmantelamiento de Activos, procedimientos, implicaciones, efectos contables:
No aplica

h) Administración de activos; planeación con el objetivo de que el ente los utilice de manera más efectiva:
Se utilizan los activos con la operación y mantenimiento óptimo.
Adicionalmente, se deben incluir las explicaciones de las principales variaciones en el activo, en cuadros comparativos como sigue:

a) Inversiones en valores:
No aplica

b) Patrimonio de Organismos descentralizados
No aplica

c) Inversiones en empresas de participación mayoritaria:
No se tiene inversión en este tipo de empresas.

d) Inversiones en empresas de participación minoritaria:
No aplica.

9. Fideicomisos, Mandatos y Análogos

a) Por ramo administrativo que los reporta:

No aplica.
Enlistar los de mayor monto de disponibilidad, relacionando aquellos que conforman el 80% de las disponibilidades:
No aplica

10. Reporte de la Recaudación

a) Análisis del comportamiento de la recaudación correspondiente al ente público o cualquier tipo de ingreso, de forma separada los ingresos locales de los federales:

No aplica

b) Proyección de la recaudación e ingresos en el mediano plazo:

No aplica

11. Información sobre la Deuda y el Reporte Analítico de la Deuda:

a) Utilizar al menos los siguientes indicadores: Deuda respecto al PIB y deuda respecto a la recaudación tomando, como mínimo, un periodo igual o menor a 5 años.
No aplica

b) Información de manera agrupada por tipo de valor gubernamental o instrumento financiero en la que se considere intereses, comisiones, tasa, perfil de vencimiento y otros gastos de la deuda.
No aplica

12. Calificaciones otorgadas:

No se cuenta con calificaciones otorgadas o certificaciones.

Proceso de Mejora:
El Organismo Instituto Oaxaqueño Constructor de Infraestructura Física Educativa se encuentra en proceso de la implementación del control interno.

a) Principales Políticas de control interno:

Documentar expedientes para la planeación y operación de los programas de inversión para la infraestructura y equipamiento de espacios educativos.
Supervisar lo planeado contra lo ejecutado.

Racionar el uso de los recursos, para alcanzar el cumplimiento de las funciones para el ejercicio completo.

13. Información por Segmentos:
    Toda la información del Ente, está procesada y se encuentra disponible por Unidad Responsable de realizar las funciones propias.

14. Eventos Posteriores al Cierre:
    El Instituto cuenta con un refrendo en obra pública y equipamiento.

15. Partes Relacionadas:

    Este Instituto opera a través de sus Secretarías Normativas que influyen en la toma de decisiones operativas y financieras siendo las siguientes:
    Secretaría de las Infraestructuras y Ordenamiento Territorial Sustentable
    Secretaría de Finanzas
    Secretaría de Administración

16. Responsabilidad sobre la presentación razonable de los Estados Financieros.

La elaboración y presentación de la información financiera es asumida por las autoridades actuales.

Oaxaca de Juárez, Oax. A 26 de Febrero 2020; Bajo protesta de decir verdad declaro que los Estados Financieros y sus Notas, son razonablemente correctas y son responsabilidad del emisor.

L.C. Araceli Méndez Vásquez
Directora administrativa

Lic. Adolfo Maldonado Fuentes
Director General

ESTADO ANALITICO DE INGRESOS PRESUPUESTARIOS

Rubro de Ingresos	Estimado	Ampliaciones y Reducciones	Modificado	Devengado	Recaudado	Diferencia
	(1)	(2)	(3=1+2)	(4)	(5)	(6=3-4)
Impuestos						
Contribuciones de Mejoras						
Derechos						
Productos						
Corriente						
Capital						
Aprovechamientos						
Corriente						
Capital						
Ingresos por Ventas de Bienes y Servicios						
Contribuciones no Comprendidas en las Fracciones de la Ley de Ingresos Causados en Ejercicios Fiscales Anteriores Pendientes de Liquidación o Pago						
Participaciones y Aportaciones						
Transferencias, Asignaciones, Subsidios y Otras Ayudas	28,807,194.60	330,043,253.13	358,850,447.73	310,392,110.23	221,376,625.18	48,458,337.50
Otros Ingresos						
TOTAL	**28,807,194.60**	**330,043,253.13**	**358,850,447.73**	**310,392,110.23**	**221,376,625.18**	**48,458,337.50**
				Ingresos excedentes		**48,458,337.50**

Estado Analítico de Ingresos Por Fuente de Financiamiento	Estimado	Ampliaciones y Reducciones	Modificado	Devengado	Recaudado	Diferencia
	(1)	(2)	(3=1+2)	(4)	(5)	(6=3-4)
Ingresos del Gobierno	28,807,194.60	330,043,253.13	358,850,447.73	310,392,110.23	221,376,625.18	48,458,337.50
Impuestos						
Contribuciones de Mejoras						
Derechos						
Productos						
Corriente						
Capital						
Aprovechamientos						
Corriente						
Capital						
Contribuciones no Comprendidas en las Fracciones de la Ley de Ingresos Causados en Ejercicios Fiscales Anteriores Pendientes de Liquidación o Pago						
Participaciones y Aportaciones						
Transferencias, Asignaciones, Subsidios y Otras Ayudas	28,807,194.60	330,043,253.13	358,850,447.73	310,392,110.23	221,376,625.18	48,458,337.50
Otros Ingresos						
Ingresos de Organismos y Empresas						
Cuotas y Aportaciones de Seguridad Social						
Ingresos por Ventas de Bienes y Servicios						
Transferencias, Asignaciones, Subsidios y Otras Ayudas						
Ingresos derivados de financiamiento						
Ingresos derivados de financiamiento						
TOTAL	28,807,194.60	330,043,253.13	358,850,447.73	310,392,110.23	221,376,625.18	48,458,337.50
				Ingresos excedentes		**48,458,337.50**

CUENTA PÚBLICA 2019

ESTADO ANALITICO DEL EJERCICIO DEL PRESUPUESTO DE EGRESOS

CLASIFICACION POR OBJETO DEL GASTO (CAPITULO-CONCEPTO)

DEL 1º DE ENERO AL 31 DE DICIEMBRE

Cve	Concepto	Aprobado 1	Ampliaciones / Reducciones 2= (3-1)	Modificado 3 = (1+2)	Devengado 4	Pagado 5	Subejercicio 6 = (3-4)
532	**INSTITUTO OAXAQUEÑO CONSTRUCTOR DE INFRAESTRUCTURA FÍSICA EDUCATIVA**						
4	**TRANSFERENCIAS, ASIGNACIONES, SUBSIDIOS Y OTRAS AYUDAS**	**28,807,194.60**	**31,835,412.43**	**60,642,607.03**	**60,588,146.95**	**51,754,800.77**	**54,460.08**
1	TRANSFERENCIAS INTERNAS Y ASIGNACIONES AL SECTOR PÚBLICO	28,807,194.60	31,835,412.43	60,642,607.03	60,588,146.95	51,754,800.77	54,460.08
5	**BIENES MUEBLES, INMUEBLES E INTANGIBLES**	**0.00**	**0.00**	**0.00**	**0.00**	**0.00**	**0.00**
6	MAQUINARIA, OTROS EQUIPOS Y HERRAMIENTAS	0.00	0.00	0.00	0.00	0.00	0.00
6	**INVERSIÓN PÚBLICA**	**0.00**	**298,207,840.70**	**298,207,840.70**	**249,803,963.28**	**169,621,824.41**	**48,403,877.42**
1	OBRA PÚBLICA EN BIENES DE DOMINIO PÚBLICO	0.00	298,207,840.70	298,207,840.70	249,803,963.28	169,621,824.41	48,403,877.42
	TOTAL DEPENDENCIA / ENTIDAD	**28,807,194.60**	**330,043,253.13**	**358,850,447.73**	**310,392,110.23**	**221,376,625.18**	**48,458,337.50**

CUENTA PÚBLICA 2019

ESTADO ANALITICO DEL EJERCICIO DEL PRESUPUESTO DE EGRESOS

CLASIFICACION ECONOMICA (POR TIPO DE GASTO)

DEL 1º DE ENERO AL 31 DE DICIEMBRE

Cve	C o n c e p t o	Aprobado 1	Ampliaciones / Reducciones 2 = (3-1)	Modificado 3 = (1+2)	Devengado 4	Pagado 5	Subejercicio 6 = (3-4)
532	**INSTITUTO OAXAQUEÑO CONSTRUCTOR DE INFRAESTRUCTURA FÍSICA EDUCATIVA**						
1	GASTO CORRIENTE	28,807,194.60	31,835,412.43	60,642,607.03	60,588,146.95	51,754,800.77	54,460.08
2	GASTO DE CAPITAL	0.00	298,207,840.70	298,207,840.70	249,803,963.28	169,621,824.41	48,403,877.42
	TOTAL DEPENDENCIA / ENTIDAD:	**28,807,194.60**	**330,043,253.13**	**358,850,447.73**	**310,392,110.23**	**221,376,625.18**	**48,458,337.50**

CUENTA PÚBLICA 2019

ESTADO ANALITICO DEL EJERCICIO DEL PRESUPUESTO DE EGRESOS

CLASIFICACION ADMINISTRATIVA

DEL 1º DE ENERO AL 31 DE DICIEMBRE

Cve	C o n c e p t o	Aprobado 1	Ampliaciones / Reducciones 2= (3-1)	Modificado 3 = (1+2)	Devengado 4	Pagado Transferido 5	Subejercicio 6 = (3-4)
5	**ORGANISMOS PÚBLICOS DESCENTRALIZADOS**	**28,807,194.60**	**330,043,253.13**	**358,850,447.73**	**310,392,110.23**	**221,376,625.18**	**48,458,337.50**
32	INSTITUTO OAXAQUEÑO CONSTRUCTOR DE INFRAESTRUCTURA FÍSICA EDUCATIVA	28,807,194.60	330,043,253.13	358,850,447.73	310,392,110.23	221,376,625.18	48,458,337.50
	TOTAL DEL GASTO:	**28,807,194.60**	**330,043,253.13**	**358,850,447.73**	**310,392,110.23**	**221,376,625.18**	**48,458,337.50**

CUENTA PÚBLICA 2019

ESTADO ANALITICO DEL EJERCICIO DEL PRESUPUESTO DE EGRESOS

CLASIFICACION FUNCIONAL (FINALIDAD Y FUNCION)

DEL 1º DE ENERO AL 31 DE DICIEMBRE

Cve	Concepto	Aprobado 1	Ampliaciones / Reducciones 2= (3-1)	Modificado 3 = (1+2)	Devengado 4	Pagado 5	Subejercicio 6 = (3-4)
532	**INSTITUTO OAXAQUEÑO CONSTRUCTOR DE INFRAESTRUCTURA FÍSICA EDUCATIVA**						
2	**DESARROLLO SOCIAL**	**28,807,194.60**	**330,043,253.13**	**358,850,447.73**	**310,392,110.23**	**221,376,625.18**	**48,458,337.50**
5	EDUCACIÓN	28,807,194.60	330,043,253.13	358,850,447.73	310,392,110.23	221,376,625.18	48,458,337.50
	TOTAL DEPENDENCIA / ENTIDAD	**28,807,194.60**	**330,043,253.13**	**358,850,447.73**	**310,392,110.23**	**221,376,625.18**	**48,458,337.50**

ENDEUDAMIENTO NETO

DEL 1° DE ENERO AL 31 DE DICIEMBRE DE 2019

(Pesos)

Identificación de Crédito o Instrumento	Contratación/Colocación	Amortización	Endeudamiento Neto
	A	B	C = A - B
Créditos Bancarios			
			0
			0
			0
			0
			0
			0
			0
			0
			0
Total Créditos Bancarios	0	0	0

NO APLICA

Otros Instrumentos de Deuda			
			0
			0
			0
			0
			0
			0
			0
			0
			0
Total Otros Instrumentos de Deuda	0	0	0

TOTAL	0	0	0

INTERESES DE LA DEUDA

DEL 1° DE ENERO AL 31 DE DICIEMBRE DE 2019

(Pesos)

Identificación de Crédito o Instrumento	Devengado	Pagado
Créditos Bancarios		
Total de intereses de Créditos Bancarios	0	0
Otros Instrumentos de Deuda		
Total de intereses de Otros Instrumentos de Deuda	0	0
TOTAL	0	0

NO APLICA

INDICADORES DE POSTURA FISCAL

DEL 1° DE ENERO AL 31 DE DICIEMBRE DE 2019
(Pesos)

Concepto	Estimado	Devengado	Pagado [3]
I. Ingresos Presupuestarios (I=1+2)	0	0	0
1. Ingresos del Gobierno de la Entidad Federativa [1]			
2. Ingresos del Sector Paraestatal [1]			
II. Egresos Presupuestarios (II=3+4)	0	0	0
3. Egresos del Gobierno de la Entidad Federativa [2]			
4. Egresos del Sector Paraestatal [2]			
III. Balance Presupuestario (Superávit o Déficit) (III = I - II)	0	0	0

NO APLICA

Concepto	Estimado	Devengado	Pagado [3]
III. Balance Presupuestario (Superávit o Déficit)	0	0	0
IV. Intereses, Comisiones y Gastos de la Deuda			
V. Balance Primario (Superávit o Déficit) (V= III - IV)	0	0	0

Concepto	Estimado	Devengado	Pagado [3]
A. Financiamiento			
B. Amortización de la deuda			
C. Endeudamiento o desendeudamiento (C = A - B)	0	0	0

1. Los Ingresos que se presentan son los ingresos presupuestarios totales sin incluir los ingresos por financiamientos. Los Ingresos del Gobierno de la Entidad Federativa corresponden a los del Poder Ejecutivo, Legislativo Judicial y Autónomos
2. Los egresos que se presentan son los egresos presupuestarios totales sin incluir los egresos por amortización. Los egresos del Gobierno de la Entidad Federativa corresponden a los del Poder Ejecutivo, Legislativo, Judicial y Órganos Autónomos

3. Para Ingresos se reportan los ingresos recaudados; para egresos se reportan los egresos pagados

CUENTA PÚBLICA 2019

ESTADO ANALITICO DEL EJERCICIO DEL PRESUPUESTO DE EGRESOS

RESUMEN POR PROGRAMA PRESUPUESTARIO

DEL 1º DE ENERO AL 31 DE DICIEMBRE

Concepto	Aprobado 1	Ampliaciones / Reducciones 2= (3-1)	Modificado 3 = (1+2)	Devengado 4	Pagado 5	Subejercicio 6 = (3-4)
5 ORGANISMOS PÚBLICOS DESCENTRALIZADOS	**28,807,194.60**	**330,043,253.13**	**358,850,447.73**	**310,392,110.23**	**221,376,625.18**	**48,458,337.50**
32 INSTITUTO OAXAQUEÑO CONSTRUCTOR DE INFRAESTRUCTURA FÍSICA EDUCATIVA	**28,807,194.60**	**330,043,253.13**	**358,850,447.73**	**310,392,110.23**	**221,376,625.18**	**48,458,337.50**
1 PROGRAMAS	**28,807,194.60**	**330,043,253.13**	**358,850,447.73**	**310,392,110.23**	**221,376,625.18**	**48,458,337.50**
2 DESEMPEÑO DE LAS FUNCIONES	28,807,194.60	330,043,253.13	358,850,447.73	310,392,110.23	221,376,625.18	48,458,337.50
TOTAL GENERAL	**28,807,194.60**	**330,043,253.13**	**358,850,447.73**	**310,392,110.23**	**221,376,625.18**	**48,458,337.50**

GOBIERNO DEL ESTADO DE OAXACA
PROGRAMA OPERATIVO ANUAL 2019
MATRÍZ DE INDICADORES PARA RESULTADOS
REPORTE DE SEGUIMIENTO
TRIMESTRE: OCTUBRE-DICIEMBRE

Oaxaca
JUNTOS CONSTRUIMOS EL CAMBIO

Gobierno del Estado

DATOS DEL PROGRAMA

PROGRAMA127 INCREMENTO DE LA OFERTA EDUCATIVA SUPERIOR

UR Responsable:	122	COORDINACIÓN GENERAL DE EDUCACIÓN MEDIA SUPERIOR Y SUPERIOR, CIENCIA Y TECNOLOGÍA
UR's Participantes	403	UNIVERSIDAD AUTÓNOMA "BENITO JUÁREZ" DE OAXACA
	514	COMISIÓN ESTATAL PARA LA PLANEACIÓN DE LA EDUCACIÓN SUPERIOR
	535	INSTITUTO TECNOLÓGICO SUPERIOR DE SAN MIGUEL EL GRANDE
	538	NOVAUNIVERSITAS
	543	UNIVERSIDAD DE LA CAÑADA
	545	UNIVERSIDAD DE LA SIERRA JUÁREZ
	547	UNIVERSIDAD DEL ISTMO
	549	UNIVERSIDAD DEL PAPALOAPAN
	551	UNIVERSIDAD TECNOLÓGICA DE LA SIERRA SUR DE OAXACA
	902	INVERSIÓN CONCERTADA
UR's Participantes	106	SECRETARÍA DE LAS INFRAESTRUCTURAS Y EL ORDENAMIENTO TERRITORIAL SUSTENTABLE
	508	COLEGIO SUPERIOR PARA LA EDUCACIÓN INTEGRAL INTERCULTURAL DE OAXACA
	532	INSTITUTO OAXAQUEÑO CONSTRUCTOR DE INFRAESTRUCTURA FÍSICA EDUCATIVA
	536	INSTITUTO TECNOLÓGICO SUPERIOR DE TEPOSCOLULA
	542	UNIVERSIDAD DE CHALCATONGO
	544	UNIVERSIDAD DE LA COSTA
	546	UNIVERSIDAD DE LA SIERRA SUR
	548	UNIVERSIDAD DEL MAR
	550	UNIVERSIDAD TECNOLÓGICA DE LA MIXTECA
	552	UNIVERSIDAD TECNOLÓGICA DE LOS VALLES CENTRALES

ALINEACIÓN

PLAN ESTATAL DE DESARROLLO
EJE: OAXACA INCLUYENTE CON EL DESARROLLO SOCIAL **TEMA:** EDUCACIÓN **OBJETIVO:** AMPLIAR Y DIVERSIFICAR LA OFERTA DE EDUCACIÓN SUPERIOR EN OAXACA PARA ATENDER LA DEMANDA DE MANERA ACCESIBLE Y CON EQUIDAD.

SECTOR: EDUCACI?N **SUBSECTOR:** EDUCACIÓN SUPERIOR

INDICADORES PARA RESULTADOS

NIVEL	RESUMEN NARRATIVO	INDICADOR				MEDIOS DE VERIFICACIÓN	SUPUESTOS
		1.NOMBRE	2. FÓRMULA DE CÁLCULO	3. TIPO			
		4.DIMENSIÓN	5.FRECUENCIA	6.SENTIDO	7.AVANCE		

GOBIERNO DEL ESTADO DE OAXACA
PROGRAMA OPERATIVO ANUAL 2019
MATRÍZ DE INDICADORES PARA RESULTADOS
REPORTE DE SEGUIMIENTO
TRIMESTRE: OCTUBRE-DICIEMBRE



NIVEL	RESUMEN NARRATIVO	INDICADOR 1.NOMBRE 2. FÓRMULA DE CÁLCULO 3. TIPO 4.DIMENSIÓN 5.FRECUENCIA 6.SENTIDO 7.AVANCE	MEDIOS DE VERIFICACIÓN	SUPUESTOS
FIN	CONTRIBUIR A LA AMPLIACIÓN Y LA DIVERSIFICACIÓN DE LA OFERTA DE EDUCACIÓN SUPERIOR EN OAXACA.	1 - PORCENTAJE DE COBERTURA ESCOLAR DE EDUCACIÓN SUPERIOR 2 - (MATRÍCULA TOTAL DE EDUCACIÓN SUPERIOR/POBLACIÓN DEL GRUPO DE EDAD DE 18 A 22 AÑOS)*100 3 - ESTRATÉGICO 4 - EFICACIA 5 - ANUAL 6 - ASCENDENTE 7 - PROGRAMADO 19.3000 1 - DESERCIÓN ESCOLAR SUPERIOR 2 - (1-[MATRÍCULA TOTAL DEL CICLO POSTERIOR 1 - NUEVO INGRESO CICLO POSTERIOR 1 + EGRESADOS DEL CICLO ACTUAL/MATRÍCULA TOTAL CICLO ACTUAL])X100 3 - ESTRATÉGICO 4 - EFICACIA 5 - ANUAL 6 - DESCENDENTE 7 - PROGRAMADO 8.7000	SISTEMA NACIONAL DE ESTADÍSTICA EDUCATIVA DE LA SEP HTTP://WWW.SNIE.SEP.GOB.MX/INDICADORES.HTML	LAS CONDICIONES POLÍTICAS ECONÓMICAS Y SOCIALES SE MANTIENEN ESTABLES. ¡LOS ALUMNOS CONCLUYEN SUS ESTUDIOS.
PROPÓSITO	INSTITUCIONES DE NIVEL SUPERIOR, CONSTRUIDAS, EQUIPADAS Y REPARADAS PARA EL OFRECIMIENTO DE NUEVAS MODALIDADES Y NUEVOS PROGRAMAS EDUCATIVOS EN EL ESTADO DE OAXACA	1 - PORCENTAJE DE ESCUELAS DE EDUCACIÓN SUPERIOR ATENDIDAS 2 - [(ESCUELAS DE NIVEL SUPERIOR BENEFICIADAS/ TOTAL DE ESCUELAS DE NIVEL SUPERIOR EN EL ESTADO DE OAXACA)*100] 3 - ESTRATÉGICO 4 - EFICACIA 5 - ANUAL 6 - ASCENDENTE 7 - PROGRAMADA 1867.0000	Reporte de indicadores de nivel superior verificables en la página electrónica de la cgemsyscyt indicadores MIR_2019.gob.mx	LOS PROYECTOS SON DICTAMINADOS FAVORABLEMENTE

GOBIERNO DEL ESTADO DE OAXACA
PROGRAMA OPERATIVO ANUAL 2019
MATRÍZ DE INDICADORES PARA RESULTADOS
REPORTE DE SEGUIMIENTO
TRIMESTRE: OCTUBRE-DICIEMBRE

Oaxaca
JUNTOS CONSTRUIMOS EL CAMBIO
Gobierno del Estado

NIVEL	RESUMEN NARRATIVO	INDICADOR 1.NOMBRE 2. FÓRMULA DE CÁLCULO 3. TIPO 4.DIMENSIÓN 5.FRECUENCIA 6.SENTIDO 7.AVANCE	MEDIOS DE VERIFICACIÓN	SUPUESTOS
COMPONENTE 01	ESPACIOS EDUCATIVOS EN EL NIVEL SUPERIOR CONSTRUIDOS	1 - PORCENTAJE DE ESPACIOS EDUCATIVOS EN EL NIVEL SUPERIOR CONSTRUIDOS 2 - (ESPACIOS EDUCATIVOS EN NIVEL SUPERIOR CONSTRUIDOS / ESPACIOS EDUCATIVOS EN NIVEL SUPERIOR SOLICITADOS) *100 3 - GESTIÓN 4 - EFICACIA 5 - SEMESTRAL 6 - ASCENDENTE 7. VARIABLES DEL INDICADOR ESPACIOS EDUCATIVOS EN EL NIVEL SUPERIOR CONSTRUIDOS UR PROGRAMADA ACTUALIZADA ALCANZADA %ALCANZADO 549 ----- 100.00 100.00 0.00 0.00 % 544 ----- 100.00 100.00 0.00 0.00 % 546 ----- 100.00 100.00 0.00 0.00 % 106 ----- 100.00 100.00 0.00 0.00 % 550 ----- 100.00 100.00 0.00 0.00 % 547 ----- 100.00 100.00 0.00 0.00 % 551 ----- 100.00 100.00 0.00 0.00 % 548 ----- 100.00 100.00 0.00 0.00 % 536 ----- 100.00 100.00 0.00 0.00 % 545 ----- 200.00 200.00 0.00 0.00 % 542 ----- 100.00 100.00 0.00 0.00 % 902 ----- 100.00 100.00 0.00 0.00 % 532 ----- 100.00 100.00 0.00 0.00 % 538 ----- 100.00 100.00 0.00 0.00 % 543 ----- 100.00 100.00 0.00 0.00 %	UR 532 REPORTE DE AVANCE DE OBRA BAJO RESGUARDO DE LA DIRECCION DE CONSTRUCCION DEL IOCIFED UR 546 ACTA ENTREGA RECEPCION RESGUARDADA POR VICE-RECTORIA DE ADMINISTRACION, VERIFICABLE EN LA PÁGINA ELECTRÓNICA: www.unsis.edu.mx/Avance_mir_2019 UR 544 ACTA ENTREGA RECEPCION RESGUARDADA POR VICE-RECTORIA DE ADMINISTRACION, VERIFICABLE EN LA PÁGINA ELECTRÓNICA: www.uncos.mx/Avance_mir_2019 UR 550 ACTA ENTREGA RECEPCION RESGUARDADA POR VICE-RECTORIA DE ADMINISTRACION, VERIFICABLE EN LA PÁGINA ELECTRÓNICA: www.utm.mx/Avance_mir_2019 UR 542 ACTA ENTREGA RECEPCION RESGUARDADA POR VICE-RECTORIA DE ADMINISTRACION, VERIFICABLE EN LA PÁGINA ELECTRÓNICA: www.unicha.edu.mx/Avance_mir_2019 UR 543 INFORME DE RESULTADOS EMITIDO POR VICE-RECTORIA ACADEMICA, VERIFICABLE EN LA PÁGINA ELECTRÓNICA: www.unca.edu.mx/Avance_mir_2019 UR 538 ACTA ENTREGA RECEPCIÓN RESGUARDADA POR VICE-RECTORIA DE ADMINISTRACIÓN, VERIFICABLE EN LA PÁGINA ELECTRÓNICA: www.nova.mx/Avance_mir_2019 UR 536 REPORTES DE OBRA QUE SE ENCUENTRAN EN EL DEPARTAMENTO DE PLANEACIÓN, PROGRAMACIÓN Y EVALUACIÓN / DIRECCIÓN GENERAL UR 545 ACTA ENTREGA RECEPCION RESGUARDADA POR VICE-RECTORIA DE ADMINISTRACION, VERIFICABLE EN LA PÁGINA ELECTRÓNICA: www.unsij.mx/Avance_mir_2019 UR 547 ACTA ENTREGA RECEPCION RESGUARDADA POR VICE-RECTORIA DE ADMINISTRACION, VERIFICABLE EN LA PÁGINA ELECTRÓNICA: www.utm.mx/Avance_mir_2019 UR 106 INFORMACIÓN DISPONIBLE EN http://www.sinfra.oaxaca.gob.mx/?page_id=158 UR 551 ACTA ENTREGA RECEPCIÓN RESGUARDADA POR	UR 532 EXISTEN CONDICIONES SOCIALES PARA LAS CONSTRUCCION DE LAS OBRAS UR 546 LA GESTION DE LOS RECURSOS SE REALIZA EN TIEMPO Y FORMA UR 544 LA GESTION DE LOS RECURSOS SE REALIZA EN TIEMPO Y FORMA UR 550 LA GESTION DE LOS RECURSOS SE REALIZA EN TIEMPO Y FORMA UR 542 LA GESTION DE LOS RECURSOS SE REALIZA EN TIEMPO Y FORMA UR 543 LA GESTION DE LOS RECURSOS SE REALIZA EN TIEMPO Y FORMA UR 538 LA GESTIÓN DE LOS RECURSOS SE REALIZA EN TIEMPO Y FORMA UR 536 EXISTEN CONDICIONES SOCIALES PARA LA CONSTRUCCIÓN DE LAS OBRAS UR 545 LA GESTION DE LOS RECURSOS SE REALIZA EN TIEMPO Y FORMA UR 547 LA GESTIÓN DE LOS RECURSOS SE REALIZA EN TIEMPO Y FORMA UR 106 *QUE EXISTA FACTIBILIDAD DEL PROYECTO * QUE HAYA COBERTURA PRESUPUESTAL DE PROGRAMAS FEDERALES PARA SU REALIZACIóN. UR 551 LA GESTION DE LOS RECURSOS SE REALIZA EN TIEMPO Y FORMA UR 549 LA GESTIÓN DE LOS RECURSOS SE REALIZA EN TIEMPO Y FORMA UR 548 LA GESTIÓN DE LOS RECURSOS SE REALIZA EN TIEMPO Y FORMA UR 902 LAS CONDICIONES SOCIO-POLÍTICAS Y ECONÓMICAS SE MANTENGAN ESTABLES, LA PARTICIPACIÓN COMPROMETIDA DE LOS MUNICIPIOS Y CIUDADANÍA EN GENERAL UR 902 LOS PROYECTOS CUMPLAN CON LOS REQUISITOS DE INTEGRACIÓN SEÑALADOS EN LA NORMATIVIDAD VIGENTE.

GOBIERNO DEL ESTADO DE OAXACA
PROGRAMA OPERATIVO ANUAL 2019
MATRÍZ DE INDICADORES PARA RESULTADOS
REPORTE DE SEGUIMIENTO
TRIMESTRE: OCTUBRE-DICIEMBRE



NIVEL	RESUMEN NARRATIVO	INDICADOR 1.NOMBRE 2. FÓRMULA DE CÁLCULO 3. TIPO 4.DIMENSIÓN 5.FRECUENCIA 6.SENTIDO 7.AVANCE	MEDIOS DE VERIFICACIÓN	SUPUESTOS
ACTIVIDAD 1	CONSTRUIR ESPACIO EDUCATIVO	1 - PORCENTAJE DE ESPACIOS EDUCATIVOS EN EL NIVEL SUPERIOR CONSTRUIDOS 2 - (NÚMERO DE ESPACIOS EDUCATIVOS EN EL NIVEL SUPERIOR CONSTRUIDOS/ NÚMERO DE ESPACIOS EDUCATIVOS EN EL NIVEL SUPERIOR PROGRAMADOS A CONSTRUIR) *100 3 - GESTIÓN 4 - EFICACIA 5 - TRIMESTRAL 6 - ASCENDENTE 7. VARIABLES DEL INDICADOR *-NÚMERO DE ESPACIOS EDUCATIVOS EN EL NIVEL SUPERIOR CONSTRUIDOS-* UR PROGRAMADA ACTUALIZADA ALCANZADA %ALCANZADO 532 ----- 0.00 1.00 0.28 28.00 %		
		1 - PORCENTAJE DE LABORATORIOS ESCOLARES CONSTRUIDOS 2 - [(NUMERO DE LABORATORIOS ESCOLARES CONSTRUIDOS / (NUMERO DE LABORATORIOS ESCOLARES PROGRAMADOS A CONSTRUIR)]*100 3 - GESTIÓN 4 - EFICACIA 5 - TRIMESTRAL 6 - ASCENDENTE 7. VARIABLES DEL INDICADOR *-NUMERO DE LABORATORIOS ESCOLARES CONSTRUIDOS-* UR PROGRAMADA ACTUALIZADA ALCANZADA %ALCANZADO 532 ----- 0.00 0.00 0.00 nan %		
		1 - PORCENTAJE DE ANEXOS DE SERVICIO CONSTRUIDOS 2 - [(NUMERO DE ANEXOS DE SERVICIO CONSTRUIDOS/ (NUMERO DE ANEXOS DE SERVICIO PROGRAMADOS A CONSTRUIR)]*100 3 - GESTIÓN 4 - EFICACIA 5 - TRIMESTRAL 6 - ASCENDENTE 7. VARIABLES DEL INDICADOR *-NUMERO DE ANEXOS DE SERVICIO CONSTRUIDOS-* UR PROGRAMADA ACTUALIZADA ALCANZADA %ALCANZADO 532 ----- 0.00 0.00 0.00 nan %		

GOBIERNO DEL ESTADO DE OAXACA
PROGRAMA OPERATIVO ANUAL 2019
MATRÍZ DE INDICADORES PARA RESULTADOS
REPORTE DE SEGUIMIENTO
TRIMESTRE: OCTUBRE-DICIEMBRE



NIVEL	RESUMEN NARRATIVO	INDICADOR 1.NOMBRE 2. FÓRMULA DE CÁLCULO 3. TIPO 4.DIMENSIÓN 5.FRECUENCIA 6.SENTIDO 7.AVANCE	MEDIOS DE VERIFICACIÓN	SUPUESTOS
		1 - PORCENTAJE DE OBRAS COMPLEMENTARIAS DE ESPACIOS EDUCATIVOS CONSTRUIDOS 2 - (OBRAS COMPLEMENTARIAS DE ESPACIOS EDUCATIVOS CONSTRUIDOS / OBRAS COMPLEMENTARIAS DE ESPACIOS EDUCATIVOS PROGRAMADOS A CONSTRUIR)*100 3 - GESTIÓN 4 - EFICACIA 5 - TRIMESTRAL 6 - ASCENDENTE 7. VARIABLES DEL INDICADOR *-NUMERO DE OBRAS COMPLEMENTARIAS DE ESPACIOS EDUCATIVOS CONSTRUIDOS-* UR PROGRAMADA ACTUALIZADA ALCANZADA %ALCANZADO 532 ----- 0.00 2.00 0.60 30.00 %		
		1 - PORCENTAJE DE BIBLIOTECAS CONSTRUIDAS 2 - (NÚMERO DE BIBLIOTECAS CONSTRUIDAS/NÚMERO DE BIBLIOTECAS PROGRAMADAS A CONSTRUIR) * 100 3 - GESTIÓN 4 - EFICACIA 5 - TRIMESTRAL 6 - ASCENDENTE 7. VARIABLES DEL INDICADOR *-NÚMERO DE BIBLIOTECAS CONSTRUIDAS-* UR PROGRAMADA ACTUALIZADA ALCANZADA %ALCANZADO 532 ----- 0.00 0.00 0.00 nan %		
		1 - PORCENTAJE DE AULAS DIDÁCTICAS CONSTRUIDAS 2 - (NUMERO DE AULAS DIDÁCTICAS CONSTRUIDAS / NUMERO DE AULAS DIDÁCTICAS PROGRAMADAS A CONSTRUIR)*100 3 - GESTIÓN 4 - EFICACIA 5 - TRIMESTRAL 6 - ASCENDENTE 7. VARIABLES DEL INDICADOR *-MIDE EL NÚMERO DE AULAS DIDÁCTICAS CONSTRUIDAS-* UR PROGRAMADA ACTUALIZADA ALCANZADA %ALCANZADO 532 ----- 0.00 3.00 1.81 60.33 %		

GOBIERNO DEL ESTADO DE OAXACA
PROGRAMA OPERATIVO ANUAL 2019
MATRÍZ DE INDICADORES PARA RESULTADOS
REPORTE DE SEGUIMIENTO
TRIMESTRE: OCTUBRE-DICIEMBRE



NIVEL	RESUMEN NARRATIVO	INDICADOR 1.NOMBRE 2. FÓRMULA DE CÁLCULO 3. TIPO 4.DIMENSIÓN 5.FRECUENCIA 6.SENTIDO 7.AVANCE	MEDIOS DE VERIFICACIÓN	SUPUESTOS
		1 - PORCENTAJE DE ANEXOS ADMINISTRATIVOS CONSTRUIDOS 2 - [(NUMERO DE ANEXOS ADMINISTRATIVOS CONSTRUIDOS/ (NUMERO DE ANEXOS ADMINISTRATIVOS PROGRAMADOS A CONSTRUIR)]*100 3 - GESTIÓN 4 - EFICACIA 5 - TRIMESTRAL 6 - ASCENDENTE 7. VARIABLES DEL INDICADOR *-NUMERO DE ANEXOS ADMINISTRATIVOS CONSTRUIDOS-* UR PROGRAMADA ACTUALIZADA ALCANZADA %ALCANZADO 532 ----- 0.00 0.00 0.00 nan %		
		1 - PORCENTAJE DE AVANCE DE METROS CUADRADOS CONSTRUIDOS 2 - (METROS CUADRADOS CONSTRUIDOS/ METROS CUADRADOS PROGRAMADOS) * 100 3 - GESTIÓN 4 - EFICACIA 5 - TRIMESTRAL 6 - ASCENDENTE 7. VARIABLES DEL INDICADOR *-NUMERO DE AVANCE DE METROS CUADRADOS CONSTRUIDOS -* UR PROGRAMADA ACTUALIZADA ALCANZADA %ALCANZADO 538 ----- 0.00 1,008.90 1,008.90 100.00 %		
		1 - PORCENTAJE DE AVANCE DE METROS CUADRADOS CONSTRUIDOS 2 - (METROS CUADRADOS CONSTRUIDOS/ METROS CUADRADOS PROGRAMADOS) * 100 3 - GESTIÓN 4 - EFICACIA 5 - TRIMESTRAL 6 - ASCENDENTE 7. VARIABLES DEL INDICADOR *-NUMERO DE AVANCE DE METROS CUADRADOS CONSTRUIDOS -* UR PROGRAMADA ACTUALIZADA ALCANZADA %ALCANZADO 538 ----- 0.00 1,008.90 1,008.90 100.00 % 542 ----- 0.00 1,472.60 1,472.60 100.00 %		

GOBIERNO DEL ESTADO DE OAXACA
PROGRAMA OPERATIVO ANUAL 2019
MATRÍZ DE INDICADORES PARA RESULTADOS
REPORTE DE SEGUIMIENTO
TRIMESTRE: OCTUBRE-DICIEMBRE



NIVEL	RESUMEN NARRATIVO	INDICADOR 1.NOMBRE 2. FÓRMULA DE CÁLCULO 3. TIPO 4.DIMENSIÓN 5.FRECUENCIA 6.SENTIDO 7.AVANCE	MEDIOS DE VERIFICACIÓN	SUPUESTOS
		1 - PORCENTAJE DE AVANCE DE METROS CUADRADOS CONSTRUIDOS 2 - (METROS CUADRADOS CONSTRUIDOS/ METROS CUADRADOS PROGRAMADOS) * 100 3 - GESTIÓN 4 - EFICACIA 5 - TRIMESTRAL 6 - ASCENDENTE 7. VARIABLES DEL INDICADOR *-NUMERO DE AVANCE DE METROS CUADRADOS CONSTRUIDOS -* UR PROGRAMADA ACTUALIZADA ALCANZADA %ALCANZADO 538 ----- 0.00 1,008.90 1,008.90 100.00 % 542 ----- 0.00 1,472.60 1,472.60 100.00 % 543 ----- 0.00 1,193.52 908.86 76.15 %		
		1 - PORCENTAJE DE AVANCE DE METROS CUADRADOS CONSTRUIDOS 2 - (METROS CUADRADOS CONSTRUIDOS/ METROS CUADRADOS PROGRAMADOS) * 100 3 - GESTIÓN 4 - EFICACIA 5 - TRIMESTRAL 6 - ASCENDENTE 7. VARIABLES DEL INDICADOR *-NUMERO DE AVANCE DE METROS CUADRADOS CONSTRUIDOS -* UR PROGRAMADA ACTUALIZADA ALCANZADA %ALCANZADO 538 ----- 0.00 1,008.90 1,008.90 100.00 % 542 ----- 0.00 1,472.60 1,472.60 100.00 % 543 ----- 0.00 1,193.52 908.86 76.15 % 545 ----- 0.00 0.00 0.00 nan %		
		1 - PORCENTAJE DE AVANCE DE METROS CUADRADOS CONSTRUIDOS 2 - (METROS CUADRADOS CONSTRUIDOS/ METROS CUADRADOS PROGRAMADOS) * 100 3 - GESTIÓN 4 - EFICACIA 5 - TRIMESTRAL 6 - ASCENDENTE 7. VARIABLES DEL INDICADOR *-NUMERO DE AVANCE DE METROS CUADRADOS CONSTRUIDOS -* UR PROGRAMADA ACTUALIZADA ALCANZADA %ALCANZADO 538 ----- 0.00 1,008.90 1,008.90 100.00 % 542 ----- 0.00 1,472.60 1,472.60 100.00 % 543 ----- 0.00 1,193.52 908.86 76.15 % 545 ----- 0.00 0.00 0.00 nan % 546 ----- 0.00 4,205.74 1,503.00 35.74 %		

GOBIERNO DEL ESTADO DE OAXACA
PROGRAMA OPERATIVO ANUAL 2019
MATRÍZ DE INDICADORES PARA RESULTADOS
REPORTE DE SEGUIMIENTO
TRIMESTRE: OCTUBRE-DICIEMBRE



NIVEL	RESUMEN NARRATIVO	INDICADOR 1.NOMBRE 2. FÓRMULA DE CÁLCULO 3. TIPO 4.DIMENSIÓN 5.FRECUENCIA 6.SENTIDO 7.AVANCE	MEDIOS DE VERIFICACIÓN	SUPUESTOS
		1 - PORCENTAJE DE AVANCE DE METROS CUADRADOS CONSTRUIDOS 2 - (METROS CUADRADOS CONSTRUIDOS/ METROS CUADRADOS PROGRAMADOS) * 100 3 - GESTIÓN 4 - EFICACIA 5 - TRIMESTRAL 6 - ASCENDENTE 7. VARIABLES DEL INDICADOR *-NUMERO DE AVANCE DE METROS CUADRADOS CONSTRUIDOS -* UR PROGRAMADA ACTUALIZADA ALCANZADA %ALCANZADO 538 ----- 0.00 1,008.90 1,008.90 100.00 % 542 ----- 0.00 1,472.60 1,472.60 100.00 % 543 ----- 0.00 1,193.52 908.86 76.15 % 545 ----- 0.00 0.00 0.00 nan % 546 ----- 0.00 4,205.74 1,503.00 35.74 % 547 ----- 0.00 3,011.32 1,745.66 57.97 %		
		1 - PORCENTAJE DE AVANCE DE METROS CUADRADOS CONSTRUIDOS 2 - (METROS CUADRADOS CONSTRUIDOS/ METROS CUADRADOS PROGRAMADOS) * 100 3 - GESTIÓN 4 - EFICACIA 5 - TRIMESTRAL 6 - ASCENDENTE 7. VARIABLES DEL INDICADOR *-NUMERO DE AVANCE DE METROS CUADRADOS CONSTRUIDOS -* UR PROGRAMADA ACTUALIZADA ALCANZADA %ALCANZADO 538 ----- 0.00 1,008.90 1,008.90 100.00 % 542 ----- 0.00 1,472.60 1,472.60 100.00 % 543 ----- 0.00 1,193.52 908.86 76.15 % 545 ----- 0.00 0.00 0.00 nan % 546 ----- 0.00 4,205.74 1,503.00 35.74 % 547 ----- 0.00 3,011.32 1,745.66 57.97 % 548 ----- 0.00 1,092.86 2,172.87 198.82 %		

GOBIERNO DEL ESTADO DE OAXACA
PROGRAMA OPERATIVO ANUAL 2019
MATRÍZ DE INDICADORES PARA RESULTADOS
REPORTE DE SEGUIMIENTO
TRIMESTRE: OCTUBRE-DICIEMBRE



NIVEL	RESUMEN NARRATIVO	INDICADOR 1.NOMBRE 2. FÓRMULA DE CÁLCULO 3. TIPO 4.DIMENSIÓN 5.FRECUENCIA 6.SENTIDO 7.AVANCE	MEDIOS DE VERIFICACIÓN	SUPUESTOS
		1 - PORCENTAJE DE AVANCE DE METROS CUADRADOS CONSTRUIDOS 2 - (METROS CUADRADOS CONSTRUIDOS/ METROS CUADRADOS PROGRAMADOS) * 100 3 - GESTIÓN 4 - EFICACIA 5 - TRIMESTRAL 6 - ASCENDENTE 7. VARIABLES DEL INDICADOR *-NUMERO DE AVANCE DE METROS CUADRADOS CONSTRUIDOS -* UR PROGRAMADA ACTUALIZADA ALCANZADA %ALCANZADO 538 ----- 0.00 1,008.90 1,008.90 100.00 % 542 ----- 0.00 1,472.60 1,472.60 100.00 % 543 ----- 0.00 1,193.52 908.86 76.15 % 545 ----- 0.00 0.00 0.00 nan % 546 ----- 0.00 4,205.74 1,503.00 35.74 % 547 ----- 0.00 3,011.32 1,745.66 57.97 % 548 ----- 0.00 1,092.86 2,172.87 198.82 % 550 ----- 0.00 737.49 792.96 107.52 %		
		1 - PORCENTAJE DE ESPACIOS EDUCATIVOS EN EL NIVEL SUPERIOR CONSTRUIDOS 2 - (NÚMERO DE ESPACIOS EDUCATIVOS EN EL NIVEL SUPERIOR CONSTRUIDOS/ NÚMERO DE ESPACIOS EDUCATIVOS EN EL NIVEL SUPERIOR PROGRAMADOS A CONSTRUIR) *100 3 - GESTIÓN 4 - EFICACIA 5 - TRIMESTRAL 6 - ASCENDENTE 7. VARIABLES DEL INDICADOR *-NÚMERO DE ESPACIOS EDUCATIVOS EN EL NIVEL SUPERIOR CONSTRUIDOS-* UR PROGRAMADA ACTUALIZADA ALCANZADA %ALCANZADO 550 ----- 0.00 1,560.00 1,560.00 100.00 %		
ACTIVIDAD 2	ELABORAR PROYECTO Y PRESUPUESTO	1 - PORCENTAJE DE PROYECTOS Y PRESUPUESTOS AUTORIZADOS 2 - (NUMERO PROYECTOS Y PRESUPUESTOS AUTORIZADOS / NUMERO DE PROYECTOS Y PRESUPUESTOS ELABORADOS)*100 3 - GESTIÓN 4 - EFICACIA 5 - TRIMESTRAL 6 - ASCENDENTE 7. VARIABLES DEL INDICADOR *-NÚMERO DE PROYECTOS Y PRESUPUESTOS AUTORIZADOS -* UR PROGRAMADA ACTUALIZADA ALCANZADA %ALCANZADO 106 ----- 0.00 1.00 0.00 0.00 %		

GOBIERNO DEL ESTADO DE OAXACA
PROGRAMA OPERATIVO ANUAL 2019
MATRÍZ DE INDICADORES PARA RESULTADOS
REPORTE DE SEGUIMIENTO
TRIMESTRE: OCTUBRE-DICIEMBRE



NIVEL	RESUMEN NARRATIVO	INDICADOR	MEDIOS DE VERIFICACIÓN	SUPUESTOS
		1.NOMBRE **2. FÓRMULA DE CÁLCULO** **3. TIPO** **4.DIMENSIÓN** **5.FRECUENCIA** **6.SENTIDO** **7.AVANCE**		
		1 - PORCENTAJE DE PROYECTOS Y PRESUPUESTOS AUTORIZADOS 2 - (NUMERO PROYECTOS Y PRESUPUESTOS AUTORIZADOS / NUMERO DE PROYECTOS Y PRESUPUESTOS ELABORADOS)*100 3 - GESTIÓN 4 - EFICACIA 5 - TRIMESTRAL 6 - ASCENDENTE 7. VARIABLES DEL INDICADOR *-NÚMERO DE PROYECTOS Y PRESUPUESTOS AUTORIZADOS -* UR PROGRAMADA ACTUALIZADA ALCANZADA %ALCANZADO 106 ----- 0.00 1.00 0.00 0.00 % 538 ----- 0.00 1.00 1.00 100.00 %		

GOBIERNO DEL ESTADO DE OAXACA
PROGRAMA OPERATIVO ANUAL 2019
MATRÍZ DE INDICADORES PARA RESULTADOS
REPORTE DE SEGUIMIENTO
TRIMESTRE: OCTUBRE-DICIEMBRE

JUNTOS CONSTRUIMOS EL CAMBIO

Gobierno del Estado

NIVEL	RESUMEN NARRATIVO	INDICADOR 1.NOMBRE 2. FÓRMULA DE CÁLCULO 3. TIPO 4.DIMENSIÓN 5.FRECUENCIA 6.SENTIDO 7.AVANCE	MEDIOS DE VERIFICACIÓN	SUPUESTOS
COMPONENTE 02	ESPACIOS EDUCATIVOS EN EL NIVEL SUPERIOR REPARADOS	1 - PORCENTAJE DE ESPACIOS EDUCATIVOS EN EL NIVEL SUPERIOR REPARADOS 2 - (ESPACIOS EDUCATIVOS REPARADOS / ESPACIOS EDUCATIVOS SOLICITADOS)*100 3 - GESTIÓN 4 - EFICACIA 5 - SEMESTRAL 6 - ASCENDENTE 7. VARIABLES DEL INDICADOR ESPACIOS EDUCATIVOS EN EL NIVEL SUPERIOR REPARADOS UR PROGRAMADA ACTUALIZADA ALCANZADA %ALCANZADO 902 ----- 100.00 100.00 0.00 0.00 % 548 ----- 100.00 100.00 0.00 0.00 % 536 ----- 100.00 100.00 0.00 0.00 % 545 ----- 100.00 100.00 0.00 0.00 % 542 ----- 100.00 100.00 0.00 0.00 % 544 ----- 100.00 100.00 0.00 0.00 % 532 ----- 100.00 100.00 0.00 0.00 % 106 ----- 100.00 100.00 0.00 0.00 % 543 ----- 100.00 100.00 0.00 0.00 % 549 ----- 100.00 100.00 0.00 0.00 % 551 ----- 100.00 100.00 0.00 0.00 % 546 ----- 0.00 0.00 0.00 nan % 538 ----- 100.00 100.00 0.00 0.00 % 550 ----- 100.00 100.00 0.00 0.00 % 547 ----- 0.00 0.00 0.00 nan % 552 ----- 100.00 100.00 0.00 0.00 %	UR 532 REPORTE DE AVANCE DE OBRA BAJO RESGUARDO DE LA DIRECCION DE CONSTRUCCION DEL IOCIFED UR 546 ACTA ENTREGA RECEPCION RESGUARDADA POR VICE-RECTORIA DE ADMINISTRACION, VERIFICABLE EN LA PÁGINA ELECTRÓNICA: www.unsis.edu.mx/Avance_mir_2019 UR 544 ACTA ENTREGA RECEPCIÓN RESGUARDADA POR VICE-RECTORÍA DE ADMINISTRACIÓN, VERIFICABLE EN LA PÁGINA ELECTRÓNICA: www.uncos.mx/Avance_mir_2019 UR 550 ACTA ENTREGA RECEPCION RESGUARDADA POR VICE-RECTORIA DE ADMINISTRACION, VERIFICABLE EN LA PÁGINA ELECTRÓNICA: www.utm.mx/Avance_mir_2019 UR 542 ACTA ENTREGA RECEPCION RESGUARDADA POR VICE-RECTORIA DE ADMINISTRACION, VERIFICABLE EN LA PÁGINA ELECTRÓNICA: www.unicha.edu.mx/Avance_mir_2019 UR 538 ACTA ENTREGA RECEPCIÓN RESGUARDADA POR VICE-RECTORIA DE ADMINISTRACIÓN, VERIFICABLE EN LA PÁGINA ELECTRÓNICA: www.nova.mx/Avance_mir_2019 UR 543 INFORME DE RESULTADOS EMITIDO POR VICE-RECTORIA ACADEMICA, VERIFICABLE EN LA PÁGINA ELECTRÓNICA: www.unca.edu.mx/Avance_mir_2019 UR 545 ACTA ENTREGA RECEPCIÓN RESGUARDADA POR VICE-RECTORÍA DE ADMINISTRACIÓN, VERIFICABLE EN LA PÁGINA ELECTRÓNICA: www.unsij.mx/Avance_mir_2019 UR 547 ACTA ENTREGA RECEPCION RESGUARDADA POR VICE-RECTORIA DE ADMINISTRACION, VERIFICABLE EN LA PÁGINA ELECTRÓNICA: www.unistmo.edu.mx/Avance_mir_2019 UR 106 INFORMACIÓN DISPONIBLE EN http://www.sinfra.oaxaca.gob.mx/?page_id=158 UR 551 ACTA DE ENTREGA RECEPCION RESGUARDADA POR LA DIRECCION DE ADMINISTRACIÓN Y FINANZAS VERIFICABLE EN www.utsso.edu.mx UR 552 ACTA DE ENTREGA RECEPCIÓN RESGUARDADA	UR 532 EXISTEN CONDICIONES SOCIALES PARA LAS CONSTRUCCION DE LAS OBRAS UR 546 LA GESTION DE LOS RECURSOS SE REALIZA EN TIEMPO Y FORMA UR 544 LA GESTION DE LOS RECURSOS SE REALIZA EN TIEMPO Y FORMA UR 550 LA GESTION DE LOS RECURSOS SE REALIZA EN TIEMPO Y FORMA UR 542 LA GESTION DE LOS RECURSOS SE REALIZA EN TIEMPO Y FORMA UR 538 LA GESTIÓN DE LOS RECURSOS SE REALIZA EN TIEMPO Y FORMA UR 543 LA GESTION DE LOS RECURSOS SE REALIZA EN TIEMPO Y FORMA UR 545 LA GESTION DE LOS RECURSOS SE REALIZA EN TIEMPO Y FORMA UR 547 LA GESTION DE LOS RECURSOS SE REALIZA EN TIEMPO Y FORMA UR 106 * QUE EXISTA FACTIBILIDAD DEL PROYECTO, * QUE HAYA COBERTURA PRESUPUESTAL DE PROGRAMAS FEDERALES PARA SU REALIZACIóN. UR 551 LA GESTION DE LOS RECURSOS SE REALIZA EN TIEMPO Y FORMA UR 552 LA GESTION DE LOS RECURSOS SE REALIZAN EN TIEMPO Y FORMA UR 549 LA GESTIÓN DE LOS RECURSOS SE REALIZA EN TIEMPO Y FORMA UR 548 LA GESTIÓN DE LOS RECURSOS SE REALIZA EN TIEMPO Y FORMA UR 536 LA GESTIÓN DE LOS RECURSOS SE REALIZA EN TIEMPO Y FORMA. UR 902 LAS CONDICIONES SOCIO-POLÍTICAS Y ECONÓMICAS SE MANTENGAN ESTABLES, LA PARTICIPACIÓN COMPROMETIDA DE LOS MUNICIPIOS Y CIUDADANÍA EN GENERAL UR 902

GOBIERNO DEL ESTADO DE OAXACA
PROGRAMA OPERATIVO ANUAL 2019
MATRÍZ DE INDICADORES PARA RESULTADOS
REPORTE DE SEGUIMIENTO
TRIMESTRE: OCTUBRE-DICIEMBRE



NIVEL	RESUMEN NARRATIVO	INDICADOR 1.NOMBRE 2. FÓRMULA DE CÁLCULO 3. TIPO 4.DIMENSIÓN 5.FRECUENCIA 6.SENTIDO 7.AVANCE	MEDIOS DE VERIFICACIÓN	SUPUESTOS
ACTIVIDAD 1	REPARAR ESPACIO EDUCATIVO	1 - PORCENTAJE DE AVANCE DE METROS CUADRADOS REPARADOS 2 - (METROS CUADRADOS REPARADOS/ METROS CUADRADOS TOTALES PROGRAMADOS)*100 3 - GESTIÓN 4 - EFICACIA 5 - TRIMESTRAL 6 - ASCENDENTE 7. VARIABLES DEL INDICADOR *-AVANCE DE METROS CUADRADOS DE REPARACIÓN -* UR PROGRAMADA ACTUALIZADA ALCANZADA %ALCANZADO 106 ----- 0.00 1,393.00 0.00 0.00 %	UR 536 SOLICITUDES DE MANTENIMIENTO, LAS CUALES SE ENCUENTRAN EN EL ÁREA DE MANTENIMIENTO Y SERVICIOS GENERALES	UR 536 LA GESTIÓN DE RECURSOS SE REALIZA EN TIEMPO Y FORMA
		1 - PORCENTAJE DE ESPACIOS EDUCATIVOS EN NIVEL SUPERIOR REHABILITADOS 2 - (NÚMERO DE ESPACIOS EDUCATIVOS EN NIVEL SUPERIOR REHABILITADOS/NÚMERO DE ESPACIOS EDUCATIVOS EN NIVEL SUPERIOR PROGRAMADOS A REHABILITAR) *100 3 - GESTIÓN 4 - EFICACIA 5 - TRIMESTRAL 6 - ASCENDENTE 7. VARIABLES DEL INDICADOR *-NÚMERO DE ESPACIOS EDUCATIVOS EN NIVEL SUPERIOR REHABILITADOS-* UR PROGRAMADA ACTUALIZADA ALCANZADA %ALCANZADO 532 ----- 0.00 2.00 1.83 91.50 %		
		1 - PORCENTAJE DE ESPACIOS EDUCATIVOS REPARADOS 2 - (NÚMERO DE ESPACIOS EDUCATIVOS REPARADOS/NÚMERO DE ESPACIOS EDUCATIVOS AUTORIZADOS) * 100 3 - GESTIÓN 4 - EFICACIA 5 - TRIMESTRAL 6 - ASCENDENTE 7. VARIABLES DEL INDICADOR *-NÚMERO DE ESPACIOS EDUCATIVOS REPARADOS-* UR PROGRAMADA ACTUALIZADA ALCANZADA %ALCANZADO 532 ----- 0.00 0.00 6.18 inf %		

GOBIERNO DEL ESTADO DE OAXACA
PROGRAMA OPERATIVO ANUAL 2019
MATRÍZ DE INDICADORES PARA RESULTADOS
REPORTE DE SEGUIMIENTO
TRIMESTRE: OCTUBRE-DICIEMBRE



NIVEL	RESUMEN NARRATIVO	INDICADOR 1.NOMBRE 2. FÓRMULA DE CÁLCULO 3. TIPO 4.DIMENSIÓN 5.FRECUENCIA 6.SENTIDO 7.AVANCE	MEDIOS DE VERIFICACIÓN	SUPUESTOS
		1 - PORCENTAJE DE AVANCE DE AVANCE DE REPARACION EN ETAPAS 2 - (NÚMERO DE AVANCE DE REPARACION EN ETAPAS/ NÚMERO DE AVANCE DE REPARACIONES PROGRAMADAS)*100 3 - GESTIÓN 4 - EFICACIA 5 - TRIMESTRAL 6 - ASCENDENTE 7. VARIABLES DEL INDICADOR *-NÚMERO DE AVANCE DE REPARACION EN ETAPAS-* UR PROGRAMADA ACTUALIZADA ALCANZADA %ALCANZADO 536 ----- 50.00 50.00 50.00 100.00 %		
		1 - PORCENTAJE DE AVANCE DE METROS CUADRADOS REPARADOS 2 - (METROS CUADRADOS REPARADOS/ METROS CUADRADOS TOTALES PROGRAMADOS)*100 3 - GESTIÓN 4 - EFICACIA 5 - TRIMESTRAL 6 - ASCENDENTE 7. VARIABLES DEL INDICADOR *-AVANCE DE METROS CUADRADOS DE REPARACIÓN -* UR PROGRAMADA ACTUALIZADA ALCANZADA %ALCANZADO 545 ----- 0.00 2,060.00 2,060.00 100.00 %		
		1 - PORCENTAJE DE ESPACIOS EDUCATIVOS REPARADOS 2 - (NÚMERO DE ESPACIOS EDUCATIVOS REPARADOS/NÚMERO DE ESPACIOS EDUCATIVOS AUTORIZADOS) * 100 3 - GESTIÓN 4 - EFICACIA 5 - TRIMESTRAL 6 - ASCENDENTE 7. VARIABLES DEL INDICADOR *-NÚMERO DE ESPACIOS EDUCATIVOS REPARADOS-* UR PROGRAMADA ACTUALIZADA ALCANZADA %ALCANZADO 545 ----- 0.00 24.00 24.00 100.00 %		

GOBIERNO DEL ESTADO DE OAXACA
PROGRAMA OPERATIVO ANUAL 2019
MATRÍZ DE INDICADORES PARA RESULTADOS
REPORTE DE SEGUIMIENTO
TRIMESTRE: OCTUBRE-DICIEMBRE



NIVEL	RESUMEN NARRATIVO	INDICADOR 1.NOMBRE 2. FÓRMULA DE CÁLCULO 3. TIPO 4.DIMENSIÓN 5.FRECUENCIA 6.SENTIDO 7.AVANCE	MEDIOS DE VERIFICACIÓN	SUPUESTOS
		1 - PORCENTAJE DE AVANCE DE METROS CUADRADOS REPARADOS 2 - (METROS CUADRADOS REPARADOS/ METROS CUADRADOS TOTALES PROGRAMADOS)*100 3 - GESTIÓN 4 - EFICACIA 5 - TRIMESTRAL 6 - ASCENDENTE 7. VARIABLES DEL INDICADOR *-AVANCE DE METROS CUADRADOS DE REPARACIÓN -* UR PROGRAMADA ACTUALIZADA ALCANZADA %ALCANZADO 546 ----- 0.00 386.06 162.53 42.10 %		
		1 - PORCENTAJE DE AVANCE DE METROS CUADRADOS REPARADOS 2 - (METROS CUADRADOS REPARADOS/ METROS CUADRADOS TOTALES PROGRAMADOS)*100 3 - GESTIÓN 4 - EFICACIA 5 - TRIMESTRAL 6 - ASCENDENTE 7. VARIABLES DEL INDICADOR *-AVANCE DE METROS CUADRADOS DE REPARACIÓN -* UR PROGRAMADA ACTUALIZADA ALCANZADA %ALCANZADO 546 ----- 0.00 386.06 162.53 42.10 % 547 ----- 0.00 2,022.35 1,220.33 60.34 %		
		1 - PORCENTAJE DE ESPACIOS EDUCATIVOS REPARADOS 2 - (NÚMERO DE ESPACIOS EDUCATIVOS REPARADOS/NÚMERO DE ESPACIOS EDUCATIVOS AUTORIZADOS) * 100 3 - GESTIÓN 4 - EFICACIA 5 - TRIMESTRAL 6 - ASCENDENTE 7. VARIABLES DEL INDICADOR *-NÚMERO DE ESPACIOS EDUCATIVOS REPARADOS-* UR PROGRAMADA ACTUALIZADA ALCANZADA %ALCANZADO 549 ----- 0.00 6,046.00 6,046.00 100.00 %		

GOBIERNO DEL ESTADO DE OAXACA
PROGRAMA OPERATIVO ANUAL 2019
MATRÍZ DE INDICADORES PARA RESULTADOS
REPORTE DE SEGUIMIENTO
TRIMESTRE: OCTUBRE-DICIEMBRE

Oaxaca
JUNTOS CONSTRUIMOS EL CAMBIO
Gobierno del Estado

NIVEL	RESUMEN NARRATIVO	INDICADOR 1.NOMBRE 2. FÓRMULA DE CÁLCULO 3. TIPO 4.DIMENSIÓN 5.FRECUENCIA 6.SENTIDO 7.AVANCE	MEDIOS DE VERIFICACIÓN	SUPUESTOS
COMPONENTE 03	ESPACIOS EDUCATIVOS EN EL NIVEL SUPERIOR EQUIPADOS	1 - PORCENTAJE DE ESPACIOS EDUCATIVOS EN EL NIVEL SUPERIOR EQUIPADOS 2 - (ESPACIOS EDUCATIVOS EQUIPADOS / ESPACIOS EDUCATIVOS SOLICITADOS)*100 3 - GESTIÓN 4 - EFICACIA 5 - SEMESTRAL 6 - ASCENDENTE 7. VARIABLES DEL INDICADOR ESPACIOS EDUCATIVOS EN EL NIVEL SUPERIOR EQUIPADOS UR PROGRAMADA ACTUALIZADA ALCANZADA %ALCANZADO 538 ----- 100.00 100.00 100.00 100.00 % 535 ----- 100.00 100.00 0.00 0.00 % 547 ----- 100.00 100.00 0.00 0.00 % 552 ----- 100.00 100.00 0.00 0.00 % 902 ----- 100.00 100.00 0.00 0.00 % 548 ----- 100.00 100.00 0.00 0.00 % 550 ----- 100.00 100.00 0.00 0.00 % 545 ----- 100.00 100.00 0.00 0.00 % 542 ----- 100.00 100.00 0.00 0.00 % 544 ----- 100.00 100.00 0.00 0.00 % 532 ----- 100.00 100.00 0.00 0.00 % 536 ----- 100.00 100.00 0.00 0.00 % 543 ----- 100.00 100.00 0.00 0.00 % 549 ----- 100.00 100.00 0.00 0.00 % 551 ----- 100.00 100.00 0.00 0.00 % 546 ----- 100.00 100.00 0.00 0.00 %	UR 532 REPORTE DE GUIAS DE EQUIPAMIENTO BAJO RESGUARDO DE LA DIRECCION ADMINISTRATIVA DEL IOCIFED UR 552 Reporte generado por el Sistema Integral de Control de Inventario Patronal de oaxaca y se encuentra en el Departamento de Recursos Humanos, Materiales y Servicios Generales UR 550 INFORME FINAL DEL PROGRAMA, VALIDADO POR VICE-RECTORÍA DE ADMINISTRACION. VERIFICABLE EN LA PÁGINA ELECTRÓNICA: www.utm.mx/Avance_mir_2019 UR 542 INFORME FINAL DEL PROGRAMA, VALIDADO POR VICE-RECTORÍA DE ADMINISTRACION. VERIFICABLE EN LA PÁGINA ELECTRÓNICA: www.unicha.edu.mx/Avance_mir_2019 UR 544 INFORME FINAL DEL PROGRAMA, VALIDADO POR VICE-RECTORÍA DE ADMINISTRACION. VERIFICABLE EN LA PÁGINA ELECTRÓNICA: www.uncos.mx/Avance_mir_2019 UR 538 INFORME FINAL DEL PROGRAMA, VALIDADO POR VICE-RECTORÍA DE ADMINISTRACIÓN. VERIFICABLE EN LA PÁGINA ELECTRÓNICA: www.nova.mx/Avance_mir_2019 UR 543 INFORME DE RESULTADOS EMITIDO POR VICE-RECTORIA ACADEMICA, VERIFICABLE EN LA PÁGINA ELECTRÓNICA: www.unca.edu.mx/Avance_mir_2019 UR 536 ENTRADAS DE ALMACÉN Y FACTURAS DE EQUIPAMIENTO ADQUIRIDO, REQUISICIONES DE BIENES Y SERVICIOS AUTORIZADAS QUE SE ENCUENTRAN EN EL DEPARTAMENTO DE RECURSOS MATERIALES Y SERVICIOS GENERALES UR 545 INFORME FINAL DEL PROGRAMA, VALIDADO POR VICE-RECTORÍA DE ADMINISTRACION. VERIFICABLE EN LA PÁGINA ELECTRÓNICA: www.unsij.mx/Avance_mir_2019 UR 546 INFORME FINAL DEL PROGRAMA, VALIDADO POR VICE-RECTORÍA DE ADMINISTRACION. VERIFICABLE EN LA PÁGINA ELECTRÓNICA: www.unsis.edu.mx/Avance_mir_2019 UR 547 INFORME FINAL DEL PROGRAMA, VALIDADO POR	UR 532 EXISTE FACILIDAD DE ACCESO A LAS INSTALACIONES EDUCATIVAS UR 552 EXISTE FACILIDAD DE ACCESO A LAS INSTALACIONES EDUCATIVAS UR 550 LA GESTIÓN DE LOS RECURSOS SE REALIZA EN TIEMPO Y FORMA. UR 542 LA GESTIÓN DE LOS RECURSOS SE REALIZA EN TIEMPO Y FORMA UR 544 LA GESTIÓN DE LOS RECURSOS SE REALIZA EN TIEMPO Y FORMA. UR 538 LA GESTIÓN DE LOS RECURSOS SE REALIZA EN TIEMPO Y FORMA UR 543 LA GESTIÓN DE LOS RECURSOS SE REALIZA EN TIEMPO Y FORMA UR 536 LA GESTIÓN DE LOS RECURSOS SE REALIZA EN TIEMPO Y FORMA UR 545 LA GESTIÓN DE LOS RECURSOS SE REALIZA EN TIEMPO Y FORMA UR 546 LA GESTIÓN DE LOS RECURSOS SE REALIZA EN TIEMPO Y FORMA. UR 547 EXISTE FACILIDAD DE ACCESO A LAS INSTALACIONES EDUCATIVAS UR 551 EXISTE FACILIDAD DE ACCESO A LAS INSTALACIONES EDUCATIVAS UR 549 LA GESTIÓN DE LOS RECURSOS SE REALIZA EN TIEMPO Y FORMA UR 535 LA GESTIÓN DE LOS RECURSOS SE REALIZA EN TIEMPO Y FORMA UR 548 LA GESTIÓN DE LOS RECURSOS SE REALIZA EN TIEMPO Y FORMA UR 902 LAS CONDICIONES SOCIO-POLÍTICAS Y ECONÓMICAS SE MANTENGAN ESTABLES, LA PARTICIPACIÓN COMPROMETIDA DE LOS MUNICIPIOS Y CIUDADANÍA EN GENERAL UR 902 LOS PROYECTOS CUMPLAN CON LOS REQUISITOS

GOBIERNO DEL ESTADO DE OAXACA
PROGRAMA OPERATIVO ANUAL 2019
MATRÍZ DE INDICADORES PARA RESULTADOS
REPORTE DE SEGUIMIENTO
TRIMESTRE: OCTUBRE-DICIEMBRE



NIVEL	RESUMEN NARRATIVO	INDICADOR 1.NOMBRE 2. FÓRMULA DE CÁLCULO 3. TIPO 4.DIMENSIÓN 5.FRECUENCIA 6.SENTIDO 7.AVANCE	MEDIOS DE VERIFICACIÓN	SUPUESTOS
ACTIVIDAD 1	EQUIPAR ESPACIO EDUCATIVO	1 - PORCENTAJE DE LOTES EQUIPADOS 2 - (NÚMERO DE LOTES EQUIPADOS/ NÚMERO DE LOTES PROGRAMADOS A EQUIPAR)*100 3 - GESTIÓN 4 - EFICACIA 5 - TRIMESTRAL 6 - ASCENDENTE 7. VARIABLES DEL INDICADOR *-MIDE EL NÚMERO DE LOTES EQUIPADOS -* UR PROGRAMADA ACTUALIZADA ALCANZADA %ALCANZADO 532 ----- 0.00 6.00 6.00 100.00 %		
		1 - PORCENTAJE DE LOTES EQUIPADOS 2 - (NÚMERO DE LOTES EQUIPADOS/ NÚMERO DE LOTES PROGRAMADOS A EQUIPAR)*100 3 - GESTIÓN 4 - EFICACIA 5 - TRIMESTRAL 6 - ASCENDENTE 7. VARIABLES DEL INDICADOR *-MIDE EL NÚMERO DE LOTES EQUIPADOS -* UR PROGRAMADA ACTUALIZADA ALCANZADA %ALCANZADO 532 ----- 0.00 6.00 6.00 100.00 % 538 ----- 0.00 5.00 1.00 20.00 %		
		1 - PORCENTAJE DE AVANCE DE ESPACIOS EDUCATIVOS EQUIPADOS 2 - (NÚMERO DE EQUIPOS ADQUIRIDOS/ NÚMERO DE EQUIPOS PROGRAMADOS)*100 3 - GESTIÓN 4 - EFICACIA 5 - TRIMESTRAL 6 - ASCENDENTE 7. VARIABLES DEL INDICADOR *-AVANCE DE ESPACIOS EDUCATIVOS EQUIPADOS-* UR PROGRAMADA ACTUALIZADA ALCANZADA %ALCANZADO 543 ----- 0.00 0.00 1.00 inf %		
		1 - PORCENTAJE DE AVANCE DE ESPACIOS EDUCATIVOS EQUIPADOS 2 - (NÚMERO DE EQUIPOS ADQUIRIDOS/ NÚMERO DE EQUIPOS PROGRAMADOS)*100 3 - GESTIÓN 4 - EFICACIA 5 - TRIMESTRAL 6 - ASCENDENTE 7. VARIABLES DEL INDICADOR *-AVANCE DE ESPACIOS EDUCATIVOS EQUIPADOS-* UR PROGRAMADA ACTUALIZADA ALCANZADA %ALCANZADO 543 ----- 0.00 0.00 1.00 inf % 545 ----- 0.00 4.00 3.00 75.00 %		

GOBIERNO DEL ESTADO DE OAXACA
PROGRAMA OPERATIVO ANUAL 2019
MATRÍZ DE INDICADORES PARA RESULTADOS
REPORTE DE SEGUIMIENTO
TRIMESTRE: OCTUBRE-DICIEMBRE



NIVEL	RESUMEN NARRATIVO	INDICADOR 1.NOMBRE 2. FÓRMULA DE CÁLCULO 3. TIPO 4.DIMENSIÓN 5.FRECUENCIA 6.SENTIDO 7.AVANCE	MEDIOS DE VERIFICACIÓN	SUPUESTOS
		1 - PORCENTAJE DE AVANCE DE ESPACIOS EDUCATIVOS EQUIPADOS 2 - (NÚMERO DE EQUIPOS ADQUIRIDOS/ NÚMERO DE EQUIPOS PROGRAMADOS)*100 3 - GESTIÓN 4 - EFICACIA 5 - TRIMESTRAL 6 - ASCENDENTE 7. VARIABLES DEL INDICADOR *-AVANCE DE ESPACIOS EDUCATIVOS EQUIPADOS-* UR PROGRAMADA ACTUALIZADA ALCANZADA %ALCANZADO 543 ----- 0.00 0.00 1.00 inf % 545 ----- 0.00 4.00 3.00 75.00 % 546 ----- 0.00 434.00 2,284.00 526.27 %		
		1 - PORCENTAJE DE AVANCE DE ESPACIOS EDUCATIVOS EQUIPADOS 2 - (NÚMERO DE EQUIPOS ADQUIRIDOS/ NÚMERO DE EQUIPOS PROGRAMADOS)*100 3 - GESTIÓN 4 - EFICACIA 5 - TRIMESTRAL 6 - ASCENDENTE 7. VARIABLES DEL INDICADOR *-AVANCE DE ESPACIOS EDUCATIVOS EQUIPADOS-* UR PROGRAMADA ACTUALIZADA ALCANZADA %ALCANZADO 543 ----- 0.00 0.00 1.00 inf % 545 ----- 0.00 4.00 3.00 75.00 % 546 ----- 0.00 434.00 2,284.00 526.27 % 547 ----- 0.00 57.00 49.00 85.96 %		
		1 - PORCENTAJE DE LOTES EQUIPADOS 2 - (NÚMERO DE LOTES EQUIPADOS/ NÚMERO DE LOTES PROGRAMADOS A EQUIPAR)*100 3 - GESTIÓN 4 - EFICACIA 5 - TRIMESTRAL 6 - ASCENDENTE 7. VARIABLES DEL INDICADOR *-MIDE EL NÚMERO DE LOTES EQUIPADOS -* UR PROGRAMADA ACTUALIZADA ALCANZADA %ALCANZADO 547 ----- 0.00 8.00 6.00 75.00 %		

GOBIERNO DEL ESTADO DE OAXACA
PROGRAMA OPERATIVO ANUAL 2019
MATRÍZ DE INDICADORES PARA RESULTADOS
REPORTE DE SEGUIMIENTO
TRIMESTRE: OCTUBRE-DICIEMBRE



NIVEL	RESUMEN NARRATIVO	INDICADOR 1.NOMBRE 2. FÓRMULA DE CÁLCULO 3. TIPO 4.DIMENSIÓN 5.FRECUENCIA 6.SENTIDO 7.AVANCE	MEDIOS DE VERIFICACIÓN	SUPUESTOS
		1 - PORCENTAJE DE LOTES EQUIPADOS 2 - (NÚMERO DE LOTES EQUIPADOS/ NÚMERO DE LOTES PROGRAMADOS A EQUIPAR)*100 3 - GESTIÓN 4 - EFICACIA 5 - TRIMESTRAL 6 - ASCENDENTE 7. VARIABLES DEL INDICADOR *-MIDE EL NÚMERO DE LOTES EQUIPADOS -* UR PROGRAMADA ACTUALIZADA ALCANZADA %ALCANZADO 547 ----- 0.00 8.00 6.00 75.00 % 548 ----- 0.00 3.00 3.00 100.00 %		
		1 - PORCENTAJE DE AVANCE DE ESPACIOS EDUCATIVOS EQUIPADOS 2 - (NÚMERO DE EQUIPOS ADQUIRIDOS/ NÚMERO DE EQUIPOS PROGRAMADOS)*100 3 - GESTIÓN 4 - EFICACIA 5 - TRIMESTRAL 6 - ASCENDENTE 7. VARIABLES DEL INDICADOR *-AVANCE DE ESPACIOS EDUCATIVOS EQUIPADOS-* UR PROGRAMADA ACTUALIZADA ALCANZADA %ALCANZADO 549 ----- 0.00 522.00 522.00 100.00 %		
		1 - PORCENTAJE DE LOTES EQUIPADOS 2 - (NÚMERO DE LOTES EQUIPADOS/ NÚMERO DE LOTES PROGRAMADOS A EQUIPAR)*100 3 - GESTIÓN 4 - EFICACIA 5 - TRIMESTRAL 6 - ASCENDENTE 7. VARIABLES DEL INDICADOR *-MIDE EL NÚMERO DE LOTES EQUIPADOS -* UR PROGRAMADA ACTUALIZADA ALCANZADA %ALCANZADO 549 ----- 0.00 6.00 6.00 100.00 %		
		1 - PORCENTAJE DE AVANCE DE ESPACIOS EDUCATIVOS EQUIPADOS 2 - (NÚMERO DE EQUIPOS ADQUIRIDOS/ NÚMERO DE EQUIPOS PROGRAMADOS)*100 3 - GESTIÓN 4 - EFICACIA 5 - TRIMESTRAL 6 - ASCENDENTE 7. VARIABLES DEL INDICADOR *-AVANCE DE ESPACIOS EDUCATIVOS EQUIPADOS-* UR PROGRAMADA ACTUALIZADA ALCANZADA %ALCANZADO 550 ----- 0.00 1.00 1.00 100.00 %		

GOBIERNO DEL ESTADO DE OAXACA
PROGRAMA OPERATIVO ANUAL 2019
MATRÍZ DE INDICADORES PARA RESULTADOS
REPORTE DE SEGUIMIENTO
TRIMESTRE: OCTUBRE-DICIEMBRE



NIVEL	RESUMEN NARRATIVO	INDICADOR 1.NOMBRE 2. FÓRMULA DE CÁLCULO 3. TIPO 4.DIMENSIÓN 5.FRECUENCIA 6.SENTIDO 7.AVANCE	MEDIOS DE VERIFICACIÓN	SUPUESTOS
		1 - PORCENTAJE DE AVANCE DE ESPACIOS EDUCATIVOS EQUIPADOS 2 - (NÚMERO DE EQUIPOS ADQUIRIDOS/ NÚMERO DE EQUIPOS PROGRAMADOS)*100 3 - GESTIÓN 4 - EFICACIA 5 - TRIMESTRAL 6 - ASCENDENTE 7. VARIABLES DEL INDICADOR *-AVANCE DE ESPACIOS EDUCATIVOS EQUIPADOS-* UR PROGRAMADA ACTUALIZADA ALCANZADA %ALCANZADO 550 ----- 0.00 1.00 1.00 100.00 % 552 ----- 0.00 0.00 0.00 nan %		

GOBIERNO DEL ESTADO DE OAXACA
PROGRAMA OPERATIVO ANUAL 2019
MATRÍZ DE INDICADORES PARA RESULTADOS
REPORTE DE SEGUIMIENTO
TRIMESTRE: OCTUBRE-DICIEMBRE

Oaxaca
JUNTOS CONSTRUIMOS EL CAMBIO
Gobierno del Estado

NIVEL	RESUMEN NARRATIVO	INDICADOR 1.NOMBRE 2. FÓRMULA DE CÁLCULO 3. TIPO 4.DIMENSIÓN 5.FRECUENCIA 6.SENTIDO 7.AVANCE	MEDIOS DE VERIFICACIÓN	SUPUESTOS
COMPONENTE 04	INSTITUCIONES DE EDUCACIÓN SUPERIOR ACORDES A LAS VOCACIONES REGIONALES PARA ATENDER LA DEMANDA EN ZONAS CON DÉFICIT DE ATENCIÓN CREADAS	1 - PORCENTAJE DE INSTITUCIONES DE EDUCACIÓN SUPERIOR CREADAS 2 - (INSTITUCIONES DE EDUCACIÓN SUPERIOR CREADAS/SOLICITUDES DE INSTITUCIONES DE EDUCACIÓN SUPERIOR) *100 3 - GESTIÓN 4 - EFICACIA 5 - SEMESTRAL 6 - ASCENDENTE 7. VARIABLES DEL INDICADOR INSTITUCIONES DE EDUCACIÓN SUPERIOR CREADAS UR PROGRAMADA ACTUALIZADA ALCANZADA %ALCANZADO 514 ----- 100.00 100.00 6.00 6.00 % 122 ----- 100.00 100.00 0.00 0.00 %	UR 122 Decreto de creación, convenio de colaboración, acuerdo de reconocimiento de Validez Oficial que se encuentra en la Dirección de Educación Superior www.periodicooficial.oaxaca.gob.mx UR 514 Estudio de prefactibilidad que se encuentran en el departamento de promoción y desarrollo UR 514 Avales para proyectos emitidos, minutas de trabajo, convocatoria de Fondos Concursables emitida por la SEP que se encuentran en la Dirección de Planeación y Evaluación UR 514 Estudios diagnostico de demanda de educación superior regional que se encuentran en el departamento de promoción y desarrollo UR 514 Estudio de prefactibilidad que se encuentran en el departamento de promoción y desarrollo UR 514 Avales para proyectos emitidos, minutas de trabajo, convocatoria de Fondos Concursables emitida por la SEP que se encuentran en la Dirección de Planeación y Evaluación UR 514 Estudios diagnostico de demanda de educación superior regional que se encuentran en el departamento de promoción y desarrollo UR 514 Estudio de prefactibilidad que se encuentran en el departamento de promoción y desarrollo UR 514 Avales para proyectos emitidos, minutas de trabajo, convocatoria de Fondos Concursables emitida por la SEP que se encuentran en la Dirección de Planeación y Evaluación UR 514 Estudios diagnostico de demanda de educación superior regional que se encuentran en el departamento de promoción y desarrollo	UR 122 FALTA DE DEMANDA PARA OFRECER EL SERVICIO DE EDUCACIóN SUPERIOR EN EL ESTADO UR 514 QUE EL SOLICITANTE REALICE EL TRáMITE ANTE LA AUTORIDAD EDUCATIVA FEDERAL. UR 514 QUE SE RECIBAN PETICIONES PARA NUEVOS SERVICIOS DE EDUCACIóN SUPERIOR UR 514 QUE LA SUBSECRETARIA DE EDUCACIóN SUPERIOR EMITA CONVOCATORIAS DIFERENTES DE FONDOS CONCURSABLES

GOBIERNO DEL ESTADO DE OAXACA
PROGRAMA OPERATIVO ANUAL 2019
MATRÍZ DE INDICADORES PARA RESULTADOS
REPORTE DE SEGUIMIENTO
TRIMESTRE: OCTUBRE-DICIEMBRE



NIVEL	RESUMEN NARRATIVO	INDICADOR 1.NOMBRE 2. FÓRMULA DE CÁLCULO 3. TIPO 4.DIMENSIÓN 5.FRECUENCIA 6.SENTIDO 7.AVANCE	MEDIOS DE VERIFICACIÓN	SUPUESTOS
ACTIVIDAD 1	ELABORAR ESTUDIO DIAGNOSTICO SOBRE LA DEMANDA DE EDUCACIÓN SUPERIOR	1 - PORCENTAJE DE ESTUDIOS DIAGNOSTICO POR REGIÓN ELABORADOS 2 - (NÚMERO DE ESTUDIOS DIAGNOSTICO POR REGIÓN DE DEMANDA ELABORADOS/ NÚMERO DE ESTUDIOS DIAGNOSTICO POR REGIÓN PROGRAMADOS)*100 3 - GESTIÓN 4 - EFICACIA 5 - TRIMESTRAL 6 - ASCENDENTE 7. VARIABLES DEL INDICADOR *-ESTUDIOS DIAGNOSTICO POR REGIÓN ELABORADOS-* UR PROGRAMADA ACTUALIZADA ALCANZADA %ALCANZADO 514 ----- 2.00 2.00 0.00 0.00 %	UR 514 Estudios-diagnóstico de demanda de educación superior regional que se encuentran en el Departamento de Promoción y Desarrollo.	UR 514 QUE SE RECIBAN PETICIONES PARA NUEVOS SERVICIOS DE EDUCACIóN SUPERIOR.
ACTIVIDAD 2	CREAR INSTITUCIÓN DE EDUCACIÓN PÚBLICA	1 - PORCENTAJE DE DECRETOS DE CREACIÓN EMITIDOS 2 - (DECRETOS DE CREACION EMITIDOS / AVALES DE PERTINENCIA PARA LA CREACION DE INSTITUCIONES PUBLICAS DE EDUCACION SUPERIOR OTORGADOS) * 100 3 - GESTIÓN 4 - EFICACIA 5 - TRIMESTRAL 6 - ASCENDENTE 7. VARIABLES DEL INDICADOR *-NUMERO DE DECRETOS DE CREACIÓN EMITIDOS -* UR PROGRAMADA ACTUALIZADA ALCANZADA %ALCANZADO 122 ----- 2.00 2.00 1.00 50.00 %	UR 122 Decreto de creación: www.cgemsyscyt.gob.mx UR 122 Convenio de colaboración Gobierno del Estado - Gobierno Federal: www.cgemsyscyt.gob.mx UR 122 Oficio de suficiencia presupuestal de la Secretaría de Finanzas: www.cgemsyscyt.gob.mx	UR 122 QUE LOS MUNICIPIOS INVOLUCRADOS NO DESISTAN DE CONTINUAR CON LA EJECUCIóN DE LOS PROYECTOS UR 122 QUE LOS MUNICIPIOS INVOLUCRADOS NO DESISTAN DE CONTINUAR CON LA EJECUCIóN DE LOS PROYECTOS UR 122 QUE LOS MUNICIPIOS INVOLUCRADOS NO DESISTAN DE CONTINUAR CON LA EJECUCIóN DE LOS PROYECTOS
ACTIVIDAD 3	OTORGAR EL AVAL DE PROYECTO PARA FONDO CONCURSABLE	1 - PORCENTAJE DE AVAL PARA PROYECTOS ENTREGADOS 2 - (AVALES EMITIDOS/AVALES SOLICITADOS) * 100 3 - GESTIÓN 4 - EFICACIA 5 - TRIMESTRAL 6 - ASCENDENTE 7. VARIABLES DEL INDICADOR *-NUMERO DE AVAL PARA PROYECTOS ENTREGADOS-* UR PROGRAMADA ACTUALIZADA ALCANZADA %ALCANZADO 514 ----- 8.00 8.00 8.00 100.00 %	UR 514 Convocatoria de la SES, avales emitidos, minuta de la reunión que se encuentran en la Dirección de Planeación y Evaluación	UR 514 QUE LA SUBSECRETARIA DE EDUCACIóN SUPERIOR EMITA CONVOCATORIAS DIFERENTES DE FONDOS CONCURSABLES

GOBIERNO DEL ESTADO DE OAXACA
PROGRAMA OPERATIVO ANUAL 2019
MATRÍZ DE INDICADORES PARA RESULTADOS
REPORTE DE SEGUIMIENTO
TRIMESTRE: OCTUBRE-DICIEMBRE



NIVEL	RESUMEN NARRATIVO	INDICADOR 1.NOMBRE 2. FÓRMULA DE CÁLCULO 3. TIPO 4.DIMENSIÓN 5.FRECUENCIA 6.SENTIDO 7.AVANCE	MEDIOS DE VERIFICACIÓN	SUPUESTOS
ACTIVIDAD 4	ELABORAR ESTUDIO DE PREFACTIBILIDAD	1 - PORCENTAJE DE ESTUDIOS DE PRE FACTIBILIDAD ELABORADOS 2 - (NÚMERO DE ESTUDIOS DE PRE FACTIBILIDAD ELABORADOS/ NÚMERO DE ESTUDIOS DE PRE FACTIBILIDAD SOLICITADOS)*100 3 - GESTIÓN 4 - EFICACIA 5 - TRIMESTRAL 6 - ASCENDENTE 7. VARIABLES DEL INDICADOR *-ESTUDIOS DE PRE FACTIBILIDAD ELABORADOS-* UR PROGRAMADA ACTUALIZADA ALCANZADA %ALCANZADO 514 ----- 12.00 12.00 12.00 100.00 %	UR 514 Estudios de pre factibilidad que se encuentran en el Departamento de Promoción y Desarrollo	UR 514 QUE SE RECIBAN PETICIONES PARA NUEVOS SERVICIOS DE EDUCACIóN SUPERIOR.
COMPONENTE 05	NUEVOS PROGRAMAS DE ESTUDIO DE TSU Y LICENCIATURA APERTURADOS Y/O ACTUALIZADOS	1 - PORCENTAJE DE PROGRAMAS DE ESTUDIO APERTURADOS Y/O ACTUALIZADOS 2 - (PROGRAMAS DE ESTUDIO APERTURADOS Y/O ACTUALIZADOS/ PROGRAMAS DE ESTUDIO APERTURADOS Y/O ACTUALIZADOS PROGRAMADOS)*100 3 - GESTIÓN 4 - EFICACIA 5 - SEMESTRAL 6 - ASCENDENTE 7. VARIABLES DEL INDICADOR PROGRAMAS DE ESTUDIO APERTURADOS Y/O ACTUALIZADOS UR PROGRAMADA ACTUALIZADA ALCANZADA %ALCANZADO 551 ----- 100.00 100.00 50.00 50.00 % 552 ----- 100.00 100.00 0.00 0.00 % 508 ----- 100.00 100.00 0.50 0.50 %	UR 552 Aval emitido por la COEPES que se encuentra en el Departamento de Planeación y Evaluación UR 551 Aval emitido por la COEPES que se encuentra en la Dirección de División de Carreras UR 508 LISTA DE ASISTENCIA QUE OBRAN EN EL DEPARTAMENTO DE RECURSOS HUMANOS	UR 552 QUE LA DEMANDA DE LOS PROGRAMAS ESTé SATISFECHA UR 551 QUE LA DEMANDA DE LOS PROGRAMAS ESTÉ SATISFECHA UR 508 PERSONAL DOCENTE Y ADMINISTRATIVO PARTICIPA EN LA JORNADA DE CAPACITACION
ACTIVIDAD 1	ELABORAR ESTUDIO DE FACTIBILIDAD	1 - PORCENTAJE DE ESTUDIOS DE FACTIBILIDAD ELABORADOS 2 - (NÚMERO DE ESTUDIOS DE FACTIBILIDAD ELABORADOS/NÚMERO DE ESTUDIOS DE FACTIBILIDAD PROGRAMADOS) * 100 3 - GESTIÓN 4 - EFICACIA 5 - TRIMESTRAL 6 - ASCENDENTE 7. VARIABLES DEL INDICADOR *-NÚMERO DE ESTUDIOS DE FACTIBILIDAD ELABORADOS-* UR PROGRAMADA ACTUALIZADA ALCANZADA %ALCANZADO 551 ----- 2.00 2.00 1.00 50.00 %	UR 552 AVAL EMITIDO POR LA COEPES Y VERIFICABLE EN EL AREA DE ADMINISTRACIÓN	UR 552 QUE SE AVALE EL PROGRAMA EDUCATIVO

GOBIERNO DEL ESTADO DE OAXACA
PROGRAMA OPERATIVO ANUAL 2019
MATRÍZ DE INDICADORES PARA RESULTADOS
REPORTE DE SEGUIMIENTO
TRIMESTRE: OCTUBRE-DICIEMBRE



NIVEL	RESUMEN NARRATIVO	INDICADOR 1.NOMBRE 2. FÓRMULA DE CÁLCULO 3. TIPO 4.DIMENSIÓN 5.FRECUENCIA 6.SENTIDO 7.AVANCE	MEDIOS DE VERIFICACIÓN	SUPUESTOS
		1 - PORCENTAJE DE ESTUDIOS DE FACTIBILIDAD ELABORADOS 2 - (NÚMERO DE ESTUDIOS DE FACTIBILIDAD ELABORADOS/NÚMERO DE ESTUDIOS DE FACTIBILIDAD PROGRAMADOS) * 100 3 - GESTIÓN 4 - EFICACIA 5 - TRIMESTRAL 6 - ASCENDENTE 7. VARIABLES DEL INDICADOR *-NÚMERO DE ESTUDIOS DE FACTIBILIDAD ELABORADOS-* UR PROGRAMADA ACTUALIZADA ALCANZADA %ALCANZADO 551 ----- 2.00 2.00 1.00 50.00 % 552 ----- 1.00 1.00 0.00 0.00 %		
ACTIVIDAD 2	ELABORAR ANALISIS SITUACIONAL DEL TRABAJO	1 - PORCENTAJE DE ANALISIS SITUACIONALES DEL TRABAJO ELABORADOS 2 - (ANALISIS SITUACIONALES DEL TRABAJO ELABORADOS / ANALISIS SITUACIONALES DEL TRABAJO PROGRAMADOS) * 100 3 - GESTIÓN 4 - EFICACIA 5 - TRIMESTRAL 6 - ASCENDENTE 7. VARIABLES DEL INDICADOR *-ANALISIS SITUACIONALES DEL TRABAJO ELABORADOS -* UR PROGRAMADA ACTUALIZADA ALCANZADA %ALCANZADO 552 ----- 3.00 6.00 2.00 33.33 %	UR 552 MINUTA DE TRABAJO ELABORADAS AL FINAL DEL ESTUDIO AST	UR 552 INTERES DEL SECTOR PRODUCTIVO Y SOCIAL
ACTIVIDAD 3	CAPACITAR AL PERSONAL	1 - PORCENTAJE DE CAPACITACIONES IMPARTIDAS 2 - (NUMERO DE CAPACITACIONES IMPARTIDAS / NUMERO DE CAPACITACIONES PROGRAMADAS) *100 3 - GESTIÓN 4 - EFICACIA 5 - TRIMESTRAL 6 - ASCENDENTE 7. VARIABLES DEL INDICADOR *-NUMERO DE CAPACITACIONES IMPARTIDAS-* UR PROGRAMADA ACTUALIZADA ALCANZADA %ALCANZADO 508 ----- 2.00 2.00 2.00 100.00 %	UR 552 LISTAS DE ASISTENCIA RESGUARDADAS POR LA DIRECCIÓN DE ADMINISTRACIÓN Y FINANZAS	UR 552 LAS CAPACITACIONES SE REALICEN EN TIEMPO Y FORMA

GOBIERNO DEL ESTADO DE OAXACA
PROGRAMA OPERATIVO ANUAL 2019
MATRÍZ DE INDICADORES PARA RESULTADOS
REPORTE DE SEGUIMIENTO
TRIMESTRE: OCTUBRE-DICIEMBRE



NIVEL	RESUMEN NARRATIVO	INDICADOR 1.NOMBRE 2. FÓRMULA DE CÁLCULO 3. TIPO 4.DIMENSIÓN 5.FRECUENCIA 6.SENTIDO 7.AVANCE	MEDIOS DE VERIFICACIÓN	SUPUESTOS
		1 - PORCENTAJE DE CAPACITACIONES IMPARTIDAS 2 - (NUMERO DE CAPACITACIONES IMPARTIDAS / NUMERO DE CAPACITACIONES PROGRAMADAS) *100 3 - GESTIÓN 4 - EFICACIA 5 - TRIMESTRAL 6 - ASCENDENTE 7. VARIABLES DEL INDICADOR *-NUMERO DE CAPACITACIONES IMPARTIDAS-* UR PROGRAMADA ACTUALIZADA ALCANZADA %ALCANZADO 508 ----- 2.00 2.00 2.00 100.00 % 552 ----- 30.00 30.00 30.00 100.00 %		
COMPONENTE 06	PROGRAMAS DE ESTUDIOS DE NIVEL LICENCIATURA ACREDITADOS	1 - PORCENTAJE DE PROGRAMAS DE ESTUDIO DE NIVEL SUPERIOR ACREDITADOS 2 - (PROGRAMA DE ESTUDIOS DE NIVEL SUPERIOR ACREDITADOS / PROGRAMA DE ESTUDIOS DE NIVEL SUPERIOR PROGRAMADOS)*100 3 - GESTIÓN 4 - EFICACIA 5 - SEMESTRAL 6 - ASCENDENTE 7. VARIABLES DEL INDICADOR PROGRAMAS DE ESTUDIO DE NIVEL LICENCIATURA ACREDITADOS UR PROGRAMADA ACTUALIZADA ALCANZADA %ALCANZADO 551 ----- 100.00 100.00 50.00 50.00 % 552 ----- 100.00 100.00 0.00 0.00 % 535 ----- 100.00 100.00 0.00 0.00 % 536 ----- 100.00 100.00 0.00 0.00 %	UR 552 Certificados de acreditación emitidos por organismos autorizados por COPAES, que se encuentran en las Direcciones de Carrera UR 536 CERTIFICADOS DE ACREDITACIÓN EMITIDOS POR CIIES Y COPAES, QUE SE ENCUENTRAN EN LA SUBDIRECCIO?N ACADE?MICA Y EL DEPARTAMENTO DE DESARROLLO ACADE?MICO UR 535 CERTIFICADOS DE ACREDITACIÓN EMITIDOS POR CIIES Y COPAES, QUE SE ENCUENTRAN EN LA SUBDIRECCIÓN ACADÉMICA Y EL DEPARTAMENTO DE DESARROLLO ACADÉMICO UR 551 CERTIFICADOS DE ACREDITACIÓN EMITIDOS POR ORGANISMOS AUTORIZADOS POR COPAES Y SE ENCUENTRAN EN LAS DIRECCIONES DE CARRERA	UR 552 LOS PLANES Y PROGRAMAS DE ESTUDIOS, ESTEN RECONOCIDOS POR ORGANISMOS EVALUADORES INTERNACIONALES UR 536 RECONOCIMIENTO DE LOS PLANES Y PROGRAMAS DE ESTUDIOS POR ORGANISMOS EVALUADORES INTERNACIONALES UR 535 EXISTIERA CASA CERTIFICADORA PARA EL PROGRAMA DE ESTUDIO Y DISPONIBILIDAD DE PRESUPUESTO. UR 551 LOS PLANES Y PROGRAMAS DE ESTUDIOS , ESTéN RECONOCIDOS POR ORGANISMOS EVALUADORES INTERNACIONALES.
ACTIVIDAD 1	CONTRATAR EL SERVICIO DE LA CASA CERTIFICADORA	1 - PORCENTAJE DE CERTIFICACIONES OBTENIDAS 2 - (CERTIFICACIONES OBTENIDAS / CASAS CERTIFICADORAS CONTRATADAS) * 100 3 - GESTIÓN 4 - EFICACIA 5 - TRIMESTRAL 6 - ASCENDENTE 7. VARIABLES DEL INDICADOR *-CERTIFICACIONES OBTENIDAS -* UR PROGRAMADA ACTUALIZADA ALCANZADA %ALCANZADO 535 ----- 2.00 2.00 2.00 100.00 %	UR 535 CERTIFICADOS DE ACREDITACIÓN EMITIDOS POR CIIES Y COPAES, QUE SE ENCUENTRAN EN LA SUBDIRECCIÓN ACADÉMICA Y EL DEPARTAMENTO DE DESARROLLO ACADÉMICO UR 552 EMISIÓN DEL CERTIFICADO POR LA CASA CERTIFICADORA POR LA CASA CERTIFICADORA, SE ENCONTRARA RESGUARDADO EN LA JEFATURA DE PLANEACIÓN Y EVALUACIÓN UR 551 EMISION DEL CERTIFICADO POR LA CASA CERTIFICADORA, SE RESGUARDA EN RECTORÍA. UR 536 CERTIFICADOS DE ACREDITACIÓN EMITIDOS POR CIIES Y COPAES, QUE SE ENCUENTRAN EN LA SUBDIRECCIÓN ACADÉMICA Y EL DEPARTAMENTO DE DESARROLLO ACADÉMICO	UR 535 EXISTIERA CASA CERTIFICADORA PARA EL PROGRAMA DE ESTUDIO Y DISPONIBILIDAD DE PRESUPUESTO. UR 552 DISPONIBILIDAD PRESUPUESTAL UR 551 DISPONIBILIDAD PRESUPUESTAL POR PARTE DE LA DIRECCIÓN DE FINANZAS UR 536 DISPONIBILIDAD PRESUPUESTAL

GOBIERNO DEL ESTADO DE OAXACA
PROGRAMA OPERATIVO ANUAL 2019
MATRÍZ DE INDICADORES PARA RESULTADOS
REPORTE DE SEGUIMIENTO
TRIMESTRE: OCTUBRE-DICIEMBRE



NIVEL	RESUMEN NARRATIVO	INDICADOR 1.NOMBRE 2. FÓRMULA DE CÁLCULO 3. TIPO 4.DIMENSIÓN 5.FRECUENCIA 6.SENTIDO 7.AVANCE	MEDIOS DE VERIFICACIÓN	SUPUESTOS
		1 - PORCENTAJE DE CERTIFICACIONES OBTENIDAS 2 - (CERTIFICACIONES OBTENIDAS / CASAS CERTIFICADORAS CONTRATADAS) * 100 3 - GESTIÓN 4 - EFICACIA 5 - TRIMESTRAL 6 - ASCENDENTE 7. VARIABLES DEL INDICADOR *-CERTIFICACIONES OBTENIDAS -* UR PROGRAMADA ACTUALIZADA ALCANZADA %ALCANZADO 535 ----- 2.00 2.00 2.00 100.00 % 536 ----- 3.00 3.00 0.50 16.67 %		
		1 - PORCENTAJE DE CERTIFICACIONES OBTENIDAS 2 - (CERTIFICACIONES OBTENIDAS / CASAS CERTIFICADORAS CONTRATADAS) * 100 3 - GESTIÓN 4 - EFICACIA 5 - TRIMESTRAL 6 - ASCENDENTE 7. VARIABLES DEL INDICADOR *-CERTIFICACIONES OBTENIDAS -* UR PROGRAMADA ACTUALIZADA ALCANZADA %ALCANZADO 535 ----- 2.00 2.00 2.00 100.00 % 536 ----- 3.00 3.00 0.50 16.67 % 551 ----- 2.00 2.00 0.00 0.00 %		
		1 - PORCENTAJE DE CERTIFICACIONES OBTENIDAS 2 - (CERTIFICACIONES OBTENIDAS / CASAS CERTIFICADORAS CONTRATADAS) * 100 3 - GESTIÓN 4 - EFICACIA 5 - TRIMESTRAL 6 - ASCENDENTE 7. VARIABLES DEL INDICADOR *-CERTIFICACIONES OBTENIDAS -* UR PROGRAMADA ACTUALIZADA ALCANZADA %ALCANZADO 535 ----- 2.00 2.00 2.00 100.00 % 536 ----- 3.00 3.00 0.50 16.67 % 551 ----- 2.00 2.00 0.00 0.00 % 552 ----- 1.00 2.00 2.00 100.00 %		

GOBIERNO DEL ESTADO DE OAXACA
PROGRAMA OPERATIVO ANUAL 2019
MATRÍZ DE INDICADORES PARA RESULTADOS
REPORTE DE SEGUIMIENTO
TRIMESTRE: OCTUBRE-DICIEMBRE



NIVEL	RESUMEN NARRATIVO	INDICADOR 1.NOMBRE 2. FÓRMULA DE CÁLCULO 3. TIPO 4.DIMENSIÓN 5.FRECUENCIA 6.SENTIDO 7.AVANCE	MEDIOS DE VERIFICACIÓN	SUPUESTOS
ACTIVIDAD 2	CERTIFICAR NUEVO PROGRAMA DE ESTUDIO DE NIVEL TSU	1 - PORCENTAJE DE NUEVOS PROGRAMAS DE ESTUDIO DE NIVEL TSU CERTIFICADOS 2 - (NUMERO DE NUEVOS PROGRAMAS DE ESTUDIO DE NIVEL TSU CERTIFICADOS/NUMERO DE NUEVOS PROGRAMAS DE ESTUDIO DE NIVEL TSU PROGRAMADOS) *100 3 - GESTIÓN 4 - EFICACIA 5 - TRIMESTRAL 6 - ASCENDENTE 7. VARIABLES DEL INDICADOR *-NUMERO DE NUEVOS PROGRAMAS DE ESTUDIO DE NIVEL TSU CERTIFICADOS-* UR PROGRAMADA ACTUALIZADA ALCANZADA %ALCANZADO 552 ----- 1.00 3.00 3.00 100.00 %	UR 552 EMISIÓN DEL CERTIFICADO POR LA CASA CERTIFICADORA, RESGUARDADA POR EL DEPARTAMENTO DE PLANEACIÓN Y EVALUACIÓN	UR 552 DISPONIBILIDAD PRESUPUESTAL
COMPONENTE 07	PROCESO EDUCATIVO CERTIFICADO	1 - TASA DE PROCESOS EDUCATIVOS CERTIFICADOS 2 - ((PROCESO EDUCATIVO DEL AÑO ACTUAL / PROCESO EDUCATIVO DEL AÑO BASE) -1) * 100 3 - GESTIÓN 4 - EFICACIA 5 - SEMESTRAL 6 - ASCENDENTE 7. VARIABLES DEL INDICADOR PROCESOS EDUCATIVOS CERTIFICADOS UR PROGRAMADA ACTUALIZADA ALCANZADA %ALCANZADO 552 ----- 4.00 100.00 2.00 2.00 % 535 ----- 3.00 200.00 1.00 0.50 % 536 ----- 1.00 0.00 0.00 nan % 551 ----- 2.00 100.00 1.00 1.00 %	UR 552 Certificado emitido por el Instituto Mexicano de Normalización y Certificación , se encuentra en Rectoria UR 536 CERTIFICADO EMITIDO POR LA CASA CERTIFICADORA, EL CUAL SE ENCUENTRA EN LA DIRECCIO?N GENERAL UR 535 CERTIFICADO EMITIDO POR LA CASA CERTIFICADORA, EL CUAL SE ENCUENTRA EN LA DIRECCIO?N GENERAL Y VERIFICABLE EN LA PAGINA WWW.ITSMIGRA.EDU.MX UR 551 CERTIFICADO EMITIDO POR EL INSTITUTO MEXICANO DE NORMALIZACIÓN Y CERTIFICACIÓN, SE RESGUARDA EN RECTORÍA.	UR 552 ARMONíA EN LOS PROCESOS ESTRATéGICOS EN LOS DIVERSOS SISTEMAS DE CERTIFICACIóN UR 536 ARMONIA EN LOS PROCESOS ESTRATEGICOS EN LOS DIVERSOS SISTEMAS DE CERTIFICACIO?N UR 535 ARMONÍA EN LOS PROCESOS ESTRATÉGICOS EN LOS DIVERSOS SISTEMAS DE CERTIFICACIO?N UR 551 ARMONíA EN LOS PROCESOS ESTRATéGICOS EN LOS DIVERSOS SISTEMAS DE CERTIFICACIóN.
ACTIVIDAD 1	CONTRATAR EL SERVICIO DE LA CASA CERTIFICADORA	1 - PORCENTAJE DE PROCESOS CERTIFICADOS 2 - (NÚMERO DE PROCESOS CERTIFICADOS/NÚMERO DE PROCESOS PROGRAMADOS) *100 3 - GESTIÓN 4 - EFICACIA 5 - TRIMESTRAL 6 - ASCENDENTE 7. VARIABLES DEL INDICADOR *-NÚMERO DE PROCESOS CERTIFICADOS-* UR PROGRAMADA ACTUALIZADA ALCANZADA %ALCANZADO 552 ----- 1.00 2.00 1.00 50.00 %	UR 552 EMISIÓN DEL CERTIFICADO POR LA CASA CERTIFICADORA , SE ENCONTRARÁ RESGUARDADO EN LA JEFATURA DE PLANEACIÓN Y EVALUACIÓN	UR 552 DISPONIBILIDAD PRESUPUESTAL

GOBIERNO DEL ESTADO DE OAXACA
PROGRAMA OPERATIVO ANUAL 2019
MATRÍZ DE INDICADORES PARA RESULTADOS
REPORTE DE SEGUIMIENTO
TRIMESTRE: OCTUBRE-DICIEMBRE



NIVEL	RESUMEN NARRATIVO	INDICADOR 1.NOMBRE 2. FÓRMULA DE CÁLCULO 3. TIPO 4.DIMENSIÓN 5.FRECUENCIA 6.SENTIDO 7.AVANCE	MEDIOS DE VERIFICACIÓN	SUPUESTOS
ACTIVIDAD 2	CERTIFICAR EL PROCESO EDUCATIVO	1 - PORCENTAJE DE PROCESOS EDUCATIVOS ACREDITADOS 2 - (PROCESOS EDUCATIVOS ACREDITADOS / PROCESOS EDUCATIVOS PROGRAMADOS) * 100 3 - GESTIÓN 4 - EFICACIA 5 - TRIMESTRAL 6 - ASCENDENTE 7. VARIABLES DEL INDICADOR *-PROCESOS EDUCATIVOS ACREDITADOS -* UR PROGRAMADA ACTUALIZADA ALCANZADA %ALCANZADO 535 ----- 3.00 3.00 3.00 100.00 %	UR 535 CERTIFICADO EMITIDO POR LA CASA CERTIFICADORA, EL CUAL SE ENCUENTRA EN LA DIRECCIÓN GENERAL Y VERIFICABLE EN LA PAGINA WWW.ITSMIGRA.EDU.MX UR 552 CERTIFICADO EMITIDO POR LA CASA CERTIFICADORA, SE ENCONTRARÁ RESGUARDADO EN LA JEFATURA DE PLANEACIÓN Y EVALUACIÓN UR 536 CERTIFICADO EMITIDO POR LA CASA CERTIFICADORA, EL CUAL SE ENCUENTRA EN LA DIRECCIÓN GENERAL	UR 535 ARMONÍA EN LOS PROCESOS ESTRATÉGICOS EN LOS DIVERSOS SISTEMAS DE CERTIFICACIÓN UR 552 DISPONIBILIDAD PRESUPUESTAL UR 536 DISPONIBILIDAD PRESUPUESTAL
		1 - PORCENTAJE DE PROCESOS EDUCATIVOS ACREDITADOS 2 - (PROCESOS EDUCATIVOS ACREDITADOS / PROCESOS EDUCATIVOS PROGRAMADOS) * 100 3 - GESTIÓN 4 - EFICACIA 5 - TRIMESTRAL 6 - ASCENDENTE 7. VARIABLES DEL INDICADOR *-PROCESOS EDUCATIVOS ACREDITADOS -* UR PROGRAMADA ACTUALIZADA ALCANZADA %ALCANZADO 535 ----- 3.00 3.00 3.00 100.00 % 536 ----- 2.00 2.00 1.00 50.00 %		
		1 - PORCENTAJE DE PROCESOS EDUCATIVOS ACREDITADOS 2 - (PROCESOS EDUCATIVOS ACREDITADOS / PROCESOS EDUCATIVOS PROGRAMADOS) * 100 3 - GESTIÓN 4 - EFICACIA 5 - TRIMESTRAL 6 - ASCENDENTE 7. VARIABLES DEL INDICADOR *-PROCESOS EDUCATIVOS ACREDITADOS -* UR PROGRAMADA ACTUALIZADA ALCANZADA %ALCANZADO 535 ----- 3.00 3.00 3.00 100.00 % 536 ----- 2.00 2.00 1.00 50.00 % 552 ----- 1.00 1.00 1.00 100.00 %		

GOBIERNO DEL ESTADO DE OAXACA
PROGRAMA OPERATIVO ANUAL 2019
MATRÍZ DE INDICADORES PARA RESULTADOS
REPORTE DE SEGUIMIENTO
TRIMESTRE: OCTUBRE-DICIEMBRE

Oaxaca
JUNTOS CONSTRUIMOS EL CAMBIO
Gobierno del Estado

DATOS DEL PROGRAMA				
PROGRAMA207 FORTALECIMIENTO A LA INFRAESTRUCTURA FÍSICA EDUCATIVA				
UR Responsable:	532	INSTITUTO OAXAQUEÑO CONSTRUCTOR DE INFRAESTRUCTURA FÍSICA EDUCATIVA	UR's Participantes	106 SECRETARÍA DE LAS INFRAESTRUCTURAS Y EL ORDENAMIENTO TERRITORIAL SUSTENTABLE
UR's Participantes	531	INSTITUTO ESTATAL DE EDUCACIÓN PÚBLICA DE OAXACA		902 INVERSIÓN CONCERTADA

ALINEACIÓN

PLAN ESTATAL DE DESARROLLO

EJE: OAXACA INCLUYENTE CON EL DESARROLLO SOCIAL **TEMA:** EDUCACIÓN **OBJETIVO:** IMPULSAR LA AMPLIACIÓN, MODERNIZACIÓN Y MEJORAMIENTO DE LA INFRAESTRUCTURA Y EQUIPAMIENTO EDUCATIVO, INCORPORANDO LAS TIC?S COMO HERRAMIENTA PARA FORTALECER LOS PROCESOS DE ENSEÑANZA Y APRENDIZAJE.

SECTOR: EDUCACI?N **SUBSECTOR:** EDUCACIÓN BÁSICA

INDICADORES PARA RESULTADOS

NIVEL	RESUMEN NARRATIVO	INDICADOR				MEDIOS DE VERIFICACIÓN	SUPUESTOS
		1.NOMBRE	2. FÓRMULA DE CÁLCULO	3. TIPO			
		4.DIMENSIÓN	5.FRECUENCIA	6.SENTIDO	7.AVANCE		

GOBIERNO DEL ESTADO DE OAXACA
PROGRAMA OPERATIVO ANUAL 2019
MATRÍZ DE INDICADORES PARA RESULTADOS
REPORTE DE SEGUIMIENTO
TRIMESTRE: OCTUBRE-DICIEMBRE

Oaxaca
JUNTOS CONSTRUIMOS EL CAMBIO
Gobierno del Estado

NIVEL	RESUMEN NARRATIVO	INDICADOR 1.NOMBRE 2. FÓRMULA DE CÁLCULO 3. TIPO 4.DIMENSIÓN 5.FRECUENCIA 6.SENTIDO 7.AVANCE	MEDIOS DE VERIFICACIÓN	SUPUESTOS
FIN	CONTRIBUIR A LA AMPLIACIÓN, MODERNIZACIÓN Y MEJORAMIENTO DE LA INFRAESTRUCTURA Y EQUIPAMIENTO EDUCATIVO.	1 - PORCENTAJE DE COBERTURA ESCOLAR DE EDUCACIÓN BASICA 2 - (MATRÍCULA EN EDUCACIÓN BÁSICA EN EL AÑO ESCOLAR CICLO ESCOLAR N / POBLACIÓN EN EDAD ESCOLAR DEL NIVEL BÁSICO DEL AÑO N) * 100 3 - ESTRATÉGICO 4 - EFICACIA 5 - ANUAL 6 - ASCENDENTE 7 - PROGRAMADO 101.9000 1 - PORCENTAJE DE EFICIENCIA TERMINAL A NIVEL PRIMARIA 2 - (MATRÍCULA TOTAL DE EGRESADOS DEL CICLO ESCOLAR N/MATRÍCULA TOTAL DEL PRIMER GRADO DEL CICLO ESCOLAR N -5)*100 3 - ESTRATÉGICO 4 - EFICACIA 5 - ANUAL 6 - ASCENDENTE 7 - PROGRAMADO 95.4000 1 - PORCENTAJE DE EFICIENCIA TERMINAL A NIVEL SECUNDARIA 2 - (MATRÍCULA TOTAL DE EGRESADOS DEL CICLO ESCOLAR N/MATRÍCULA TOTAL DEL PRIMER GRADO DEL CICLO ESCOLAR N -2)*100 3 - ESTRATÉGICO 4 - EFICACIA 5 - ANUAL 6 - ASCENDENTE 7 - PROGRAMADO 88.1000	VALORES HISTÓRICOS FUENTE: DEPARTAMENTO DE ESTADÍSTICA DEL IEEPO. VALORES PROGRAMADOS: FUENTE: SISTEMA DE INFORMACIÓN ESTADÍSTICA EDUCATIVA DE LA SEP DEPARTAMENTO DE ESTADÍSTICA DEL IEEPO. HTTP://WWW.SNIE.SEP.GOB.MX/INDICADORES.HTML	LAS CONDICIONES POLÍTICAS Y SOCIALES SE MANTIENEN ESTABLES.
PROPÓSITO	ESCUELAS DE NIVEL BÁSICO DEL ESTADO DE OAXACA, CON INFRAESTRUCTURA FÍSICA EDUCATIVA CONSTRUÍDA, MEJORADA Y EQUIPADA.	1 - PORCENTAJE DE OBRAS DE INFRAESTRUCTURA FISICA EDUCATIVA EN ESCUELAS DE NIVEL BÁSICO REALIZADAS 2 - [(OBRAS DE INFRAESTRUCTURA FISICA EDUCATIVA DE ESCUELAS DE NIVEL BASICO REALIZADAS/ TOTAL DE OBRAS DE INFRAESTRUCTURA FÍSICA EDUCATIVA DE ESCUELAS DE NIVEL BÁSICO SOLICITADOS)*100] 3 - ESTRATÉGICO 4 - EFICACIA 5 - ANUAL 6 - ASCENDENTE 7 - PROGRAMADA 130.0000	ACTAS DE ENTREGA RECEPCION, BAJO RESGUARDO DEL DEPARTAMENTO DE EXPEDIENTES UNITARIOS	EXISTEN CONDICIONES SOCIALES PARA LAS CONSTRUCCION DE LAS OBRAS
COMPONENTE 00	ACCIONES DE GESTIÓN PARA EL FORTALECIMIENTO A LA INFRAESTRUCTURA FÍSICA EDUCATIVA	1 - PORCENTAJE DE ACCIONES DE GESTION REALIZADAS 2 - (NÚMERO DE ACCIONES DE GESTION REALIZADAS/NÚMERO DE ACCIONES DE GESTION PROGRAMADAS A REALIZAR)*100 3 - GESTIÓN 4 - EFICACIA 5 - SEMESTRAL 6 - ASCENDENTE	UR 532 REPORTA AREA ADMINISTRATIVA DEL IOCIFED, NOMINA, CLC'S , GASTOS DE OPERACION	UR 532 DISPONIBILIDAD PARA GASTOS DE OPERACION

GOBIERNO DEL ESTADO DE OAXACA
PROGRAMA OPERATIVO ANUAL 2019
MATRÍZ DE INDICADORES PARA RESULTADOS
REPORTE DE SEGUIMIENTO
TRIMESTRE: OCTUBRE-DICIEMBRE



NIVEL	RESUMEN NARRATIVO	INDICADOR 1.NOMBRE 2. FÓRMULA DE CÁLCULO 3. TIPO 4.DIMENSIÓN 5.FRECUENCIA 6.SENTIDO 7.AVANCE	MEDIOS DE VERIFICACIÓN	SUPUESTOS
ACTIVIDAD 1	PLANEACIÓN Y PROYECTO	1 - PORCENTAJE DE PLANEACIONES Y PROYECTOS REALIZADOS 2 - (NÚMERO DE PLANEACIONES Y PROYECTOS REALIZADOS/NÚMERO DE PLANEACIONES Y PROYECTOS PROGRAMADOS A REALIZAR)*100 3 - GESTIÓN 4 - EFICIENCIA 5 - TRIMESTRAL 6 - ASCENDENTE 7. VARIABLES DEL INDICADOR *-NÚMERO DE PLANEACIONES Y PROYECTOS REALIZADOS-* UR PROGRAMADA ACTUALIZADA ALCANZADA %ALCANZADO 532 ----- 879.00 879.00 777.00 88.40 %	UR 532 REPORTA AREA ADMINISTRATIVA DEL IOCIFED, NOMINA, CLC'S GASTOS DE OPERACION	UR 532 DISPONIBILIDAD PARA GASTOS DE OPERACION
COMPONENTE 01	ESPACIO EDUCATIVO EN EL NIVEL BÁSICO CONSTRUIDO	1 - PORCENTAJE DE AVANCE DE CONSTRUCCIÓN 2 - (CONSTRUIDO / SOLICITADO) * 100 3 - GESTIÓN 4 - EFICACIA 5 - SEMESTRAL 6 - ASCENDENTE 7. VARIABLES DEL INDICADOR AVANCE DE CONSTRUCCIÓN UR PROGRAMADA ACTUALIZADA ALCANZADA %ALCANZADO 532 ----- 100.00 100.00 0.00 0.00 % 902 ----- 100.00 100.00 0.00 0.00 % 106 ----- 100.00 100.00 0.05 0.05 %	UR 532 REPORTE DE AVANCE DE OBRA, LO EMITE LA DIRECCIÓN DE CONSTRUCCIÓN HTTP://WWW.IOCIFED.OAXACA.GOB.MX/LEYTRA/INDEX.HTML UR 106 Reporte trimestral de Actividades de la Secretaría de las Infraestructuras y el Ordenamiento Territorial Sustentable, disponible en http://www.sinfra.oaxaca.gob.mx/?page_id=158 UR 902 REPORTES ADMINISTRATIVOS / CONTABLES DE LOS MUNICIPIOS	UR 532 FENOMENOS SOCIALES (ACCESO A LAS INSTALACIONES POR PARTE DE LAS AUTORIDADES EDUCATIVAS), ESTABILIDAD SOCIAL. UR 106 * EL PROYECTO ES FACTIBLE PARA REALIZAR LA CONSTRUCCIóN. * EXISTE SUFICIENTE COBERTURA PRESUPUESTAL DE PROGRAMAS FEDERALES PARA SU REALIZACIóN. UR 902 LAS CONDICIONES SOCIO-POLÍTICAS Y ECONÓMICAS SE MANTENGAN ESTABLES, LA PARTICIPACIÓN COMPROMETIDA DE LOS MUNICIPIOS Y CIUDADANÍA EN GENERAL UR 902 LOS PROYECTOS CUMPLAN CON LOS REQUISITOS DE INTEGRACIÓN SEÑALADOS EN LA NORMATIVIDAD VIGENTE.
ACTIVIDAD 1	CONSTRUIR ESPACIO EDUCATIVO	1 - PORCENTAJE DE AULAS DIDÁCTICAS CONSTRUIDAS 2 - (NUMERO DE AULAS DIDÁCTICAS CONSTRUIDAS / NUMERO DE AULAS DIDÁCTICAS PROGRAMADAS A CONSTRUIR)*100 3 - GESTIÓN 4 - EFICACIA 5 - TRIMESTRAL 6 - ASCENDENTE 7. VARIABLES DEL INDICADOR *-MIDE EL NÚMERO DE AULAS DIDÁCTICAS CONSTRUIDAS-* UR PROGRAMADA ACTUALIZADA ALCANZADA %ALCANZADO 106 ----- 0.00 35.00 411.12 1,174.63 %		

GOBIERNO DEL ESTADO DE OAXACA
PROGRAMA OPERATIVO ANUAL 2019
MATRÍZ DE INDICADORES PARA RESULTADOS
REPORTE DE SEGUIMIENTO
TRIMESTRE: OCTUBRE-DICIEMBRE



NIVEL	RESUMEN NARRATIVO	INDICADOR 1.NOMBRE 2. FÓRMULA DE CÁLCULO 3. TIPO 4.DIMENSIÓN 5.FRECUENCIA 6.SENTIDO 7.AVANCE	MEDIOS DE VERIFICACIÓN	SUPUESTOS
		1 - PORCENTAJE DE ANEXOS DE SERVICIO CONSTRUIDOS 2 - [(NUMERO DE ANEXOS DE SERVICIO CONSTRUIDOS/ (NUMERO DE ANEXOS DE SERVICIO PROGRAMADOS A CONSTRUIR)]*100 3 - GESTIÓN 4 - EFICACIA 5 - TRIMESTRAL 6 - ASCENDENTE 7. VARIABLES DEL INDICADOR *-NUMERO DE ANEXOS DE SERVICIO CONSTRUIDOS-* UR PROGRAMADA ACTUALIZADA ALCANZADA %ALCANZADO 106 ----- 0.00 4.00 1.00 25.00 %		
		1 - PORCENTAJE DE OBRAS COMPLEMENTARIAS DE ESPACIOS EDUCATIVOS CONSTRUIDOS 2 - (OBRAS COMPLEMENTARIAS DE ESPACIOS EDUCATIVOS CONSTRUIDOS / OBRAS COMPLEMENTARIAS DE ESPACIOS EDUCATIVOS PROGRAMADOS A CONSTRUIR)*100 3 - GESTIÓN 4 - EFICACIA 5 - TRIMESTRAL 6 - ASCENDENTE 7. VARIABLES DEL INDICADOR *-NUMERO DE OBRAS COMPLEMENTARIAS DE ESPACIOS EDUCATIVOS CONSTRUIDOS-* UR PROGRAMADA ACTUALIZADA ALCANZADA %ALCANZADO 106 ----- 0.00 1.00 0.00 0.00 %		
		1 - PORCENTAJE DE METROS CUADRADOS DE TECHADO PARA CANCHA DEPORTIVA CONSTRUIDOS 2 - (METROS CUADRADOS DE TECHADO PARA CANCHA DEPORTIVA CONSTRUIDOS/ METROS CUADRADOS DE TECHADO PARA CANCHA DEPORTIVA PROGRAMADOS A CONSTRUIR)*100 3 - GESTIÓN 4 - EFICACIA 5 - TRIMESTRAL 6 - ASCENDENTE 7. VARIABLES DEL INDICADOR *-NÚMERO DE METROS CUADRADOS DE TECHADO PARA CANCHA DEPORTIVA CONSTRUIDOS-* UR PROGRAMADA ACTUALIZADA ALCANZADA %ALCANZADO 106 ----- 0.00 31,287.03 15,179.33 48.52 %		

GOBIERNO DEL ESTADO DE OAXACA
PROGRAMA OPERATIVO ANUAL 2019
MATRÍZ DE INDICADORES PARA RESULTADOS
REPORTE DE SEGUIMIENTO
TRIMESTRE: OCTUBRE-DICIEMBRE



NIVEL	RESUMEN NARRATIVO	INDICADOR 1.NOMBRE 2. FÓRMULA DE CÁLCULO 3. TIPO 4.DIMENSIÓN 5.FRECUENCIA 6.SENTIDO 7.AVANCE	MEDIOS DE VERIFICACIÓN	SUPUESTOS
		1 - PORCENTAJE DE AULAS DE MEDIOS CONSTRUIDAS 2 - (NUMERO DE AULAS DE MEDIOS CONSTRUIDAS/NUMERO DE AULAS DE MEDIOS PROGRAMADAS A CONSTRUIR)*100 3 - GESTIÓN 4 - EFICACIA 5 - TRIMESTRAL 6 - ASCENDENTE 7. VARIABLES DEL INDICADOR *-NUMERO DE AULAS DE MEDIOS CONSTRUIDAS-* UR PROGRAMADA ACTUALIZADA ALCANZADA %ALCANZADO 106 ----- 0.00 2.00 1.00 50.00 %		
		1 - PORCENTAJE DE METROS CUADRADOS DE TECHADO CONSTRUIDO 2 - (METROS CUADRADOS DE TECHADO CONSTRUIDO/METROS CUADRADOS DE TECHADO PROGRAMADOS A CONSTRUIR) *100 3 - GESTIÓN 4 - EFICACIA 5 - TRIMESTRAL 6 - ASCENDENTE 7. VARIABLES DEL INDICADOR *-METROS CUADRADOS DE TECHADO CONSTRUIDO-* UR PROGRAMADA ACTUALIZADA ALCANZADA %ALCANZADO 106 ----- 0.00 4,519.00 4,836.05 107.02 %		
		1 - PORCENTAJE DE METROS CUADRADOS DE TECHADO Y CANCHA DEPORTIVA CONSTRUIDOS 2 - (NUMERO DE METROS CUADRADOS DE TECHADO Y CANCHA DEPORTIVA CONSTRUIDOS / NUMERO DE METROS CUADRADOS DE TECHADO Y CANCHA DEPORTIVA PROGRAMADOS) * 100 3 - GESTIÓN 4 - EFICACIA 5 - TRIMESTRAL 6 - ASCENDENTE 7. VARIABLES DEL INDICADOR *-NÚMERO DE METROS CUADRADOS DE TECHADO Y CANCHA DEPORTIVA CONSTRUIDOS-* UR PROGRAMADA ACTUALIZADA ALCANZADA %ALCANZADO 106 ----- 0.00 11,543.17 7,768.71 67.30 %		

GOBIERNO DEL ESTADO DE OAXACA
PROGRAMA OPERATIVO ANUAL 2019
MATRÍZ DE INDICADORES PARA RESULTADOS
REPORTE DE SEGUIMIENTO
TRIMESTRE: OCTUBRE-DICIEMBRE

Oaxaca
JUNTOS CONSTRUIMOS EL CAMBIO
Gobierno del Estado

NIVEL	RESUMEN NARRATIVO	INDICADOR 1.NOMBRE 2. FÓRMULA DE CÁLCULO 3. TIPO 4.DIMENSIÓN 5.FRECUENCIA 6.SENTIDO 7.AVANCE	MEDIOS DE VERIFICACIÓN	SUPUESTOS
		1 - PORCENTAJE DE METROS CUADRADOS DE ESPACIOS EDUCATIVOS CONSTRUIDOS 2 - (NUMERO DE METROS CUADRADOS DE ESPACIOS EDUCATIVOS CONSTRUIDOS/NUMERO DE METROS CUADRADOS DE ESPACIOS EDUCATIVOS PROGRAMADOS A CONSTRUIR)*100 3 - GESTIÓN 4 - EFICACIA 5 - TRIMESTRAL 6 - ASCENDENTE 7. VARIABLES DEL INDICADOR *-NÚMERO DE METROS CUADRADOS DE ESPACIOS EDUCATIVOS CONSTRUIDOS-* UR PROGRAMADA ACTUALIZADA ALCANZADA %ALCANZADO 106 ----- 0.00 96.00 193.11 201.16 %		
		1 - PORCENTAJE DE METROS LINEALES DE OBRAS COMPLEMENTARIAS DE ESPACIOS EDUCATIVOS CONSTRUIDOS 2 - (NUMERO DE METROS LINEALES DE OBRAS COMPLEMENTARIAS DE ESPACIOS EDUCATIVOS CONSTRUIDOS/NUMERO DE METROS LINEALES DE OBRAS COMPLEMENTARIAS DE ESPACIOS EDUCATIVOS PROGRAMADOS A CONSTRUIR)*100 3 - GESTIÓN 4 - EFICACIA 5 - TRIMESTRAL 6 - ASCENDENTE 7. VARIABLES DEL INDICADOR *-NÚMERO DE METROS LINEALES DE OBRAS COMPLEMENTARIAS DE ESPACIOS EDUCATIVOS CONSTRUIDOS-* UR PROGRAMADA ACTUALIZADA ALCANZADA %ALCANZADO 106 ----- 0.00 929.52 142.58 15.34 %		
		1 - PORCENTAJE DE METROS CUADRADOS DE CANCHA CONSTRUIDOS 2 - (METROS CUADRADOS DE CANCHA CONSTRUIDOS/METROS CUADRADOS DE CANCHA CONSTRUIDOS PROGRAMADOS A CONSTRUIR)*100 3 - GESTIÓN 4 - EFICACIA 5 - TRIMESTRAL 6 - ASCENDENTE 7. VARIABLES DEL INDICADOR *-NÚMERO DE METROS CUADRADOS DE CANCHA CONSTRUIDOS-* UR PROGRAMADA ACTUALIZADA ALCANZADA %ALCANZADO 106 ----- 0.00 0.00 0.00 nan %		

GOBIERNO DEL ESTADO DE OAXACA
PROGRAMA OPERATIVO ANUAL 2019
MATRÍZ DE INDICADORES PARA RESULTADOS
REPORTE DE SEGUIMIENTO
TRIMESTRE: OCTUBRE-DICIEMBRE



NIVEL	RESUMEN NARRATIVO	INDICADOR 1.NOMBRE 2. FÓRMULA DE CÁLCULO 3. TIPO 4.DIMENSIÓN 5.FRECUENCIA 6.SENTIDO 7.AVANCE	MEDIOS DE VERIFICACIÓN	SUPUESTOS
		1 - PORCENTAJE DE NÚMERO DE SUPERVISIONES DE OBRAS DE ESPACIOS EDUCATIVOS CONSTRUÍDOS 2 - (NÚMERO DE SUPERVISIONES DE OBRAS DE ESPACIOS EDUCATIVOS CONSTRUÍDOS / NÚMERO DE SUPERVISIONES PROGRAMADAS DE OBRAS DE ESPACIOS EDUCATIVOS CONSTRUÍDOS) * 100 3 - GESTIÓN 4 - EFICACIA 5 - TRIMESTRAL 6 - ASCENDENTE 7. VARIABLES DEL INDICADOR *-NÚMERO DE SUPERVISIONES DE OBRAS DE ESPACIOS EDUCATIVOS CONSTRUÍDOS-* UR PROGRAMADA ACTUALIZADA ALCANZADA %ALCANZADO 106 ----- 0.00 967.00 0.00 0.00 %		
		1 - PORCENTAJE DE ESPACIOS EDUCATIVOS EN EL NIVEL BÁSICO CONSTRUIDOS 2 - (NÚMERO DE ESPACIOS EDUCATIVOS EN EL NIVEL BÁSICO CONSTRUIDOS / NÚMERO DE ESPACIOS EDUCATIVOS EN EL NIVEL BÁSICO PROGRAMADOS A CONSTRUIR) * 100. 3 - GESTIÓN 4 - EFICACIA 5 - TRIMESTRAL 6 - ASCENDENTE 7. VARIABLES DEL INDICADOR *-NÚMERO DE ESPACIOS EDUCATIVOS EN EL NIVEL BÁSICO CONSTRUIDOS-* UR PROGRAMADA ACTUALIZADA ALCANZADA %ALCANZADO 532 ----- 0.00 0.00 0.00 nan %		
		1 - PORCENTAJE DE AULAS DIDACTICAS CONSTRUIDAS 2 - (NUMERO DE AULAS DIDÁCTICAS CONSTRUIDAS / NUMERO DE AULAS DIDÁCTICAS PROGRAMADAS A CONSTRUIR)*100 3 - GESTIÓN 4 - EFICACIA 5 - TRIMESTRAL 6 - ASCENDENTE 7. VARIABLES DEL INDICADOR *-MIDE EL NÚMERO DE AULAS DIDÁCTICAS CONSTRUIDAS-* UR PROGRAMADA ACTUALIZADA ALCANZADA %ALCANZADO 532 ----- 0.00 70.00 69.22 98.89 %		

GOBIERNO DEL ESTADO DE OAXACA
PROGRAMA OPERATIVO ANUAL 2019
MATRÍZ DE INDICADORES PARA RESULTADOS
REPORTE DE SEGUIMIENTO
TRIMESTRE: OCTUBRE-DICIEMBRE



NIVEL	RESUMEN NARRATIVO	INDICADOR 1.NOMBRE 2. FÓRMULA DE CÁLCULO 3. TIPO 4.DIMENSIÓN 5.FRECUENCIA 6.SENTIDO 7.AVANCE	MEDIOS DE VERIFICACIÓN	SUPUESTOS
		1 - PORCENTAJE DE LABORATORIOS TALLERES CONSTRUIDOS 2 - (NÚMERO DE LABORATORIOS TALLERES CONSTRUIDOS/ NÚMERO DE LABORATORIOS TALLERES PROGRAMADOS A CONSTRUIR)*100 3 - GESTIÓN 4 - EFICACIA 5 - TRIMESTRAL 6 - ASCENDENTE 7. VARIABLES DEL INDICADOR *-MIDE EL NÚMERO DE LABORATORIOS TALLERES CONSTRUIDOS -* UR PROGRAMADA ACTUALIZADA ALCANZADA %ALCANZADO 532 ----- 0.00 0.00 0.00 nan %		
		1 - PORCENTAJE DE ANEXOS DE SERVICIO CONSTRUIDOS 2 - [(NUMERO DE ANEXOS DE SERVICIO CONSTRUIDOS/ (NUMERO DE ANEXOS DE SERVICIO PROGRAMADOS A CONSTRUIR)]*100 3 - GESTIÓN 4 - EFICACIA 5 - TRIMESTRAL 6 - ASCENDENTE 7. VARIABLES DEL INDICADOR *-NUMERO DE ANEXOS DE SERVICIO CONSTRUIDOS-* UR PROGRAMADA ACTUALIZADA ALCANZADA %ALCANZADO 532 ----- 0.00 40.00 35.84 89.60 %		
		1 - PORCENTAJE DE ANEXOS ADMINISTRATIVOS CONSTRUIDOS 2 - [(NUMERO DE ANEXOS ADMINISTRATIVOS CONSTRUIDOS/ (NUMERO DE ANEXOS ADMINISTRATIVOS PROGRAMADOS A CONSTRUIR)]*100 3 - GESTIÓN 4 - EFICACIA 5 - TRIMESTRAL 6 - ASCENDENTE 7. VARIABLES DEL INDICADOR *-NUMERO DE ANEXOS ADMINISTRATIVOS CONSTRUIDOS-* UR PROGRAMADA ACTUALIZADA ALCANZADA %ALCANZADO 532 ----- 0.00 10.00 9.77 97.70 %		

GOBIERNO DEL ESTADO DE OAXACA
PROGRAMA OPERATIVO ANUAL 2019
MATRÍZ DE INDICADORES PARA RESULTADOS
REPORTE DE SEGUIMIENTO
TRIMESTRE: OCTUBRE-DICIEMBRE



NIVEL	RESUMEN NARRATIVO	INDICADOR 1.NOMBRE 2. FÓRMULA DE CÁLCULO 3. TIPO 4.DIMENSIÓN 5.FRECUENCIA 6.SENTIDO 7.AVANCE	MEDIOS DE VERIFICACIÓN	SUPUESTOS
		1 - PORCENTAJE DE LABORATORIOS ESCOLARES CONSTRUIDOS 2 - [(NUMERO DE LABORATORIOS ESCOLARES CONSTRUIDOS / (NUMERO DE LABORATORIOS ESCOLARES PROGRAMADOS A CONSTRUIR)]*100 3 - GESTIÓN 4 - EFICACIA 5 - TRIMESTRAL 6 - ASCENDENTE 7. VARIABLES DEL INDICADOR *-NUMERO DE LABORATORIOS ESCOLARES CONSTRUIDOS-* UR PROGRAMADA ACTUALIZADA ALCANZADA %ALCANZADO 532 ----- 0.00 1.00 0.20 20.00 %		
		1 - PORCENTAJE DE OBRAS COMPLEMENTARIAS DE ESPACIOS EDUCATIVOS CONSTRUIDOS 2 - (OBRAS COMPLEMENTARIAS DE ESPACIOS EDUCATIVOS CONSTRUIDOS / OBRAS COMPLEMENTARIAS DE ESPACIOS EDUCATIVOS PROGRAMADOS A CONSTRUIR)*100 3 - GESTIÓN 4 - EFICACIA 5 - TRIMESTRAL 6 - ASCENDENTE 7. VARIABLES DEL INDICADOR *-NUMERO DE OBRAS COMPLEMENTARIAS DE ESPACIOS EDUCATIVOS CONSTRUIDOS-* UR PROGRAMADA ACTUALIZADA ALCANZADA %ALCANZADO 532 ----- 0.00 3.00 4.82 160.67 %		
		1 - PORCENTAJE DE AULAS DE MEDIOS CONSTRUIDAS 2 - (NUMERO DE AULAS DE MEDIOS CONSTRUIDAS/NUMERO DE AULAS DE MEDIOS PROGRAMADAS A CONSTRUIR)*100 3 - GESTIÓN 4 - EFICACIA 5 - TRIMESTRAL 6 - ASCENDENTE 7. VARIABLES DEL INDICADOR *-NUMERO DE AULAS DE MEDIOS CONSTRUIDAS-* UR PROGRAMADA ACTUALIZADA ALCANZADA %ALCANZADO 532 ----- 0.00 0.00 0.00 nan %		

GOBIERNO DEL ESTADO DE OAXACA
PROGRAMA OPERATIVO ANUAL 2019
MATRÍZ DE INDICADORES PARA RESULTADOS
REPORTE DE SEGUIMIENTO
TRIMESTRE: OCTUBRE-DICIEMBRE

Oaxaca
JUNTOS CONSTRUIMOS EL CAMBIO
Gobierno del Estado

NIVEL	RESUMEN NARRATIVO	INDICADOR 1.NOMBRE 2. FÓRMULA DE CÁLCULO 3. TIPO 4.DIMENSIÓN 5.FRECUENCIA 6.SENTIDO 7.AVANCE	MEDIOS DE VERIFICACIÓN	SUPUESTOS
		1 - PORCENTAJE DE ESPACIOS EDUCATIVOS EN EL NIVEL BASICO REPARADOS 2 - (NUMERO DE ESPACIOS EDUCATIVOS EN EL NIVEL BASICO REPARADOS/NUMERO DE ESPACIOS EDUCATIVOS EN EL NIVEL BASICO PROGRAMADOS)*100 3 - GESTIÓN 4 - EFICACIA 5 - TRIMESTRAL 6 - ASCENDENTE 7. VARIABLES DEL INDICADOR *-NUMERO DE ESPACIOS EDUCATIVOS EN EL NIVEL BASICO REPARADOS-* UR PROGRAMADA ACTUALIZADA ALCANZADA %ALCANZADO 532 ----- 0.00 6.00 14.66 244.33 %		
		1 - PORCENTAJE DE METROS CUADRADOS DE TECHADO PARA CANCHA DEPORTIVA CONSTRUIDOS 2 - (METROS CUADRADOS DE TECHADO PARA CANCHA DEPORTIVA CONSTRUIDOS/ METROS CUADRADOS DE TECHADO PARA CANCHA DEPORTIVA PROGRAMADOS A CONSTRUIR)*100 3 - GESTIÓN 4 - EFICACIA 5 - TRIMESTRAL 6 - ASCENDENTE 7. VARIABLES DEL INDICADOR *-NÚMERO DE METROS CUADRADOS DE TECHADO PARA CANCHA DEPORTIVA CONSTRUIDOS-* UR PROGRAMADA ACTUALIZADA ALCANZADA %ALCANZADO 902 ----- 0.00 701.76 0.00 0.00 %		
		1 - PORCENTAJE DE METROS CUADRADOS DE TECHADO Y CANCHA DEPORTIVA CONSTRUIDOS 2 - (NUMERO DE METROS CUADRADOS DE TECHADO Y CANCHA DEPORTIVA CONSTRUIDOS / NUMERO DE METROS CUADRADOS DE TECHADO Y CANCHA DEPORTIVA PROGRAMADOS) * 100 3 - GESTIÓN 4 - EFICACIA 5 - TRIMESTRAL 6 - ASCENDENTE 7. VARIABLES DEL INDICADOR *-NÚMERO DE METROS CUADRADOS DE TECHADO Y CANCHA DEPORTIVA CONSTRUIDOS-* UR PROGRAMADA ACTUALIZADA ALCANZADA %ALCANZADO 902 ----- 0.00 662.40 0.00 0.00 %		

GOBIERNO DEL ESTADO DE OAXACA
PROGRAMA OPERATIVO ANUAL 2019
MATRÍZ DE INDICADORES PARA RESULTADOS
REPORTE DE SEGUIMIENTO
TRIMESTRE: OCTUBRE-DICIEMBRE



NIVEL	RESUMEN NARRATIVO	INDICADOR 1.NOMBRE 2. FÓRMULA DE CÁLCULO 3. TIPO 4.DIMENSIÓN 5.FRECUENCIA 6.SENTIDO 7.AVANCE	MEDIOS DE VERIFICACIÓN	SUPUESTOS
ACTIVIDAD 2	REPARAR ESPACIOS EDUCATIVOS EN EL NIVEL BÁSICO	1 - PORCENTAJE DE ESPACIOS EDUCATIVOS EN EL NIVEL BÁSICO REPARADOS 2 - (NÚMERO DE ESPACIOS EDUCATIVOS EN EL NIVEL BÁSICO REPARADOS/NÚMERO DE ESPACIOS EDUCATIVOS EN EL NIVEL BÁSICO PROGRAMADOS A REALIZAR)*100 3 - GESTIÓN 4 - EFICACIA 5 - TRIMESTRAL 6 - ASCENDENTE 7. VARIABLES DEL INDICADOR *-NÚMERO DE ESPACIOS EDUCATIVOS EN EL NIVEL BÁSICO REPARADOS-* UR PROGRAMADA ACTUALIZADA ALCANZADA %ALCANZADO 532 ----- 0.00 6.00 20.43 340.50 %		
COMPONENTE 02	ESPACIOS EDUCATIVOS EN EL NIVEL BÁSICO REPARADOS	1 - PORCENTAJE DE ESPACIOS EDUCATIVOS REPARADOS 2 - (CONSTRUIDO / SOLICITADO) * 100 3 - GESTIÓN 4 - EFICACIA 5 - SEMESTRAL 6 - ASCENDENTE 7. VARIABLES DEL INDICADOR ESPACIOS EDUCATIVOS REPARADOS UR PROGRAMADA ACTUALIZADA ALCANZADA %ALCANZADO 902 ----- 100.00 100.00 0.00 0.00 % 106 ----- 100.00 100.00 0.00 0.00 % 532 ----- 100.00 100.00 0.00 0.00 %	UR 532 REPORTE DE AVANCE DE OBRA, LO EMITE LA DIRECCIÓN DE CONSTRUCCIÓN HTTP://WWW.IOCIFED.OAXACA.GOB.MX/LEYTRA/INDEX.HTML UR 106 Reporte trimestral de Actividades de la Secretaría de las Infraestructuras y el Ordenamiento Territorial Sustentable, disponible en http://www.sinfra.oaxaca.gob.mx/?page_id=158 UR 902 REPORTES ADMINISTRATIVOS / CONTABLES DE LOS MUNICIPIOS	UR 532 FENOMENOS SOCIALES (ACCESO A LAS INSTALACIONES POR PARTE DE LAS AUTORIDADES EDUCATIVAS), ESTABILIDAD SOCIAL. UR 106 * EXISTE SUFICIENTE COBERTURA PRESUPUESTAL DE PROGRAMAS FEDERALES PARA SU REALIZACIóN. UR 902 LAS CONDICIONES SOCIO-POLÍTICAS Y ECONÓMICAS SE MANTENGAN ESTABLES, LA PARTICIPACIÓN COMPROMETIDA DE LOS MUNICIPIOS Y CIUDADANÍA EN GENERAL UR 902 LOS PROYECTOS CUMPLAN CON LOS REQUISITOS DE INTEGRACIÓN SEÑALADOS EN LA NORMATIVIDAD VIGENTE.
ACTIVIDAD 1	REPARAR ESPACIO EDUCATIVO	1 - PORCENTAJE DE METROS CUADRADOS DE ESPACIOS EDUCATIVOS REPARADOS 2 - (NUMERO DE METROS CUADRADOS DE ESPACIOS EDUCATIVOS REPARADOS/NUMERO DE METROS CUADRADOS DE ESPACIOS EDUCATIVOS PROGRAMADOS A REPARAR)*100 3 - GESTIÓN 4 - EFICACIA 5 - TRIMESTRAL 6 - ASCENDENTE 7. VARIABLES DEL INDICADOR *-NUMERO DE METROS CUADRADOS DE ESPACIOS EDUCATIVOS REPARADOS-* UR PROGRAMADA ACTUALIZADA ALCANZADA %ALCANZADO 106 ----- 0.00 576.00 997.43 173.16 %		

GOBIERNO DEL ESTADO DE OAXACA
PROGRAMA OPERATIVO ANUAL 2019
MATRÍZ DE INDICADORES PARA RESULTADOS
REPORTE DE SEGUIMIENTO
TRIMESTRE: OCTUBRE-DICIEMBRE

Oaxaca
JUNTOS CONSTRUIMOS EL CAMBIO
Gobierno del Estado

NIVEL	RESUMEN NARRATIVO	INDICADOR 1.NOMBRE 2. FÓRMULA DE CÁLCULO 3. TIPO 4.DIMENSIÓN 5.FRECUENCIA 6.SENTIDO 7.AVANCE	MEDIOS DE VERIFICACIÓN	SUPUESTOS
		1 - PORCENTAJE DE ESPACIOS EDUCATIVOS EN EL NIVEL BASICO REPARADOS 2 - (NUMERO DE ESPACIOS EDUCATIVOS EN EL NIVEL BASICO REPARADOS/NUMERO DE ESPACIOS EDUCATIVOS EN EL NIVEL BASICO PROGRAMADOS)*100 3 - GESTIÓN 4 - EFICACIA 5 - TRIMESTRAL 6 - ASCENDENTE 7. VARIABLES DEL INDICADOR *-NUMERO DE ESPACIOS EDUCATIVOS EN EL NIVEL BASICO REPARADOS-* UR PROGRAMADA ACTUALIZADA ALCANZADA %ALCANZADO 532 ----- 0.00 6.00 4.61 76.83 %		
ACTIVIDAD 2	REPARAR ESPACIOS EDUCATIVOS EN EL NIVEL BÁSICO	1 - PORCENTAJE DE ESPACIOS EDUCATIVOS EN EL NIVEL BÁSICO REPARADOS 2 - (NÚMERO DE ESPACIOS EDUCATIVOS EN EL NIVEL BÁSICO REPARADOS/NÚMERO DE ESPACIOS EDUCATIVOS EN EL NIVEL BÁSICO PROGRAMADOS A REALIZAR)*100 3 - GESTIÓN 4 - EFICACIA 5 - TRIMESTRAL 6 - ASCENDENTE 7. VARIABLES DEL INDICADOR *-NÚMERO DE ESPACIOS EDUCATIVOS EN EL NIVEL BÁSICO REPARADOS-* UR PROGRAMADA ACTUALIZADA ALCANZADA %ALCANZADO 106 ----- 0.00 0.00 370.19 inf %		
		1 - PORCENTAJE DE ESPACIOS EDUCATIVOS EN EL NIVEL BÁSICO REPARADOS 2 - (NÚMERO DE ESPACIOS EDUCATIVOS EN EL NIVEL BÁSICO REPARADOS/NÚMERO DE ESPACIOS EDUCATIVOS EN EL NIVEL BÁSICO PROGRAMADOS A REALIZAR)*100 3 - GESTIÓN 4 - EFICACIA 5 - TRIMESTRAL 6 - ASCENDENTE 7. VARIABLES DEL INDICADOR *-NÚMERO DE ESPACIOS EDUCATIVOS EN EL NIVEL BÁSICO REPARADOS-* UR PROGRAMADA ACTUALIZADA ALCANZADA %ALCANZADO 106 ----- 0.00 0.00 370.19 inf % 532 ----- 0.00 2.00 2.04 102.00 %		

GOBIERNO DEL ESTADO DE OAXACA
PROGRAMA OPERATIVO ANUAL 2019
MATRÍZ DE INDICADORES PARA RESULTADOS
REPORTE DE SEGUIMIENTO
TRIMESTRE: OCTUBRE-DICIEMBRE



NIVEL	RESUMEN NARRATIVO	INDICADOR 1.NOMBRE 2. FÓRMULA DE CÁLCULO 3. TIPO 4.DIMENSIÓN 5.FRECUENCIA 6.SENTIDO 7.AVANCE	MEDIOS DE VERIFICACIÓN	SUPUESTOS
COMPONENTE 03	ESPACIOS EDUCATIVOS EN EL NIVEL BÁSICO EQUIPADOS	1 - PORCENTAJE DE ESPACIOS EDUCATIVOS EQUIPADOS 2 - (ESPACIOS EDUCATIVOS EQUIPADOS / ESPACIOS EDUCATIVOS CON SOLICITUD DE EQUIPAMIENTO) * 100 3 - GESTIÓN 4 - EFICACIA 5 - SEMESTRAL 6 - ASCENDENTE 7. VARIABLES DEL INDICADOR ESPACIOS EDUCATIVOS EQUIPADOS UR PROGRAMADA ACTUALIZADA ALCANZADA %ALCANZADO 532 ----- 100.00 100.00 0.00 0.00 % 902 ----- 100.00 100.00 0.00 0.00 % 531 ----- 82.95 82.95 100.00 120.55 %	UR 532 BITACORAS DE LEVANTAMIENTOS DE INVESTIGACION DE CAMPO, LO EMITE LA DIRECCIÓN DE CONSTRUCCIÓN HTTP://WWW.IOCIFED.OAXACA.GOB.MX/LEYTRA/INDEX.HTML XBITACORAS DE LEVANTAMIENTOS DE INVESTIGACION DE CAMPO, LO EMITE LA DIRECCIÓN DE CONSTRUCCIÓN HTTP://WWW.IOCIFED.OAXACA.GOB.MX/LEYTRA/INDEX.HTML X UR 902 REPORTES ADMINISTRATIVOS / CONTABLES DE LOS MUNICIPIOS UR 531 OFICIO DE AUTORIZACIÓN DE RECURSOS EMITIDO POR LA SUBSECRETARÍA DE PLANEACIÓN E INVERSIÓN PÚBLICA DE LA SECRETARÍA DE FINANZAS DEL ESTADO	UR 532 FENOMENOS SOCIALES (ACCESO A LAS INSTALACIONES POR PARTE DE LAS AUTORIDADES EDUCATIVAS), ESTABILIDAD SOCIAL. UR 902 LAS CONDICIONES SOCIO-POLÍTICAS Y ECONÓMICAS SE MANTENGAN ESTABLES, LA PARTICIPACIÓN COMPROMETIDA DE LOS MUNICIPIOS Y CIUDADANÍA EN GENERAL UR 902 LOS PROYECTOS CUMPLAN CON LOS REQUISITOS DE INTEGRACIÓN SEÑALADOS EN LA NORMATIVIDAD VIGENTE. UR 531 LOS PROYECTOS CUMPLEN CON LOS REQUISITOS DE INTEGRACIÓN SEÑALADOS EN LA NORMATIVIDAD VIGENTE
ACTIVIDAD 1	EQUIPAR ESPACIO EDUCATIVO	1 - PORCENTAJE DE ESCUELAS EQUIPADAS 2 - (NUMERO DE ESCUELAS EQUIPADAS / NÚMERO DE ESCUELAS PROGRAMADAS A EQUIPAR)*100 3 - GESTIÓN 4 - EFICACIA 5 - TRIMESTRAL 6 - ASCENDENTE 7. VARIABLES DEL INDICADOR *-NÚMERO DE ESCUELAS EQUIPADAS-* UR PROGRAMADA ACTUALIZADA ALCANZADA %ALCANZADO 531 ----- 0.00 212.00 0.00 0.00 %		
		1 - PORCENTAJE DE LOTES EQUIPADOS 2 - (NÚMERO DE LOTES EQUIPADOS/ NÚMERO DE LOTES PROGRAMADOS A EQUIPAR)*100 3 - GESTIÓN 4 - EFICACIA 5 - TRIMESTRAL 6 - ASCENDENTE 7. VARIABLES DEL INDICADOR *-MIDE EL NÚMERO DE LOTES EQUIPADOS -* UR PROGRAMADA ACTUALIZADA ALCANZADA %ALCANZADO 531 ----- 0.00 332.00 332.00 100.00 %		

GOBIERNO DEL ESTADO DE OAXACA
PROGRAMA OPERATIVO ANUAL 2019
MATRÍZ DE INDICADORES PARA RESULTADOS
REPORTE DE SEGUIMIENTO
TRIMESTRE: OCTUBRE-DICIEMBRE



NIVEL	RESUMEN NARRATIVO	INDICADOR	MEDIOS DE VERIFICACIÓN	SUPUESTOS
		1.NOMBRE 2. FÓRMULA DE CÁLCULO 3. TIPO 4.DIMENSIÓN 5.FRECUENCIA 6.SENTIDO 7.AVANCE		
		1 - PORCENTAJE DE LOTES EQUIPADOS 2 - (NÚMERO DE LOTES EQUIPADOS/ NÚMERO DE LOTES PROGRAMADOS A EQUIPAR)*100 3 - GESTIÓN 4 - EFICACIA 5 - TRIMESTRAL 6 - ASCENDENTE 7. VARIABLES DEL INDICADOR *-MIDE EL NÚMERO DE LOTES EQUIPADOS -* UR PROGRAMADA ACTUALIZADA ALCANZADA %ALCANZADO 531 ----- 0.00 332.00 332.00 100.00 % 532 ----- 0.00 6.00 9.00 150.00 %		

CONCEPTO	DESCRIPCIÓN
PROGRAMA 127	**INCREMENTO DE LA OFERTA EDUCATIVA SUPERIOR**
SUBPROGRAMA 00	**-**
PROYECTO 000	- -
000	- - -
SUBPROGRAMA 01	**CONSTRUCCIÓN DE ESPACIOS EDUCATIVOS DE NIVEL SUPERIOR**
PROYECTO 000	- -
000	- - -
PROYECTO 001	PROGRAMA DE CONSTRUCCIÓN, EQUIPAMIENTO Y REHABILITACIÓN DE INFRAESTRUCTURA FÍSICA EDUCATIVA PARA EL NIVEL SUPERIOR FAM 2018. OBRA
000	- - -
001	CONSTRUCCIÓN DE UN ANEXO EN UNIVERSIDAD TECNOLÓGICA DE LA SIERRA SUR DE OAXACA
PROYECTO 002	PROGRAMA DE CONSTRUCCIÓN, EQUIPAMIENTO Y REHABILITACIÓN DE INFRAESTRUCTURA FÍSICA EDUCATIVA PARA EL NIVEL SUPERIOR FAM 2018. OBRA
000	- - -
001	CONSTRUCCIÓN DE UNA UNIDAD ACADÉMICA DEPARTAMENTAL TIPO II EN INSTITUTO TECNOLÓGICO DEL ISTMO
PROYECTO 003	PROGRAMA DE CONSTRUCCIÓN, EQUIPAMIENTO Y REHABILITACIÓN DE INFRAESTRUCTURA FÍSICA EDUCATIVA PARA EL NIVEL SUPERIOR FAM 2018. OBRA
000	- - -
001	CONSTRUCCIÓN Y EQUIPAMIENTO DE PRIMERA ETAPA DEL CENTRO DE INVESTIGACIÓN EN ENERGÍAS RENOVABLES DEL SURESTE EN EL MUNICIPIO DE UNIÓN HIDALGO, OAXACA.
PROYECTO 004	PROGRAMA PRESUPUESTARIO EXPANSION DE LA EDUCACION MEDIA SUPERIOR Y SUPERIOR 2016 OBRA
000	- - -
001	CONSTRUCCIÓN DE LA UNIDAD ACADÉMICA DEPARTAMENTAL TIPO II EN EL INSTITUTO TECNOLÓGICO DE OAXACA (PRIMERA ETAPA)
PROYECTO 005	PROGRAMA DE CONSTRUCCIÓN, EQUIPAMIENTO Y REHABILITACIÓN DE INFRAESTRUCTURA FÍSICA EDUCATIVA PARA EL NIVEL SUPERIOR FAM 2019. OBRA
000	- - -
001	SEGUNDA ETAPA DE LA CONSTRUCCIÓN DE LA UNIDAD MULTIFUNCIONAL DE TALLERES Y LABORATORIOS EN INSTITUTO TECNOLÓGICO DE TLAXIACO
002	PRIMERA ETAPA DE LA CONSTRUCCIÓN DE TRES AULAS Y TECHADO DE LA PLAZA CÍVICA EN INSTITUTO TECNOLÓGICO DEL VALLE DE ETLA
PROYECTO 006	PROGRAMA DE CONSTRUCCIÓN, EQUIPAMIENTO Y REHABILITACIÓN DE INFRAESTRUCTURA FÍSICA EDUCATIVA PARA EL NIVEL SUPERIOR FAM 2019. REMANENTES OBRA
000	- - -
001	TERMINACIÓN DE LA RED ELÉCTRICA Y OBRA EXTERIOR DE LA UNIDAD MULTIFUNCIONAL DE TALLERES Y LABORATORIOS EN EL INSTITUTO TECNOLÓGICO DE SALINA CRUZ.
SUBPROGRAMA 02	**REPARACIÓN DE ESPACIOS EDUCATIVOS DE NIVEL SUPERIOR**
PROYECTO 000	- -
000	- - -
PROYECTO 001	OBRAS Y ACCIONES DEL SECTOR EDUCATIVO DE COMPETENCIA ESTATAL PARA LA MITIGACIÓN DE DAÑOS OCASIONADOS POR EL SISMO CON MAGNITUD DE 8.2 DEL 07 DE SEPTIEMBRE DE 2017 EN 283 MUNICIPIOS EN EL ESTADO DE OAXACA.
000	- - -
001	RECONSTRUCCIÓN DE ESPACIOS EDUCATIVOS AFECTADOS POR EL SISMO DE 8.2 EN LA FACULTAD DE ODONTOLOGÍA (UABJO)
002	RECONSTRUCCIÓN DE ESPACIOS EDUCATIVOS AFECTADOS POR EL SISMO DE 8.2 EN ESCUELA DE ENFERMERÍA Y OBSTETRICIA (UABJO)
003	RECONSTRUCCIÓN DE ESPACIOS EDUCATIVOS AFECTADOS POR EL SISMO DE 8.2 EN FACULTAD DE ARQUITECTURA (UABJO)
PROYECTO 002	OBRAS Y ACCIONES DEL SECTOR EDUCATIVO DE COMPETENCIA ESTATAL PARA LA MITIGACIÓN DE DAÑOS OCASIONADOS POR EL SISMO CON MAGNITUD DE 7.1 DEL 19 DE SEPTIEMBRE DE 2017 EN 74 MUNICIPIOS EN EL ESTADO DE OAXACA.
000	- - -
001	RECONSTRUCCIÓN DE ESPACIOS EDUCATIVOS AFECTADOS POR EL SISMO DE 7.1 EN FACULTAD DE ENFERMERÍA DE HUAJUAPAN (UABJO)
PROYECTO 003	OBRAS Y ACCIONES DEL SECTOR EDUCATIVO DE COMPETENCIA ESTATAL PARA LA MITIGACIÓN DE DAÑOS OCASIONADOS POR EL SISMO CON MAGNITUD DE 8.2 DEL 07 DE SEPTIEMBRE DE 2017 EN 283 MUNICIPIOS EN EL ESTADO DE OAXACA.
000	- - -
001	RECONSTRUCCIÓN DE ESPACIOS EDUCATIVOS AFECTADOS POR EL SISMO DE 8.2 EN UNIVERSIDAD AUTÓNOMA "BENITO JUÁREZ" DE OAXACA (UABJO)
002	RECONSTRUCCIÓN DE ESPACIOS EDUCATIVOS AFECTADOS POR EL SISMO DE 8.2 EN FACULTAD DE CIENCIAS QUÍMICAS (UABJO)
PROYECTO 004	OBRAS Y ACCIONES DEL SECTOR EDUCATIVO DE COMPETENCIA ESTATAL PARA LA MITIGACIÓN DE DAÑOS OCASIONADOS POR EL SISMO CON MAGNITUD DE 8.2 DEL 07 DE SEPTIEMBRE DE 2017 EN 283 MUNICIPIOS EN EL ESTADO DE OAXACA.
000	- - -
001	RECONSTRUCCIÓN DE ESPACIOS EDUCATIVOS AFECTADOS POR EL SISMO DE 8.2 EN UNIVERSIDAD DEL ISTMO CAMPUS JUCHITÁN.
002	RECONSTRUCCIÓN DE ESPACIOS EDUCATIVOS AFECTADOS POR EL SISMO DE 8.2 EN FACULTAD DE IDIOMAS (UABJO)
PROYECTO 005	PROGRAMA DE CONSTRUCCIÓN, EQUIPAMIENTO Y REHABILITACIÓN DE INFRAESTRUCTURA FÍSICA EDUCATIVA PARA EL NIVEL SUPERIOR FAM 2019. REPARACIONES
000	- - -
001	REPARACIONES GENERALES EN INSTITUTO TECNOLÓGICO DEL ISTMO
PROYECTO 006	CONVENIO DE APOYO FINANCIERO QUE CELEBRAN LA SEP Y EL DIRECTOR GENERAL DEL TECNOLÓGICO NACIONAL DE MÉXICO ASISTIDO POR EL DIRECTOR DEL INSTITUTO TECNOLÓGICO DE PINOTEPA NACIONAL
000	- - -
001	FORTALECIMIENTO DE LA INFRAESTRUCTURA INSTITUCIONAL PARA LA INCLUSIÓN Y EQUIDAD EDUCATIVA SUPERIOR 2018
SUBPROGRAMA 03	**EQUIPAMIENTO DE ESPACIOS EDUCATIVOS DE NIVEL SUPERIOR**

REVISÓ	REVISÓ	AUTORIZÓ
L.C. ARACELI MENDEZ VASQUEZ	JOAQUIN PEDRO MEIXUEIRO GOMEZ	LIC. ADOLFO MALDONADO FUENTES
DIRECTORA ADMINISTRATIVA	DIRECTOR DE PLANEACION	DIRECTOR GENERAL

CONCEPTO	DESCRIPCIÓN
PROYECTO 000	- -
000	- - -
PROYECTO 001	CONVENIO DE APOYO FINANCIERO QUE CELEBRAN LA SEP Y EL DIRECTOR GENERAL DEL TECNOLÓGICO NACIONAL DE MÉXICO ASISTIDO POR EL DIRECTOR DEL INSTITUTO TECNOLÓGICO DEL VALLE DE ETLA.
000	- - -
001	FORTALECIMIENTO DE LA EDUCACIÓN INTEGRAL CON INNOVACIÓN CIENTÍFICA Y TECNOLÓGICA DE CALIDAD, DIRIGIDA A LAS Y LOS ESTUDIANTES INDÍGENAS EN CONDICIONES DE ALTA VULNERABILIDAD Y/O CAPACIDADES DIFERENTES DEL ESTADO DE OAXACA.
PROYECTO 002	PROGRAMA DE CONSTRUCCIÓN, EQUIPAMIENTO Y REHABILITACIÓN DE INFRAESTRUCTURA FÍSICA EDUCATIVA PARA EL NIVEL SUPERIOR FAM 2019. EQUIPO
000	- - -
001	EQUIPAMIENTO PARA TALLERES Y LABORATORIOS EN INSTITUTO TECNOLÓGICO DEL ISTMO
002	EQUIPAMIENTO DE TRES AULAS EN INSTITUTO TECNOLÓGICO DEL VALLE DE ETLA
PROYECTO 003	PROGRAMA PRESUPUESTARIO EXPANSIÓN DE LA EDUCACIÓN MEDIA SUPERIOR Y SUPERIOR 2016. ECONOMÍA EQUIPO
000	- - -
001	EQUIPAMIENTO PARA EL PROGRAMA DE INGENIERÍA EN SISTEMAS COMPUTACIONALES Y AULAS DEL INSTITUTO TECNOLÓGICO DE OAXACA
PROYECTO 004	PROGRAMA PRESUPUESTARIO EXPANSIÓN DE LA EDUCACIÓN MEDIA SUPERIOR Y SUPERIOR 2016. PF EQUIPO
000	- - -
001	EQUIPAMIENTO PARA EL PROGRAMA EDUCATIVO DE INGENIERÍA MECÁNICA EN EL INSTITUTO TECNOLÓGICO DE OAXACA
PROYECTO 005	CONVENIO DE APOYO FINANCIERO QUE CELEBRAN LA SEP Y EL DIRECTOR GENERAL DEL TECNOLÓGICO NACIONAL DE MÉXICO ASISTIDO POR EL DIRECTOR DEL INSTITUTO TECNOLÓGICO DE SALINA CRUZ
000	- - -
001	ADQUISICIÓN DE EQUIPO DE CÓMPUTO PARA INSTALARSE EN UN AULA DEL EDIFICIO MULTIFUNCIONAL DE TALLERES Y LABORATORIO, EDIFICIO CON ESTATUS DE ENTREGA RECEPCIÓN EN EL INSTITUTO TECNOLÓGICO DE SALINA CRUZ, CENTRO DE CÓMPUTO EN BENEFICIO DE LA POBLACIÓN VULNERABLE Y DISCAPACITADOS PROVENIENTES DE DIFERENTES ETNIAS DE LA REGIÓN DEL ISTMO DE TEHUANTEPEC
PROGRAMA 200	**AMPLIACIÓN DE LA COBERTURA DE LA EDUCACIÓN MEDIA SUPERIOR**
SUBPROGRAMA 00	**-**
PROYECTO 000	- -
000	- - -
SUBPROGRAMA 01	**CONSTRUCCIÓN DE ESPACIOS EDUCATIVOS EN EL NIVEL MEDIO SUPERIOR**
PROYECTO 000	- -
000	- - -
PROYECTO 001	PROGRAMA DE CONSTRUCCIÓN, EQUIPAMIENTO Y REHABILITACIÓN DE INFRAESTRUCTURA FISICA EDUCATIVA PARA EL NIVEL MEDIO SUPERIOR 2018. OBRA
000	- - -
001	CONSTRUCCIÓN DE DOS ANEXOS EN COBAO NO. 56
002	CONSTRUCCIÓN DE UN AULA DE MEDIOS EN IEBO NO. 239
003	CONSTRUCCIÓN DE TRES AULAS Y DOS ANEXOS EN BACHILLERATO INTEGRAL COMUNITARIO NO. 34
004	TERMINACIÓN DEL TALLER DE ENFERMERÍA EN CECYTE NO. 13
005	TERMINACIÓN DE LA INSTALACIÓN ELÉCTRICA EN CECYTE NO. 30
006	CONSTRUCCIÓN DE DOS AULAS EN CECYTE NO. 40
PROYECTO 002	PROGRAMA DE CONSTRUCCIÓN, EQUIPAMIENTO Y REAHBILITACIÓN DE INFRAESTRUCTURA FISICA EDUCATIVA PARA EL NIVEL MEDIO SUPERIOR 2018. OBRA
000	- - -
001	CONSTRUCCIÓN DE TRES AULAS Y DOS ANEXOS EN CECYTE NO. 25
PROYECTO 003	OBRAS Y ACCIONES DEL SECTOR EDUCATIVO DE COMPETENCIA ESTATAL PARA LA MITIGACIÓN DE DAÑOS OCASIONADOS POR EL SISMO CON MAGNITUD DE 8.2 DEL 07 DE SEPTIEMBRE DE 2017 EN 283 MUNICIPIOS EN EL ESTADO DE OAXACA
000	- - -
001	RECONSTRUCCIÓN DE ESPACIOS EDUCATIVOS AFECTADOS POR EL SISMO DE 8.2 EN PLANTEL COBAO NÚM. 02 ESPINAL
002	RECONSTRUCCIÓN DE ESPACIOS EDUCATIVOS AFECTADOS POR EL SISMO DE 8.2 EN COLEGIO DE ESTUDIOS CIENTÍFICOS Y TECNOLÓGICOS PLANTEL NÚM. 22 IXTEPEC
003	RECONSTRUCCIÓN DE ESPACIOS EDUCATIVOS AFECTADOS POR EL SISMO DE 8.2 EN PLANTEL COBAO NUM. 35 JALAPA DEL MARQUÉS
004	RECONSTRUCCIÓN DE ESPACIOS EDUCATIVOS AFECTADOS POR EL SISMO DE 8.2 EN COLEGIO DE ESTUDIOS CIENTÍFICOS Y TECNOLÓGICOS PLANTEL NUM. 23 JUCHITAN
005	RECONSTRUCCIÓN DE ESPACIOS EDUCATIVOS AFECTADOS POR EL SISMO DE 8.2 EN IEBO NUM. 15 SAN FRANCISCO DEL MAR
006	RECONSTRUCCIÓN DE ESPACIOS EDUCATIVOS AFECTADOS POR EL SISMO DE 8.2 EN ESCUELA PREPARATORIA NUM. 4 (UABJO)
PROYECTO 004	OBRAS Y ACCIONES DEL SECTOR EDUCATIVO DE COMPETENCIA ESTATAL PARA LA MITIGACIÓN DE DAÑOS OCASIONADOS POR EL SISMO CON MAGNITUD DE 8.2 DEL 07 DE SEPTIEMBRE DE 2017 EN 283 MUNICIPIOS EN EL ESTADO DE OAXACA.
000	- - -
001	RECONSTRUCCIÓN DE ESPACIOS EDUCATIVOS AFECTADOS POR EL SISMO DE 8.2 EN TELEBACHILLERATO COMUNITARIO NUM. 51
PROYECTO 005	PROGRAMA DE CONSTRUCCIÓN, EQUIPAMIENTO Y REHABILITACIÓN DE INFRAESTRUCTURA FÍSICA EDUCATIVA PARA EL NIVEL MEDIO SUPERIOR 2016. OBRA
000	- - -
001	CONSTRUCCIÓN DE CUATRO AULAS Y TRES ANEXOS EN BIC NO. 33
PROYECTO 006	PROGRAMA DE CONSTRUCCIÓN, EQUIPAMIENTO Y REHABILITACIÓN DE INFRAESTRUCTURA FÍSICA EDUCATIVA PARA EL NIVEL MEDIO SUPERIOR FAM 2019. OBRA

REVISÓ	REVISÓ	AUTORIZÓ
L.C. ARACELI MENDEZ VASQUEZ	JOAQUIN PEDRO MEIXUEIRO GOMEZ	LIC. ADOLFO MALDONADO FUENTES
DIRECTORA ADMINISTRATIVA	DIRECTOR DE PLANEACION	DIRECTOR GENERAL

CONCEPTO	DESCRIPCIÓN
000	- - -
001	CONSTRUCCIÓN DE TRES AULAS Y DOS ANEXOS EN BACHILLERATO INTEGRAL COMUNITARIO NO. 44
PROYECTO 007	PROGRAMA DE CONSTRUCCIÓN, EQUIPAMIENTO Y REHABILITACIÓN DE INFRAESTRUCTURA FÍSICA EDUCATIVA PARA EL NIVEL MEDIO SUPERIOR FAM 2019. OBRA
000	- - -
001	CONSTRUCCIÓN DE TRES AULAS EN IEBO NO. 269
002	CONSTRUCCIÓN DE UN AULA EN IEBO NO. 274
PROYECTO 008	PROGRAMA DE CONSTRUCCIÓN, EQUIPAMIENTO Y REHABILITACIÓN DE INFRAESTRUCTURA FÍSICA EDUCATIVA PARA EL NIVEL MEDIO SUPERIOR FAM 2019. OBRA
000	- - -
001	CONSTRUCCIÓN DE OBRA COMPLEMENTARIA EN CECYTE NO. 22
002	CONSTRUCCIÓN DE DOS ANEXOS EN CECYTE NO. 6
003	CONSTRUCCIÓN DE UN AULA Y OBRA COMPLEMENTARIA EN CECYTE EMSAD NO. 80
PROYECTO 009	PROGRAMA DE CONSTRUCCIÓN, EQUIPAMIENTO Y REHABILITACIÓN DE INFRAESTRUCTURA FÍSICA EDUCATIVA PARA EL NIVEL MEDIO SUPERIOR 2018. OBRA
000	- - -
001	CONSTRUCCIÓN DE CINCO AULAS Y CUATRO ANEXOS EN CECYTE EMSAD NO. 81 (SEGUNDA ETAPA)
SUBPROGRAMA 02	**REPARACIÓN DE ESPACIOS EDUCATIVOS EN EL NIVEL MEDIO SUPERIOR**
PROYECTO 000	- -
000	- - -
PROYECTO 001	OBRAS Y ACCIONES DEL SECTOR EDUCATIVO DE COMPETENCIA ESTATAL PARA LA MITIGACIÓN DE DAÑOS OCASIONADOS POR EL SISMO CON MAGNITUD DE 7.1 DEL 19 DE SEPTIEMBRE DE 2017 EN 74 MUNICIPIOS EN EL ESTADO DE OAXACA
000	- - -
001	RECONSTRUCCIÓN DE ESPACIOS EDUCATIVOS AFECTADOS POR EL SISMO DE 7.1 EN BACHILLERATO INTEGRAL COMUNITARIO DE SAN JERÓNIMO NUCHITA
002	RECONSTRUCCIÓN DE ESPACIOS EDUCATIVOS AFECTADOS POR EL SISMO DE 7.1 EN IEBO CENTRO NUM. 186. TEOTONGO
SUBPROGRAMA 03	**EQUIPAMIENTO DE ESPACIOS EDUCATIVOS EN EL NIVEL MEDIO SUPERIOR**
PROYECTO 000	- -
000	- - -
PROYECTO 001	PROGRAMA DE CONSTRUCCIÓN, EQUIPAMIENTO Y REHABILITACIÓN DE INFRAESTRUCTURA FÍSICA EDUCATIVA PARA EL NIVEL MEDIO SUPERIOR 2018. EQUIPO
000	- - -
001	EQUIPAMIENTO DE UN AULA EN IEBO NO. 39
002	EQUIPAMIENTO DE UN ANEXO EN IEBO NO. 116
003	EQUIPAMIENTO DE UN AULA DE MEDIOS EN IEBO NO. 239
004	EQUIPAMIENTO DE TRES AULAS EN BACHILLERATO INTEGRAL COMUNITARIO NO. 34
005	EQUIPAMIENTO DE DOS AULAS EN CECYTE NO. 40
PROYECTO 002	PROGRAMA DE CONSTRUCCIÓN, EQUIPAMIENTO Y REHABILITACIÓN DE INFRAESTRUCTURA FÍSICA EDUCATIVA PARA EL NIVEL MEDIO SUPERIOR 2018. EQUIPO
000	- - -
001	EQUIPAMIENTO DE TRES AULAS Y DOS ANEXOS EN CECYTE NO. 25
PROYECTO 003	PROGRAMA DE CONSTRUCCIÓN, EQUIPAMIENTO Y REHABILITACIÓN DE INFRAESTRUCTURA FÍSICA EDUCATIVA DEL NIVEL MEDIO SUPERIOR 2019. EQUIPO
000	- - -
001	EQUIPAMIENTO DE TRES AULAS EN IEBO NO. 269
002	EQUIPAMIENTO DE UN AULA EN IEBO NO, 274
PROYECTO 004	PROGRAMA DE CONSTRUCCIÓN, EQUIPAMIENTO Y REHABILITACIÓN DE INFRAESTRUCTURA FÍSICA EDUCATIVA DEL NIVEL MEDIO SUPERIOR 2019. EQUIPO
000	- - -
001	EQUIPAMIENTO DE UN AULA EN CECYTE EMSAD NO. 80
PROYECTO 005	PROGRAMA DE CONSTRUCCIÓN, EQUIPAMIENTO Y REHABILITACIÓN DE INFRAESTRUCTURA FÍSICA EDUCATIVA DEL NIVEL MEDIO SUPERIOR 2019. EQUIPO
000	- - -
001	EQUIPAMIENTO DE ESPACIO EDUCATIVO EN EL TELEBACHILLERATO COMUNITARIO NO. 84
002	EQUIPAMIENTO DE ESPACIO EDUCATIVO EN EL TELEBACHILLERATO COMUNITARIO NO. 3
003	EQUIPAMIENTO DE ESPACIO EDUCATIVO EN EL TELEBACHILLERATO COMUNITARIO NO. 25
004	EQUIPAMIENTO DE ESPACIO EDUCATIVO EN EL TELEBACHILLERATO COMUNITARIO NO. 98
005	EQUIPAMIENTO DE ESPACIO EDUCATIVO EN EL TELEBACHILLERATO COMUNITARIO NO. 10
PROYECTO 006	PROGRAMA DE CONSTRUCCIÓN, EQUIPAMIENTO Y REHABILITACIÓN DE INFRAESTRUCTURA FÍSICA EDUCATIVA PARA EL NIVEL MEDIO SUPERIOR 2018. EQUIPO
000	- - -
001	EQUIPAMIENTO DE CINCO AULAS Y DOS ANEXOS EN CECYTE EMSAD NO. 81
PROGRAMA 207	**FORTALECIMIENTO A LA INFRAESTRUCTURA FÍSICA EDUCATIVA**
SUBPROGRAMA 00	**-**
PROYECTO 000	- -

REVISÓ	REVISÓ	AUTORIZÓ
L.C. ARACELI MENDEZ VASQUEZ	JOAQUIN PEDRO MEIXUEIRO GOMEZ	LIC. ADOLFO MALDONADO FUENTES
DIRECTORA ADMINISTRATIVA	DIRECTOR DE PLANEACION	DIRECTOR GENERAL

CONCEPTO	DESCRIPCIÓN
000	- - -
001	OPERACION ADMINISTRATIVA Y FINANCIERA
002	PUBLICACION DE CONVOCATORIAS
003	SUPERVISION DE OBRA
004	2.5% SUPERVISION DE OBRA
005	APOYO PARA LA ATENCIÓN DE DAÑOS EN EL CENTRO EDUCATIVO DE JUCHITAN DE ZARAGOZA POR EL SISMO DEL 7 DE SEPTIEMBRE 2017
SUBPROGRAMA 01	**CONSTRUCCIÓN DE ESPACIOS EDUCATIVOS EN EL NIVEL BÁSICO**
PROYECTO 000	- -
000	- - -
PROYECTO 001	PROGRAMA DE CONSTRUCCIÓN, EQUIPAMIENTO Y REHABILITACIÓN DE INFRAESTRUCTURA FÍSICA EDUCATIVA DEL NIVEL BÁSICO 2018. OBRA
000	- - -
001	CONSTRUCCIÓN DE TRES AULAS Y TRES ANEXOS EN JNR "IGNACIO BERNAL" (FRACCIONAMIENTO DAINZÚ)
PROYECTO 002	PROGRAMA DE CONSTRUCCIÓN, EQUIPAMIENTO Y REHABILITACIÓN DE INFRAESTRUCTURA FÍSICA EDUCATIVA DEL NIVEL BÁSICO 2018. OBRA
000	- - -
001	CONSTRUCCIÓN DE UN LABORATORIO-TALLER Y TRES ANEXOS EN TELESECUNDARIA
002	CONSTRUCCIÓN DE UN AULA DE MEDIOS EN ESCUELA SECUNDARIA TÉCNICA NO. 102
003	CONSTRUCCIÓN DE UN AULA Y TRES ANEXOS EN J.N.R. "MARÍA MONTESSORI"
004	CONSTRUCCIÓN DE UN AULA EN ESCUELA PRIMARIA "ANTONIO DE LEÓN"
005	CONSTRUCCIÓN DE UN AULA EN TELESECUNDARIA
006	CONSTRUCCIÓN DE UN AULA DE MEDIOS EN ESCUELA SECUNDARIA TÉCNICA NO. 32
007	CONSTRUCCIÓN DE DOS ANEXOS EN ESCUELA PRIMARIA "MIGUEL LERDO DE TEJADA"
008	REPARACIONES GENERALES EN ESCUELA PRIMARIA "ACCIÓN REVOLUCIONARIA"
009	CONSTRUCCIÓN DE SEIS AULAS Y TRES ANEXOS EN ESCUELA PRIMARIA "JOSÉ VASCONCELOS"
010	CONSTRUCCIÓN DE DOS ANEXOS EN ESCUELA PRIMARIA "JOSÉ MARÍA MORELOS Y PAVÓN"
011	REPARACIONES GENERALES EN ESCUELA PRIMARIA "JUSTO SIERRA MÉNDEZ"
012	CONSTRUCCIÓN DE TRES ANEXOS EN J.N.U. "MARÍA MONTESSORI"
013	CONSTRUCCIÓN DE TRES AULAS Y DOS ANEXOS EN ESCUELA SECUNDARIA GENERAL "MACEDONIO ALCALÁ"
PROYECTO 003	PROGRAMA DE CONSTRUCCIÓN, EQUIPAMIENTO Y REHABILITACIÓN DE INFRAESTRUCTURA FÍSICA EDUCATIVA DEL NIVEL BÁSICO 2018. OBRA
000	- - -
001	CONSTRUCCIÓN DE DOS AULAS Y TRES ANEXOS EN CENTRO DE ATENCIÓN MÚLTIPLE NO. 54
002	REPARACIONES GENERALES EN ESCUELA SECUNDARIA TÉCNICA NO. 142
003	REPARACIONES GENERALES EN ESCUELA PRIMARIA "MARIANO MATAMOROS"
004	CONSTRUCCIÓN DE DOS ANEXOS Y REPARACIONES GENERALES EN ESCUELA PRIMARIA "JUSTO SIERRA"
005	REPARACIONES GENERALES EN ESCUELA PRIMARIA "IGNACIO RAMÍREZ"
006	CONSTRUCCIÓN DE TRES AULAS EN ESCUELA PRIMARIA "ROBERTO COLORADO"
007	CONSTRUCCIÓN DE DOS ANEXOS Y REPARACIONES GENERALES EN ESCUELA PRIMARIA "ADOLFO LÓPEZ MATEOS" (COL. ADOLFO LÓPEZ MATEOS)
008	CONSTRUCCIÓN DE UN LABORATORIO-TALLER Y TRES ANEXOS EN TELESECUNDARIA (COL. RICARDO FLORES MAGÓN)
009	CONSTRUCCIÓN DE DOS AULAS Y DOS ANEXOS EN J.N.I. "VICENTE GUERRERO"
010	REPARACIONES GENERALES EN ESCUELA PRIMARIA "NIÑOS HÉROES DE CHAPULTEPEC"
011	REPARACIONES GENERALES EN TESELECUNDARIA
012	REPARACIONES GENERALES EN ESCUELA PRIMARIA "JUSTO SIERRA"
013	REPARACIONES GENERALES EN ESCUELA PRIMARIA "MIGUEL HIDALGO"
014	REPARACIONES GENERALES EN ESCUELA SECUNDARIA GENERAL "JOSÉ VASCONCELOS"
015	CONSTRUCCIÓN DE TRES AULAS Y DOS ANEXOS EN ESCUELA SECUNDARIA TÉCNICA NO. 259
016	CONSTRUCCIÓN DE TRES AULAS Y REPARACIONES GENERALES EN ESCUELA PRIMARIA "ADOLFO LÓPEZ MATEOS" (COL. LOMAS DE LA CUESTA)
017	REPARACIONES GENERALES EN ESCUELA PRIMARIA "LA CORREGIDORA"
018	REPARACIONES GENERALES EN ESCUELA PRIMARIA "EMILIANO ZAPATA"
PROYECTO 004	PROGRAMA DE CONSTRUCCIÓN, EQUIPAMIENTO Y REHABILITACIÓN DE INFRAESTRUCTURA FÍSICA EDUCATIVA DEL NIVEL BÁSICO 2017 (REMANENTES DEL FAM 2017) OBRA.
000	- - -
001	CONSTRUCCIÓN DE UN AULA Y TRES ANEXOS EN TELESECUNDARIA
002	CONSTRUCCIÓN DE DOS AULAS Y TRES ANEXOS EN CENTRO DE ATENCIÓN MÚLTIPLE NO.48
PROYECTO 005	PROGRAMA DE CONSTRUCCIÓN, EQUIPAMIENTO Y REHABILITACIÓN DE INFRAESTRUCTURA FÍSICA EDUCATIVA DEL NIVEL BÁSICO FAM REMANENTES 2017. OBRA
000	- - -
001	CONSTRUCCIÓN DE DOS AULAS EN J.N.U. "JOSÉ VASCONCELOS"
002	CONSTRUCCIÓN DE DOS AULAS Y REPARACIONES GENERALES EN J.N.R. "MARÍA DEL CARMEN SERDAN"
003	CONSTRUCCIÓN DE TRES ANEXOS Y REPARACIONES GENERALES EN J.N.I. "MARÍA MONTESSORI"

REVISÓ	REVISÓ	AUTORIZÓ
L.C. ARACELI MENDEZ VASQUEZ	JOAQUIN PEDRO MEIXUEIRO GOMEZ	LIC. ADOLFO MALDONADO FUENTES
DIRECTORA ADMINISTRATIVA	DIRECTOR DE PLANEACION	DIRECTOR GENERAL

CONCEPTO	DESCRIPCIÓN
004	CONSTRUCCIÓN DE DOS ANEXOS EN J.N.I. "NICOLÁS BRAVO"
005	CONSTRUCCIÓN DE DOS AULAS Y REPARACIONES GENERALES EN J.N.R. "VICENTE GUERRERO"
006	TERMINACIÓN DE UN EDIFICIO EN J.N.I "FRIDA KAHLO"
007	CONSTRUCCIÓN DE UN AULA EN J.N.I. "CUAUHTÉMOC"
008	CONSTRUCCIÓN DE UN ANEXO Y REPARACIONES GENERALES EN J.N.R. "FRANCISCO I. MADERO"
009	CONSTRUCCIÓN DE DOS ANEXOS EN J.N.R. "LEOPOLDO KIEL"
010	CONSTRUCCIÓN DE UN AULA Y REPARACIONES GENERALES EN J.N.R. "MARÍA MONTESSORI"
011	CONSTRUCCIÓN DE OBRA EXTERIOR EN J.N.R. "PRESIDENTE LÓPEZ MATEOS"
012	REPARACIONES GENERALES EN J.N.I. "BENITO JUÁREZ"
013	REPARACIONES GENERALES EN J.N.I. "EMILIANO ZAPATA"
014	REPARACIONES GENERALES EN J.N.R. "JAIME TORRES BODET"
015	REPARACIONES GENERALES EN J.N.R. "LAURO ZARATE GALINDO"
016	CONSTRUCCIÓN DE OCHO AULAS Y REPARACIONES GENERALES EN CENTRO DE DESARROLLO INFANTIL NO. 4
017	CONSTRUCCIÓN DE DOS AULAS EN TELESECUNDARIA
018	CONSTRUCCIÓN DE UN AULA EN TELESECUNDARIA
019	CONSTRUCCIÓN DE UN AULA Y REPARACIONES GENERALES EN ESCUELA SECUNDARIA TÉCNICA NO. 46
020	CONSTRUCCIÓN DE TRES AULAS Y TRES ANEXOS EN TELESECUNDARIA
021	CONSTRUCCIÓN DE OBRA EXTERIOR EN ESCUELA SECUNDARIA TÉCNICA NO. 102
022	REPARACIONES GENERALES EN ESCUELA SECUNDARIA GENERAL "JOSÉ VASCONCELOS"
023	REPARACIONES GENERALES EN TELESECUNDARIA
024	REPARACIONES GENERALES EN ESCUELA SECUNDARIA TÉCNICA NO. 29
025	REPARACIONES GENERALES EN TELESECUNDARIA
026	REPARACIONES GENERALES EN ESCUELA SECUNDARIA GENERAL "FRANCISCO VILLA"
027	REPARACIONES GENERALES EN ESCUELA SECUNDARIA GENERAL "OCTAVIO PAZ"
028	REPARACIONES GENERALES EN TELESECUNDARIA
029	CONSTRUCCIÓN DE CUATRO AULAS EN ESCUELA PRIMARIA "LIC. BENITO JUÁREZ"
030	CONSTRUCCIÓN DE UN ANEXO Y REPARACIONES GENERALES EN ESCUELA PRIMARIA "MIGUEL HIDALGO"
031	CONSTRUCCIÓN DE DOS ANEXOS Y REPARACIONES GENERALES EN ESCUELA PRIMARIA "MIGUEL HIDALGO"
032	CONSTRUCCIÓN DE UN AULA Y DOS ANEXOS EN ESCUELA PRIMARIA "ADOLFO LÓPEZ MATEOS"
033	CONSTRUCCIÓN DE CUATRO AULAS Y REPARACIONES GENERALES EN ESCUELA PRIMARIA "VICENTE GUERRERO"
034	CONSTRUCCIÓN DE UN AULA EN ESCUELA PRIMARIA "BENITO JUÁREZ"
035	CONSTRUCCIÓN DE DOS ANEXOS EN ESCUELA PRIMARIA "EMILIANO ZAPATA"
036	CONSTRUCCIÓN DE TRES AULAS Y REPARACIONES GENERALES EN ESCUELA PRIMARIA "BENITO JUÁREZ"
037	CONSTRUCCIÓN DE SEIS AULAS Y TRES ANEXOS EN ESCUELA PRIMARIA "JUSTO SIERRA"
038	CONSTRUCCIÓN DE UN AULA, UN ANEXO Y REPARACIONES GENERALES EN ESCUELA PRIMARIA "BENITO JUÁREZ"
039	CONSTRUCCIÓN DE TRES ANEXOS EN ESCUELA PRIMARIA "OTILIO MONTAÑO SÁNCHEZ"
040	CONSTRUCCIÓN DE UN AULA EN ESCUELA PRIMARIA "UNIÓN Y PROGRESO"
041	CONSTRUCCIÓN DE OBRA EXTERIOR EN ESCUELA PRIMARIA "BENITO JUÁREZ"
042	REPARACIONES GENERALES EN ESCUELA PRIMARIA "CARLOS A CARRILLO"
043	REPARACIONES GENERALES EN ESCUELA PRIMARIA "BENITO JUÁREZ"
044	REPARACIONES GENERALES EN ESCUELA PRIMARIA "PASCUAL OROZCO"
045	REPARACIONES GENERALES EN ESCUELA PRIMARIA "RICARDO FLORES MAGÓN"
046	REPARACIONES GENERALES EN ESCUELA PRIMARIA "EMILIANO ZAPATA"
047	REPARACIONES GENERALES EN ESCUELA PRIMARIA "BENITO JUÁREZ"
048	REPARACIONES GENERALES EN ESCUELA PRIMARIA "FRANCISCO I. MADERO"
049	REPARACIONES GENERALES EN ESCUELA PRIMARIA "EMILIANO ZAPATA"
050	REPARACIONES GENERALES EN ESCUELA PRIMARIA "JOSÉ MARÍA MORELOS Y PAVÓN"
PROYECTO 006	PROGRAMA DE CONSTRUCCIÓN, EQUIPAMIENTO Y REHABILITACIÓN DE INFRAESTRUCTURA FÍSICA EDUCATIVA DEL NIVEL BÁSICO 2018. OBRA
000	- - -
001	DEMOLICIÓN Y CONSTRUCCIÓN DE DOS AULAS EN J.N.I "MARGARITA MAZA DE JUÁREZ"
002	CONSTRUCCIÓN DE DOS AULAS EN J.N.U. "LUIS DONALDO COLOSIO MURRIETA" (COL. LOMA BONITA)
003	CONSTRUCCIÓN DE UN AULA EN ESCUELA SECUNDARIA TÉCNICA NO. 238
004	REPARACIONES GENERALES EN ESCUELA PRIMARIA "REDENCIÓN"
005	REPARACIONES GENERALES EN ESCUELA PRIMARIA "IGNACIO MANUEL ALTAMIRANO"
006	REPARACIONES GENERALES EN ESCUELA PRIMARIA "BICENTENARIO DE LA INDEPENDENCIA"
007	REPARACIONES GENERALES EN ESCUELA PRIMARIA "EMILIANO SOSA REYES"
008	REPARACIONES GENERALES EN J.N.I "JUSTO SIERRA"

REVISÓ	REVISÓ	AUTORIZÓ
L.C. ARACELI MENDEZ VASQUEZ	JOAQUIN PEDRO MEIXUEIRO GOMEZ	LIC. ADOLFO MALDONADO FUENTES
DIRECTORA ADMINISTRATIVA	DIRECTOR DE PLANEACION	DIRECTOR GENERAL

CONCEPTO	DESCRIPCIÓN
009	CONSTRUCCIÓN DE DOS ANEXOS EN ESCUELA PRIMARIA "RICARDO FLORES MAGÓN"
010	CONSTRUCCIÓN DE UN AULA Y UN ANEXO EN J.N.U. "RUFINO TAMAYO"
011	CONSTRUCCIÓN DE UN ANEXO EN TELESECUNDARIA (COL. PABLO NORTE)
PROYECTO 007	PROGRAMA DE CONSTRUCCIÓN, EQUIPAMIENTO Y REHABILITACIÓN DE INFRAESTRUCTURA FÍSICA EDUCATIVA DEL NIVEL BÁSICO 2018. OBRA
000	- - -
001	CONSTRUCCIÓN DE CUATRO AULAS EN ESCUELA PRIMARIA "ANDRÉS PORTILLO" (PRIMERA ETAPA)
PROYECTO 008	PROGRAMA DE CONSTRUCCIÓN, EQUIPAMIENTO Y REHABILITACIÓN DE INFRAESTRUCTURA FÍSICA EDUCATIVA DEL NIVEL BÁSICO 2018. OBRA
000	- - -
001	REPARACIONES GENERALES EN ESCUELA PRIMARIA "ABRAHAM CASTELLANOS"
002	CONSTRUCCIÓN DE UN AULA Y REPARACIONES GENERALES EN TELESECUNDARIA
003	CONSTRUCCIÓN DE DOS AULAS Y DOS ANEXOS EN ESCUELA PRIMARIA "MELCHOR OCAMPO"
004	REPARACIONES GENERALES EN J.N.R "MARGARITA MAZA DE JUÁREZ "
005	REPARACIONES GENERALES EN TELESECUNDARIA
006	CONSTRUCCIÓN DE UN AULA, DOS ANEXOS Y REPARACIONES GENERALES EN ESCUELA SECUNDARIA GENERAL "FRANCISCO I. MADERO "
PROYECTO 009	PROGRAMA DE CONSTRUCCIÓN, EQUIPAMIENTO Y REHABILITACIÓN DE INFRAESTRUCTURA FÍSICA EDUCATIVA DEL NIVEL BÁSICO 2017. OBRA
000	- - -
001	CONSTRUCCIÓN DE ONCE AULAS Y TRES ANEXOS EN ESCUELA PRIMARIA "PRESIDENTE LÓPEZ MATEOS"
002	CONSTRUCCIÓN DE OCHO AULAS, UN LABORATORIO-MÚLTIPLE Y DOS ANEXOS EN ESCUELA SECUNDARIA TÉCNICA NO. 40
PROYECTO 010	PROGRAMA DE CONSTRUCCIÓN, EQUIPAMIENTO Y REHABILITACIÓN DE INFRAESTRUCTURA FÍSICA EDUCATIVA DEL NIVEL BÁSICO 2019. OBRA
000	- - -
001	CONSTRUCCIÓN DE UN AULA Y REPARACIONES GENERALES EN J.N.U. "ELIZABETH BLACKWELL"
002	CONSTRUCCIÓN DE OBRA EXTERIOR EN ESCUELA PRIMARIA "PAUL PERCY HARRIS" (COL. BUGAMBILIA)
003	CONSTRUCCIÓN DE DOS AULAS, DOS ANEXOS Y REPARACIONES GENERALES EN ESCUELA PRIMARIA "MELCHOR OCAMPO"
PROYECTO 011	PROGRAMA DE CONSTRUCCIÓN, EQUIPAMIENTO Y REHABILITACIÓN DE INFRAESTRUCTURA FÍSICA EDUCATIVA DEL NIVEL BÁSICO 2019. OBRA
000	- - -
001	TERMINACIÓN DE CUATRO AULAS Y DOS ANEXOS EN CENTRO DE ATENCIÓN MÚLTIPLE NO. 59
002	TERMINACIÓN DE DOS AULAS Y CUATRO ANEXOS EN CENTRO DE ATENCIÓN MÚLTIPLE NO. 48
PROYECTO 012	PROGRAMA DE CONSTRUCCIÓN, EQUIPAMIENTO Y REHABILITACIÓN DE INFRAESTRUCTURA FÍSICA EDUCATIVA DEL NIVEL BÁSICO 2019. OBRA
000	- - -
001	CONSTRUCCIÓN DE TRES ANEXOS EN ESCUELA PRIMARIA "SOR JUANA INÉS DE LA CRUZ"
PROYECTO 013	PROGRAMA DE CONSTRUCCIÓN, EQUIPAMIENTO Y REHABILITACIÓN DE INFRAESTRUCTURA FÍSICA EDUCATIVA DEL NIVEL BÁSICO 2019. OBRA
000	- - -
001	DEMOLICIONES Y CONSTRUCCIÓN DE DOS AULAS Y TRES ANEXOS EN J.N.I. "JOSEFA ORTIZ DE DOMINGUEZ"
PROYECTO 014	PROGRAMA DE CONSTRUCCIÓN, EQUIPAMIENTO Y REHABILITACIÓN DE INFRAESTRUCTURA FÍSICA EDUCATIVA DEL NIVEL BÁSICO 2019. OBRA
000	- - -
001	CONSTRUCCIÓN DE UN AULA Y TRES ANEXOS EN ESCUELA PRIMARIA "ADOLFO LÓPEZ MATEOS"
002	CONSTRUCCIÓN DE UN AULA, DOS ANEXOS Y REPARACIONES GENERALES EN ESCUELA PRIMARIA "OAXACA"
003	CONSTRUCCIÓN DE OBRA EXTERIOR EN ESCUELA PRIMARIA "PRESIDENTE GENERAL LÁZARO CÁRDENAS"
004	DEMOLICIÓN Y CONSTRUCCIÓN DE DOS ANEXOS Y REPARACIONES GENERALES EN ESCUELA PRIMARIA "JAIME NUNO"
PROYECTO 015	PROGRAMA DE CONSTRUCCIÓN, EQUIPAMIENTO Y REHABILITACIÓN DE INFRAESTRUCTURA FÍSICA EDUCATIVA DEL NIVEL BÁSICO 2019. OBRA
000	- - -
001	CONSTRUCCIÓN DE SEIS AULAS Y TRES ANEXOS EN ESCUELA PRIMARIA "JOSE MA MORELOS Y P"
002	CONSTRUCCIÓN DE CINCO AULAS EN ESCUELA PRIMARIA "DELFINO MIJANGOS RUDO"
PROYECTO 016	PROGRAMA DE CONSTRUCCIÓN, EQUIPAMIENTO Y REHABILITACIÓN DE INFRAESTRUCTURA FÍSICA EDUCATIVA DEL NIVEL BÁSICO 2018. OBRA
000	- - -
001	CONSTRUCCIÓN DE DOS AULAS Y TRES ANEXOS EN ESCUELA PRIMARIA "CARLOS M BUSTAMANTE"
002	CONSTRUCCIÓN DE DOS ANEXOS Y REPARACIONES GENERALES EN ESCUELA PRIMARIA "BENITO JUÁREZ"
PROYECTO 017	PROGRAMA DE CONSTRUCCIÓN, EQUIPAMIENTO Y REHABILITACIÓN DE INFRAESTRUCTURA FÍSICA EDUCATIVA DEL NIVEL BÁSICO 2019. OBRA .
000	- - -
001	CONSTRUCCIÓN DE DOS ANEXOS EN TELESECUNDARIA
002	CONSTRUCCIÓN DE UN AULA EN CENTRO DE ATENCIÓN MÚLTIPLE NO. 15
003	CONSTRUCCIÓN DE DOS AULAS EN CENTRO DE ATENCIÓN MÚLTIPLE NO. 21
004	CONSTRUCCIÓN DE TRES ANEXOS EN ESCUELA SECUNDARIA TÉCNICA NO. 40
005	CONSTRUCCIÓN DE DOS AULAS EN ESCUELA PRIMARIA VESPERTINA "AQUILES SERDÁN"
006	CONSTRUCCIÓN DE ONCE AULAS Y TRES ANEXOS EN ESCUELA PRIMARIA VESPERTINA "SOR JUANA INÉS DE LA CRUZ"
007	CONSTRUCCIÓN DE TRES AULAS Y UN ANEXO EN ESCUELA PRIMARIA "RICARDO FLORES MAGÓN"
008	CONSTRUCCIÓN DE UN ANEXO EN ESCUELA PRIMARIA "EMILIANO ZAPATA"

REVISÓ	REVISÓ	AUTORIZÓ
L.C. ARACELI MENDEZ VASQUEZ	JOAQUIN PEDRO MEIXUEIRO GOMEZ	LIC. ADOLFO MALDONADO FUENTES
DIRECTORA ADMINISTRATIVA	DIRECTOR DE PLANEACION	DIRECTOR GENERAL

CONCEPTO	DESCRIPCIÓN
009	CONSTRUCCIÓN DE DOS AULAS Y DOS ANEXOS EN J.N.U. "FRIDA KHALO"
PROYECTO 018	PROGRAMA DE CONSTRUCCIÓN, EQUIPAMIENTO Y REHABILITACIÓN DE INFRAESTRUCTURA FÍSICA EDUCATIVA DEL NIVEL BÁSICO 2019. OBRA
000	- - -
001	TERMINACIÓN DE OBRA EXTERIOR EN TELESECUNDARIA
SUBPROGRAMA 02	**REPARACIÓN DE ESPACIOS EDUCATIVOS EN EL NIVEL BÁSICO**
PROYECTO 000	- -
000	- - -
PROYECTO 001	PROGRAMA DE CONSTRUCCIÓN, EQUIPAMIENTO Y REHABILITACIÓN DE INFRAESTRUCTURA FÍSICA EDUCATIVA DEL NIVEL BÁSICO 2018. OBRA
000	- - -
001	REPARACIONES GENERALES EN ESCUELA SECUNDARIA TÉCNICA NO. 05 (PRIMERA ETAPA)
PROYECTO 002	PROGRAMA DE CONSTRUCCIÓN, EQUIPAMIENTO Y REHABILITACIÓN DE INFRAESTRUCTURA FÍSICA EDUCATIVA DEL NIVEL BÁSICO FAM REMANENTES 2017. OBRA
000	- - -
001	REPARACIONES GENERALES EN J.N.R. "MARÍA MONTESSORI"
PROYECTO 003	PROGRAMA DE CONSTRUCCIÓN, EQUIPAMIENTO Y REHABILITACIÓN DE INFRAESTRUCTURA FÍSICA EDUCATIVA DEL NIVEL BÁSICO 2019. REPARACIONES
000	- - -
001	REPARACIONES GENERALES EN ESCUELA SECUNDARIA TÉCNICA NO. 23
002	REPARACIONES GENERALES EN J.N.R. "NARCISO MENDOZA"
PROYECTO 004	PROGRAMA DE CONSTRUCCIÓN, EQUIPAMIENTO Y REHABILITACIÓN DE INFRAESTRUCTURA FÍSICA EDUCATIVA DEL NIVEL BÁSICO 2019. REPARACIONES GENERALES
000	- - -
001	REPARACIONES GENERALES EN ESCUELA PRIMARIA "RICARDO FLORES MAGÓN"
PROYECTO 005	PROGRAMA DE CONSTRUCCIÓN, EQUIPAMIENTO Y REHABILITACIÓN DE INFRAESTRUCTURA FÍSICA EDUCATIVA DEL NIVEL BÁSICO 2019. REPARACIONES
000	- - -
001	REPARACIONES GENERALES EN ESCUELA PRIMARIA "BENITO JUÁREZ"
002	REPARACIONES GENERALES EN CENTRO DE ATENCIÓN MÚLTIPLE NO. 20
PROYECTO 006	PROGRAMA DE CONSTRUCCIÓN, EQUIPAMIENTO Y REHABILITACIÓN DE INFRAESTRUCTURA FÍSICA EDUCATIVA DEL NIVEL BÁSICO 2019. REPARACIONES
000	- - -
001	REPARACIONES GENERALES EN ESCUELA PRIMARIA "HÉROES DE CHAPULTEPEC"
002	REPARACIONES GENERALES EN ESCUELA SECUNDARIA TÉCNICA NO. 159
SUBPROGRAMA 03	**EQUIPAMIENTO DE ESPACIOS EDUCATIVOS EN EL NIVEL BÁSICO**
PROYECTO 000	- -
000	- - -
PROYECTO 001	PROGRAMA DE CONSTRUCCIÓN, EQUIPAMIENTO Y REHABILITACIÓN DE INFRAESTRUCTURA FÍSICA EDUCATIVA DEL NIVEL BÁSICO 2018. EQUIPO
000	- - -
001	EQUIPAMIENTO DE TRES AULAS Y UN ANEXO EN JNR "IGNACIO BERNAL" (FRACCIONAMIENTO DAINZÚ)
PROYECTO 002	PROGRAMA DE CONSTRUCCIÓN, EQUIPAMIENTO Y REHABILITACIÓN DE INFRAESTRUCTURA FÍSICA EDUCATIVA DEL NIVEL BÁSICO 2018. EQUIPO
000	- - -
001	EQUIPAMIENTO DE UN LABORATORIO-TALLER Y UN ANEXO EN TELESECUNDARIA
002	EQUIPAMIENTO DE UN ANEXO EN J.N.R. "MARÍA MONTESSORI"
003	EQUIPAMIENTO DE UN AULA DE MEDIOS EN ESCUELA SECUNDARIA TÉCNICA NO. 102
004	EQUIPAMIENTO DE UN AULA Y UN ANEXO EN J.N.R. "MARÍA MONTESSORI"
005	EQUIPAMIENTO DE UN AULA EN ESCUELA PRIMARIA "ANTONIO DE LEÓN"
006	EQUIPAMIENTO DE UN AULA EN TELESECUNDARIA
007	EQUIPAMIENTO DE UN AULA DE MEDIOS EN ESCUELA SECUNDARIA TÉCNICA NO. 32
008	EQUIPAMIENTO DE UN AULA EN CENTRO DE ATENCIÓN MÚLTIPLE NO. 24
009	EQUIPAMIENTO DE UN AULA EN J.N.I. "EMILIANO ZAPATA"
010	EQUIPAMIENTO DE SEIS AULAS Y UN ANEXO EN ESCUELA PRIMARIA "JOSÉ VASCONCELOS"
011	EQUIPAMIENTO DE UN AULA, UN LABORATORIO-TALLER Y UN ANEXO EN TELESECUNDARIA
012	EQUIPAMIENTO DE UN ANEXO EN J.N.U. "MARÍA MONTESSORI"
013	EQUIPAMIENTO DE UN ANEXO EN J.N.R. "HELEN KELLER"
014	EQUIPAMIENTO DE TRES AULAS EN ESCUELA SECUNDARIA GENERAL "MACEDONIO ALCALÁ"
015	EQUIPAMIENTO DE UN AULA EN J.N.I. "RICARDO FLORES MAGÓN"
016	EQUIPAMIENTO DE UN AULA EN ESCUELA PRIMARIA "DAINZÚ" (FRACCIONAMIENTO DAINZÚ)
PROYECTO 003	PROGRAMA DE CONSTRUCCIÓN, EQUIPAMIENTO Y REHABILITACIÓN DE INFRAESTRUCTURA FÍSICA EDUCATIVA DEL NIVEL BÁSICO 2018. EQUIPO
000	- - -
001	EQUIPAMIENTO DE DOS AULAS Y UN ANEXO EN CENTRO DE ATENCIÓN MÚLTIPLE NO. 54
002	EQUIPAMIENTO DE TRES AULAS EN ESCUELA PRIMARIA "ROBERTO COLORADO"

REVISÓ	REVISÓ	AUTORIZÓ
L.C. ARACELI MENDEZ VASQUEZ	JOAQUIN PEDRO MEIXUEIRO GOMEZ	LIC. ADOLFO MALDONADO FUENTES
DIRECTORA ADMINISTRATIVA	DIRECTOR DE PLANEACION	DIRECTOR GENERAL

CONCEPTO	DESCRIPCIÓN
003	EQUIPAMIENTO DE UN LABORATORIO-TALLER Y UN ANEXO EN TELESECUNDARIA (COL. RICARDO FLORES MAGÓN)
004	EQUIPAMIENTO DE DOS AULAS EN J.N.I. "VICENTE GUERRERO"
005	EQUIPAMIENTO DE TRES AULAS EN ESCUELA SECUNDARIA TÉCNICA NO. 259
006	EQUIPAMIENTO DE TRES AULAS EN ESCUELA PRIMARIA "ADOLFO LOPÉZ MATEOS" (COL. LOMAS DE LA CUESTA)
007	EQUIPAMIENTO DE UN AULA EN ESCUELA PRIMARIA "LUZ Y CIENCIA"
PROYECTO 004	PROGRAMA DE CONSTRUCCIÓN, EQUIPAMIENTO Y REHABILITACIÓN DE INFRAESTRUCTURA FÍSICA EDUCATIVA DEL NIVEL BÁSICO FAM REMANENTES 2017. EQUIPO
000	- - -
001	EQUIPAMIENTO DE DOS AULAS EN J.N.U. "JOSÉ VASCONCELOS"
002	EQUIPAMIENTO DE DOS AULAS EN J.N.R. "MARÍA DEL CARMEN SERDAN"
003	EQUIPAMIENTO DE UN ANEXO EN J.N.I. "MARÍA MONTESSORI"
004	EQUIPAMIENTO DE DOS AULAS EN J.N.R. "VICENTE GUERRERO"
005	EQUIPAMIENTO DE UN AULA EN J.N.I. "CUAUHTÉMOC"
006	EQUIPAMIENTO DE UN ANEXO EN J.N.R. "FRANCISCO I. MADERO"
007	EQUIPAMIENTO DE UN AULA EN J.N.R. "MARÍA MONTESSORI"
008	EQUIPAMIENTO DE OCHO AULAS EN CENTRO DE DESARROLLO INFANTIL NO. 4
009	EQUIPAMIENTO DE DOS AULAS EN TELESECUNDARIA
010	EQUIPAMIENTO DE UN AULA EN TELESECUNDARIA
011	EQUIPAMIENTO DE UN AULA EN ESCUELA SECUNDARIA TÉCNICA NO. 46
012	EQUIPAMIENTO DE TRES AULAS Y UN ANEXO EN TELESECUNDARIA
013	EQUIPAMIENTO DE CUATRO AULAS EN ESCUELA PRIMARIA "LIC. BENITO JUÁREZ"
014	EQUIPAMIENTO DE UN ANEXO EN ESCUELA PRIMARIA "MIGUEL HIDALGO"
015	EQUIPAMIENTO DE UN AULA EN ESCUELA PRIMARIA "ADOLFO LÓPEZ MATEOS"
016	EQUIPAMIENTO DE CUATRO AULAS EN ESCUELA PRIMARIA "VICENTE GUERRERO"
017	EQUIPAMIENTO DE UN AULA EN ESCUELA PRIMARIA "BENITO JUÁREZ"
018	EQUIPAMIENTO DE TRES AULAS EN ESCUELA PRIMARIA "BENITO JUÁREZ"
019	EQUIPAMIENTO DE SEIS AULAS Y UN ANEXO EN ESCUELA PRIMARIA "JUSTO SIERRA"
020	EQUIPAMIENTO DE UN AULA Y UN ANEXO EN ESCUELA PRIMARIA "BENITO JUÁREZ"
021	EQUIPAMIENTO DE UN ANEXO EN ESCUELA PRIMARIA "OTILIO MONTAÑO SÁNCHEZ"
022	EQUIPAMIENTO DE UN AULA EN ESCUELA PRIMARIA "UNIÓN Y PROGRESO"
PROYECTO 005	PROGRAMA DE CONSTRUCCIÓN, EQUIPAMIENTO Y REHABILITACIÓN DE INFRAESTRUCTURA FÍSICA EDUCATIVA DEL NIVEL BÁSICO 2018. EQUIPO
000	- - -
001	EQUIPAMIENTO DE DOS AULAS EN J.N.U. "LUIS DONALDO COLOSIO MURRIETA" (COL. LOMA BONITA)
002	EQUIPAMIENTO DE UN AULA EN ESCUELA SECUNDARIA TÉCNICA NO. 238
003	EQUIPAMIENTO DE DOS AULAS EN J.N.I "MARGARITA MAZA DE JUÁREZ"
004	EQUIPAMIENTO DE UN AULA EN J.N.U. "RUFINO TAMAYO"
005	EQUIPAMIENTO DE UN ANEXO EN TELESECUNDARIA (COL. PABLO NORTE)
PROYECTO 006	PROGRAMA DE CONSTRUCCIÓN, EQUIPAMIENTO Y REHABILITACIÓN DE INFRAESTRUCTURA FÍSICA EDUCATIVA DEL NIVEL BÁSICO 2018. EQUIPO
000	- - -
001	EQUIPAMIENTO DE CUATRO AULAS EN ESCUELA PRIMARIA "ANDRÉS PORTILLO" (PRIMERA ETAPA)
PROYECTO 007	PROGRAMA DE CONSTRUCCIÓN, EQUIPAMIENTO Y REHABILITACIÓN DE INFRAESTRUCTURA FÍSICA EDUCATIVA DEL NIVEL BÁSICO 2018. EQUIPO
000	- - -
001	EQUIPAMIENTO DE UN AULA EN TELESECUNDARIA
002	EQUIPAMIENTO DE DOS AULAS EN ESCUELA PRIMARIA "MELCHOR OCAMPO"
PROYECTO 008	PROGRAMA DE CONSTRUCCIÓN, EQUIPAMIENTO Y REHABILITACIÓN DE INFRAESTRUCTURA FÍSICA EDUCATIVA DEL NIVEL BÁSICO 2017. EQUIPO
000	- - -
001	EQUIPAMIENTO DE ONCE AULAS EN ESCUELA PRIMARIA "PRESIDENTE LÓPEZ MATEOS"
PROYECTO 009	PROGRAMA DE CONSTRUCCIÓN, EQUIPAMIENTO Y REHABILITACIÓN DE INFRAESTRUCTURA FÍSICA EDUCATIVA DEL NIVEL BÁSICO 2019. EQUIPO
000	- - -
001	EQUIPAMIENTO DE UN ANEXO EN ESCUELA PRIMARIA "SOR JUANA INÉS DE LA CRUZ"
PROYECTO 010	PROGRAMA DE CONSTRUCCIÓN, EQUIPAMIENTO Y REHABILITACIÓN DE INFRAESTRUCTURA FÍSICA EDUCATIVA DEL NIVEL BÁSICO 2019. EQUIPO
000	- - -
001	EQUIPAMIENTO DE DOS AULAS Y UN ANEXO EN J.N.I. "JOSEFA ORTIZ DE DOMINGUEZ"
PROYECTO 011	PROGRAMA DE CONSTRUCCIÓN, EQUIPAMIENTO Y REHABILITACIÓN DE INFRAESTRUCTURA FÍSICA EDUCATIVA DEL NIVEL BÁSICO 2018. EQUIPO
000	- - -
001	EQUIPAMIENTO DE DOS AULAS Y UN ANEXO EN ESCUELA PRIMARIA "CARLOS M. BUSTAMANTE"

REVISÓ	REVISÓ	AUTORIZÓ
L.C. ARACELI MENDEZ VASQUEZ	JOAQUIN PEDRO MEIXUEIRO GOMEZ	LIC. ADOLFO MALDONADO FUENTES
DIRECTORA ADMINISTRATIVA	DIRECTOR DE PLANEACION	DIRECTOR GENERAL

RELACION DE BIENES INMUEBLES QUE COMPONEN EL PATRIMONIO

DEL 1° DE ENERO AL 31 DE DICIEMBRE DE 2019
(Pesos)

CUENTA	DESCRIPCIÓN DEL BIEN	Saldo Final
12310	TERRENOS	
12330	EDIFICIOS NO RESIDENCIALES	$6,715,443.56
12351	EDIFICACIÓN HABITACIONAL EN PROCESO	
12352	EDIFICACIÓN NO HABITACIONAL EN PROCESO	$658,067,681.49
12353	CONSTRUCCIÓN DE OBRAS PARA EL ABASTECIMIENTO DE AGUA, PETRÓLEO, GAS, ELECTRICIDAD Y TELECOMUNICACION	
12354	DIVISIÓN DE TERRENOS Y CONSTRUCCIÓN DE OBRAS DE URBANIZACIÓN EN PROCESO	$2,522,348.00
12355	CONSTRUCCIÓN DE VÍAS DE COMUNICACIÓN EN PROCESO	
12356	OTRAS CONSTRUCCIONES DE INGENIERÍA CIVIL U OBRA PESADA EN PROCESO	$1,324,280,308.61
12357	INSTALACIONES Y EQUIPAMIENTO EN CONSTRUCCIONES EN PROCESO	$322,987,593.96
12359	TRABAJOS DE ACABADOS EN EDIFICACIONES Y OTROS TRABAJOS ESPECIALIZADOS EN PROCESO	
12361	EDIFICACIÓN HABITACIONAL EN PROCESO	
12362	EDIFICACIÓN NO HABITACIONAL EN PROCESO	$35,370,912.69
12363	CONSTRUCCIÓN DE OBRAS PARA EL ABASTECIMIENTO DE AGUA, PETRÓLEO, GAS, ELECTRICIDAD Y TELECOMUNICACION	
12364	DIVISIÓN DE TERRENOS Y CONSTRUCCIÓN DE OBRAS DE URBANIZACIÓN	
12365	CONSTRUCCIÓN DE VÍAS DE COMUNICACIÓN EN PROCESO	
12366	OTRAS CONSTRUCCIONES DE INGENIERÍA CIVIL U OBRA PESADA EN PROCESO	
12367	INSTALACIONES Y EQUIPAMIENTO EN CONSTRUCCIONES EN PROCESO	
12369	TRABAJOS DE ACABADOS EN EDIFICACIONES Y OTROS TRABAJOS ESPECIALIZADOS EN PROCESO	
12390	OTROS BIENES INMUEBLES	
	SUMA TOTAL:	$2,349,944,288.31

RELACION DE BIENES MUEBLES QUE COMPONEN EL PATRIMONIO

DEL 1° DE ENERO AL 31 DE DICIEMBRE DE 2019

(Pesos)

CUENTA	DESCRIPCIÓN DEL BIEN	Saldo Final
12411	MUEBLES DE OFICINA Y ESTANTERÍA	$178,859.04
12412	MUEBLES, EXCEPTO DE OFICINA Y ESTANTERÍA	
12413	EQUIPO DE CÓMPUTO Y DE TECNOLOGÍAS DE LA INFORMACIÓN	$534,251.75
12419	OTROS MOBILIARIOS Y EQUIPOS DE ADMINISTRACIÓN	
12421	EQUIPOS Y APARATOS AUDIOVISUALES	$42,980.00
12422	APARATOS DEPORTIVOS	
12423	CÁMARAS FOTOGRÁFICAS Y DE VIDEO	$21,920.00
12429	OTRO MOBILIARIO Y EQUIPO EDUCACIONAL Y RECREATIVO	$289,480.09
12431	EQUIPO MÉDICO Y DE LABORATORIO	
12432	INSTRUMENTAL MÉDICO Y DE LABORATORIO	
12441	AUTOMÓVILES Y CAMIONES	$4,985,671.39
12443	EQUIPO AEROESPACIAL	
12445	EMBARCACIONES	
12449	OTROS EQUIPOS DE TRANSPORTE	
12450	EQUIPO DE DEFENSA Y SEGURIDAD	
12461	MAQUINARIA Y EQUIPO AGROPECUARIO	
12462	MAQUINARIA Y EQUIPO INDUSTRIAL	
12463	MAQUINARIA Y EQUIPO DE CONSTRUCCIÓN	
12464	SISTEMAS DE AIRE ACONDICIONADO, CALEFACCIÓN Y DE REFRIGERACIÓN INDUSTRIAL Y COMERCIAL	$12,300.00
12465	EQUIPO DE COMUNICACIÓN Y TELECOMUNICACIÓN	$15,000.00
12466	EQUIPOS DE GENERACIÓN ELÉCTRICA, APARATOS Y ACCESORIOS ELÉCTRICOS	
12467	HERRAMIENTAS Y MÁQUINAS-HERRAMIENTA	$25,000.00
12469	OTROS EQUIPOS	
12471	BIENES ARTISTICOS, CULTURALES Y CIENTIFICOS	
12483	AVES	
12484	OVINOS Y CAPRINOS	
12486	EQUINOS	
12487	ESPECIES MENORES Y DE ZOOLÓGICO	
12488	ÁRBOLES Y PLANTAS	
12489	OTROS ACTIVOS BIOLÓGICOS	
	SUMA TOTAL:	$6,105,462.27

RELACION DE CUENTAS BANCARIAS PRODUCTIVAS ESPECIFICAS

DEL 01 DE ENERO AL 31 DE DICIEMBRE DE 2019

FONDO, PROGRAMA O CONVENIO	DATOS DE LA CUENTA BANCARIA		
	INSTITUCION BANCARIA	NUMERO DE CUENTA	FECHA DE APERTURA
FONDO DE APORTACIONES MULTIPLES IEB CAPITAL 2019	BANCOMER	0112989298	05/04/2019
INCLUSION Y EQUIDAD EDUCATIVA I.T. DEL VALLE DE ETLA 2018	BANCOMER	0113377091	08/07/2019
FONDO DE APORTACIONES MULTIPLES IES CAPITAL 2019	BANCOMER	0113531368	07/08/2019
EXPANSIÓN A LA OFERTA EDUCATIVA ITO PROD. FINANCIEROS 2016	BANCOMER	0113624471	26/08/2019
INCLUSION Y EQUIDAD EDUCATIVA IT DE SALINA CRUZ 2018	BANCOMER	0113663078	02/09/2019
INCLUSION Y EQUIDAD EDUCATIVA IT DE PINODTEPA 2018	BANCOMER	0113662977	02/09/2019
FONDO DE APORTACIONES MULTIPLES IE MEDIA SUP CAPITAL 2019	BANCOMER	0113683257	05/09/2019
FONDO DE APORTACIONES MULTIPLES IES REMANENTES POTENCIACION CAP 2018	BANCOMER	0113800288	23/09/2019
FAM IEB REM POTENCIACION PROD FINAN 2017	BANCOMER	0114087437	04/11/2019
FAM IEB REMANENTES POTENCIACION CAPITAL 2018	BANCOMER	0114087453	04/11/2019
FAM IEB REMANENTES POTENCIACION CAPITAL 2017	BANCOMER	0114087410	04/11/2019
FAM IES REMANENTES POTENCIACION CAP 2019	BANCOMER	0114124278	14/11/2019
FAM IES REMANENTES POTENCIACION CAP 2019	BANCOMER	0114216652	09/12/2019

RELACION DE ESQUEMAS BURSATILES Y COBERTURAS FINANCIERAS

NO APLICA

Montos pagados por ayudas y subsidios

Del 01 de enero al 31 de diciembre de 2019

Concepto	Ayuda	Subsidio	Sector (económico o social)	Beneficiario	CURP	RFC	Monto Pagado

NO APLICA

INSTITUTO OAXAQUEÑO CONSTRUCTOR DE INFRAESTRUCTURA FISICA EDUCATIVA
Estado de Situación Financiera Detallado - LDF
Al 31 de diciembre de 2018 y al 31 de diciembre de 2019
(PESOS)

Concepto	31 de diciembre de 2019	31 de diciembre de 2018	Concepto	31 de diciembre de 2019	31 de diciembre de 2018
ACTIVO			**PASIVO**		
Activo Circulante			**Pasivo Circulante**		
Efectivo y Equivalentes	**123,437,921**	**241,474,561**	**Cuentas por Pagar a Corto Plazo**	**1,023,905,132**	**782,159,285**
Efectivo	10,000	12,654	Servicios Personales por Pagar a Corto Plazo	715,879	173,154
Bancos/Tesorería			Proveedores por Pagar a Corto Plazo	29,068	44,362
Bancos/Dependencias y Otros	123,427,921	241,461,907	Contratistas por Obras Públicas por Pagar a Corto Plazo	106,099,325	206,427,962
Inversiones Temporales (Hasta 3 meses)			Participaciones y Aportaciones por Pagar a Corto Plazo	879,807,880	541,771,294
Fondos con Afectación Específica			Transferencias Otorgadas por Pagar a Corto Plazo	16,350,867	11,875,259
Depósitos de Fondos de Terceros en Garantía y/o Administración			Intereses, Comisiones y Otros Gastos de la Deuda Pública por Pagar a Corto Plazo		
Otros Efectivos y Equivalentes			Retenciones y Contribuciones por Pagar a Corto Plazo	17,110,733	20,307,884
Derechos a Recibir Efectivo o Equivalentes	**680,555,356**	**265,391,285**	Devoluciones de la Ley de Ingresos por Pagar a Corto Plazo		
Inversiones Financieras de Corto Plazo			Otras Cuentas por Pagar a Corto Plazo	3,791,380	1,559,370
Cuentas por Cobrar a Corto Plazo		3,467	**Documentos por Pagar a Corto Plazo**	**0**	**0**
Deudores Diversos por Cobrar a Corto Plazo	680,555,356	265,387,818	Documentos Comerciales por Pagar a Corto Plazo		
Ingresos por Recuperar a Corto Plazo			Documentos con Contratistas por Obras Públicas por Pagar a Corto Plazo		
Deudores por Anticipos de la Tesorería a Corto Plazo			Otros Documentos por Pagar a Corto Plazo		
Préstamos Otorgados a Corto Plazo			**Porción a Corto Plazo de la Deuda Pública a Largo Plazo**	**0**	**0**
Otros Derechos a Recibir Efectivo o Equivalentes a Corto Plazo			Porción a Corto Plazo de la Deuda Pública		
Derechos a Recibir Bienes o Servicios	**261,325,400**	**321,862,405**	Porción a Corto Plazo de Arrendamiento Financiero		
Anticipo a Proveedores por Adquisición de Bienes y Prestación de Servicios a Corto Plazo			Títulos y Valores a Corto Plazo		
Anticipo a Proveedores por Adquisición de Bienes Inmuebles y Muebles a Corto Plazo			**Pasivos Diferidos a Corto Plazo**	**0**	**0**
Anticipo a Proveedores por Adquisición de Bienes Intangibles a Corto Plazo			Ingresos Cobrados por Adelantado a Corto Plazo		
Anticipo a Contratistas por Obras Públicas a Corto Plazo	261,325,400	321,862,405	Intereses Cobrados por Adelantado a Corto Plazo		
Otros Derechos a Recibir Bienes o Servicios a Corto Plazo			Otros Pasivos Diferidos a Corto Plazo		
Inventarios	**0**	**0**	**Fondos y Bienes de Terceros en Garantía y/o Administración a Corto Plazo**	**0**	**0**
Inventario de Mercancías para Venta			Fondos en Garantía a Corto Plazo		
Inventario de Mercancías Terminadas			Fondos en Administración a Corto Plazo		
Inventario de Mercancías en Proceso de Elaboración			Fondos Contingentes a Corto Plazo		
Inventario de Materias Primas, Materiales y Suministros para Producción			Fondos de Fideicomisos, Mandatos y Contratos Análogos a Corto Plazo		
Bienes en Tránsito			Otros Fondos de Terceros en Garantía y/o Administración a Corto Plazo		
Almacenes			Valores y Bienes en Garantía a Corto Plazo		
Estimación por Pérdida o Deterioro de Activos Circulantes	**0**	**0**	**Provisiones a Corto Plazo**	**0**	**0**
Estimaciones para Cuentas Incobrables por Derechos a Recibir Efectivo o Equivalentes			Provisión para Demandas y Juicios a Corto Plazo		
Estimación por Deterioro de Inventarios			Provisión para Contingencias a Corto Plazo		
Otros Activos Circulantes	**0**	**0**	Otras Provisiones a Corto Plazo		
Valores en Garantía			**Otros Pasivos a Corto Plazo**	**0**	**0**
Bienes en Garantía (excluye depósitos de fondos)			Ingresos por Clasificar		
Bienes Derivados de Embargos, Decomisos, Aseguramientos y Dación en Pago			Recaudación por Participar		
Adquisición con Fondos de Terceros			Otros Pasivos Circulantes		
Total de Activos Circulantes	**1,065,318,677**	**828,728,251**	**Total de Pasivos Circulantes**	**1,023,905,132**	**782,159,285**
Activo No Circulante			**Pasivo No Circulante**		
Inversiones Financieras a Largo Plazo			Cuentas por Pagar a Largo Plazo	1,471,308	1,471,308
Derechos a Recibir Efectivo o Equivalentes a Largo Plazo			Documentos por Pagar a Largo Plazo		
Bienes Inmuebles, Infraestructura y Construcciones en Proceso	2,349,944,289	2,491,778,638	Deuda Pública a Largo Plazo		
Bienes Muebles	6,105,462	5,358,021	Pasivos Diferidos a Largo Plazo		
Activos Intangibles	40,890	40,890	Fondos y Bienes de Terceros en Garantía y/o en Administración a Largo Plazo		
Depreciación, Deterioro y Amortización Acumulada de Bienes	-2,397,518	-1,372,476	Provisiones a Largo Plazo		
Activos Diferidos					
Estimación por Pérdida o Deterioro de Activos no Circulantes			**Total de Pasivos No Circulantes**	**1,471,308**	**1,471,308**
Otros Activos no Circulantes					
			Total del Pasivo	**1,025,376,440**	**783,630,593**
Total de Activos No Circulantes	**2,353,693,123**	**2,495,805,073**	**HACIENDA PÚBLICA/PATRIMONIO**		
Total del Activo	**3,419,011,800**	**3,324,533,324**			
			Hacienda Pública/Patrimonio Contribuido	**774,140**	**0**
			Aportaciones		
			Donaciones de Capital		
			Actualización de la Hacienda Pública/Patrimonio	774,140	0
			Hacienda Pública/Patrimonio Generado	**2,392,861,220**	**2,540,902,731**
			Resultados del Ejercicio (Ahorro/ Desahorro)	225,347,615	222,837,110
			Resultados de Ejercicios Anteriores	2,167,513,605	2,318,065,621
			Revalúos		
			Reservas		
			Rectificaciones de Resultados de Ejercicios Anteriores		
			Exceso o Insuficiencia en la Actualización de la Hacienda Pública/Patrimonio	**0**	**0**
			Resultado por Posición Monetaria		
			Resultado por Tenencia de Activos no Monetarios		
			Total Hacienda Pública/Patrimonio	**2,393,635,360**	**2,540,902,731**
			Total del Pasivo y Hacienda Pública/Patrimonio	**3,419,011,800**	**3,324,533,324**

INSTITUTO OAXAQUEÑO CONSTRUCTOR DE INFRAESTRUCTURA FISICA EDUCATIVA
Balance Presupuestario - LDF
Del 1 de enero al 31 de diciembre de 2019
(PESOS)

Concepto	Estimado/ Aprobado	Devengado	Recaudado/ Pagado
A. Ingresos Totales (A = A1+A2+A3)	**358,850,448**	**310,392,110**	**221,376,626**
A1. Ingresos de Libre Disposición	159,597,987	156,364,772	147,531,426
A2. Transferencias Federales Etiquetadas	199,252,461	154,027,338	73,845,200
A3. Financiamiento Neto			
B. Egresos Presupuestarios[1] (B = B1+B2)	**358,850,448**	**310,392,110**	**221,376,626**
B1. Gasto No Etiquetado (sin incluir Amortización de la Deuda Pública)	159,597,987	156,364,772	147,531,426
B2. Gasto Etiquetado (sin incluir Amortización de la Deuda Pública)	199,252,461	154,027,338	73,845,200
C. Remanentes del Ejercicio Anterior (C = C1 + C2)		**0**	**0**
C1. Remanentes de Ingresos de Libre Disposición aplicados en el periodo			
C2. Remanentes de Transferencias Federales Etiquetadas aplicados en el periodo			
I. Balance Presupuestario (I = A – B + C)	**0**	**0**	**0**
II. Balance Presupuestario sin Financiamiento Neto (II = I - A3)	**0**	**0**	**0**
III. Balance Presupuestario sin Financiamiento Neto y sin Remanentes del Ejercicio Anterior (III= II - C)	**0**	**0**	**0**

Concepto	Aprobado	Devengado	Pagado
E. Intereses, Comisiones y Gastos de la Deuda (E = E1+E2)	**0**	**0**	**0**
E1. Intereses, Comisiones y Gastos de la Deuda con Gasto No Etiquetado			
E2. Intereses, Comisiones y Gastos de la Deuda con Gasto Etiquetado			
IV. Balance Primario (IV = III + E)	**0**	**0**	**0**

Concepto	Estimado/ Aprobado	Devengado	Recaudado/ Pagado
F. Financiamiento (F = F1 + F2)	**0**	**0**	**0**
F1. Financiamiento con Fuente de Pago de Ingresos de Libre Disposición			
F2. Financiamiento con Fuente de Pago de Transferencias Federales Etiquetadas			
G. Amortización de la Deuda (G = G1 + G2)	**0**	**0**	**0**
G1. Amortización de la Deuda Pública con Gasto No Etiquetado			
G2. Amortización de la Deuda Pública con Gasto Etiquetado			
A3. Financiamiento Neto (A3 = F – G)	**0**	**0**	**0**

Concepto	Estimado/ Aprobado	Devengado	Recaudado/ Pagado
A1. Ingresos de Libre Disposición	159,597,987	156,364,772	147,531,426
A3.1 Financiamiento Neto con Fuente de Pago de Ingresos de Libre Disposición (A3.1 = F1 – G1)	**0**	**0**	**0**
F1. Financiamiento con Fuente de Pago de Ingresos de Libre Disposición			
G1. Amortización de la Deuda Pública con Gasto No Etiquetado			
B1. Gasto No Etiquetado (sin incluir Amortización de la Deuda Pública)	159,597,987	156,364,772	147,531,426
C1. Remanentes de Ingresos de Libre Disposición aplicados en el periodo			
V. Balance Presupuestario de Recursos Disponibles (V = A1 + A3.1 – B 1 + C1)	**0**	**0**	**0**
VI. Balance Presupuestario de Recursos Disponibles sin Financiamiento Neto (VI = V – A3.1)	**0**	**0**	**0**

Concept	Estimado/ Aprobado	Devengado	Recaudado/
A2. Transferencias Federales Etiquetadas	199,252,461	154,027,338	73,845,200
A3.2 Financiamiento Neto con Fuente de Pago de Transferencias Federales Etiquetadas (A3.2 = F2 – G2)	**0**	**0**	**0**
F2. Financiamiento con Fuente de Pago de Transferencias Federales Etiquetadas			
G2. Amortización de la Deuda Pública con Gasto Etiquetado			
B2. Gasto Etiquetado (sin incluir Amortización de la Deuda Pública)	199,252,461	154,027,338	73,845,200
C2. Remanentes de Transferencias Federales Etiquetadas aplicados en el periodo			
VII. Balance Presupuestario de Recursos Etiquetados (VII = A2 + A3.2 – B2 + C2)	**0**	**0**	**0**
VIII. Balance Presupuestario de Recursos Etiquetados sin Financiamiento Neto (VIII = VII – A3.2)	**0**	**0**	**0**

INSTITUTO OAXAQUEÑO CONSTRUCTOR DE INFRAESTRUCTURA FISICA EDUCATIVA
Estado Analitico de Ingreso Detallado - LDF
Del 1 de enero al 31 de diciembre de 2019
(PESOS)

Concepto	Ingreso					Diferencia
	Estimado	Ampliaciones/ (Reducciones)	Modificado	Devengado	Recaudado	
Ingresos de Libre Disposición						
A. Impuestos						
B. Cuotas y Aportaciones de Seguridad Social						
C. Contribuciones de Mejoras						
D. Derechos		4,617,876	4,617,876	4,568,628	4,541,539	
E. Productos						
F. Aprovechamientos						
G. Ingresos por Ventas de Bienes y Servicios						
H. Participaciones (H=h1+h2+h3+h4+h5+h6+h7+h8+h9+h10+h11)	**28,807,195**	**19,404,346**	**48,211,541**	**48,211,416**	**39,422,838**	**0**
h1) Fondo General de Participaciones	28,807,195	19,404,346	48,211,541	48,211,416	39,422,838	
h2) Fondo de Fomento Municipal						
h3) Fondo de Fiscalización y Recaudación						
h4) Fondo de Compensación						
h5) Fondo de Extracción de Hidrocarburos						
h6) Impuesto Especial Sobre Producción y Servicios						
h7) 0.136% de la Recaudación Federal Participable						
h8) 3.17% Sobre Extracción de Petróleo						
h9) Gasolinas y Diésel						
h10) Fondo del Impuesto Sobre la Renta						
h11) Fondo de Estabilización de los Ingresos de las Entidades Federativas						
I. Incentivos Derivados de la Colaboración Fiscal (I=i1+i2+i3+i4+i5	**0**	**0**	**0**	**0**	**0**	**0**
i1) Tenencia o Uso de Vehículos						
i2) Fondo de Compensación ISAN						
i3) Impuesto Sobre Automóviles Nuevos						
i4) Fondo de Compensación de Repecos-Intermedios						
i5) Otros Incentivos Económicos						
J. Transferencias		98,955,380	98,955,380	95,776,625	95,776,625	
K. Convenios						
k1) Otros Convenios y Subsidios						
L. Otros Ingresos de Libre Disposición (L=l1+l2)	**0**	**7,813,190**	**7,813,190**	**7,808,103**	**7,790,424**	**0**
l1) Participaciones en Ingresos Locales						
l2) Otros Ingresos de Libre Disposición		7,813,190	7,813,190	7,808,103	7,790,424	
I. Total de Ingresos de Libre Disposición (I=A+B+C+D+E+F+G+H+I+J+K+L	**28,807,195**	**130,790,792**	**159,597,987**	**156,364,772**	**147,531,426**	**0**
Ingresos Excedentes de Ingresos de Libre Disposición						
Transferencias Federales Etiquetadas						
A. Aportaciones (A=a1+a2+a3+a4+a5+a6+a7+a8)	**0**	**191,331,233**	**191,331,233**	**147,475,812**	**73,119,890**	**0**
a1) Fondo de Aportaciones para la Nómina Educativa y Gasto Operativo						
a2) Fondo de Aportaciones para los Servicios de Salud						
a3) Fondo de Aportaciones para la Infraestructura Social						
a4) Fondo de Aportaciones para el Fortalecimiento de los Municipios y de las Demarcaciones Territoriales del Distrito Federal						
a5) Fondo de Aportaciones Múltiples		191,331,233	191,331,233	147,475,812	73,119,890	
a6) Fondo de Aportaciones para la Educación Tecnológica y de Adultos						
a7) Fondo de Aportaciones para la Seguridad Pública de los Estados y del Distrito Federal						
a8) Fondo de Aportaciones para el Fortalecimiento de las Entidades Federativas						
B. Convenios (B=b1+b2+b3+b4)	**0**	**7,921,227**	**7,921,227**	**6,551,527**	**725,310**	**0**
b1) Convenios de Protección Social en Salud						
b2) Convenios de Descentralización						
b3) Convenios de Reasignación						
b4) Otros Convenios y Subsidios		7,921,227	7,921,227	6,551,527	725,310	
C. Fondos Distintos de Aportaciones (C=c1+c2)	**0**	**0**	**0**	**0**	**0**	**0**
c1) Fondo para Entidades Federativas y Municipios Productores de Hidrocarburos						
c2) Fondo Minero						
D. Transferencias, Subsidios y Subvenciones, y Pensiones y Jubilaciones						
E. Otras Transferencias Federales Etiquetadas						
II. Total de Transferencias Federales Etiquetadas (II = A + B + C + D + E)	**0**	**199,252,460**	**199,252,460**	**154,027,339**	**73,845,200**	**0**
III. Ingresos Derivados de Financiamientos (III = A)	**0**	**191,331,233**	**191,331,233**	**147,475,812**	**73,119,890**	**0**
A. Ingresos Derivados de Financiamientos						
IV. Total de Ingresos (IV = I + II + III)	**28,807,195**	**330,043,252**	**358,850,447**	**310,392,111**	**221,376,626**	**0**
Datos Informativos						
1. Ingresos Derivados de Financiamientos con Fuente de Pago de Ingresos de Libre Disposición						
2. Ingresos Derivados de Financiamientos con Fuente de Pago de Transferencias Federales Etiquetadas						
3. Ingresos Derivados de Financiamientos (3 = 1 + 2)	**0**	**0**	**0**	**0**	**0**	**0**

NOMBRE DEL ENTE PÚBLICO
Informe Analítico de la Deuda Pública y Otros Pasivos - LDF
Del 1 de enero al 31 de diciembre de 2019
(PESOS)

Denominación de la Deuda Pública y Otros Pasivos	Saldo al 31 de diciembre de 20XN-1 (d)	Disposiciones del Periodo (e)	Amortizaciones del Periodo (f)	Revaluaciones, Reclasificaciones y Otros Ajustes (g)	Saldo Final del Periodo (h) h=d+e-f+g	Pago de Intereses del Periodo (i)	Pago de Comisiones y de costos asociados durant Periodo (j)
1. Deuda Pública (1=A+B)							
A. Corto Plazo (A=a1+a2+a3)							
a1) Instituciones de Crédito							
a2) Títulos y Valores							
a3) Arrendamientos Financieros							
B. Largo Plazo (B=b1+b2+b3)							
b1) Instituciones de Crédito							
b2) Títulos y Valores							
b3) Arrendamientos Financieros							
2. Otros Pasivos							
3. Total de la Deuda Pública y Otros Pasivos (3=1+2)							
4. Deuda Contingente [1] (Informativo)							
A. Deuda Contingente 1							
B. Deuda Contingente 2							
C. Deuda Contingente XX							
5. Valor de Instrumentos Bono Cupón Cero [2] (Informativo)							
A. Instrumento Bono Cupón Cero 1							
B. Instrumento Bono Cupón Cero 2							
C. Instrumento Bono Cupón Cero XX							

No aplica

[1] Se refiere a cualquier Financiamiento sin fuente o garantía de pago definida, que sea asumida de manera solidaria o subsidiaria por las Entidades Federativas con sus Municipios, organismos descentralizados y empresas de participación estatal mayoritaria y fideicomisos, locales o municipales, y pc Municipios con sus respectivos organismos descentralizados y empresas de participación municipal mayoritaria.

[2] Se refiere al valor del Bono Cupón Cero que respalda el pago de los créditos asociados al mismo (Activo).

Obligaciones a Corto Plazo (k)	Monto Contratado (l)	Plazo Pactado (m)	Tasa de Interés (n)	Comisiones y Costos Relacionados (o)	Tasa Efectiva (p)
6. Obligaciones a Corto Plazo (Informativo)					
A. Crédito 1					
B. Crédito 2					
C. Crédito XX					

INSTITUTO OAXAQUEÑO CONSTRUCTOR DE INFRAESTRUCTURA FISICA EDUCATIVA
Informe Analitico de Obligaciones Diferentes de Financiamientos -LDF
Del 1 de enero al 31 de diciembre de 2019
(PESOS)

Denominación de las Obligaciones Diferentes de Financiamiento (c)	Fecha del Contrato (d)	Fecha de inicio de operación del proyecto (e)	Fecha de vencimiento (f)	Monto de la inversión pactado (g)	Plazo pactado (h)	Monto promedio mensual del pago de la contraprestación (i)	Monto promedio mensual del pago de la contraprestación correspondiente al pago de inversión (j)	Monto pagado de la inversión al XX de XXXX de 20XN (k)	Monto pagado de la inversión actualizado al XX de XXXX de 20XN (l)	Saldo pendiente por pagar de la inversión al XX de XXXX de 20XN (m = g – l)
A. Asociaciones Público Privadas (APP's) (A=a+b+c+d)										
a) APP 1										
b) APP 2										
c) APP 3										
d) APP XX										
B. Otros Instrumentos (B=a+b+c+d)										
a) Otro Instrumento 1										
b) Otro Instrumento 2										
c) Otro Instrumento 3										
d) Otro Instrumento XX										
C. Total de Obligaciones Diferentes de Financiamiento (C=A+B)										

No aplica

INSTITUTO OAXAQUEÑO CONSTRUCTOR DE INFRAESTRUCTURA FISICA EDUCATIVA
Estado Analítico del Ejercicio del Presupuesto de Egresos Detallado - LDF
Clasificación por Objeto del Gasto (Capítulo y Concepto)
Del 1 de enero al 31 de diciembrede 2019
(PESOS)

Concepto	Egresos					Subejercicio
	Aprobado	Ampliaciones/ (Reducciones)	Modificado	Devengado	Pagado	
I. Gasto No Etiquetado (I=A+B+C+D+E+F+G+H+I)	**28,807,195**	**130,790,792**	**159,597,987**	**156,364,772**	**147,531,426**	**3,233,215**
A. Servicios Personales (A=a1+a2+a3+a4+a5+a6+a7)	0	0	0	0	0	0
a1) Remuneraciones al Personal de Carácter Permanente						0
a2) Remuneraciones al Personal de Carácter Transitorio						0
a3) Remuneraciones Adicionales y Especiales						0
a4) Seguridad Social						0
a5) Otras Prestaciones Sociales y Económicas						0
a6) Previsiones						0
a7) Pago de Estímulos a Servidores Públicos						0
B. Materiales y Suministros (B=b1+b2+b3+b4+b5+b6+b7+b8+b9)	0	0	0	0	0	0
b1) Materiales de Administración, Emisión de Documentos y Artículos Oficiales						0
b2) Alimentos y Utensilios						0
b3) Materias Primas y Materiales de Producción y Comercialización						0
b4) Materiales y Artículos de Construcción y de Reparación						0
b5) Productos Químicos, Farmacéuticos y de Laboratorio						0
b6) Combustibles, Lubricantes y Aditivos						0
b7) Vestuario, Blancos, Prendas de Protección y Artículos Deportivos						0
b8) Materiales y Suministros Para Seguridad						0
b9) Herramientas, Refacciones y Accesorios Menores						0
C. Servicios Generales (C=c1+c2+c3+c4+c5+c6+c7+c8+c9)	0	0	0	0	0	0
c1) Servicios Básicos						0
c2) Servicios de Arrendamiento						0
c3) Servicios Profesionales, Científicos, Técnicos y Otros Servicios						0
c4) Servicios Financieros, Bancarios y Comerciales						0
c5) Servicios de Instalación, Reparación, Mantenimiento y Conservación						0
c6) Servicios de Comunicación Social y Publicidad						0
c7) Servicios de Traslado y Viáticos						0
c8) Servicios Oficiales						0
c9) Otros Servicios Generales						0
D. Transferencias, Asignaciones, Subsidios y Otras Ayudas (D=d1+d2+d3+d4+d5+d6+d7+d8+d9)	28,807,195	31,835,412	60,642,607	60,588,147	51,754,801	54,460
d1) Transferencias Internas y Asignaciones al Sector Público	28,807,195	31,835,412	60,642,607	60,588,147	51,754,801	54,460
d2) Transferencias al Resto del Sector Público						0
d3) Subsidios y Subvenciones						0
d4) Ayudas Sociales						0
d5) Pensiones y Jubilaciones						0
d6) Transferencias a Fideicomisos, Mandatos y Otros Análogos						0
d7) Transferencias a la Seguridad Social						0
d8) Donativos						0
d9) Transferencias al Exterior						0
E. Bienes Muebles, Inmuebles e Intangibles (E=e1+e2+e3+e4+e5+e6+e7+e8+e9)	0	0	0	0	0	0
e1) Mobiliario y Equipo de Administración						0
e2) Mobiliario y Equipo Educacional y Recreativo						0
e3) Equipo e Instrumental Médico y de Laboratorio						0
e4) Vehículos y Equipo de Transporte						0
e5) Equipo de Defensa y Seguridad						0
e6) Maquinaria, Otros Equipos y Herramientas						0
e7) Activos Biológicos						0
e8) Bienes Inmuebles						0
e9) Activos Intangibles						0
F. Inversión Pública (F=f1+f2+f3)	0	98,955,380	98,955,380	95,776,625	95,776,625	3,178,755
f1) Obra Pública en Bienes de Dominio Público		98,955,380	98,955,380	95,776,625	95,776,625	3,178,755
f2) Obra Pública en Bienes Propios						0
f3) Proyectos Productivos y Acciones de Fomento						0
G. Inversiones Financieras y Otras Provisiones (G=g1+g2+g3+g4+g5+g6+g7)	0	0	0	0	0	0
g1) Inversiones Para el Fomento de Actividades Productivas						0
g2) Acciones y Participaciones de Capital						0
g3) Compra de Títulos y Valores						0
g4) Concesión de Préstamos						0
g5) Inversiones en Fideicomisos, Mandatos y Otros Análogos						0
Fideicomiso de Desastres Naturales (Informativo)						0
g6) Otras Inversiones Financieras						0
g7) Provisiones para Contingencias y Otras Erogaciones Especiales						0
H. Participaciones y Aportaciones (H=h1+h2+h3)	0	0	0	0	0	0
h1) Participaciones						0
h2) Aportaciones						0
h3) Convenios						0
I. Deuda Pública (I=i1+i2+i3+i4+i5+i6+i7)	0	0	0	0	0	0
i1) Amortización de la Deuda Pública						0
i2) Intereses de la Deuda Pública						0
i3) Comisiones de la Deuda Pública						0
i4) Gastos de la Deuda Pública						0
i5) Costo por Coberturas						0
i6) Apoyos Financieros						0
i7) Adeudos de Ejercicios Fiscales Anteriores (ADEFAS)						0

Concepto	Egresos					Subejercicio
	Aprobado	Ampliaciones/ (Reducciones)	Modificado	Devengado	Pagado	
II. Gasto Etiquetado (II=A+B+C+D+E+F+G+H+I)	**0**	**199,252,461**	**199,252,461**	**154,027,339**	**73,845,200**	**45,225,122**
A. Servicios Personales (A=a1+a2+a3+a4+a5+a6+a7)	0	0	0	0	0	0
a1) Remuneraciones al Personal de Carácter Permanente						0
a2) Remuneraciones al Personal de Carácter Transitorio						0
a3) Remuneraciones Adicionales y Especiales						0
a4) Seguridad Social						0
a5) Otras Prestaciones Sociales y Económicas						0
a6) Previsiones						0
a7) Pago de Estímulos a Servidores Públicos						0
B. Materiales y Suministros (B=b1+b2+b3+b4+b5+b6+b7+b8+b9)	0	0	0	0	0	0
b1) Materiales de Administración, Emisión de Documentos y Artículos Oficiales						0
b2) Alimentos y Utensilios						0
b3) Materias Primas y Materiales de Producción y Comercialización						0
b4) Materiales y Artículos de Construcción y de Reparación						0
b5) Productos Químicos, Farmacéuticos y de Laboratorio						0
b6) Combustibles, Lubricantes y Aditivos						0
b7) Vestuario, Blancos, Prendas de Protección y Artículos Deportivos						0
b8) Materiales y Suministros Para Seguridad						0
b9) Herramientas, Refacciones y Accesorios Menores						0
C. Servicios Generales (C=c1+c2+c3+c4+c5+c6+c7+c8+c9)	0	0	0	0	0	0
c1) Servicios Básicos						0
c2) Servicios de Arrendamiento						0
c3) Servicios Profesionales, Científicos, Técnicos y Otros Servicios						0
c4) Servicios Financieros, Bancarios y Comerciales						0
c5) Servicios de Instalación, Reparación, Mantenimiento y Conservación						0
c6) Servicios de Comunicación Social y Publicidad						0
c7) Servicios de Traslado y Viáticos						0
c8) Servicios Oficiales						0
c9) Otros Servicios Generales						0
D. Transferencias, Asignaciones, Subsidios y Otras Ayudas (D=d1+d2+d3+d4+d5+d6+d7+d8+d9)	0	0	0	0	0	0
d1) Transferencias Internas y Asignaciones al Sector Público						0
d2) Transferencias al Resto del Sector Público						0
d3) Subsidios y Subvenciones						0
d4) Ayudas Sociales						0
d5) Pensiones y Jubilaciones						0
d6) Transferencias a Fideicomisos, Mandatos y Otros Análogos						0
d7) Transferencias a la Seguridad Social						0
d8) Donativos						0
d9) Transferencias al Exterior						0
E. Bienes Muebles, Inmuebles e Intangibles (E=e1+e2+e3+e4+e5+e6+e7+e8+e9)	0	0	0	0	0	0
e1) Mobiliario y Equipo de Administración						0
e2) Mobiliario y Equipo Educacional y Recreativo						0
e3) Equipo e Instrumental Médico y de Laboratorio						0
e4) Vehículos y Equipo de Transporte						0
e5) Equipo de Defensa y Seguridad						0
e6) Maquinaria, Otros Equipos y Herramientas						0
e7) Activos Biológicos						0
e8) Bienes Inmuebles						0
e9) Activos Intangibles						0
F. Inversión Pública (F=f1+f2+f3)	0	199,252,461	199,252,461	154,027,339	73,845,200	45,225,122
f1) Obra Pública en Bienes de Dominio Público		199,252,461	199,252,461	154,027,339	73,845,200	45,225,122
f2) Obra Pública en Bienes Propios						0
f3) Proyectos Productivos y Acciones de Fomento						0
G. Inversiones Financieras y Otras Provisiones (G=g1+g2+g3+g4+g5+g6+g7)	0	0	0	0	0	0
g1) Inversiones Para el Fomento de Actividades Productivas						0
g2) Acciones y Participaciones de Capital						0
g3) Compra de Títulos y Valores						0
g4) Concesión de Préstamos						0
g5) Inversiones en Fideicomisos, Mandatos y Otros Análogos						0
Fideicomiso de Desastres Naturales (Informativo)						0
g6) Otras Inversiones Financieras						0
g7) Provisiones para Contingencias y Otras Erogaciones Especiales						0
H. Participaciones y Aportaciones (H=h1+h2+h3)	0	0	0	0	0	0
h1) Participaciones						0
h2) Aportaciones						0
h3) Convenios						0
I. Deuda Pública (I=i1+i2+i3+i4+i5+i6+i7)	0	0	0	0	0	0
i1) Amortización de la Deuda Pública						0
i2) Intereses de la Deuda Pública						0
i3) Comisiones de la Deuda Pública						0
i4) Gastos de la Deuda Pública						0
i5) Costo por Coberturas						0
i6) Apoyos Financieros						0
i7) Adeudos de Ejercicios Fiscales Anteriores (ADEFAS)						0
III. Total de Egresos (III = I + II)	**28,807,195**	**330,043,253**	**358,850,448**	**310,392,111**	**221,376,626**	**48,458,337**

INSTITUTO OAXAQUEÑO CONSTRUCTOR DE INFRAESTRUCTURA FISICA EDUCATIVA
Estado Analítico del Ejercicio del Presupuesto de Egresos Detallado - LDF
Clasificación Administrativa
Del 1 de enero al 31 de diciembre de 2019
(PESOS)

Concepto	Egresos					Subejercicio
	Aprobado	Ampliaciones/ (Reducciones)	Modificado	Devengado	Pagado	
I. Gasto No Etiquetado (I=A)	**28,807,195**	**130,790,792**	**159,597,987**	**156,364,772**	**147,531,426**	**0**
A. Instituto Oaxaqueño Constructor de Infraestructura Fisica Educativa	28,807,195	130,790,792	159,597,987	156,364,772	147,531,426	
II. Gasto Etiquetado (II=A)	**0**	**199,252,461**	**199,252,461**	**154,027,339**	**73,845,200**	**0**
A. Instituto Oaxaqueño Constructor de Infraestructura Fisica Educativa		199,252,461	199,252,461	154,027,339	73,845,200	
III. Total de Egresos (III = I + II)	**28,807,195**	**330,043,253**	**358,850,448**	**310,392,111**	**221,376,626**	**0**

INSTITUTO OAXAQUEÑO CONSTRUCTOR DE INFRAESTRUCTURA FISICA EDUCATIVA
Estado Analítico del Ejercicio del Presupuesto de Egresos Detallado - LDF
Clasificación Funcional (Finalidad y Función)
Del 1 de enero al 31 de diciembre de 2019
(PESOS)

Concepto	Egresos					Subejercicio
	Aprobado	Ampliaciones/ (Reducciones)	Modificado	Devengado	Pagado	
I. Gasto No Etiquetado (I=A+B+C+D)	**28,807,195**	**130,790,792**	**159,597,987**	**156,364,772**	**147,531,426**	**3,233,215**
A. Gobierno (A=a1+a2+a3+a4+a5+a6+a7+a8)	**0**	**0**	**0**	**0**	**0**	**0**
a1) Legislación						0
a2) Justicia						0
a3) Coordinación de la Política de Gobierno						0
a4) Relaciones Exteriores						0
a5) Asuntos Financieros y Hacendarios						0
a6) Seguridad Nacional						0
a7) Asuntos de Orden Público y de Seguridad Interior						0
a8) Otros Servicios Generales						0
B. Desarrollo Social (B=b1+b2+b3+b4+b5+b6+b7)	**28,807,195**	**130,790,792**	**159,597,987**	**156,364,772**	**147,531,426**	**3,233,215**
b1) Protección Ambiental						0
b2) Vivienda y Servicios a la Comunidad						0
b3) Salud						0
b4) Recreación, Cultura y Otras Manifestaciones Sociales						0
b5) Educación	28,807,195	130,790,792	159,597,987	156,364,772	147,531,426	3,233,215
b6) Protección Social						0
b7) Otros Asuntos Sociales						0
C. Desarrollo Económico (C=c1+c2+c3+c4+c5+c6+c7+c8+c9)	**0**	**0**	**0**	**0**	**0**	**0**
c1) Asuntos Económicos, Comerciales y Laborales en General						0
c2) Agropecuaria, Silvicultura, Pesca y Caza						0
c3) Combustibles y Energía						0
c4) Minería, Manufacturas y Construcción						0
c5) Transporte						0
c6) Comunicaciones						0
c7) Turismo						0
c8) Ciencia, Tecnología e Innovación						0
c9) Otras Industrias y Otros Asuntos Económicos						0
D. Otras No Clasificadas en Funciones Anteriores (D=d1+d2+d3+d4)	**0**	**0**	**0**	**0**	**0**	**0**
d1) Transacciones de la Deuda Pública / Costo Financiero de la						0
d2) Transferencias, Participaciones y Aportaciones Entre Diferentes Niveles y Órdenes de Gobierno						0
d3) Saneamiento del Sistema Financiero						0
d4) Adeudos de Ejercicios Fiscales Anteriores						0
II: Gasto Etiquetado (II=A+B+C+D)	**0**	**199,252,461**	**199,252,461**	**154,027,338**	**73,845,200**	**45,225,123**
A. Gobierno (A=a1+a2+a3+a4+a5+a6+a7+a8)	**0**	**0**	**0**	**0**	**0**	**0**
a1) Legislación						0
a2) Justicia						0
a3) Coordinación de la Política de Gobierno						0
a4) Relaciones Exteriores						0
a5) Asuntos Financieros y Hacendarios						0
a6) Seguridad Nacional						0
a7) Asuntos de Orden Público y de Seguridad Interior						0
a8) Otros Servicios Generales						0
B. Desarrollo Social (B=b1+b2+b3+b4+b5+b6+b7)	**0**	**199,252,461**	**199,252,461**	**154,027,338**	**73,845,200**	**45,225,123**
b1) Protección Ambiental						0
b2) Vivienda y Servicios a la Comunidad						0
b3) Salud						0
b4) Recreación, Cultura y Otras Manifestaciones Sociales						0
b5) Educación		199,252,461	199,252,461	154,027,338	73,845,200	45,225,123
b6) Protección Social						0
b7) Otros Asuntos Sociales						0
C. Desarrollo Económico (C=c1+c2+c3+c4+c5+c6+c7+c8+c9)	**0**	**0**	**0**	**0**	**0**	**0**
c1) Asuntos Económicos, Comerciales y Laborales en General						0
c2) Agropecuaria, Silvicultura, Pesca y Caza						0
c3) Combustibles y Energía						0
c4) Minería, Manufacturas y Construcción						0
c5) Transporte						0
c6) Comunicaciones						0
c7) Turismo						0
c8) Ciencia, Tecnología e Innovación						0
c9) Otras Industrias y Otros Asuntos Económicos						0
D. Otras No Clasificadas en Funciones Anteriores (D=d1+d2+d3+d4)	**0**	**0**	**0**	**0**	**0**	**0**
d1) Transacciones de la Deuda Pública / Costo Financiero de la						0
d2) Transferencias, Participaciones y Aportaciones Entre Diferentes Niveles y Órdenes de Gobierno						0
d3) Saneamiento del Sistema Financiero						0
d4) Adeudos de Ejercicios Fiscales Anteriores						0
III. Total de Egresos (III = I + II)	**28,807,195**	**330,043,253**	**358,850,448**	**310,392,110**	**221,376,626**	**48,458,338**

INSTITUTO OAXAQUEÑO CONSTRUCTOR DE INFRAESTRUCTURA FISICA EDUCATIVA
Estado Analítico del Ejercicio del Presupuesto de Egresos Detallado - LDF
Clasificación de Servicios Personales por Categoría
Del 1 de enero al 31 de diciembre de 2019
(PESOS)

Concepto	Egresos					Subejercicio
	Aprobado	Ampliaciones/ (Reducciones)	Modificado	Devengado	Pagado	
I. Gasto No Etiquetado (I=A+B+C+D+E+F)	**24,688,785**	**12,838,699**	**37,527,483**	**37,473,148**	**37,424,380**	**54,335**
A. Personal Administrativo	24,688,785	12,838,699	37,527,483	37,473,148	37,424,380	54,335
B. Magisterio						0
C. Servicios de Salud (C=c1+c2)	0	0	0	0	0	0
c1) Personal Administrativo						0
c2) Personal Médico, paramédico y afín						0
D. Seguridad Pública						0
E. Gastos asociados a la implementación de nuevas leyes federales o reformas a las mismas (E=e1+e2)	0	0	0	0	0	0
e1) Nombre del Programa o Ley 1						0
e2) Nombre del Programa o Ley 2						0
F. Sentencias laborales definitivas						0
II. Gasto Etiquetado (I=A+B+C+D+E+F)	**0**	**0**	**0**	**0**	**0**	**0**
A. Personal Administrativo						0
B. Magisterio						0
C. Servicios de Salud (C=c1+c2)	0	0	0	0	0	0
c1) Personal Administrativo						0
c2) Personal Médico, paramédico y afín						0
D. Seguridad Pública						0
E. Gastos asociados a la implementación de nuevas leyes federales o reformas a las mismas (E=e1+e2)	0	0	0	0	0	0
e1) Nombre del Programa o Ley 1						0
e2) Nombre del Programa o Ley 2						0
F. Sentencias laborales definitivas						0
III. Total de Gasto en Servicios Personales (III = I + II)	**24,688,785**	**12,838,699**	**37,527,483**	**37,473,148**	**37,424,380**	**54,335**

INSTITUTO OAXAQUEÑO CONSTRUCTOR DE INFRAESTRICTURA FISICA EDUCATIVA Informe sobre Estudios Actuariales - LDF					
	Pensiones y jubilaciones	**Salud**	**Riesgos de trabajo**	**Invalidez y vida**	**Otras prestaciones sociales**
Tipo de Sistema Prestación laboral o Fondo general para trabajadores del estado o municipio Beneficio definido, Contribución definida o Mixto					
Población afiliada Activos Edad máxima Edad mínima Edad promedio Pensionados y Jubilados Edad máxima Edad mínima Edad promedio Beneficiarios Promedio de años de servicio (trabajadores activos) Aportación individual al plan de pensión como % del salario Aportación del ente público al plan de pensión como % del salario Crecimiento esperado de los pensionados y jubilados (como %) Crecimiento esperado de los activos (como %) Edad de Jubilación o Pensión Esperanza de vida					
Ingresos del Fondo Ingresos Anuales al Fondo de Pensiones					
Nómina anual Activos Pensionados y Jubilados Beneficiarios de Pensionados y Jubilados					
Monto mensual por pensión Máximo Mínimo Promedio					
Monto de la reserva					
Valor presente de las obligaciones Pensiones y Jubilaciones en curso de pago Generación actual Generaciones futuras					
Valor presente de las contribuciones asociadas a los sueldos futuros de cotización X% Generación actual Generaciones futuras					
Valor presente de aportaciones futuras Generación actual Generaciones futuras Otros Ingresos					
Déficit/superávit actuarial Generación actual Generaciones futuras					
Periodo de suficiencia Año de descapitalización Tasa de rendimiento					
Estudio actuarial Año de elaboración del estudio actuarial Empresa que elaboró el estudio actuarial					

No aplica

GOBIERNO DEL ESTADO
DE OAXACA

INSTITUTO OAXAQUEÑO DE ATENCIÓN AL MIGRANTE

INTRODUCCIÓN

La Contabilidad del Gobierno del Estado de Oaxaca tiene como finalidad generar información acerca de las operaciones que afectan las entidades paraestatales, generándola de manera ordenada y debidamente clasificada para su correcto entendimiento e interpretación.

Derivado de lo anterior, los Estados Financieros correspondientes al ejercicio fiscal 2019, se generan conforme a lo establecido en la Ley General de Contabilidad Gubernamental y en base a los Acuerdos del Consejo Nacional de Armonización Contable (CONAC) publicados en el Diario Oficial de la Federación.

Estos Estados Financieros, se generan automáticamente en el Sistema Contable (SEFIP 2019) el cual fue diseñado por la Secretaría de Finanzas del Gobierno del Estado para el registro de todas las operaciones financieras, contables y presupuestales de las entidades paraestatales del Gobierno del estado de Oaxaca.

RESULTADOS GENERALES

Respecto al Programa 3x1 para migrantes-2019, es importante mencionar que las Reglas de Operación del Programa 3x1 para Migrantes, fueron publicadas el día 28 de febrero del presente ejercicio, sin embargo, la Delegación de la Secretaría de Bienestar del Estado de Oaxaca, a la fecha no realizó ninguna convocatoria referente al Programa. El Instituto Oaxaqueño de Atención al Migrante solicitó mediante oficio IOAM/DG/SEO/DPS/241/2019, el calendario de ejecución de los recursos destinados a esta entidad federativa, sin que a la fecha se haya obtenido respuesta.

II.- Durante el periodo Enero-Diciembre 2019, se han realizado 1614 asesorías dirigidas a autoridades municipales, migrantes en retorno y al público en general, sobre la gestión

y procesos a seguir para la ejecución de proyectos del Programa 3x1 para Migrantes y otros servicios.

III.- Respecto a los apoyos destinados para migrantes se solicitó a la Secretaría de Finanzas del Gobierno de Estado mediante oficio IOAM/DG/SEO/DPS/037/2019, interviniera ante las instancias correspondientes para la asignación de fuente de financiamiento y posteriormente la ministración del recurso que se había destinado para este rubro, de acuerdo con lo previsto en el artículo 63, fracción XVI, Título Quinto, "Transferencias Federales Etiquetadas", del Decreto de Presupuesto de Egresos del Estado de Oaxaca para el Ejercicio Fiscal 2019, publicado en el Periódico Oficial del Estado de Oaxaca el día 29 de diciembre del 2018, en el que se asignó una inversión por concepto de Gasto Federalizado de $21,793,913.00 destinado para Apoyo a Migrantes, sin que a la fecha se haya obtenido alguna respuesta favorable.

Se realizaron 24 comisiones de trabajo en diferentes comunidades del estado (Cuicatlan, Sola de Vega, Tututepec, Juquila, Santa Cruz Itundujía, San Andrés Cabecera Nueva, Putla; Santa Lucia Monteverde, Putla; Santa Catarina Yosonotu, Tlaxiaco; Santiago Yosondúa, Tlaxiaco; Chalcatongo de Hidalgo, Tlaxiaco; San Mateo Peñasco, Tlaxiaco y Santa María Tataltepec, Tlaxiaco, Tuxtepec, San José chiltepec,). En las referidas comisiones se llevaron a cabo reuniones para la difusión de los programas y servicios que el Gobierno del Estado ofrece a la población Migrante a través del Instituto Oaxaqueño de Atención al Migrante.

Se ha participado en 24 Reuniones con Instituciones Estatales Secretaria de Asuntos Indígenas (SAI) teniendo participación en el Comité Interinstitucional para las Culturas y lenguas de Oaxaca (CICLO), y la Secretaría de la Mujer Oaxaqueña (SMO) dando seguimiento y Capacitación para Prevenir y Erradicar la Violencia de Género hacia las Mujeres. Así mismo se realizó una reunión sobre los casos de niñas, niños y adolescentes binacionales con Doble Registro de Nacimiento para trámite de Nulidad de Acta.

Se realizaron 70 oficios de gestión dirigidos a diferentes autoridades Federales, Estatales, Municipales y Organismos no Gubernamentales en seguimiento a solicitudes atendidas y expedientes registrados en el departamento.

Se realizaron 22 asesorías de gestión para pensiones del Seguro Social Americano las cuales están en proceso; en sus diferentes modalidades: por retiro o jubilación, por viudez y por incapacidad o inhabilitación para trabajar. Todo ello en beneficio a migrantes oaxaqueños que laboraron en Estados Unidos, sin importar su calidad migratoria.

Se atendieron 14 solicitudes para localización de migrantes extraviados, los cuales fueron atendidos en el Departamento Jurídico del IOAM.

Se atendieron 167 solicitudes para el traslado de migrantes fallecidos, brindando el apoyo económico a 129 familias, cuyos cuerpos de sus familiares fueron trasladados desde la ciudad de México a la ciudad de Oaxaca y de esta ciudad a sus localidades de origen, brindándoles apoyo económico al referido número de familias.

Se realizaron 2 Talleres de Capacitación, dirigido a 67 Enlaces Municipales representantes de migrantes, uno de ellos referente a Beneficios Federales, en el cual asistieron migrantes y familiares interesados en el tema.

Se llevaron a cabo 4 Ferias de pasaportes Americanos en las regiones Costa, Mixteca y Valles Centrales (Puerto Escondido, Huajuapan, Juxtlahuaca, Tlaxiaco y Oaxaca, Centro), apoyando en la asesoría a 315 usuarios Asesorías Jurídicas

En el rubro de gestión y asesorías sobre diversas acciones realizadas en el Departamento Jurídico se llevaron a cabo 1549 asesorías, las cuales se enumeran a continuación:

Situación Jurídica de detenidos, Apostillas de Actas americanas, Gestión de documentos de identidad (constancias de origen y vecindad), Asesoría de Permiso humanitario, Asesorías Jurídicas personales diversas (Derechos humanos, fraude, solicitud ante SRE, etc.), Citas Consulares para notarización, Gestión de trámites ante el Registro Civil; para el SIDEA y programa NAPHSIS (Programa de Doble Nacionalidad), Asesorías telefónicas de trámites diversos. También se incluye la recepción de documentación de 198 casos de doble registro de nacimiento para tramite de Nulidad de Acta.

En cuanto al servicio de traducción de documentos se realizaron 467 traducciones de actas de nacimiento de niños y mayores de edad nacidos en Estados Unidos, así como de matrimonio y defunción, de migrantes que solicitan apoyo para regularizar el estado civil de los mismos.

CONVENIOS O ACUERDOS DE COLABORACION PARA EL NOMBRAMIENTO DE ENLACES MUNICIPALES. - Se firmaron 67 acuerdos de colaboración para el nombramiento de Enlaces Municipales representantes de migrantes, de las siguientes regiones: 22 de Valles Centrales, 30 de la Mixteca, 4 de Sierra Norte, 4 de la Región Costa, 3 del Istmo, 3 de Sierra Sur, 1 del Papaloapan.

Se desarrollaron 365 Síntesis de Medios sobre Migración, a través de las cuales se han recopilado notas locales, nacionales y del IOAM relacionadas al tema migratorio.

Se realizaron 24 Análisis de Medios, con el objetivo de analizar la posición en la que se encuentra el IOAM en la agenda de los medios de comunicación.

En este periodo se realizaron 23 pláticas informativas, sobre los riesgos de la migración, derechos humanos y trata de personas a estudiantes de nivel de educación media superior en la región de la Costa, Sierra Norte, Valles Centrales, así como a estudiantes procedentes de Estados Unidos.

La página Web del IOAM está en constante actualización, en este periodo tuvo 38 actualizaciones, en las que destacan las diversas acciones que realiza el IOAM y la convocatoria del Concurso de Dibujo y Pintura infantil Mi Familia Migrante, así también la publicación de la convocatoria de dibujo infantil y juvenil el cual fue solicitado por la Dirección General de Población (DIGEPO).

Se realizaron 41 boletines informativos, destacando principalmente las actividades tales como: Feria de Pasaportes en Puerto Escondido, Entrega de visas a Embajadores Culturales y premiación del Segundo concurso de dibujo y pintura infantil "Mi Familia Migrante", ediciones del programa Guelaguetza Familiar e Intercambio Cultural en Estados Unidos, Operativo Bienvenido Oaxaqueño y Oaxaqueña, entre otros más.

Se realizaron 77 diseños, de los cuales destacan: Gráfico para redes sociales de los ganadores del 2 concurso de dibujo y pintura infantil "Mi Familia Migrante", diseño de la Primera Reunión Regional Zona Sur Sureste, diseño para lona de la premiación del 2 concurso de dibujo y pintura infantil "Mi Familia Migrante", convocatoria del Tercer Concurso de Ensayo sobre Migración, entre otros más.

Derivado de la convocatoria del Segundo Concurso de dibujo y pintura infantil "Mi Familia Migrante", se realizó el evento de premiación a los ganadores de dicho certamen, contando con la participación de niños y niñas de las regiones de Valles Centrales y Sierra Norte. Este concurso reunió un total de 114 trabajos.

Así también se realizó la entrega de Reconocimiento a jóvenes ganadores del Tercer Concurso de Ensayo sobre Migración, lo anterior en el marco del Día Internacional del Migrante.

Durante los cuatro trimestres, las redes sociales tuvieron un total de 3,997 actualizaciones en Twitter y 3,997 en Facebook, teniendo un total de 7,994.

Se realizaron un total de 447 spots, de los cuales destacan vídeos testimoniales de Guelaguetza Familiar, feria de pasaportes en Puerto Escondido, plática informativa del

seguro social americano, gira de trabajo en Nuevo Zoquiapam, ediciones del programa Guelaguetza Familiar, entrega de actas de extranjería, gira de trabajo en la región costa y Día Internacional del Migrante, entre otros más.

Gobierno del Estado de Oaxaca

UR: 533 - INSTITUTO OAXAQUEÑO DE ATENCIÓN AL MIGRANTE

UE: 001 - INSTITUTO OAXAQUEÑO DE ATENCIÓN AL MIGRANTE

Estado de Situación Financiera

Del 1° de enero al 31 de diciembre de 2019 y 2018

(Pesos)

Oaxaca

Gobierno del Estado

CONCEPTO	EJERCICIO FISCAL 2019	EJERCICIO FISCAL 2018
ACTIVO		
ACTIVO CIRCULANTE		
EFECTIVO Y EQUIVALENTES	17,671	18,633
DERECHOS A RECIBIR EFECTIVO O EQUIVALENTES	2,052,526	1,607,361
Total de ACTIVO CIRCULANTE	**2,070,197**	**1,625,994**
ACTIVO NO CIRCULANTE		
BIENES INMUEBLES, INFRAESTRUCTURA Y CONSTRUCCIONES EN PROCESO	0	192,144
BIENES MUEBLES	3,732,393	3,532,197
DEPRECIACIÓN, DETERIORO Y ARMORTIZACIÓN ACUMULADA DE BIENES	-1,173,628	-579,614
Total de ACTIVO NO CIRCULANTE	**2,558,765**	**3,144,727**
TOTAL DE ACTIVOS	**4,628,962**	**4,770,722**

CONCEPTO	EJERCICIO FISCAL 2019	EJERCICIO FISCAL 2018
PASIVO		
PASIVO CIRCULANTE		
CUENTAS POR PAGAR A CORTO PLAZO	2,070,197	1,625,994
Total de PASIVO CIRCULANTE	**2,070,197**	**1,625,994**
TOTAL PASIVO	**2,070,197**	**1,625,994**
HACIENDA PÚBLICA/PATRIMONIO		
HACIENDA PÚBLICA/PATRIMONIO CONTRIBUIDO		
ACTUALIZACIÓN DE LA HACIENDA PÚBLICA/ PATRIMONIO	-2,223,605	-2,437,009
Total de HACIENDA PÚBLICA/PATRIMONIO CONTRIBUIDO	**-2,223,605**	**-2,437,009**
HACIENDA PÚBLICA/PATRIMONIO GENERADO		
RESULTADOS DE EJERCICIO (AHORRO/ DESAHORRO)	0	0
RESULTADOS DE EJERCICIOS ANTERIORES	5,515,554	6,104,337
Total de HACIENDA PÚBLICA/PATRIMONIO GENERADO	**5,515,554**	**6,104,337**
TOTAL HACIENDA	**3,291,948**	**3,667,328**
Resultados del Ejercicio (Ahorro/Desahorro)	**-733,183**	**-522,600**
Total de Pasivo y Patrimonio/Hacienda Pública	**4,628,962**	**4,770,722**

2016-2022

INSTITUTO OAXAQUEÑO DE ATENCIÓN AL MIGRANTE

Lugar y fecha de generación: Reyes Mantecón, Oaxaca, 28 de FEBRERO de 2020

Bajo protesta de decir verdad declaramos que los estados financieros y sus Notas son razonablemente correctos y responsabilidad del emisor.

JEFE DE LA UNIDAD ADMINISTRATIVA

FRANCISCO JAVIER CRUZ LUIS

DIRECTORA GENERAL

AIDA ROSA RUIZ GARCIA

Gobierno del Estado de Oaxaca

UR: 533 - INSTITUTO OAXAQUEÑO DE ATENCIÓN AL MIGRANTE

UE: 001 - INSTITUTO OAXAQUEÑO DE ATENCIÓN AL MIGRANTE

Estado de Actividades

Del 1° de enero al 31 de diciembre de 2019 y 2018

(Pesos)

Oaxaca

Gobierno del Estado

CONCEPTO	EJERCICIO FISCAL 2019	EJERCICIO FISCAL 2018
INGRESOS Y OTROS BENEFICIOS		
PARTICIPACIONES, APORTACIONES, CONVENIOS, INCENTIVOS DERIVADOS DE LA COLABORACION FISCAL, FONDOS DIS	**28,511,588**	**48,075,470**
TRANSFERENCIAS, ASIGNACIONES, SUBSIDIOS Y SUBVENCIONES, Y PENSIONES Y JUBILACIONES	28,511,588	48,075,470
TOTAL DE INGRESOS Y OTROS BENEFICIOS	**28,511,588**	**48,075,470**

CONCEPTO	EJERCICIO FISCAL 2019	EJERCICIO FISCAL 2018
GASTOS Y OTRAS PÉRDIDAS		
TRANSFERENCIAS, ASIGNACIONES, SUBSIDIOS Y OTRAS AYUDAS	**28,441,029**	**28,818,456**
TRANSFERENCIAS INTERNAS Y ASIGNACIONES AL SECTOR PÚBLICO	19,956,594	21,108,360
AYUDAS SOCIALES	7,560,700	7,710,096
PENSIONES Y JUBILACIONES	923,735	0
OTROS GASTOS Y PÉRDIDAS EXTRAORDINARIAS	**611,598**	**579,614**
ESTIMACIONES, DEPRECIACIONES, DETERIOROS, OBSOLESCENCIA Y AMORTIZACIONES	611,598	579,614
INVERSIÓN PÚBLICA	**192,144**	**19,200,000**
INVERSIÓN PÚBLICA NO CAPITALIZABLE	192,144	19,200,000
TOTAL DE GASTOS Y OTRAS PERDIDAS	**29,244,771**	**48,598,070**
DESAHORRO NETO DEL EJERCICIO	**-733,183**	**-522,600**

2016-2022
INSTITUTO OAXAQUEÑO DE ATENCIÓN AL MIGRANTE

Lugar y fecha de generación: Reyes Mantecón, Oaxaca, a 28 de FEBRERO de 2020

Bajo protesta de decir verdad declaramos que los estados financieros y sus Notas son razonablemente correctos y responsabilidad del emisor.

JEFE DE LA UNIDAD ADMINISTRATIVA

FRANCISCO JAVIER CRUZ LUIS

DIRECTORA GENERAL

AIDA ROSA RUIZ GARCIA

Gobierno del Estado de Oaxaca
UR: 533 - INSTITUTO OAXAQUEÑO DE ATENCIÓN AL MIGRANTE
UE: 001 - INSTITUTO OAXAQUEÑO DE ATENCIÓN AL MIGRANTE
Estado de Variación de la Hacienda Pública
Del 1° de enero al 31 de diciembre de 2019 y 2018
(Pesos)

Oaxaca
Gobierno del Estado

Concepto	Hacienda Pública/ Patrimonio			Ajustes por Cambios de Valor	Total
	Contribuido	Generado			
		Ejerc. Ant.	Del Ejercicio		
Patrimonio Neto Inicial Ajustado del Ejercicio	**-2,437,009**	**0**	**0**	**0**	**-2,437,009**
ACTUALIZACIONES DEL PATRIMONIO	-2,437,009	0	0	0	-2,437,009
Variaciones de la Hacienda Pública / Patrimonio Neto del Ejercicio	**0**	**0**	**3,246,789**	**0**	**3,246,789**
RESULTADOS DE EJERCICIOS ANTERIORES	0	0	6,104,337	0	6,104,337
RESULTADOS DEL EJERCICIO (AHORRO/ DESAHORRO)	0	0	-2,857,548	0	-2,857,548
Hacienda Pública / Patrimonio Neto Final del Ejercicio 2018	**-2,437,009**	**0**	**3,246,789**	**0**	**809,780**
Cambios en la Hacienda Pública / Patrimonio Neto del Ejercicio 2019	**-2,223,605**	**0**	**0**	**0**	**-2,223,605**
ACTUALIZACIONES DEL PATRIMONIO	-2,223,605	0	0	0	-2,223,605
Variaciones de la Hacienda Pública / Patrimonio Neto del Ejercicio	**0**	**0**	**5,515,554**	**0**	**5,515,554**
RESULTADOS DE EJERCICIOS ANTERIORES	0	0	5,515,554	0	5,515,554
RESULTADOS DEL EJERCICIO (AHORRO/ DESAHORRO)	0	0	0	0	0
Saldo Neto en la Hacienda Pública / Patrimonio 2019	**-2,223,605**	**0**	**5,515,554**	**0**	**3,291,948**

2016-2022
INSTITUTO OAXAQUEÑO DE ATENCIÓN AL MIGRANTE

Lugar y fecha de generación: Reyes Mantecón, Oaxaca; a 28 de FEBRERO de 2020

Bajo protesta de decir verdad declaramos que los estados financieros y sus Notas son razonablemente correctos y responsabilidad del emisor.

JEFE DE LA UNIDAD ADMINISTRATIVA

FRANCISCO JAVIER CRUZ LUIS

DIRECTORA GENERAL

AIDA ROSA RUIZ GARCIA

Cuenta de la Hacienda Pública Estatal 2019
Gobierno del Estado de Oaxaca
UR: 533 - INSTITUTO OAXAQUEÑO DE ATENCIÓN AL MIGRANTE
UE: 001 - INSTITUTO OAXAQUEÑO DE ATENCIÓN AL MIGRANTE
Estado de Cambios en la Situación Financiera
Del 1° de enero al 31 de diciembre de 2019 y 2018

Oaxaca
Gobierno del Estado

CONCEPTO	ORIGEN	APLICACIÓN	CONCEPTO	ORIGEN	APLICACIÓN
ACTIVO	**787,120**	**645,361**	**PASIVO**	**444,203**	**0**
ACTIVO CIRCULANTE	**962**	**445,165**	**PASIVO CIRCULANTE**	**444,203**	**0**
EFECTIVO Y EQUIVALENTES	962	0	CUENTAS POR PAGAR A CORTO PLAZO	444,203	0
DERECHOS A RECIBIR EFECTIVO O EQUIVALENTES	0	445,165	**HACIENDA PÚBLICA/PATRIMONIO**	**213,404**	**588,783**
ACTIVO NO CIRCULANTE	**786,158**	**200,196**	**HACIENDA PÚBLICA/PATRIMONIO CONTRIBUIDO**	**213,404**	**0**
BIENES INMUEBLES, INFRAESTRUCTURA Y CONSTRUCCIONES EN PROCESO	192,144	0	ACTUALIZACIÓN DE LA HACIENDA PÚBLICA/ PATRIMONIO	213,404	0
BIENES MUEBLES	0	200,196	**HACIENDA PÚBLICA/PATRIMONIO GENERADO**	**0**	**588,783**
DEPRECIACIÓN, DETERIORO Y ARMORTIZACIÓN ACUMULADA DE BIENES	594,014	0	RESULTADOS DE EJERCICIO (AHORRO/ DESAHORRO)	0	0
			RESULTADOS DE EJERCICIOS ANTERIORES	0	588,783
			RESULTADOS DEL EJERCICIO (AHORRO/DESAHORRO)	**0**	**19,563,882**
			TOTALES	**657,607**	**20,152,665**

2016-2022
INSTITUTO OAXAQUEÑO DE ATENCIÓN AL MIGRANTE

Lugar y fecha de generación: Reyes Mantecón, Oaxaca; a 28 de FEBRERO de 2020
Bajo protesta de decir verdad declaramos que los estados financieros y sus Notas son razonablemente correctos y responsabilidad del emisor.

JEFE DE LA UNIDAD ADMINISTRATIVA
FRANCISCO JAVIER CRUZ LUIS

DIRECTORA GENERAL
AIDA ROSA RUIZ GARCIA

Estado de Flujos de Efectivo

Instituto Oaxaqueño de Atención al Migrante
Del 1 de enero al 31 de diciembre 2018 y 2019

Concepto	2019	2018
Flujos de Efectivo de las Actividades de Operación		
Origen	**29,103,012**	**45,925,647**
Impuestos	0	0
Cuotas y Aportaciones de Seguridad Social	0	0
Contribuciones de Mejoras	0	0
Derechos	0	0
Productos	0	0
Aprovechamientos	0	0
Ingresos por Venta de Bienes y Prestación de Servicios	0	0
Participaciones, Aportaciones, Convenios, Incentivos Derivados de la Colaboración Fiscal y Fondos Distintos de Aportaciones	0	0
Transferencias, Asignaciones, Subsidios y Subvenciones, y Pensiones y Jubilaciones	29,103,012	45,925,647
Otros Orígenes de Operación	0	0
Aplicación	**28,886,194**	**26,725,760**
Servicios Personales	0	0
Materiales y Suministros	0	0
Servicios Generales	0	0
Transferencias Internas y Asignaciones al Sector Público	19,956,594	21,108,360
Transferencias al resto del Sector Público	0	0
Subsidios y Subvenciones	0	0
Ayudas Sociales	7,560,700	7,710,096
Pensiones y Jubilaciones	923,735	0
Transferencias a Fideicomisos, Mandatos y Contratos Análogos	0	0
Transferencias a la Seguridad Social	0	0
Donativos	0	0
Transferencias al Exterior	0	0
Participaciones	0	0
Aportaciones	0	0
Convenios	0	0
Otras Aplicaciones de Operación	445,165	-2,092,695
Flujos Netos de Efectivo por Actividades de Operación	***216,818***	***19,199,887***
Flujos de Efectivo de las Actividades de Inversión		
Origen	**0**	**0**
Bienes Inmuebles, Infraestructura y Construcciones en Proceso	0	0
Bienes Muebles	0	0
Otros Orígenes de Inversión	0	0
Aplicación	**217,780**	**19,254,986**
Bienes Inmuebles, Infraestructura y Construcciones en Proceso	0	0
Bienes Muebles	217,780	54,986
Otras Aplicaciones de Inversión	0	19,200,000
Flujos Netos de Efectivo por Actividades de Inversión	***-217,780***	***-19,254,986***
Flujo de Efectivo de las Actividades de Financiamiento		
Origen	**0**	**0**
Endeudamiento Neto	*0*	*0*
Interno	0	0
Externo	0	0
Otros Orígenes de Financiamiento	0	0
Aplicación	**0**	**0**
Servicios de la Deuda	*0*	*0*
Interno	0	0
Externo	0	0
Otras Aplicaciones de Financiamiento	0	0
Flujos Netos de Efectivo por Actividades de Financiamiento	***0***	***0***
Incremento/Disminución Neta en el Efectivo y Equivalentes al Efectivo	***-962***	***-55,099***
Efectivo y Equivalentes al Efectivo al Inicio del Ejercicio	18,633	73,732
Efectivo y Equivalentes al Efectivo al Final del Ejercicio	***17,671***	***18,633***

Lugar y fecha de generación: Reyes Mantecón, Oaxaca; a 28 de FEBRERO de 2020

Bajo protesta de decir verdad declaramos que los Estados Financieros y sus Notas son razonablemente correctos y responsabilidad del emisor.

Aída Rosa Ruíz García
Directora General

2016-2022
INSTITUTO OAXAQUEÑO DE ATENCIÓN AL MIGRANTE

Francisco Javier Cruz Luis
Jefe de la unidad Administrativa

Cuenta de la Hacienda Pública Estatal 2019
Gobierno del Estado de Oaxaca
UR: 533 - INSTITUTO OAXAQUEÑO DE ATENCIÓN AL MIGRANTE
UE: 001 - INSTITUTO OAXAQUEÑO DE ATENCIÓN AL MIGRANTE
Estado Analítico del Activo
Del 1° de enero al 31 de diciembre de 2019

Oaxaca
Gobierno del Estado

DESCRIPCION	SALDO INICIAL	PERIODO		SALDO FINAL	FLUJO
		CARGOS	ABONOS		
ACTIVO					
ACTIVO CIRCULANTE	**1,625,994**	**32,084,784**	**31,640,581**	**2,070,197**	**444,203**
EFECTIVO Y EQUIVALENTES	18,633	20,926,619	20,927,581	17,671	-962
DERECHOS A RECIBIR EFECTIVO O EQUIVALENTES	1,607,361	11,158,165	10,713,000	2,052,526	445,165
ACTIVO NO CIRCULANTE	**3,144,727**	**325,437**	**911,399**	**2,558,765**	**-585,963**
BIENES INMUEBLES, INFRAESTRUCTURA Y CONSTRUCCIONES EN PROCESO	192,144	---	192,144	---	-192,144
BIENES MUEBLES	3,532,197	307,853	107,657	3,732,393	200,196
DEPRECIACIÓN, DETERIORO Y ARMORTIZACIÓN ACUMULADA DE BIENES	-579,614	17,584	611,598	-1,173,628	594,014
TOTAL ACTIVO	**4,770,722**	**32,410,221**	**32,551,980**	**4,628,962**	**-141,759**

2016-2022
INSTITUTO OAXAQUEÑO DE ATENCIÓN AL MIGRANTE

Lugar y fecha de generación: Reyes Mantecón, Oaxaca a 28 de FEBRERO de 2020

Bajo protesta de decir verdad declaramos que los estados financieros y sus Notas son razonablemente correctos y responsabilidad del emisor.

JEFE DE LA UNIDAD ADMINISTRATIVA

FRANCISCO JAVIER CRUZ LUIS

DIRECTORA GENERAL

AIDA ROSA RUIZ GARCIA

Oaxaca
Gobierno del Estado

DENOMINACIÓN DE LAS DEUDAS	MONEDA DE CONTRATACIÓN	INSTITUCION O PAÍS ACREEDOR	SALDO INICIAL DEL PERIODO	SALDO FINAL DEL PERIODO
DEUDA PÚBLICA				
Corto Plazo				
Deuda Interna				
Instituciones de Crédito	PESOS	MEXICO	0	0
Titulos y Valores			0	0
Arrendamientos Financieros			0	0
Deuda Externa				
Organismos Financieros Internacionales			0	0
Deuda Bilateral			0	0
Titulos y Valores			0	0
Arrendamientos Financieros			0	0
Subtotal a Corto Plazo			**0**	**0**
Largo Plazo				
Deuda Interna				
Instituciones de Crédito	PESOS	MEXICO	0	0
Titulos y Valores			0	0
Arrendamientos Financieros			0	0
Deuda Externa				
Organismos Financieros Internacionales			0	0
Deuda Bilateral			0	0
Titulos y Valores			0	0
Arrendamientos Financieros			0	0
Subtotal a Largo Plazo			**0**	**0**
OTROS PASIVOS				
OTROS	PESOS	MEXICO	0	0
SUBTOTAL OTROS PASIVOS			**0**	**0**
TOTAL DEUDA Y OTROS PASIVOS			**0**	**0**

NO APLICA

INFORME SOBRE PASIVOS CONTINGENTES

DEL 01 DE ENERO AL 31 DE DICIEMBRE 2019

" N O A P L I C A "

NOTAS A LOS ESTADOS FINANCIEROS

a) NOTAS DE DESGLOSE

I) NOTAS AL ESTADO DE SITUACIÓN FINANCIERA

Activo

Efectivo y Equivalentes

1. Se integra el recurso monetario que maneja el Instituto Oaxaqueño de Atención al Migrante, en cuentas bancarias expresado en pesos moneda nacional, para atender sus operaciones en forma inmediata y que se ha obtenido en el desarrollo de las actividades normales: El saldo de la cuenta de Bancos está integrado por saldo de Fondo Rotatorio y Gastos de Operación 2019, intereses bancarios generados en las cuentas, así como por apertura de las cuentas, los cuales están debidamente identificados; el detalle del disponible es el siguiente:

CONCEPTO	Diciembre 2019	Ejercicio 2018
Bancos	17,671	18,633

2. Derechos a recibir Efectivo o Equivalentes Derechos a Recibir Bienes o Servicios.

Está integrado por los Gastos a Comprobar, las provisiones a terceros que son las cuentas por liquidar certificadas tramitadas ante la Secretaría de Finanzas correspondientes al ejercicio 2016 y 2019, pendientes por ministrar al 31 de Diciembre y corresponden a las operaciones normales del ejercicio, así como la provisión de impuestos retenidos, mismos que se enteraran en el siguiente mes, así como retención de cuotas IMSS, seguros de vida y de más retenciones realizadas a la nómina. A continuación, se presenta la integración de este rubro:

CONCEPTO	Diciembre 2019	Ejercicio 2018
Deudores Diversos por Cobrar a Corto Plazo	2,052,526	1,607,361

3. Bienes Muebles.

Se conforma por el conjunto de bienes tangibles necesarios para llevar a cabo las actividades del Instituto, en cumplimiento de sus objetivos, debidamente registrado al costo de adquisición y conciliados con la dirección de patrimonio de la Secretaría de Administración; en el mes de Diciembre se realizó la depreciación de los bienes tangibles correspondiente al ejercicio 2019,de acuerdo a los lineamiento emitidos por la Secretaria de Finanzas y Secretaria de Administración; clasificado de la siguiente manera:

CONCEPTO	Diciembre 2019	Ejercicio 2018
Muebles de oficina y estantería	429,534	229,652
Equipo de cómputo y tecnologías de la información.	433,801	512,891
Equipos y aparatos audiovisuales	10,554	10,554
Cámaras fotográficas y de video	40,000	40,000
Automóviles y camiones	2,796,714	2,717,310
Equipo de comunicación y telecomunicación	21,790	21,790
Bienes Muebles	3,732,393	3,532,197

CONCEPTO	Diciembre 2019	Ejercicio 2018
Depreciación Acumulada de Muebles de oficina y estantería	50,589	17,611
Depreciación Acumulada de Equipo de cómputo y tecnologías de la información.	224,168	125,272
Depreciación Acumulada de Automóviles y camiones	894,948	434,770
Depreciación Acumulada de Equipo de comunicación y telecomunicación	3,922	1,961
Total Depreciación Acumulada	1,173,627	579,614

Pasivo

1. Este género de cuenta se compone de Pasivo Circulante, **Otras Prestaciones Sociales y Económicas por Pagar CP** corresponden a préstamos, vales de despensa, de los cuales mismos que se irán cubriendo cuando la Secretaría de Finanzas realice los pagos. **Deudas por Adquisición de Bienes y Contrataciones de Servicios por Pagar a cp**. Corresponden a la adquisición de muebles de oficina y estantería, cámara fotográfica y vehículo y equipo terrestre, mismas que serán pagadas en el momento que el proveedor cumpla con la entrega del mobiliario y equipo. **Transferencias Otorgadas por Pagar CP** en éstos inciden pasivos derivados de operaciones por adeudos de adquisición de bienes y contratación de servicios a través de facturas provisionadas de proveedores, mismas que serán pagadas en el momento que la Secretaría de Finanzas ministre el recurso. **Retenciones y Contribuciones por Pagar CP** corresponde a impuestos retenidos, mismos que se enteraran en el siguiente mes, así como retención de cuotas IMSS, seguros de vida y de más retenciones. **Otras Cuentas por Pagar CP** se deriva de los intereses generados en las diferentes cuentas, A continuación, se presenta la integración de este rubro:

CONCEPTO	Diciembre 2019	Ejercicio 2018
Cuentas por pagar a corto plazo	2,070,197	1,625,994

II) NOTAS AL ESTADO DE ACTIVIDADES

Ingresos de Gestión

1. Participación, Aportaciones, Transferencias.

Se integra del recurso monetario que nos transfiere la Secretaria de Finanzas a través de Cuentas por Liquidar Certificadas (CLC´S) a la Institución, para atender las operaciones en forma inmediata y que se han obtenido en el desarrollo de las actividades normales; el detalle es el siguiente:

CONCEPTO	Diciembre2019	Ejercicio 2018
Participaciones, Aportaciones, Transferencia Asignaciones, Subsidios y Otras Ayudas	28,511,588	48,075,470

Gastos y Otras Pérdidas:

1. Gastos de Funcionamiento.

Este apartado está integrado por el rubro de Materiales y Suministros y Servicios Generales estos importes corresponden a los gastos generados para el desempeño de las actividades de esta Institución.

CONCEPTO	Diciembre 2019	Ejercicio 2018
Transferencia Internas y Asignaciones Sector Público	19,956,594	21,108,360
Ayudas Sociales	7,560,700	7,710,096
Pensiones y jubilaciones	923,735	
Inversión Pública No Capitalizable		19,200,00

III) NOTAS AL ESTADO DE VARIACIÓN EN LA HACIENDA PÚBLICA

La Hacienda Pública representa el importe de los bienes y derechos que son propiedad del Gobierno del Estado de Oaxaca, dicho importe, es modificado por el aumento o disminución al patrimonio, derivado de la Conciliación Patrimonial.

El saldo neto de la Hacienda Pública Patrimonial al 31 de Diciembre de 2019 asciende a $ 3,291,948.00 pesos.

IV) NOTAS AL ESTADO DE FLUJOS DE EFECTIVO

Efectivo y equivalentes

1. El análisis de los saldos inicial y final que figuran en la última parte del Estado de Flujo de Efectivo en la cuenta de efectivo y equivalentes es como sigue:

EFECTIVO Y EQUIVALENTES	Diciembre 2019	Ejercicio 2018
Efectivo en Bancos –Tesorería	17,671	18,633
Total de Efectivo y Equivalentes	**17,671**	**18,633**

La cuenta de Bancos representa el monto del efectivo disponible en instituciones bancarias y que son propiedad del Instituto Oaxaqueño de Atención al Migrante, representa el saldo pendiente de cobrar por los diversos cheques expedidos a proveedores.

CONCILIACIÓN ENTRE LOS INGRESOS PRESUPUESTARIOS Y CONTABLES, ASÍ COMO ENTRE LOS EGRESOS PRESUPUESTARIOS Y LOS GASTOS CONTABLES

INSTITUTO OAXAQUEÑO DE ATENCION AL MIGRANTE Conciliación entre los Ingresos Presupuestarios y Contables Correspondiente de 01 de Enero al 31 de Diciembre de 2019 (cifras en pesos)		
1. Ingresos Presupuestarios		$ 28,511,588
2. Más Ingresos Contables no presupuestarios		
Incremento por variación de inventarios		
Disminución del exceso de estimaciones por pérdida o deterioro u obsolescencia		
Disminución del exceso de provisiones		
Otros ingresos contables no presupuestarios		
3. Menos Ingresos Presupuestarios no contables		
Productos de capital		
Aprovechamiento de capital		
Ingresos derivados de financiamientos		
Otros Ingresos presupuestarios no contables		
4. Ingresos Contables (4=1+2-3)	$ 28,511,588	

Los Ingresos Presupuestales y Contables corresponden a las Transferencias Internas y Asignaciones al Sector Público y de los proyectos productivos, de los recursos calendarizados y Ministrados por la Secretaría de Finanzas al Instituto Oaxaqueño de Atención al Migrante, de acuerdo al presupuesto aprobado

INSTITUTO OAXAQUEÑO DE ATENCION AL MIGRANTE
Conciliación entre los Egresos Presupuestarios y los Gastos Contables
Correspondiente de 01 de Enero al 31 de Diciembre de 2019
(cifras en pesos)

1. Total de egresos (presupuestarios)		$ 28,511,588
2. Menos egresos presupuestarios contables		
Mobiliario y equipo de administración	70,559	
Mobiliario y equipo educacional y recreativo		
Equipo e instrumental médico y de laboratorio		
vehículos y equipos de transporte		
Equipo e instrumental médico y de laboratorio		
Equipo de defensa y seguridad		
Maquinaria, otros equipos y herramientas		
Activos biológicos		
Bienes inmuebles		
Activos intangibles		
Obra pública en bienes propios		
Acciones y participaciones de capital		
Compra de títulos y valores		
Inversiones en fideicomisos, mandatos y otros análogos		
Provisiones para contingencias y otras erogaciones especiales		
Amortización de la deuda pública		
Adeudos de ejercicios fiscales anteriores (ADEFAS)		
Otros Egresos Presupuestales No contables		
3. Más Gastos Contables No Presupuestales		
Estimaciones, depreciación, deterioros, obsolescencia y amortización	611,598	
Provisiones		
Disminución de inventario		
Aumento por insuficiencia de estimaciones por pérdida o deterioro u obsolescencia		
Aumento por insuficiencia de provisiones		
Otros Gastos	192,144	
Otros Gastos Contables No Presupuestales		
4. Total Gastos Contables (4=1-2+3)	$ 29,244,771	

Los Egresos Presupuestales y Gastos Contables son iguales y corresponden a los pagos realizados por esta entidad para sus operaciones, basado en el presupuesto aprobado por la Secretaria de Finanzas para el ejercicio 2019

b) NOTAS DE MEMORIA (CUENTAS DE ORDEN)

Las cuentas de orden se utilizan para registrar movimientos de valores que no afecten o modifiquen el balance del ente, sin embargo, su incorporación en libros es necesaria con fines de recordatorio contable, de control y en general sobre los aspectos administrativos, o bien para consignar sus derechos o responsabilidades contingentes que puedan o no presentarse en el futuro.

1.- NO APLICA
2.- NO APLICA
3.- NO APLICA

c) NOTAS DE GESTIÓN ADMINISTRATIVA

1. Introducción

Los Estados Financieros que se presentan a la Secretaria de Finanzas se realizan con apego a lo establecido por el Consejo Nacional de Armonización Contable; muestran información financiera útil para la toma de decisiones en el Instituto Oaxaqueño de Atención al Migrante, además de mostrar información relativa al destino de los recursos y el Ejercicio del gasto, con lo cual contribuye al ejercicio de Rendición de Cuentas y a la Transparencia.

2. Panorama Económico y Financiero

A través del presente documento se informa sobre las principales condiciones económicas-financieras bajo las cuales el Instituto Oaxaqueño de Atención al Migrante, estuvo operando, mismas que influyeron en la toma de decisiones en el periodo sobre la administración de los Recursos Financieros, considerándolas para la elaboración de los Estados Financieros Contables y Presupuestarios.

3.- Autorización e Historia

Se informará sobre:

a) Fecha de creación del ente.

El Instituto Oaxaqueño de Atención al Migrante se crea mediante decreto publicado el 01 de diciembre del 2004, como un organismo público descentralizado, con personalidad Jurídica y patrimonio propio, sectorizado a las Secretaria General de Gobierno.

b) Principales cambios en su estructura

Relativo a la Estructura actualmente el Instituto Oaxaqueño de Atención al Migrante no ha sufrido ningún cambio.

4.- Organización y Objeto Social

Se informará sobre:

a) Objeto social:

La entidad tiene por objeto procurar la atención de la población y las comunidades migrantes oaxaqueñas en el aspecto de derechos humanos y protección jurídica

b) Principal actividad:

La Administración Pública descentralizada del Estado, es parte del poder Ejecutivo del Gobierno del Estado, para la realización de actos administrativos, jurídicos y materiales, para la prestación de los servicios públicos para las y los migrantes y sus familias.

c) Ejercicio fiscal:

En términos de los dispuesto por el artículo 79 de la Ley de Impuesto Sobre la Renta, en el Título III "Del Régimen de las Personas Morales con Fines No lucrativas" indica que solo tendrán las obligaciones de retener y enterar el impuesto y exigir la documentación con todos los requisitos fiscales cuando hagan pagos a terceros y estén obligados a ello en términos de la ley.

INSTITUTO OAXAQUEÑO DE ATENCIÓN AL MIGRANTE
ESTRUCTURA ORGÁNICA

IOAM
Instituto Oaxaqueño
de Atención al Migrante

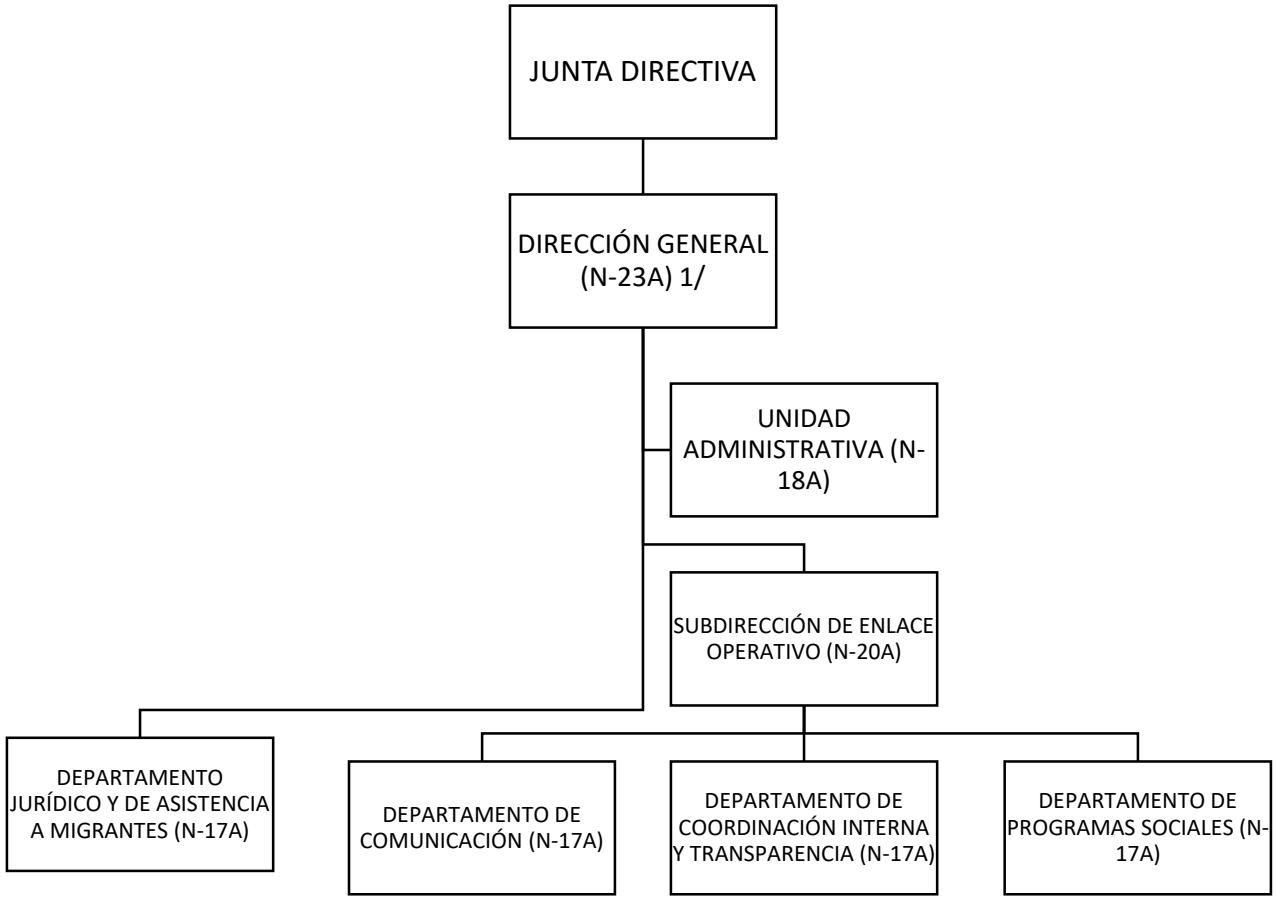

d) Régimen jurídico

Se crea el Instituto Oaxaqueño de Atención al Migrante como un Organismo Descentralizado, con personalidad Jurídica y patrimonios propios.

El Instituto Oaxaqueño de Atención al Migrante está regulado por:

- Constitución Política de los Estados Unidos Mexicanos
- Constitución Política del Estado Libre y Soberano de Oaxaca
- Ley Orgánica del Poder Ejecutivo del Estado
- Ley de Transparencia y Acceso a la información Pública para el Estado de Oaxaca.
- Ley de Entidades Paraestatales del Estado de Oaxaca.
- Ley de Coordinación Fiscal para el Estado de Oaxaca.
- Ley de Adquisiciones, Enajenaciones, arrendamientos, Prestaciones de Servicios y Administración de Bienes Muebles e Inmuebles del Estado de Oaxaca.
- Ley de Responsabilidad de Servidores Públicos para el estado y Municipios de Oaxaca.
- Ley de Archivos del Estado de Oaxaca.
- Ley de Protección de Datos personales del Estado de Oaxaca.
- Ley Estatal de Derechos.
- Ley Estatal de Presupuesto y Responsabilidad Hacendaria.
- Reglamento a la Ley Estatal de Presupuesto y Responsabilidad Hacendaria.
- Ley de Presupuesto de Egresos de la Federación.
- Reglamento Interno del Instituto Oaxaqueño de Atención al Migrante

e) Estructura organizacional básica:

Dirección General, Unidad Administrativa, Subdirección de Enlace Operativo, Departamento Jurídico y de Asistencia a Migrante, Departamento de Programas Sociales, Departamento de Coordinación Interna y Transparencia y Departamento de Comunicación.

f) Fideicomisos, mandatos y análogos de los cuales es fideicomitente o fiduciario

NO APLICA

4. Bases de Preparación de los Estados Financieros

Presentación.
Los Estados Financieros de la entidad son el Estado de Situación Financiera Consolidado, Estado de Actividades Consolidado, el Estado de Variación de la Hacienda Pública, el Estado de Flujos de Efectivo, el Estado Analítico del Activo y el Estado Analítico de la Deuda y otros Pasivos, de acuerdo al requerimiento establecido en el Manual de Contabilidad Gubernamental de la CONAC.

Preparación.
La elaboración de los Estados Financieros, han sido preparados de acuerdo al señalado en la Ley General de Contabilidad Gubernamental, leyes y lineamientos emitidos por la Secretaría de Finanzas, y por los lineamientos y normas publicadas por el Consejo Nacional de Armonización Contable (CONAC).
Los documentos emitidos, entre otros son:

- Marco conceptual de contabilidad Gubernamental
- Acuerdos por el que se emite la Clasificación Funcional del Gasto
- Normas y metodología para la determinación de los momentos contables de los egresos
- Clasificador por objeto del gasto y sus adecuaciones
- Normas y Metodologías para la emisión de la Información financiera para determinar los momentos contables de los ingresos.
- Manual de contabilidad Gubernamental
- Clasificador por tipo de Gasto
- Principales reglas de registro y Valoración del Patrimonio
- Postulados Básicos
- Clasificador funcional del Gasto
- Clasificador por Objeto del Gasto (Capítulo, Concepto y Partida genérica)
- Normas y Metodologías para la emisión de la Información Financiera y estructura de los Estados Financieros básicos del ente y características de sus notas.

6. Políticas de Contabilidad Significativas

NO APLICA

7. Posición en Moneda Extranjera y Protección por Riesgo Cambiario
NO APLICA

8. Reporte Analítico del Activo
NO APLICA

9. Fideicomisos, Mandatos y Análogos
NO APLICA

10. Reporte de la Recaudación
NO APLICA

11. Información sobre la Deuda y el Reporte Analítico de la Deuda
NO APLICA

12. Calificaciones otorgadas
NO APLICA

13. Proceso de Mejora
NO APLICA

14. Información por Segmentos
NO APLICA

15. Eventos Posteriores al Cierre
NO APLICA

16. Partes Relacionadas
NO APLICA

"Bajo protesta de decir verdad declaramos que los Estados Financieros y sus notas, son razonablemente correctos y son responsabilidad del emisor". Reyes Mantecón, Oaxaca a 28 de FEBRERO de 2020.

FRANCISCO JAVIER CRUZ LUIS
JEFE DE LA UNIDAD
ADMINISTRATIVA

2016-2022
INSTITUTO OAXAQUEÑO ATENCIÓN AL MIGRANTE

AIDA ROSA RUIZ GARCIA
DIRECTORA GENERAL

ESTADO ANALITICO DE INGRESOS PRESUPUESTARIOS

Rubro de Ingresos	Estimado	Ampliaciones y Reducciones	Modificado	Devengado	Recaudado	Diferencia
	(1)	(2)	(3=1+2)	(4)	(5)	(6=3-4)
Impuestos						
Cuotas y aportaciones de seguridad social						
Contribuciones de mejoras						
Derechos						
Productos						
Aprovechamientos						
Ingresos por Ventas de Bienes y Servicios y otros ingresos						
Participaciones , Aportaciones, Convenios, incentivos derivados de la colaboración fiscal y fondos distintos de aportaciones.						
Transferencias, Asignaciones, Subsidios y Otras Ayudas	16,995,889	11,515,710	28,511,599	28,511,588		11
TOTAL	16,995,889	11,515,710	28,511,599	28,511,588		11
				Ingresos excedentes		

Estado Analítico de Ingresos Por Fuente de Financiamiento	Estimado	Ampliaciones y Reducciones	Modificado	Devengado	Recaudado	Diferencia
	(1)	(2)	(3=1+2)	(4)	(5)	(6=3-4)
Ingresos del Gobierno	16,995,889	11,515,710	28,511,599	28,511,588		11
Impuestos						
Cuotas y aportaciones de seguridad social						
Contribuciones de mejoras						
Derechos						
Productos						
Aprovechamientos						
Participaciones , Aportaciones, Convenios, incentivos derivados de la colaboración fiscal y fondos distintos de aportaciones.						
Transferencias, Asignaciones, Subsidios y Otras Ayudas	16,995,889	11,515,710	28,511,599	28,511,588		11
Otros Ingresos						
Ingresos de Organismos y Empresas						
Cuotas y Aportaciones de Seguridad Social						
Ingresos por Ventas de Bienes y Servicios						
Transferencias, Asignaciones, Subsidios y Otras Ayudas						
Ingresos derivados de financiamiento						
Ingresos derivados de financiamiento						
TOTAL	16,995,889	11,515,710	28,511,599	28,511,588		11

CUENTA PÚBLICA 2019

ESTADO ANALITICO DEL EJERCICIO DEL PRESUPUESTO DE EGRESOS

CLASIFICACION POR OBJETO DEL GASTO (CAPITULO-CONCEPTO)

DEL 1º DE ENERO AL 31 DE DICIEMBRE

Cve	Concepto	Aprobado 1	Ampliaciones / Reducciones 2= (3-1)	Modificado 3 = (1+2)	Devengado 4	Pagado 5	Subejercicio 6 = (3-4)
533	INSTITUTO OAXAQUEÑO DE ATENCIÓN AL MIGRANTE						
4	**TRANSFERENCIAS, ASIGNACIONES, SUBSIDIOS Y OTRAS AYUDAS**	**16,995,889.45**	**11,445,150.47**	**28,441,039.92**	**28,441,028.73**	**28,203,211.49**	**11.19**
1	TRANSFERENCIAS INTERNAS Y ASIGNACIONES AL SECTOR PÚBLICO	14,594,779.35	5,361,825.87	19,956,605.22	19,956,594.03	19,860,616.79	11.19
4	AYUDAS SOCIALES	1,700,000.00	5,860,700.00	7,560,700.00	7,560,700.00	7,418,860.00	0.00
5	PENSIONES Y JUBILACIONES	701,110.10	222,624.60	923,734.70	923,734.70	923,734.70	0.00
5	**BIENES MUEBLES, INMUEBLES E INTANGIBLES**	**0.00**	**70,558.99**	**70,558.99**	**70,558.99**	**70,558.99**	**0.00**
1	MOBILIARIO Y EQUIPO DE ADMINISTRACIÓN	0.00	70,558.99	70,558.99	70,558.99	70,558.99	0.00
	TOTAL DEPENDENCIA / ENTIDAD	**16,995,889.45**	**11,515,709.46**	**28,511,598.91**	**28,511,587.72**	**28,273,770.48**	**11.19**

CUENTA PÚBLICA 2019

ESTADO ANALITICO DEL EJERCICIO DEL PRESUPUESTO DE EGRESOS

CLASIFICACION ECONOMICA (POR TIPO DE GASTO)

DEL 1º DE ENERO AL 31 DE DICIEMBRE

Cve	Concepto	Aprobado 1	Ampliaciones / Reducciones 2 = (3-1)	Modificado 3 = (1+2)	Devengado 4	Pagado 5	Subejercicio 6 = (3-4)
533	**INSTITUTO OAXAQUEÑO DE ATENCIÓN AL MIGRANTE**						
1	GASTO CORRIENTE	16,294,779.35	11,222,525.87	27,517,305.22	27,517,294.03	27,279,476.79	11.19
2	GASTO DE CAPITAL	0.00	70,558.99	70,558.99	70,558.99	70,558.99	0.00
4	PENSIONES Y JUBILACIONES	701,110.10	222,624.60	923,734.70	923,734.70	923,734.70	0.00
	TOTAL DEPENDENCIA / ENTIDAD:	**16,995,889.45**	**11,515,709.46**	**28,511,598.91**	**28,511,587.72**	**28,273,770.48**	**11.19**

CUENTA PÚBLICA 2019

ESTADO ANALITICO DEL EJERCICIO DEL PRESUPUESTO DE EGRESOS

CLASIFICACION ADMINISTRATIVA

DEL 1º DE ENERO AL 31 DE DICIEMBRE

Cve	C o n c e p t o	Aprobado 1	Ampliaciones / Reducciones 2= (3-1)	Modificado 3 = (1+2)	Devengado 4	Pagado Transferido 5	Subejercicio 6 = (3-4)
5	**ORGANISMOS PÚBLICOS DESCENTRALIZADOS**	**16,995,889.45**	**11,515,709.46**	**28,511,598.91**	**28,511,587.72**	**28,273,770.48**	**11.19**
33	INSTITUTO OAXAQUEÑO DE ATENCIÓN AL MIGRANTE	16,995,889.45	11,515,709.46	28,511,598.91	28,511,587.72	28,273,770.48	11.19
	TOTAL DEL GASTO:	**16,995,889.45**	**11,515,709.46**	**28,511,598.91**	**28,511,587.72**	**28,273,770.48**	**11.19**

CUENTA PÚBLICA 2019

ESTADO ANALITICO DEL EJERCICIO DEL PRESUPUESTO DE EGRESOS

CLASIFICACION FUNCIONAL (FINALIDAD Y FUNCION)

DEL 1º DE ENERO AL 31 DE DICIEMBRE

Cve	Concepto	Aprobado 1	Ampliaciones / Reducciones 2= (3-1)	Modificado 3 = (1+2)	Devengado 4	Pagado 5	Subejercicio 6 = (3-4)
533	**INSTITUTO OAXAQUEÑO DE ATENCIÓN AL MIGRANTE**						
1	**GOBIERNO**	**16,995,889.45**	**11,515,709.46**	**28,511,598.91**	**28,511,587.72**	**28,273,770.48**	**11.19**
2	JUSTICIA	16,995,889.45	11,515,709.46	28,511,598.91	28,511,587.72	28,273,770.48	11.19
	TOTAL DEPENDENCIA / ENTIDAD	**16,995,889.45**	**11,515,709.46**	**28,511,598.91**	**28,511,587.72**	**28,273,770.48**	**11.19**

ENDEUDAMIENTO NETO

DEL 01 DE ENERO AL 31 DE DICIEMBRE DE 2019

(Pesos)

NO APLICA

Identificación de Crédito o Instrumento	Contratación/Colocación	Amortización	Endeudamiento Neto
	A	B	C = A - B
Creditos Bancarios			
			0
			0
			0
			0
			0
			0
			0
			0
			0
Total Créditos Bancarios	0	0	0
Otros Instrumentos de Deuda			
			0
			0
			0
			0
			0
			0
			0
			0
			0
Total Otros Instrumentos de Deuda	0	0	0
TOTAL	0	0	0

INTERESES DE LA DEUDA

DEL 01 DE ENERO AL 31 DE DICIEMBRE DE 2019

(Pesos)

Identificación de Crédito o Instrumento	Devengado	Pagado
Créditos Bancarios		
Total de intereses de Créditos Bancarios	0	0
Otros Instrumentos de Deuda		
Total de intereses de Otros Instrumentos de Deuda	0	0
TOTAL	0	0

NO APLICA

INDICADORES DE POSTURA FISCAL

DEL 01 DE ENERO AL 31 DE DICIEMBRE DE 2019

(Pesos)

Concepto	Estimado	Devengado	Pagado [3]
I. Ingresos Presupuestarios (I=1+2)	0	0	0
1. Ingresos del Gobierno de la Entidad Federativa [1]			
2. Ingresos del Sector Paraestatal [1]			
II. Egresos Presupuestarios (II=3+4)	0	0	0
3. Egresos del Gobierno de la Entidad Federativa [2]			
4. Egresos del Sector Paraestatal [2]			
III. Balance Presupuestario (Superávit o Déficit) (III = I - II)	0	0	0

NO APLICA

Concepto	Estimado	Devengado	Pagado [3]
III. Balance Presupuestario (Superávit o Déficit)	0	0	0
IV. Intereses, Comisiones y Gastos de la Deuda			
V. Balance Primario (Superávit o Déficit) (V= III - IV)	0	0	0

Concepto	Estimado	Devengado	Pagado [3]
A. Financiamiento			
B. Amortización de la deuda			
C. Endeudamiento ó desendeudamiento (C = A - B)	0	0	0

1. Los Ingresos que se presentan son los ingresos presupuestarios totales sin incluir los ingresos por financiamientos. Los Ingresos del Gobierno de la Entidad Federativa corresponden a los del Poder Ejecutivo, Legislativo Judicial y Autónomos

2. Los egresos que se presentan son los egresos presupuestarios totales sin incluir los egresos por amortización. Los egresos del Gobierno de la Entidad Federativa corresponden a los del Poder Ejecutivo, Legislativo, Judicial y Órganos Autónomos

3. Para Ingresos se reportan los ingresos recaudados; para egresos se reportan los egresos pagados

CUENTA PÚBLICA 2019

ESTADO ANALITICO DEL EJERCICIO DEL PRESUPUESTO DE EGRESOS

RESUMEN POR PROGRAMA PRESUPUESTARIO

DEL 1º DE ENERO AL 31 DE DICIEMBRE

Concepto	Aprobado 1	Ampliaciones / Reducciones 2= (3-1)	Modificado 3 = (1+2)	Devengado 4	Pagado 5	Subejercicio 6 = (3-4)
5 ORGANISMOS PÚBLICOS DESCENTRALIZADOS	**16,995,889.45**	**11,515,709.46**	**28,511,598.91**	**28,511,587.72**	**28,273,770.48**	**11.19**
33 INSTITUTO OAXAQUEÑO DE ATENCIÓN AL MIGRANTE	**16,995,889.45**	**11,515,709.46**	**28,511,598.91**	**28,511,587.72**	**28,273,770.48**	**11.19**
1 PROGRAMAS	**16,995,889.45**	**11,515,709.46**	**28,511,598.91**	**28,511,587.72**	**28,273,770.48**	**11.19**
1 SUBSIDIOS: SECTOR SOCIAL Y PRIVADO O ENTIDADES FEDERATIVAS Y MUNICIPIOS	16,995,889.45	11,515,709.46	28,511,598.91	28,511,587.72	28,273,770.48	11.19
TOTAL GENERAL	**16,995,889.45**	**11,515,709.46**	**28,511,598.91**	**28,511,587.72**	**28,273,770.48**	**11.19**

REPORTE DE AVANCE DE GESTIÓN
UR 533 - INSTITUTO OAXAQUEÑO DE ATENCIÓN AL MIGRANTE
CUARTO TRIMESTRE 2019

Oaxaca JUNTOS CONSTRUIMOS EL CAMBIO — Gobierno del Estado

OBJETIVO INSTITUCIONAL: -PROMOVER Y FOMENTAR LAS CONDICIONES PARA EL EJERCICIO PLENO DE LOS DERECHOS DE LAS Y LOS MIGRANTES Y SUS FAMILIAS PROCURANDO LA ATENCIÓN EFICAZ Y OPORTUNA EN LOS ASPECTOS DE PROTECCIÓN JURÍDICA, DESARROLLO ECONÓMICO Y SOCIAL, EL EJERCICIO DE LOS DERECHOS HUMANOS Y EL FORTALECIMIENTO DE LA IDENTIDAD Y CULTURA A TRAVÉS DE LA COORDINACIÓN INTERINSTITUCIONAL, LA GENERACIÓN DE POLÍTICAS PÚBLICAS Y LA PARTICIPACIÓN DE LAS Y LOS MIGRANTES Y SUS FAMILIAS, ASI COMO DE LA SOCIEDAD CIVIL.

ALINEACIÓN PED:

EJE:	01-OAXACA INCLUYENTE CON EL DESARROLLO SOCIAL
TEMA:	07-MIGRANTES
OBJETIVO:	02-SALVAGUARDAR LA INTEGRIDAD DE LOS MIGRANTES CON ESTRICTO APEGO A LOS DERECHOS HUMANOS, PROTEGIENDO EN TODO MOMENTO LA VIDA.
ESTRATEGIA:	02-IMPULSAR EL LOGRO DE LA PROTECCIÓN DE LOS DERECHOS DE LOS MIGRANTES OAXAQUEÑOS Y SUS FAMILIAS DENTRO Y FUERA DEL PAÍS.
LÍNEAS DE ACCIÓN:	01-IMPULSAR LA COORDINACIÓN INTERINSTITUCIONAL PARA PREVENIR Y COMBATIR LA VIOLACIÓN A LOS DERECHOS HUMANOS DE LOS MIGRANTES.

MATRÍZ DE INDICADORES PARA RESULTADOS:

FIN:	SALVAGUARDAR LA INTEGRIDAD DE LOS MIGRANTES CON ESTRICTO APEGO A LOS DERECHOS HUMANOS, PROTEGIENDO EN TODO MOMENTO LA VIDA.
PROPÓSITO:	LA POBLACIÓN MIGRANTE Y SUS FAMILIAS MEJORA SU CONDICIÓN DE VIDA ASI COMO EL EJERCICIO PLENO DE SUS DERECHOS.
COMPONENTE:	715-DERECHOS DE LA POBLACIÓN MIGRANTE DIFUNDIDOS Y PROMOVIDOS
ACTIVIDAD:	1666-TRAMITAR DOCUMENTACION LEGAL DE MIGRANTE OAXAQUEÑO DENTRO Y FUERA DEL PAIS

UE: 001-INSTITUTO OAXAQUEÑO DE ATENCIÓN AL MIGRANTE

ESTRUCTURA PROGRAMATICA PRESUPUESTAL

PROGRAMA	SUBPROGRAMA	PROYECTO	OBRA/ACTIVIDAD
138-ATENCIÓN JURÍDICA-ADMINISTRATIVA A LA POBLACIÓN MIGRANTE Y SUS FAMILIAS	01-PROMOCIÓN DE LOS DERECHOS DE LOS MIGRANTES	000-- -	001-TRAMITAR DOCUMENTACIÓN LEGAL DE MIGRANTES OAXAQUEÑOS DENTRO Y FUERA DEL PAIS

PRESUPUESTO ANUAL

Aprobado	Ampliación	Reducción	Modificado	EJERCIDO T1	EJERCIDO T2	EJERCIDO T3	EJERCIDO T4
15,101,095.87	8,489,951.21	1,216,257.63	22,374,789.45	3,948,893.87	6,288,517.89	6,009,326.33	6,009,326.33
				TOTAL EJERCIDO AL TRIMESTRE VIGENTE			22,374,778.26

PRESUPUESTO TRIMESTRAL DE LA ACTIVIDAD

Aprobado	Modificado	Comprometido	Devengado	Ejercido	% de Ejercido Vs. Modificado
3,500,794.56	6,009,337.52	6,009,326.33	6,009,326.33	6,009,326.33	100.00

DATOS DEL INDICADOR

Nombre :	PORCENTAJE DE TRAMITES CONCLUIDOS	Número de indicador :	1817
Definición :	MIDE EL NÚMERO DE TRAMITES CONCLUIDOS RESPECTO AL NÚMERO DE TRÁMITES SOLICITADOS.		
Método de Cálculo :	(NÚMERO DE TRAMITES CONCLUIDOS / NÚMERO DE TRÁMITES SOLICITADOS)*100		

Tipo	Dimensión	Frecuencia de Medición	Forma de cálculo del indicador	Tipo de Valor	Sentido Esperado
GESTIÓN	EFICACIA	TRIMESTRAL	PORCENTAJE	FLUJO	ASCENDENTE

MEDIOS DE VERIFICACIÓN / FUENTE INFORMACIÓN	SUPUESTO
EXPEDIENTES DE DOCUMENTACIÓN LEGAL TRAMITADA BAJO RESGUARDO Y A CARGO DEL; DEPARTAMENTO JURIDICO,	LA POBLACIÓN MIGRANTE, CUENTA CON SU DOCUMENTACIÓN EN REGLA.

DATOS DE LA META

Definición de la variable Meta:	1 - NUMERO DE TRAMITES CONCLUIDOS
Unidad de medida:	25 - NÚMERO

LÍNEA BASE DEL INDICADOR				VALOR PROGRAMADO ANUAL			
AÑO	2017	VALOR	0.00	AÑO	2019	VALOR	14,000.00

AVANCE TRIMESTRAL

METAS	1er.TRIMESTRE	2o.TRIMESTRE	3er.TRIMESTRE	4o.TRIMESTRE	CUMPLIMIENTO DE METAS	
PROGRAMADA	3,500.00	3,500.00	3,500.00	3,500.00	T1+T2+T3+T4	14,000.00
PROGRAMACIÓN ACTUALIZADA	3,500.00	3,500.00	3,800.00	4,000.00	T1+T2+T3+T4	14,800.00
ALCANZADA	3,500.00	3,530.00	3,815.00	4,988.00	T1+T2+T3+T4	15,833.00
PORCENTAJE ALCANZADO TRIMESTRAL	100.00	100.86	100.39	124.70	PORCENTAJE ALCANZADO ANUAL	106.98

PORCENTAJE DE CUMPLIMIENTO ALCANZADO EN EL TRIMESTRE: 33.70 %

JEFE ADMINISTRATIVO

FRANCISCO JAVIER CRUZ LUIS
JEFE DE LA UNIDAD ADMINISTRATIVA

TITULAR DE LA DEPENDENCIA/ENTIDAD

AIDA ROSA RUIZ GARCIA
DIRECTORA GENERAL

REPORTE DE AVANCE DE GESTIÓN
UR 533 - INSTITUTO OAXAQUEÑO DE ATENCIÓN AL MIGRANTE
CUARTO TRIMESTRE 2019

Oaxaca JUNTOS CONSTRUIMOS EL CAMBIO — Gobierno del Estado

ALINEACIÓN PED:		**MATRÍZ DE INDICADORES PARA RESULTADOS:**	
ESTRATEGIA:	02-IMPULSAR EL LOGRO DE LA PROTECCIÓN DE LOS DERECHOS DE LOS MIGRANTES OAXAQUEÑOS Y SUS FAMILIAS DENTRO Y FUERA DEL PAÍS.	**COMPONENTE:**	715-DERECHOS DE LA POBLACIÓN MIGRANTE DIFUNDIDOS Y PROMOVIDOS
LÍNEAS DE ACCIÓN:	01-IMPULSAR LA COORDINACIÓN INTERINSTITUCIONAL PARA PREVENIR Y COMBATIR LA VIOLACIÓN A LOS DERECHOS HUMANOS DE LOS MIGRANTES.	**ACTIVIDAD:**	1667-OTORGAR ASESORIA JURIDICA A MIGRANTE OAXAQUEÑO DENTRO Y FUERA DEL PAIS
UE:	001-INSTITUTO OAXAQUEÑO DE ATENCIÓN AL MIGRANTE		

ESTRUCTURA PROGRAMATICA PRESUPUESTAL

PROGRAMA	SUBPROGRAMA	PROYECTO	OBRA/ACTIVIDAD
138-ATENCIÓN JURÍDICA-ADMINISTRATIVA A LA POBLACIÓN MIGRANTE Y SUS FAMILIAS	01-PROMOCIÓN DE LOS DERECHOS DE LOS MIGRANTES	000-- -	002-OTORGAR ASESORÍAS SOBRE PROGRAMAS Y SERVICIOS A MIGRANTES OAXAQUEÑOS DENTRO Y FUERA DEL PAÍS.

PRESUPUESTO ANUAL

Aprobado	Ampliación	Reducción	Modificado	EJERCIDO T1	EJERCIDO T2	EJERCIDO T3	EJERCIDO T4
				0.00	2,000,000.00	0.00	0.00
0.00	2,000,000.00	0.00	2,000,000.00	TOTAL EJERCIDO AL TRIMESTRE VIGENTE			2,000,000.00

PRESUPUESTO TRIMESTRAL DE LA ACTIVIDAD

Aprobado	Modificado	Comprometido	Devengado	Ejercido	% de Ejercido Vs. Modificado
0.00	0.00	0.00	0.00	0.00	nan

DATOS DEL INDICADOR

Nombre :	PORCENTAJE DE ASESORIAS OTORGADAS	**Número de indicador :**	1210
Definición :	MIDE EL PORCENTAJE DE ASESORIAS OTORGADAS RESPECTO AL NUMERO DE ASESORIAS SOLICITADAS		
Método de Cálculo :	(NUMERO DE ASESORIAS OTORGADAS/NUMERO DE ASESORIAS SOLICITADAS)*100		

Tipo	Dimensión	Frecuencia de Medición	Forma de cálculo del indicador	Tipo de Valor	Sentido Esperado
GESTIÓN	EFICACIA	TRIMESTRAL	PORCENTAJE	ACUMULADO	ASCENDENTE

MEDIOS DE VERIFICACIÓN / FUENTE INFORMACIÓN	SUPUESTO
MINUTARIOS Y LISTA DE ASISTENCIA DE ASESORÍAS JURÍDICAS-ADMINISTRATIVAS, GESTIÓN DOCUMENTAL A CARGO DEL DEPARTAMENTO JURÍDICO, ASI COMO MEMORIA FOTOGRÁFICA A CARGO DEL DEPARTAMENTO DE COMUNICACIÓN	LA POBLACIÓN MIGRANTE Y SUS FAMILIAS ESTAN INTERESADOS EN ACERCARSE PARA OBTENER ASESORIAS EN TEMAS MIGRATORIOS.

DATOS DE LA META

Definición de la variable Meta:	1 - NUMERO DE ASESORIAS OTORGADAS
Unidad de medida:	25 - NÚMERO

LÍNEA BASE DEL INDICADOR				VALOR PROGRAMADO ANUAL			
AÑO	2017	VALOR	0.00	AÑO	2019	VALOR	8,640.00

AVANCE TRIMESTRAL

METAS	1er.TRIMESTRE	2o.TRIMESTRE	3er.TRIMESTRE	4o.TRIMESTRE	CUMPLIMIENTO DE METAS	
PROGRAMADA	2,160.00	2,160.00	2,160.00	2,160.00	T1+T2+T3+T4	8,640.00
PROGRAMACIÓN ACTUALIZADA	0.00	720.00	10,640.00	10,640.00	T1+T2+T3+T4	22,000.00
ALCANZADA	0.00	735.00	10,640.00	10,655.00	T1+T2+T3+T4	22,030.00
PORCENTAJE ALCANZADO TRIMESTRAL		102.08	100.00	100.14	PORCENTAJE ALCANZADO ANUAL	100.14

PORCENTAJE DE CUMPLIMIENTO ALCANZADO EN EL TRIMESTRE: 48.43 %

JEFE ADMINISTRATIVO

FRANCISCO JAVIER CRUZ LUIS
JEFE DE LA UNIDAD ADMINISTRATIVA

TITULAR DE LA DEPENDENCIA/ENTIDAD

AIDA ROSA RUIZ GARCIA
DIRECTORA GENERAL

REPORTE DE AVANCE DE GESTIÓN
UR 533 - INSTITUTO OAXAQUEÑO DE ATENCIÓN AL MIGRANTE
CUARTO TRIMESTRE 2019

Oaxaca JUNTOS CONSTRUIMOS EL CAMBIO — Gobierno del Estado

ALINEACIÓN PED:		**MATRÍZ DE INDICADORES PARA RESULTADOS:**	
ESTRATEGIA:	02-IMPULSAR EL LOGRO DE LA PROTECCIÓN DE LOS DERECHOS DE LOS MIGRANTES OAXAQUEÑOS Y SUS FAMILIAS DENTRO Y FUERA DEL PAÍS.	**COMPONENTE:**	715-DERECHOS DE LA POBLACIÓN MIGRANTE DIFUNDIDOS Y PROMOVIDOS
LÍNEAS DE ACCIÓN:	03-ADQUIRIR UNIDADES MÓVILES QUE BRINDEN LOS SERVICIOS BÁSICOS Y ESPECIALIZADOS DEL GOBIERNO DEL ESTADO A LA POBLACIÓN MIGRANTE CON RESIDENCIA EN LOS ESTADOS UNIDOS.	**ACTIVIDAD:**	1668-ASESORAR A LA POBLACION MIGRANTE RADICADA EN ESTADOS UNIDOS
UE:	001-INSTITUTO OAXAQUEÑO DE ATENCIÓN AL MIGRANTE		

ESTRUCTURA PROGRAMATICA PRESUPUESTAL

PROGRAMA	SUBPROGRAMA	PROYECTO	OBRA/ACTIVIDAD
138-ATENCIÓN JURÍDICA-ADMINISTRATIVA A LA POBLACIÓN MIGRANTE Y SUS FAMILIAS	01-PROMOCIÓN DE LOS DERECHOS DE LOS MIGRANTES	000-- -	003-ASESORÍA A LA POBLACIÓN MIGRANTE RADICADA EN ESTADOS UNIDOS, RESPECTO A LOS PROGRAMAS Y SERVICIOS.

PRESUPUESTO ANUAL

Aprobado	Ampliación	Reducción	Modificado	EJERCIDO T1	EJERCIDO T2	EJERCIDO T3	EJERCIDO T4
				108,859.37	262,251.08	65,121.64	65,121.64
128,756.12	308,376.05	900.08	436,232.09	TOTAL EJERCIDO AL TRIMESTRE VIGENTE			436,232.09

PRESUPUESTO TRIMESTRAL DE LA ACTIVIDAD

Aprobado	Modificado	Comprometido	Devengado	Ejercido	% de Ejercido Vs. Modificado
14,890.00	65,121.64	65,121.64	65,121.64	65,121.64	100.00

DATOS DEL INDICADOR

Nombre :	PORCENTAJE DE ASESORIAS OTORGADAS A LA POBLACION RADICADA EN ESTADOS UNIDOS	**Número de indicador :**	1818
Definición :	MIDE EL NÚMERO DE ASESORIAS OTORGADAS A LA POBLACIÓN RADICADA EN LOS ESTADOS UNIDOS/ RESPECTO AL NÚMERO DE ASESORÍAS SOLICITADAS POR LA POBLACIÓN RADICADA EN LOS ESTADOS UNIDOS		
Método de Cálculo :	(NÚMERO DE ASESORIAS OTORGADAS / NUMERO DE ASESORÍAS SOLICITADAS)*100		

Tipo	Dimensión	Frecuencia de Medición	Forma de cálculo del indicador	Tipo de Valor	Sentido Esperado
GESTIÓN	EFICACIA	TRIMESTRAL	PORCENTAJE	FLUJO	ASCENDENTE

MEDIOS DE VERIFICACIÓN / FUENTE INFORMACIÓN	SUPUESTO
MINUTARIOS, REGISTRO DE PERSONAS ATENDIDAS Y MEMORIA FOTOGRÁFICA A CARGO DE LA UNIDAD MOVIL EN ESTADOS UNIDOS	LA POBLACIÓN Y ORGANZACIONES DE MIGRANTES ESTAN INTERESADAS EN DEMANDAR LOS PROGRAMAS Y SERVICIOS ENFOCADOS A ESA POBLACIÓN.

DATOS DE LA META

Definición de la variable Meta:	1 - NUMERO DE ASESORIAS OTORGADAS A LA POBLACION RADICADA EN ESTADOS UNIDOS
Unidad de medida:	25 - NÚMERO

LÍNEA BASE DEL INDICADOR				VALOR PROGRAMADO ANUAL			
AÑO	2017	VALOR	0.00	AÑO	2019	VALOR	7,000.00

AVANCE TRIMESTRAL

METAS	1er.TRIMESTRE	2o.TRIMESTRE	3er.TRIMESTRE	4o.TRIMESTRE	CUMPLIMIENTO DE METAS	
PROGRAMADA	1,750.00	1,750.00	1,750.00	1,750.00	T1+T2+T3+T4	7,000.00
PROGRAMACIÓN ACTUALIZADA	1,750.00	1,750.00	1,750.00	1,750.00	T1+T2+T3+T4	7,000.00
ALCANZADA	1,750.00	1,775.00	1,770.00	1,790.00	T1+T2+T3+T4	7,085.00
PORCENTAJE ALCANZADO TRIMESTRAL	100.00	101.43	101.14	102.29	PORCENTAJE ALCANZADO ANUAL	101.21

PORCENTAJE DE CUMPLIMIENTO ALCANZADO EN EL TRIMESTRE: 25.57 %

JEFE ADMINISTRATIVO

FRANCISCO JAVIER CRUZ LUIS
JEFE DE LA UNIDAD ADMINISTRATIVA

TITULAR DE LA DEPENDENCIA/ENTIDAD

AIDA ROSA RUIZ GARCIA
DIRECTORA GENERAL

REPORTE DE AVANCE DE GESTIÓN
UR 533 - INSTITUTO OAXAQUEÑO DE ATENCIÓN AL MIGRANTE
CUARTO TRIMESTRE 2019

Oaxaca JUNTOS CONSTRUIMOS EL CAMBIO — Gobierno del Estado

ALINEACIÓN PED:		**MATRÍZ DE INDICADORES PARA RESULTADOS:**	
ESTRATEGIA:	02-IMPULSAR EL LOGRO DE LA PROTECCIÓN DE LOS DERECHOS DE LOS MIGRANTES OAXAQUEÑOS Y SUS FAMILIAS DENTRO Y FUERA DEL PAÍS.	**COMPONENTE:**	715-DERECHOS DE LA POBLACIÓN MIGRANTE DIFUNDIDOS Y PROMOVIDOS
LÍNEAS DE ACCIÓN:	02-FOMENTAR Y PROMOVER LA PARTICIPACIÓN SOCIAL Y DE ORGANISMOS NO GUBERNAMENTALES (ONG´S) PARA GARANTIZAR LA PROTECCIÓN DE LOS DERECHOS HUMANOS.	**ACTIVIDAD:**	1669-ENTREGAR MATERIAL IMPRESO INFORMATIVO
UE:	001-INSTITUTO OAXAQUEÑO DE ATENCIÓN AL MIGRANTE		

ESTRUCTURA PROGRAMATICA PRESUPUESTAL

PROGRAMA	SUBPROGRAMA	PROYECTO	OBRA/ACTIVIDAD
138-ATENCIÓN JURÍDICA-ADMINISTRATIVA A LA POBLACIÓN MIGRANTE Y SUS FAMILIAS	01-PROMOCIÓN DE LOS DERECHOS DE LOS MIGRANTES	000-- -	004-ENTREGA DE MATERIALES IMPRESOS INFORMATIVOS

PRESUPUESTO ANUAL

Aprobado	Ampliación	Reducción	Modificado	EJERCIDO T1	EJERCIDO T2	EJERCIDO T3	EJERCIDO T4
				0.00	5,335.54	9,368.00	9,368.00
91,800.00	10,808.13	71,312.00	31,296.13	TOTAL EJERCIDO AL TRIMESTRE VIGENTE			31,296.13

PRESUPUESTO TRIMESTRAL DE LA ACTIVIDAD

Aprobado	Modificado	Comprometido	Devengado	Ejercido	% de Ejercido Vs. Modificado
21,060.00	9,368.00	9,368.00	9,368.00	9,368.00	100.00

DATOS DEL INDICADOR

Nombre :	PORCENTAJE DE MATERIAL IMPRESO INFORMATIVO ENTREGADO	**Número de indicador :**	1819
Definición :	MIDE EL NÚMERO DE MATERIAL INFORMATIVO IMPRESO ENTREGADO RESPECTO AL NÚMERO DE MATERIAL INFORMATIVO IMPRESO		
Método de Cálculo :	(NÚMERO DE MATERIAL INFORMATIVO IMPRESO ENTREGADO / NÚMERO DE MATERIAL INFORMATIVO IMPRESO)*100		

Tipo	Dimensión	Frecuencia de Medición	Forma de cálculo del indicador	Tipo de Valor	Sentido Esperado
GESTIÓN	EFICACIA	TRIMESTRAL	PORCENTAJE	FLUJO	ASCENDENTE

MEDIOS DE VERIFICACIÓN / FUENTE INFORMACIÓN	SUPUESTO
CONTROL DE LOS MATERIALES ENTREGADOS A DIFERENTES ÁREAS DEL INSTITUTO OAXAQUEÑO DE ATENCIÓN AL MIGRANTE BAJO RESGUARDO DEL AREA DE COMUNICACIÓN	LA POBLACIÓN MIGRANTE Y SUS FAMILIAS ASI COMO LAS ORGANIZACIONES DE MIGRANTES ESTAN INTERESADAS EN INFORMARSE.

DATOS DE LA META

Definición de la variable Meta:	1 - NUMERO DE MATERIAL IMPRESO INFORMATIVO ENTREGADO
Unidad de medida:	25 - NÚMERO

LÍNEA BASE DEL INDICADOR				VALOR PROGRAMADO ANUAL			
AÑO	2017	VALOR	0.00	AÑO	2019	VALOR	6,000.00

AVANCE TRIMESTRAL

METAS	1er.TRIMESTRE	2o.TRIMESTRE	3er.TRIMESTRE	4o.TRIMESTRE	CUMPLIMIENTO DE METAS	
PROGRAMADA	1,500.00	1,500.00	1,500.00	1,500.00	T1+T2+T3+T4	6,000.00
PROGRAMACIÓN ACTUALIZADA	1,500.00	1,500.00	1,500.00	1,500.00	T1+T2+T3+T4	6,000.00
ALCANZADA	0.00	1,700.00	1,650.00	1,750.00	T1+T2+T3+T4	5,100.00
PORCENTAJE ALCANZADO TRIMESTRAL	0.00	113.33	110.00	116.67	PORCENTAJE ALCANZADO ANUAL	85.00

PORCENTAJE DE CUMPLIMIENTO ALCANZADO EN EL TRIMESTRE: 29.17 %

JEFE ADMINISTRATIVO

FRANCISCO JAVIER CRUZ LUIS
JEFE DE LA UNIDAD ADMINISTRATIVA

TITULAR DE LA DEPENDENCIA/ENTIDAD

AIDA ROSA RUIZ GARCIA
DIRECTORA GENERAL

REPORTE DE AVANCE DE GESTIÓN
UR 533 - INSTITUTO OAXAQUEÑO DE ATENCIÓN AL MIGRANTE
CUARTO TRIMESTRE 2019

Oaxaca
JUNTOS CONSTRUIMOS EL CAMBIO
Gobierno del Estado

ALINEACIÓN PED:		**MATRÍZ DE INDICADORES PARA RESULTADOS:**	
ESTRATEGIA:	02-IMPULSAR EL LOGRO DE LA PROTECCIÓN DE LOS DERECHOS DE LOS MIGRANTES OAXAQUEÑOS Y SUS FAMILIAS DENTRO Y FUERA DEL PAÍS.	**COMPONENTE:**	716-CULTURA E IDENTIDAD DE LOS MIGRANTES OAXAQUEÑOS PROMOVIDA
LÍNEAS DE ACCIÓN:	02-FOMENTAR Y PROMOVER LA PARTICIPACIÓN SOCIAL Y DE ORGANISMOS NO GUBERNAMENTALES (ONG´S) PARA GARANTIZAR LA PROTECCIÓN DE LOS DERECHOS HUMANOS.	**ACTIVIDAD:**	1670-REALIZAR EVENTO CULTURAL, EDUCATIVO Y SOCIAL DIRIGIDO A LA POBLACION MIGRANTE DENTRO Y FUERA DEL PAIS
UE:	001-INSTITUTO OAXAQUEÑO DE ATENCIÓN AL MIGRANTE		

ESTRUCTURA PROGRAMATICA PRESUPUESTAL

PROGRAMA	SUBPROGRAMA	PROYECTO	OBRA/ACTIVIDAD
138-ATENCIÓN JURÍDICA-ADMINISTRATIVA A LA POBLACIÓN MIGRANTE Y SUS FAMILIAS	02-PROMOCIÓN DE LA CULTURA E IDENTIDAD DE LOS MIGRANTES OAXAQUEÑOS	000-- -	001-REALIZAR EVENTOS CULTURALES, EDUCATIVOS Y SOCIALES DIRIGIDOS A LA POBLACIÓN MIGRANTE DENTRO Y FUERA DEL PAÍS.

PRESUPUESTO ANUAL

Aprobado	Ampliación	Reducción	Modificado	EJERCIDO T1	EJERCIDO T2	EJERCIDO T3	EJERCIDO T4
				81,385.60	94,925.35	93,898.37	93,898.37
300,000.00	60,000.00	0.00	360,000.00	TOTAL EJERCIDO AL TRIMESTRE VIGENTE			360,000.00

PRESUPUESTO TRIMESTRAL DE LA ACTIVIDAD

Aprobado	Modificado	Comprometido	Devengado	Ejercido	% de Ejercido Vs. Modificado
60,000.00	93,898.37	93,898.37	93,898.37	93,898.37	100.00

DATOS DEL INDICADOR

Nombre :	PORCENTAJE DE EVENTOS CULTURALES, EDUCATIVOS Y SOCIALES REALIZADOS	**Número de indicador :**	1820
Definición :	MIDE EL PORCENTAJE DEL NUMERO DE EVENTOS CULTURALES, EDUCATIVOS Y SOCIALES REALIZADOS RESPECTO AL NUMERO DE EVENTOS PROGRAMADOS		
Método de Cálculo :	(EVENTOS CULTURALES, EDUCATIVOS Y SOCIALES REALIZADOS/EVENTOS CULTURALES, EDUCATIVOS Y SOCIALES PRIOGRAMADOS)*100		

Tipo	Dimensión	Frecuencia de Medición	Forma de cálculo del indicador	Tipo de Valor	Sentido Esperado
GESTIÓN	EFICACIA	TRIMESTRAL	PORCENTAJE	FLUJO	ASCENDENTE

MEDIOS DE VERIFICACIÓN / FUENTE INFORMACIÓN	SUPUESTO
LISTA DE ASISTENCIA DE CAPACITACIONES BRINDADAS, ASÍ COMO MEMORIA FOTOGRÁFICA A CARGO DE LA DIRECCION GENERAL, SUBDIRECCION DE ENLACE OPERATIVO, DEPARTAMENTO JURIDICO Y EL AREA DE COMUNICACIÓN.	POBLACIÓN EN GENERAL PARTICIPA EN LOS DIVERSOS EVENTOS PROMOVIDOS

DATOS DE LA META

Definición de la variable Meta:	1 - NUMERO DE EVENTOS CULTURALES, EDUCATIVOS Y SOCIALES REALIZADOS
Unidad de medida:	25 - NÚMERO

LÍNEA BASE DEL INDICADOR				VALOR PROGRAMADO ANUAL			
AÑO	2017	VALOR	0.00	AÑO	2019	VALOR	30.00

AVANCE TRIMESTRAL

METAS	1er.TRIMESTRE	2o.TRIMESTRE	3er.TRIMESTRE	4o.TRIMESTRE	CUMPLIMIENTO DE METAS	
PROGRAMADA	7.00	8.00	7.00	8.00	T1+T2+T3+T4	30.00
PROGRAMACIÓN ACTUALIZADA	7.00	8.00	7.00	8.00	T1+T2+T3+T4	30.00
ALCANZADA	7.00	8.00	8.00	7.00	T1+T2+T3+T4	30.00
PORCENTAJE ALCANZADO TRIMESTRAL	100.00	100.00	114.29	87.50	PORCENTAJE ALCANZADO ANUAL	100.00

PORCENTAJE DE CUMPLIMIENTO ALCANZADO EN EL TRIMESTRE: 23.33 %

JEFE ADMINISTRATIVO

FRANCISCO JAVIER CRUZ LUIS
JEFE DE LA UNIDAD ADMINISTRATIVA

TITULAR DE LA DEPENDENCIA/ENTIDAD

AIDA ROSA RUIZ GARCIA
DIRECTORA GENERAL

REPORTE DE AVANCE DE GESTIÓN
UR 533 - INSTITUTO OAXAQUEÑO DE ATENCIÓN AL MIGRANTE
CUARTO TRIMESTRE 2019

Oaxaca
JUNTOS CONSTRUIMOS EL CAMBIO
Gobierno del Estado

ALINEACIÓN PED:		**MATRÍZ DE INDICADORES PARA RESULTADOS:**	
ESTRATEGIA:	02-IMPULSAR EL LOGRO DE LA PROTECCIÓN DE LOS DERECHOS DE LOS MIGRANTES OAXAQUEÑOS Y SUS FAMILIAS DENTRO Y FUERA DEL PAÍS.	**COMPONENTE:**	716-CULTURA E IDENTIDAD DE LOS MIGRANTES OAXAQUEÑOS PROMOVIDA
LÍNEAS DE ACCIÓN:	02-FOMENTAR Y PROMOVER LA PARTICIPACIÓN SOCIAL Y DE ORGANISMOS NO GUBERNAMENTALES (ONG´S) PARA GARANTIZAR LA PROTECCIÓN DE LOS DERECHOS HUMANOS.	**ACTIVIDAD:**	1671-TRAMITAR VISA Y PASAPORTE PARA EMBAJADOR CULTURAL ANTE LA EMBAJADA DE ESTADOS UNIDOS EN MEXICO
UE:	001-INSTITUTO OAXAQUEÑO DE ATENCIÓN AL MIGRANTE		

ESTRUCTURA PROGRAMATICA PRESUPUESTAL

PROGRAMA	SUBPROGRAMA	PROYECTO	OBRA/ACTIVIDAD
138-ATENCIÓN JURÍDICA-ADMINISTRATIVA A LA POBLACIÓN MIGRANTE Y SUS FAMILIAS	02-PROMOCIÓN DE LA CULTURA E IDENTIDAD DE LOS MIGRANTES OAXAQUEÑOS	000-- -	002-TRAMITAR VISAS Y PASAPORTES PARA EMBAJADORES CULTURALES ANTE LA EMBAJADA DE ESTADOS UNIDOS EN MÉXICO Y LA SECRETARÍA DE RELACIONES EXTERIORES.

PRESUPUESTO ANUAL

Aprobado	Ampliación	Reducción	Modificado	EJERCIDO T1	EJERCIDO T2	EJERCIDO T3	EJERCIDO T4
				51,093.28	207,292.98	620,968.66	620,968.66
374,237.46	1,315,557.74	167,643.96	1,522,151.24	TOTAL EJERCIDO AL TRIMESTRE VIGENTE			1,522,151.24

PRESUPUESTO TRIMESTRAL DE LA ACTIVIDAD

Aprobado	Modificado	Comprometido	Devengado	Ejercido	% de Ejercido Vs. Modificado
48,895.82	620,968.66	620,968.66	620,968.66	620,968.66	100.00

DATOS DEL INDICADOR

Nombre :	PORCENTAJE DE VISAS Y PASAPORTES TRAMITADOS	**Número de indicador :**	1821
Definición :	MIDE EL PORCENTAJE DEL NÚMERO DE VISAS Y PASAPORTES TRAMITADOS RESPECTO AL NÚMERO DE VISAS Y PASAPORTES AGENDADOS PARA TRAMITAR		
Método de Cálculo :	(NÚMERO DE VISAS Y PASAPORTES TRAMITADOS/ NÚMERO DE VISAS Y PASAPORTES AGENDADOS)*100		

Tipo	Dimensión	Frecuencia de Medición	Forma de cálculo del indicador	Tipo de Valor	Sentido Esperado
GESTIÓN	EFICACIA	TRIMESTRAL	PORCENTAJE	FLUJO	ASCENDENTE

MEDIOS DE VERIFICACIÓN / FUENTE INFORMACIÓN	SUPUESTO
EXPEDIENTES, MINUTARIOS Y MEMORIA FOTOGRÁFICA A CARGO DE DIRECCION GENERAL	LA POBLACIÓN MIGRANTE SE INTERESAN EN PRESERVAR SU CULTURA Y TRADICION PARTICIPANDO EN INTERCAMBIOS CULTURALES

DATOS DE LA META

Definición de la variable Meta:	1 - NUMERO DE VISAS Y PASAPORTES TRAMITADOS
Unidad de medida:	25 - NÚMERO

LÍNEA BASE DEL INDICADOR				VALOR PROGRAMADO ANUAL			
AÑO	2017	VALOR	0.00	AÑO	2019	VALOR	400.00

AVANCE TRIMESTRAL

METAS	1er.TRIMESTRE	2o.TRIMESTRE	3er.TRIMESTRE	4o.TRIMESTRE	CUMPLIMIENTO DE METAS	
PROGRAMADA	100.00	100.00	100.00	100.00	T1+T2+T3+T4	400.00
PROGRAMACIÓN ACTUALIZADA	100.00	150.00	200.00	200.00	T1+T2+T3+T4	650.00
ALCANZADA	100.00	109.00	200.00	225.00	T1+T2+T3+T4	634.00
PORCENTAJE ALCANZADO TRIMESTRAL	100.00	72.67	100.00	112.50	PORCENTAJE ALCANZADO ANUAL	97.54

PORCENTAJE DE CUMPLIMIENTO ALCANZADO EN EL TRIMESTRE: 34.62 %

JEFE ADMINISTRATIVO

FRANCISCO JAVIER CRUZ LUIS
JEFE DE LA UNIDAD ADMINISTRATIVA

TITULAR DE LA DEPENDENCIA/ENTIDAD

AIDA ROSA RUIZ GARCIA
DIRECTORA GENERAL

REPORTE DE AVANCE DE GESTIÓN
UR 533 - INSTITUTO OAXAQUEÑO DE ATENCIÓN AL MIGRANTE
CUARTO TRIMESTRE 2019

Oaxaca JUNTOS CONSTRUIMOS EL CAMBIO — Gobierno del Estado

ALINEACIÓN PED:		**MATRÍZ DE INDICADORES PARA RESULTADOS:**	
ESTRATEGIA:	02-IMPULSAR EL LOGRO DE LA PROTECCIÓN DE LOS DERECHOS DE LOS MIGRANTES OAXAQUEÑOS Y SUS FAMILIAS DENTRO Y FUERA DEL PAÍS.	**COMPONENTE:**	716-CULTURA E IDENTIDAD DE LOS MIGRANTES OAXAQUEÑOS PROMOVIDA
LÍNEAS DE ACCIÓN:	01-IMPULSAR LA COORDINACIÓN INTERINSTITUCIONAL PARA PREVENIR Y COMBATIR LA VIOLACIÓN A LOS DERECHOS HUMANOS DE LOS MIGRANTES.	**ACTIVIDAD:**	1672-FIRMAR CONVENIO INTERINSTITUCIONAL, ORGANISMO GUBERNAMENTAL E INICIATIVA PRIVADA
UE:	001-INSTITUTO OAXAQUEÑO DE ATENCIÓN AL MIGRANTE		

ESTRUCTURA PROGRAMATICA PRESUPUESTAL

PROGRAMA	SUBPROGRAMA	PROYECTO	OBRA/ACTIVIDAD
138-ATENCIÓN JURÍDICA-ADMINISTRATIVA A LA POBLACIÓN MIGRANTE Y SUS FAMILIAS	02-PROMOCIÓN DE LA CULTURA E IDENTIDAD DE LOS MIGRANTES OAXAQUEÑOS	000-- -	003-FIRMAR CONVENIOS INTERINSTITUCIONALES, ORGANISMOS NO GUBERNAMENTALES E INICIATIVA PRIVADA.

PRESUPUESTO ANUAL

Aprobado	Ampliación	Reducción	Modificado	EJERCIDO T1	EJERCIDO T2	EJERCIDO T3	EJERCIDO T4
				0.00	0.00	0.00	0.00
0.00	0.00	0.00	0.00	TOTAL EJERCIDO AL TRIMESTRE VIGENTE			0.00

PRESUPUESTO TRIMESTRAL DE LA ACTIVIDAD

Aprobado	Modificado	Comprometido	Devengado	Ejercido	% de Ejercido Vs. Modificado
0.00	0.00	0.00	0.00	0.00	nan

DATOS DEL INDICADOR

Nombre :	PORCENTAJE DE CONVENIOS INTERINSTITUCIONALES, ORGANISMOS NO GUBERNAMENTALES E INICIATIVA PRIVADA	**Número de indicador :**	1822
Definición :	MIDE EL POCENTAJE DEL NUMERO DE CONVENIOS INTERINSTITUCIONALES, ORGANISMOS NO GUBERNAMENTALES E INICIATIVA PRIVADA APROBADOS, RESPECTO AL NUMERO DE CONVENIOS INTERINSTITUCIONALES, ORGANISMOS NO GUBERNAMENTALES E INICIATIVA PRIVADA REGISTRADOS		
Método de Cálculo :	(NUMERO DE CONVENIOS INTERINSTITUCIONALES, ORGANISMOS NO GUBERNAMENTALES E INICIATIVA PRIVADA APROBADOS / NUMERO DE CONVENIOS INTERINSTITUCIONALES, ORGANISMOS NO GUBERNAMENTALES E INICIATIVA PRIVADA REGISTRADOS)*100		

Tipo	Dimensión	Frecuencia de Medición	Forma de cálculo del indicador	Tipo de Valor	Sentido Esperado
GESTIÓN	EFICACIA	TRIMESTRAL	PORCENTAJE	FLUJO	ASCENDENTE

MEDIOS DE VERIFICACIÓN / FUENTE INFORMACIÓN	SUPUESTO
CONVENIOS A CARGO DEL DEPARTAMENTO JURÍDICO, DIRECCION GENERAL, ASI COMO MEMORIA FOTOGRÁFICA POR EL DEPARTAMENTO DE COMUNICACIÓN	LAS INSTITUCIONES FEDERALES, ESTATALES ,MUNICIPALES, ORGANISMOS NO GUBERNAMENTALES E INICIATIVA PRIVADA SE INTERESAN EN TRABAJAR CONJUNTAMENTE PARA ATENDER TEMAS MIGRATORIOS.

DATOS DE LA META

Definición de la variable Meta:	1 - NUMERO DE CONVENIOS INTERINSTITUCIONALES, ORGANISMOS NO GUBERNAMENTALES E INICIATIVA PRIVADA
Unidad de medida:	25 - NÚMERO

LÍNEA BASE DEL INDICADOR				VALOR PROGRAMADO ANUAL			
AÑO	2017	VALOR	0.00	AÑO	2019	VALOR	120.00

AVANCE TRIMESTRAL

METAS	1er.TRIMESTRE	2o.TRIMESTRE	3er.TRIMESTRE	4o.TRIMESTRE	CUMPLIMIENTO DE METAS	
PROGRAMADA	30.00	30.00	30.00	30.00	T1+T2+T3+T4	120.00
PROGRAMACIÓN ACTUALIZADA	30.00	30.00	30.00	30.00	T1+T2+T3+T4	120.00
ALCANZADA	0.00	5.00	38.00	23.00	T1+T2+T3+T4	66.00
PORCENTAJE ALCANZADO TRIMESTRAL	0.00	16.67	126.67	76.67	PORCENTAJE ALCANZADO ANUAL	55.00

PORCENTAJE DE CUMPLIMIENTO ALCANZADO EN EL TRIMESTRE: 19.17 %

JEFE ADMINISTRATIVO

FRANCISCO JAVIER CRUZ LUIS
JEFE DE LA UNIDAD ADMINISTRATIVA

TITULAR DE LA DEPENDENCIA/ENTIDAD

AIDA ROSA RUIZ GARCIA
DIRECTORA GENERAL

REPORTE DE AVANCE DE GESTIÓN
UR 533 - INSTITUTO OAXAQUEÑO DE ATENCIÓN AL MIGRANTE
CUARTO TRIMESTRE 2019

Oaxaca JUNTOS CONSTRUIMOS EL CAMBIO — Gobierno del Estado

ALINEACIÓN PED:

MATRÍZ DE INDICADORES PARA RESULTADOS:

ESTRATEGIA: 02-IMPULSAR EL LOGRO DE LA PROTECCIÓN DE LOS DERECHOS DE LOS MIGRANTES OAXAQUEÑOS Y SUS FAMILIAS DENTRO Y FUERA DEL PAÍS.

LÍNEAS DE ACCIÓN: 02-FOMENTAR Y PROMOVER LA PARTICIPACIÓN SOCIAL Y DE ORGANISMOS NO GUBERNAMENTALES (ONG´S) PARA GARANTIZAR LA PROTECCIÓN DE LOS DERECHOS HUMANOS.

COMPONENTE: 717-SERVICIOS ESPECIALIZADOS A MIGRANTES OAXAQUEÑOS OTORGADOS

ACTIVIDAD: 1673-OTORGAR APOYO ECONOMICO A FAMILIA DE MIGRANTE FALLECIDO

UE: 001-INSTITUTO OAXAQUEÑO DE ATENCIÓN AL MIGRANTE

ESTRUCTURA PROGRAMATICA PRESUPUESTAL			
PROGRAMA	SUBPROGRAMA	PROYECTO	OBRA/ACTIVIDAD
138-ATENCIÓN JURÍDICA-ADMINISTRATIVA A LA POBLACIÓN MIGRANTE Y SUS FAMILIAS	03-OTORGAMIENTO DE SERVICIOS ESPECIALIZADOS A MIGRANTES OAXAQUEÑOS	000-- -	001-OTORGAR APOYOS ECONÓMICOS A FAMILIAS DE MIGRANTES FALLECIDOS

PRESUPUESTO ANUAL

Aprobado	Ampliación	Reducción	Modificado	EJERCIDO T1	EJERCIDO T2	EJERCIDO T3	EJERCIDO T4
				362,290.00	566,560.00	553,500.00	553,500.00
1,000,000.00	1,017,030.00	229,900.00	1,787,130.00	TOTAL EJERCIDO AL TRIMESTRE VIGENTE			1,787,130.00

PRESUPUESTO TRIMESTRAL DE LA ACTIVIDAD

Aprobado	Modificado	Comprometido	Devengado	Ejercido	% de Ejercido Vs. Modificado
100,000.00	553,500.00	553,500.00	553,500.00	553,500.00	100.00

DATOS DEL INDICADOR

Nombre :	PORCENTAJE DE APOYOS ECONOMICOS A FAMILIAS DE MIGRANTES FALLECIDOS OTORGADOS	Número de indicador :	1823
Definición :	MIDE EL PORCENTAJE DE PERSONAS IDENTIFICADAS CON PARENTEZCO DEL MIGRANTE FALLECIDO QUE RECIBE APOYO ECONÓMICO, RESPECTO DEL TOTAL DE MIGRANTES REGISTRADOS		
Método de Cálculo :	(NÚMERO DE PERSONAS IDENTIFICADAS CON PARENTEZCO DEL MIGRANTE FALLECIDO) / (TOTAL DE MIGRANTES REGISTRADOS) * 100		

Tipo	Dimensión	Frecuencia de Medición	Forma de cálculo del indicador	Tipo de Valor	Sentido Esperado
GESTIÓN	EFICACIA	TRIMESTRAL	PORCENTAJE	FLUJO	ASCENDENTE

MEDIOS DE VERIFICACIÓN / FUENTE INFORMACIÓN	SUPUESTO
EXPEDIENTES, MINUTARIOS Y MEMORIA FOTOGRÁFICA A CARGO DEL DEPARTAMENTO JURÍDICO	EXISTE DEMANDA DE LA POBLACION MIGRANTE PARA RECIBIR EL SERVICIO DEL TRASLADO DE RESTOS MORTUORIOS DE SUS FAMILIARES

DATOS DE LA META

Definición de la variable Meta:	1 - NUMERO DE APOYOS ECONOMICOS A FAMILIAS DE MIGRANTES FALLECIDOS OTORGADOS
Unidad de medida:	25 - NÚMERO

LÍNEA BASE DEL INDICADOR				VALOR PROGRAMADO ANUAL			
AÑO	2017	VALOR	0.00	AÑO	2019	VALOR	240.00

AVANCE TRIMESTRAL

METAS	1er.TRIMESTRE	2o.TRIMESTRE	3er.TRIMESTRE	4o.TRIMESTRE	CUMPLIMIENTO DE METAS	
PROGRAMADA	60.00	60.00	60.00	60.00	T1+T2+T3+T4	240.00
PROGRAMACIÓN ACTUALIZADA	60.00	60.00	80.00	80.00	T1+T2+T3+T4	280.00
ALCANZADA	34.00	40.00	55.00	65.00	T1+T2+T3+T4	194.00
PORCENTAJE ALCANZADO TRIMESTRAL	56.67	66.67	68.75	81.25	PORCENTAJE ALCANZADO ANUAL	69.29

PORCENTAJE DE CUMPLIMIENTO ALCANZADO EN EL TRIMESTRE: 23.21 %

JEFE ADMINISTRATIVO

FRANCISCO JAVIER CRUZ LUIS
JEFE DE LA UNIDAD ADMINISTRATIVA

TITULAR DE LA DEPENDENCIA/ENTIDAD

AIDA ROSA RUIZ GARCIA
DIRECTORA GENERAL

REPORTE DE AVANCE DE GESTIÓN
UR 533 - INSTITUTO OAXAQUEÑO DE ATENCIÓN AL MIGRANTE
CUARTO TRIMESTRE 2019

Oaxaca JUNTOS CONSTRUIMOS EL CAMBIO — Gobierno del Estado

ALINEACIÓN PED:		**MATRÍZ DE INDICADORES PARA RESULTADOS:**	
ESTRATEGIA:	02-IMPULSAR EL LOGRO DE LA PROTECCIÓN DE LOS DERECHOS DE LOS MIGRANTES OAXAQUEÑOS Y SUS FAMILIAS DENTRO Y FUERA DEL PAÍS.	**COMPONENTE:**	717-SERVICIOS ESPECIALIZADOS A MIGRANTES OAXAQUEÑOS OTORGADOS
LÍNEAS DE ACCIÓN:	02-FOMENTAR Y PROMOVER LA PARTICIPACIÓN SOCIAL Y DE ORGANISMOS NO GUBERNAMENTALES (ONG´S) PARA GARANTIZAR LA PROTECCIÓN DE LOS DERECHOS HUMANOS.	**ACTIVIDAD:**	1674-OTORGAR APOYO ECONOMICO A FAMILIA DE MIGRANTE ENFERMO
UE:	001-INSTITUTO OAXAQUEÑO DE ATENCIÓN AL MIGRANTE		

ESTRUCTURA PROGRAMATICA PRESUPUESTAL

PROGRAMA	SUBPROGRAMA	PROYECTO	OBRA/ACTIVIDAD
138-ATENCIÓN JURÍDICA-ADMINISTRATIVA A LA POBLACIÓN MIGRANTE Y SUS FAMILIAS	03-OTORGAMIENTO DE SERVICIOS ESPECIALIZADOS A MIGRANTES OAXAQUEÑOS	000-- -	002-OTORGAR APOYOS ECONÓMICOS A FAMILIAS PARA EL TRASLADO DE SUS FAMILIARES MIGRANTES ENFERMOS

PRESUPUESTO ANUAL

Aprobado	Ampliación	Reducción	Modificado	EJERCIDO T1	EJERCIDO T2	EJERCIDO T3	EJERCIDO T4
				0.00	0.00	0.00	0.00
0.00	0.00	0.00	0.00	TOTAL EJERCIDO AL TRIMESTRE VIGENTE			0.00

PRESUPUESTO TRIMESTRAL DE LA ACTIVIDAD

Aprobado	Modificado	Comprometido	Devengado	Ejercido	% de Ejercido Vs. Modificado
0.00	0.00	0.00	0.00	0.00	nan

DATOS DEL INDICADOR

Nombre :	PORCENTAJE DE APOYOS ECONOMICOS A MIGRANTES ENFERMOS OTORGADOS	**Número de indicador :**	2305
Definición :	MIDE EL PORCENTAJE DE APOYOS ECONOMICOS A MIGRANTES ENFERMOS OTORGADOS, RESPECTO AL TOTAL DE MIGRANTES REGISTRADOS		
Método de Cálculo :	(NUMERO DE APOYOS ECONOMICOS A MIGRANTES ENFERMOS OTORGADOS/ NUMERO TOTAL DE MIGRANTES REGISTRADOS) *100		

Tipo	Dimensión	Frecuencia de Medición	Forma de cálculo del indicador	Tipo de Valor	Sentido Esperado
GESTIÓN	EFICACIA	TRIMESTRAL	PORCENTAJE	FLUJO	ASCENDENTE

MEDIOS DE VERIFICACIÓN / FUENTE INFORMACIÓN	SUPUESTO
EXPEDIENTES, MINUTARIOS Y MEMORIA FOTOGRÁFICA A CARGO DE LA UNIDAD ADMINISTRATIVA DEL IOAM	EXISTE DEMANDA DE LA POBLACION MIGRANTE PARA RECIBIR SERVICIOS EN CUESTIÓN DE SALUD

DATOS DE LA META

Definición de la variable Meta:	1 - NUMERO DE APOYOS ECONOMICOS A MIGRANTES ENFERMOS OTORGADOS
Unidad de medida:	25 - NÚMERO

LÍNEA BASE DEL INDICADOR				VALOR PROGRAMADO ANUAL			
AÑO	2017	VALOR	0.00	AÑO	2019	VALOR	5.00

AVANCE TRIMESTRAL

METAS	1er.TRIMESTRE	2o.TRIMESTRE	3er.TRIMESTRE	4o.TRIMESTRE	CUMPLIMIENTO DE METAS	
PROGRAMADA	1.00	2.00	1.00	1.00	T1+T2+T3+T4	5.00
PROGRAMACIÓN ACTUALIZADA	1.00	2.00	1.00	1.00	T1+T2+T3+T4	5.00
ALCANZADA	0.00	0.00	0.00	0.00	T1+T2+T3+T4	0.00
PORCENTAJE ALCANZADO TRIMESTRAL	0.00	0.00	0.00	0.00	PORCENTAJE ALCANZADO ANUAL	0.00

PORCENTAJE DE CUMPLIMIENTO ALCANZADO EN EL TRIMESTRE: 0.00 %

JEFE ADMINISTRATIVO

FRANCISCO JAVIER CRUZ LUIS
JEFE DE LA UNIDAD ADMINISTRATIVA

TITULAR DE LA DEPENDENCIA/ENTIDAD

AIDA ROSA RUIZ GARCIA
DIRECTORA GENERAL

REPORTE DE AVANCE DE GESTIÓN
UR 533 - INSTITUTO OAXAQUEÑO DE ATENCIÓN AL MIGRANTE
CUARTO TRIMESTRE 2019

Oaxaca
JUNTOS CONSTRUIMOS EL CAMBIO
Gobierno del Estado

ALINEACIÓN PED:		**MATRÍZ DE INDICADORES PARA RESULTADOS:**	
ESTRATEGIA:	02-IMPULSAR EL LOGRO DE LA PROTECCIÓN DE LOS DERECHOS DE LOS MIGRANTES OAXAQUEÑOS Y SUS FAMILIAS DENTRO Y FUERA DEL PAÍS.	**COMPONENTE:**	717-SERVICIOS ESPECIALIZADOS A MIGRANTES OAXAQUEÑOS OTORGADOS
LÍNEAS DE ACCIÓN:	02-FOMENTAR Y PROMOVER LA PARTICIPACIÓN SOCIAL Y DE ORGANISMOS NO GUBERNAMENTALES (ONG´S) PARA GARANTIZAR LA PROTECCIÓN DE LOS DERECHOS HUMANOS.	**ACTIVIDAD:**	1675-OTORGAR APOYO ECONOMICO A MIGRANTE REPATRIADO
UE:	001-INSTITUTO OAXAQUEÑO DE ATENCIÓN AL MIGRANTE		

ESTRUCTURA PROGRAMATICA PRESUPUESTAL

PROGRAMA	SUBPROGRAMA	PROYECTO	OBRA/ACTIVIDAD
138-ATENCIÓN JURÍDICA-ADMINISTRATIVA A LA POBLACIÓN MIGRANTE Y SUS FAMILIAS	03-OTORGAMIENTO DE SERVICIOS ESPECIALIZADOS A MIGRANTES OAXAQUEÑOS	000-- -	003-OTORGAR APOYOS ECONÓMICOS A MIGRANTES REPATRIADOS

PRESUPUESTO ANUAL

Aprobado	Ampliación	Reducción	Modificado	EJERCIDO T1	EJERCIDO T2	EJERCIDO T3	EJERCIDO T4
				0.00	0.00	0.00	0.00
0.00	0.00	0.00	0.00	TOTAL EJERCIDO AL TRIMESTRE VIGENTE			0.00

PRESUPUESTO TRIMESTRAL DE LA ACTIVIDAD

Aprobado	Modificado	Comprometido	Devengado	Ejercido	% de Ejercido Vs. Modificado
0.00	0.00	0.00	0.00	0.00	nan

DATOS DEL INDICADOR

Nombre :	PORCENTAJE DE APOYO ECONOMICOS A MIGRANTES REPATRIADOS OTORGADOS	**Número de indicador :**	1825
Definición :	MIDE EL PORCENTAJE DE APOYO ECONÓMICOS A MIGRANTES REPATRIADOS OTORGADOS, RESPECTO AL TOTAL DE MIGRANTES REGISTRADOS		
Método de Cálculo :	(NÚMERO DE APOYO ECONÓMICOS A MIGRANTES REPATRIADOS OTORGADOS / NÚMERO TOTAL DE MIGRANTES REGISTRADOS) * 100		

Tipo	Dimensión	Frecuencia de Medición	Forma de cálculo del indicador	Tipo de Valor	Sentido Esperado
GESTIÓN	EFICACIA	TRIMESTRAL	PORCENTAJE	FLUJO	ASCENDENTE

MEDIOS DE VERIFICACIÓN / FUENTE INFORMACIÓN	SUPUESTO
EXPEDIENTES, MINUTARIOS Y MEMORIA FOTOGRÁFICA A CARGO DE LA UNIDAD ADMINISTRATIVA DEL IOAM	EXISTE DEMANDA DE LA POBLACION MIGRANTE PARA RECIBIR SERVICIOS DE TRASLADO

DATOS DE LA META

Definición de la variable Meta:	1 - NUMERO DE APOYO ECONOMICOS A MIGRANTES REPATRIADOS OTORGADOS
Unidad de medida:	25 - NÚMERO

LÍNEA BASE DEL INDICADOR				VALOR PROGRAMADO ANUAL			
AÑO	2017	VALOR	0.00	AÑO	2019	VALOR	5.00

AVANCE TRIMESTRAL

METAS	1er.TRIMESTRE	2o.TRIMESTRE	3er.TRIMESTRE	4o.TRIMESTRE	CUMPLIMIENTO DE METAS	
PROGRAMADA	1.00	2.00	1.00	1.00	T1+T2+T3+T4	5.00
PROGRAMACIÓN ACTUALIZADA	1.00	2.00	1.00	1.00	T1+T2+T3+T4	5.00
ALCANZADA	0.00	0.00	0.00	0.00	T1+T2+T3+T4	0.00
PORCENTAJE ALCANZADO TRIMESTRAL	0.00	0.00	0.00	0.00	PORCENTAJE ALCANZADO ANUAL	0.00

PORCENTAJE DE CUMPLIMIENTO ALCANZADO EN EL TRIMESTRE: 0.00 %

JEFE ADMINISTRATIVO

FRANCISCO JAVIER CRUZ LUIS
JEFE DE LA UNIDAD ADMINISTRATIVA

TITULAR DE LA DEPENDENCIA/ENTIDAD

AIDA ROSA RUIZ GARCIA
DIRECTORA GENERAL

PROGRAMAS Y PROYECTOS DE INVERSION

N O A P L I C A

RELACION DE BIENES INMUEBLES QUE COMPONEN EL PATRIMONIO

DEL 01 DE ENERO AL 31 DE DICIEMBRE DE 2019
(Pesos)

CUENTA	DESCRIPCIÓN DEL BIEN	Saldo Final
12310	TERRENOS	
12330	EDIFICIOS NO RESIDENCIALES	
12351	EDIFICACIÓN HABITACIONAL EN PROCESO	
12352	EDIFICACIÓN NO HABITACIONAL EN PROCESO	
12353	CONSTRUCCIÓN DE OBRAS PARA EL ABASTECIMIENTO DE AGUA, PETRÓLEO, GAS, ELECTRICIDAD Y TELECOMUNICACION	
12354	DIVISIÓN DE TERRENOS Y CONSTRUCCIÓN DE OBRAS DE URBANIZACIÓN EN PROCESO	
12355	CONSTRUCCIÓN DE VÍAS DE COMUNICACIÓN EN PROCESO	
12356	OTRAS CONSTRUCCIONES DE INGENIERÍA CIVIL U OBRA PESADA EN PROCESO	
12357	INSTALACIONES Y EQUIPAMIENTO EN CONSTRUCCIONES EN PROCESO	
12359	TRABAJOS DE ACABADOS EN EDIFICACIONES Y OTROS TRABAJOS ESPECIALIZADOS EN PROCESO	
12361	EDIFICACIÓN HABITACIONAL EN PROCESO	
12362	EDIFICACIÓN NO HABITACIONAL EN PROCESO	
12363	CONSTRUCCIÓN DE OBRAS PARA EL ABASTECIMIENTO DE AGUA, PETRÓLEO, GAS, ELECTRICIDAD Y TELECOMUNICACION	
12364	DIVISIÓN DE TERRENOS Y CONSTRUCCIÓN DE OBRAS DE URBANIZACIÓN	
12365	CONSTRUCCIÓN DE VÍAS DE COMUNICACIÓN EN PROCESO	
12366	OTRAS CONSTRUCCIONES DE INGENIERÍA CIVIL U OBRA PESADA EN PROCESO	
12367	INSTALACIONES Y EQUIPAMIENTO EN CONSTRUCCIONES EN PROCESO	
12369	TRABAJOS DE ACABADOS EN EDIFICACIONES Y OTROS TRABAJOS ESPECIALIZADOS EN PROCESO	
12390	OTROS BIENES INMUEBLES	
	SUMA TOTAL:	

RELACION DE BIENES MUEBLES QUE COMPONEN EL PATRIMONIO
DEL 01 DE ENERO AL 31 DE DICIEMBRE DE 2019
(Pesos)

CUENTA	DESCRIPCIÓN DEL BIEN	Saldo Final
12411	MUEBLES DE OFICINA Y ESTANTERÍA	429,534
12412	MUEBLES, EXCEPTO DE OFICINA Y ESTANTERÍA	
12413	EQUIPO DE CÓMPUTO Y DE TECNOLOGÍAS DE LA INFORMACIÓN	433,801
12419	OTROS MOBILIARIOS Y EQUIPOS DE ADMINISTRACIÓN	
12421	EQUIPOS Y APARATOS AUDIOVISUALES	10,554
12422	APARATOS DEPORTIVOS	
12423	CÁMARAS FOTOGRÁFICAS Y DE VIDEO	40,000
12429	OTRO MOBILIARIO Y EQUIPO EDUCACIONAL Y RECREATIVO	
12431	EQUIPO MÉDICO Y DE LABORATORIO	
12432	INSTRUMENTAL MÉDICO Y DE LABORATORIO	
12441	AUTOMÓVILES Y CAMIONES	2,796,714
12443	EQUIPO AEROESPACIAL	
12445	EMBARCACIONES	
12449	OTROS EQUIPOS DE TRANSPORTE	
12450	EQUIPO DE DEFENSA Y SEGURIDAD	
12461	MAQUINARIA Y EQUIPO AGROPECUARIO	
12462	MAQUINARIA Y EQUIPO INDUSTRIAL	
12463	MAQUINARIA Y EQUIPO DE CONSTRUCCIÓN	
12464	SISTEMAS DE AIRE ACONDICIONADO, CALEFACCIÓN Y DE REFRIGERACIÓN INDUSTRIAL Y COMERCIAL	
12465	EQUIPO DE COMUNICACIÓN Y TELECOMUNICACIÓN	21,790
12466	EQUIPOS DE GENERACIÓN ELÉCTRICA, APARATOS Y ACCESORIOS ELÉCTRICOS	
12467	HERRAMIENTAS Y MÁQUINAS-HERRAMIENTA	
12469	OTROS EQUIPOS	
12471	BIENES ARTISTICOS, CULTURALES Y CIENTIFICOS	
12483	AVES	
12484	OVINOS Y CAPRINOS	
12486	EQUINOS	
12487	ESPECIES MENORES Y DE ZOOLÓGICO	
12488	ÁRBOLES Y PLANTAS	
12489	OTROS ACTIVOS BIOLÓGICOS	
	SUMA TOTAL:	$ 3,732,393

RELACION DE CUENTAS BANCARIAS PRODUCTIVAS ESPECIFICAS

DEL 01 DE ENERO AL 31 DE DICIEMBRE DE 2019

FONDO, PROGRAMA O CONVENIO	DATOS DE LA CUENTA BANCARIA		
	INSTITUCION BANCARIA	NUMERO DE CUENTA	FECHA DE APERTURA
FONDO DE APOYO A MIGRANTES (FAM 2019)	BANORTE	1053756827	22/MARZO/2019

RELACION DE ESQUEMAS BURSATILES Y COBERTURAS FINANCIERAS

NO APLICA

GOBIERNO DEL ESTADO DE OAXACA

Oaxaca JUNTOS CONSTRUIMOS EL CAMBIO

IOAM Instituto Oaxaqueño de Atención al Migrante

Montos pagados por ayudas y subsidios

Periodo del 1° de Enero al 31 de Diciembre de 2019

Concepto	Ayuda	Subsidio	Sector (económico o social)	Beneficiario	CURP	RFC	Monto Pagado
TRASLADO DE RESTOS MOTUORIOS	X		ECONÓMICO	BERTHA GUADALUPE GONZÁLEZ LAZO	GOLB701211MOCNZR09	GOLB701211	11,050
TRASLADO DE RESTOS MOTUORIOS	X		ECONÓMICO	PETRA CRUZ PÉREZ	CUPP590330MOCRRT06	CUPP590330	7,000
TRASLADO DE RESTOS MOTUORIOS	X		ECONÓMICO	JESÚS CRUZ MARTÍNEZ	CUMJ910222HOCRRS09	CUMJ910222	11,200
TRASLADO DE RESTOS MOTUORIOS	X		ECONÓMICO	FILIBERTO JOSÉ JOSÉ	JOMF570822HOCSRL14	JOMF570822	4,170
TRASLADO DE RESTOS MOTUORIOS	X		ECONÓMICO	ISABEL SANDOVAL GUZMÁN	SAGI530708MOCNZS05	SAGI530708	12,540
TRASLADO DE RESTOS MOTUORIOS	X		ECONÓMICO	ERNESTO ROMERO	ROXE431107HOCMXR03	ROXE431107	8,300
TRASLADO DE RESTOS MOTUORIOS	X		ECONÓMICO	DALIA GUZMÁN GONZÁLEZ	GUGD800808MOCZNL04	GUGD800808	11,850
TRASLADO DE RESTOS MOTUORIOS	X		ECONÓMICO	JESÚS CARMONA	CAXJ571015HOCRXS01	CAXJ571015	11,000
TRASLADO DE RESTOS MOTUORIOS	X		ECONÓMICO	MARÍA AGUSTINA RAMÍREZ LÓPEZ	RALA471016MOCMPG02	RALA471016	14,500
TRASLADO DE RESTOS MOTUORIOS	X		ECONÓMICO	JOSÉ MANUEL LUJÁN CORTÉS	LUCM650317HOCJRN09	LUCM650317	14,000

GOBIERNO DEL ESTADO DE OAXACA

Oaxaca JUNTOS CONSTRUIMOS EL CAMBIO

IOAM Instituto Oaxaqueño de Atención al Migrante

Montos pagados por ayudas y subsidios

Periodo del 1° de Enero al 31 de Diciembre de 2019

TRASLADO DE RESTOS MOTUORIOS	X		ECONÓMICO	SILVANO HERNÁNDEZ VELASCO	HEVS960110HOCRLL04	HEVS960110	30,000
TRASLADO DE RESTOS MOTUORIOS	X		ECONÓMICO	IRMA ERIKA MÉNDEZ MÉNDEZ	MEMI901224MOCNNR04	MEMI901224	12,000
TRASLADO DE RESTOS MOTUORIOS	X		ECONÓMICO	ZENAIDA ANASTASIA GONZÁLEZ MARTÍNEZ	GOMZ571226MOCNRN07	GOMZ571226	9,980
TRASLADO DE RESTOS MOTUORIOS	X		ECONÓMICO	LAURA MECINAS SANTIAGO	MESL800503MOCCNR04	MESL800503	7,000
TRASLADO DE RESTOS MOTUORIOS	X		ECONÓMICO	LIBIA HERRERA MORALES		HEML730616	15,100
TRASLADO DE RESTOS MOTUORIOS	X		ECONÓMICO	MARÍA GUADALUPE ORTIZ PINEDA	OIPG591212MOCRND05	OIPG591212	12,000
TRASLADO DE RESTOS MOTUORIOS	X		ECONÓMICO	DANIEL PÉREZ CRUZ	PECD630913HOCRRN04	PECD630913	16,400
TRASLADO DE RESTOS MOTUORIOS	X		ECONÓMICO	FRANCISCA CRUZ CRUZ	CUCF580419MOCRRR02	CUCF580419	10,000
TRASLADO DE RESTOS MOTUORIOS	X		ECONÓMICO	JUANA SILVIA CRUZ HERNÁNDEZ	CUHJ660308MOCRRN09	CUHJ660308	11,600
TRASLADO DE RESTOS MOTUORIOS	X		ECONÓMICO	EFRAÍN GARCÍA ALAVEZ	GAAE901202HOCRLF02	GAAE901202	15,000
TRASLADO DE RESTOS MOTUORIOS	X		ECONÓMICO	MATEO SÁNCHEZ ORDUÑA	SAOM610921HOCNRT03	SAOM610921	10,000

Montos pagados por ayudas y subsidios

Periodo del 1° de Enero al 31 de Diciembre de 2019

TRASLADO DE RESTOS MOTUORIOS	X		ECONÓMICO	FLORENTINA CARRERA DÍAZ	CADF760401MOCRZL02	CADF760401	13,000
TRASLADO DE RESTOS MOTUORIOS	X		ECONÓMICO	ANTONIO LÓPEZ MARTÍNEZ		LOMA370613	12,600
TRASLADO DE RESTOS MORTUORIOS	X		ECONÓMICO	EVENCIO SÁNCHEZ	SAXE620503HOCNXV02	SAXE620503	17,000
TRASLADO DE RESTOS MORTUORIOS	X		ECONÓMICO	SOLEDAD CRUZ GARCÍA	CUGS760108MOCRRL09	CUGS760108	17,600
TRASLADO DE RESTOS MORTUORIOS	X		ECONÓMICO	CARMEN SÁNCHES	SAXC510924HOCNXR08	SAXC510924	13,000
TRASLADO DE RESTOS MORTUORIOS	X		ECONÓMICO	ARTEMIO FILADELFO ARRELLANES	AEXA430612HOCRXR06	AEXA430612	13,000
TRASLADO DE RESTOS MORTUORIOS	X		ECONÓMICO	LUCÍA EVA VALENCIA MORALES	VAML481213MOCLRC00	VAML481213	15,000
TRASLADO DE RESTOS MORTUORIOS	X		ECONÓMICO	ELIZABETH GARCÍA ALCALÁ	GAAE800708MOCRLL01	GAAE800708	12,600
TRASLADO DE RESTOS MORTUORIOS	X		ECONÓMICO	RAFAEL MENDOZA MÉNDEZ	MEMR690814HOCNNF04	MEMR690814	5,500
TRASLADO DE RESTOS MORTUORIOS	X		ECONÓMICO	ALMA LUCÍA ALONSO MATUS	AOMA861213MOCLTL01	AOMA861213	15,060
TRASLADO DE RESTOS MORTUORIOS	X		ECONÓMICO	ESTEBAN RUIZ	RUXE530808HOCZXS00	RUXE530808	15,000

GOBIERNO DEL ESTADO DE OAXACA

Oaxaca JUNTOS CONSTRUIMOS EL CAMBIO

IOAM Instituto Oaxaqueño de Atención al Migrante

Montos pagados por ayudas y subsidios

Periodo del 1° de Enero al 31 de Diciembre de 2019

TRASLADO DE RESTOS MORTUORIOS	X		ECONÓMICO	NORMA DELIA SILVA ORTIZ	SION790806MOCLRR06	SION790806	10,000
TRASLADO DE RESTOS MORTUORIOS	X		ECONÓMICO	JUAN RAMÍREZ PATRICIO	RAPJ520523HOCMTN05	RAPJ520523	14,000
TRASLADO DE RESTOS MORTUORIOS	X		ECONÓMICO	RUFINA RODRÍGUEZ PEREA	ROPS570412MOCDRF07	ROPS570412	14,500
TRASLADO DE RESTOS MORTUORIOS	X		ECONÓMICO	MICAELA MERCED SUÁREZ ORTIGOZA	SUOM440924MOCRRR09	SUOM440924	13,000
TRASLADO DE RESTOS MORTUORIOS	X		ECONÓMICO	PABLO TITO VEGA RAMOS	VERP690206HMSGMB06	VERP690206	14,000
TRASLADO DE RESTOS MORTUORIOS	X		ECONÓMICO	GUILLERMO MATÍAS ZALAZAR	MAZG691214HOCTLL07	MAZG691214	16,500
TRASLADO DE RESTOS MORTUORIOS	X		ECONÓMICO	LORENZA JAINADO TORRES	JATL620905MOCNRR05	JATL620905	10,000
TRASLADO DE RESTOS MORTUORIOS	X		ECONÓMICO	PEDRO ANTONIO CORTÉS HERNÁNDEZ	COHP870613HOCRRD07	COHP870613	13,000
TRASLADO DE RESTOS MORTUORIOS	X		ECONÓMICO	GUDELIA CORTÉS PÉREZ	COPG610901MOCRRD04	COPG610901	15,000
TRASLADO DE RESTOS MORTUORIOS	X		ECONÓMICO	ÁNGELA MÉNDEZ VÁSQUEZ	MEVA691001MOCNSN09	MEVA691001	10,000
TRASLADO DE RESTOS MORTUORIOS	X		ECONÓMICO	FÉLIX FIACRO TORRES VARGAS	TOVF530830HOCRRL03	TOVF530830	14,000

GOBIERNO DEL ESTADO DE OAXACA

Oaxaca JUNTOS CONSTRUIMOS EL CAMBIO

IOAM Instituto Oaxaqueño de Atención al Migrante

Montos pagados por ayudas y subsidios

Periodo del 1° de Enero al 31 de Diciembre de 2019

TRASLADO DE RESTOS MORTUORIOS	X		ECONÓMICO	EMILIANO MARTÍNEZ BAUTISTA	MABE701102HOCRTM18	MABE701102	15,000
TRASLADO DE RESTOS MORTUORIOS	X		ECONÓMICO	ERUBIEL BENITEZ ALDECO	BEAE851011HOCNLR00	BEAE851011	15,000
TRASLADO DE RESTOS MORTUORIOS	X		ECONÓMICO	ALEJANDRO RODRÍGUEZ	ROXA680422HOCDXL00	ROXA680422	16,500
TRASLADO DE RESTOS MORTUORIOS	X		ECONÓMICO	JUAN TELLO FLORES	TEFJ841109HOCLLN08	TEFJ841109	16,400
TRASLADO DE RESTOS MORTUORIOS	X		ECONÓMICO	MARÍA INÉS MARTÍNEZ GÓMEZ	MAGI920919MOCRMN06	MAGI920919	6,500
TRASLADO DE RESTOS MORTUORIOS	X		ECONÓMICO	CANTIDA CERVANTES FLORES	CEFC730913MOCRLN07	CEFC730913	17,400
TRASLADO DE RESTOS MORTUORIOS	X		ECONÓMICO	MARCELINA APOLONIO	AOXM570109MOCPXR05	AOXM570109	16,400
TRASLADO DE RESTOS MORTUORIOS	X		ECONÓMICO	BENITA VÁSQUEZ MENDOZA	VAMB830629MOCSNN00	VAMB830629	16,400
TRASLADO DE RESTOS MORTUORIOS	X		ECONÓMICO	GREGORIO RAMÍREZ LUIS	RALG770724HOCMSR05	RALG770724	17,000
TRASLADO DE RESTOS MORTUORIOS	X		ECONÓMICO	GUADALUPE MARTA VÁSQUEZ GUTIÉRREZ	VAGG520119MOCSTD03	VAGG520119	16,500
TRASLADO DE RESTOS MORTUORIOS	X		ECONÓMICO	FRANCISCO CHÁVEZ GONZÁLEZ	CAGF770810HGRHNR17	CAGF770810	17,500

Montos pagados por ayudas y subsidios

Periodo del 1° de Enero al 31 de Diciembre de 2019

TRASLADO DE RESTOS MORTUORIOS	X		ECONÓMICO	HERIBERTO VALERIANO ANTONIO	VAAH871023HOCLNR03	VAAH871023	11,600
TRASLADO DE RESTOS MORTUORIOS	X		ECONÓMICO	HUMBERTO GUZMÁN SALAZAR	GUSH851221HOCZLM03	GUSH851221	16,500
TRASLADO DE RESTOS MORTUORIOS	X		ECONÓMICO	EDUARDO GONZÁLEZ NICOLÁS	GONE760303HOCNCD08	GONE760303	17,000
TRASLADO DE RESTOS MORTUORIOS	X		ECONÓMICO	GABINA SEBASTIÁN	SEXG470219MOCBXB09	SEXG470219	15,400
TRASLADO DE RESTOS MORTUORIOS	X		ECONÓMICO	ISIDORO CRUZ LÓPEZ	CULI770205HOCRPS01	CULI770205	12,000
TRASLADO DE RESTOS MORTUORIOS	X		ECONÓMICO	AMÉRICA AZUCENA SANDOVAL SOZA	SASA820207MOCNZM03	SASA820207	12,200
TRASLADO DE RESTOS MORTUORIOS	X		ECONÓMICO	MARÍA VELÁSQUEZ ESPINOZA	VEEM610419MOCL5R02	VEEM610419	13,500
TRASLADO DE RESTOS MORTUORIOS	X		ECONÓMICO	JUAN TORRALVA GONZÁLES	TOGJ510724HOCRNN04	TOGJ510724	14,500
TRASLADO DE RESTOS MORTUORIOS	X		ECONÓMICO	WENDY MARTÍNEZ PIÑA	MAPW940615MMCRXN07	MAPW940615	15,500
TRASLADO DE RESTOS MORTUORIOS	X		ECONÓMICO	LIDIA FERNÁNDEZ GONZÁLES	FEGL550803MOCRND07	FEGL550803	11,600
TRASLADO DE RESTOS MORTUORIOS	X		ECONÓMICO	VIRIDIANA BAUTISTA MANUEL	BAMV801218MOCTNR03	BAMV801218	13,600

Montos pagados por ayudas y subsidios

Periodo del 1° de Enero al 31 de Diciembre de 2019

TRASLADO DE RESTOS MORTUORIOS	X		ECONÓMICO	PORFIRIO VELÁSQUEZ CORTÉS	VECP750424HOCLRR07	VECP750424	13,500
TRASLADO DE RESTOS MORTUORIOS	X		ECONÓMICO	ANASTASIA GÓMEZ CRUZ	GOCA510101MOCMRN08	GOCA510101	14,580
TRASLADO DE RESTOS MORTUORIOS	X		ECONÓMICO	CELESTINA DÍAZ SANTOS	DISC600829MOCZNL05	DISC600829	11,000
TRASLADO DE RESTOS MORTUORIOS	X		ECONÓMICO	MISAEL GÓMEZ PÉREZ	GOPM571216HOCMRS00	GOPM571216	12,000
TRASLADO DE RESTOS MORTUORIOS	X		ECONÓMICO	JUAN MERINO GUTIÉRREZ	MEGJ781204HOCRTN01	MEGJ781204	15,000
TRASLADO DE RESTOS MORTUORIOS	X		ECONÓMICO	MARÍA FLORA RAMÍREZ	RAXF490101MOCMXL02	RAXF490101	14,000
TRASLADO DE RESTOS MORTUORIOS	X		ECONÓMICO	MARÍA DE LA PAZ ESCORCIA VELASCO	EOVP680124MOCSLZ06	EOVP680124	11,600
TRASLADO DE RESTOS MORTUORIOS	X		ECONÓMICO	CATALINA BENITO REYES	BERC790914MOCNY08	BERC790914	11,800
TRASLADO DE RESTOS MORTUORIOS	X		ECONÓMICO	LUCINA COSME MARÍA	COML670107MOCSRC07	COML670107	7,200
TRASLADO DE RESTOS MORTUORIOS	X		ECONÓMICO	GALDINA MATÍAS	MAXG310418MOCTXL07	MAXG310418	11,800
TRASLADO DE RESTOS MORTUORIOS	X		ECONÓMICO	NAU ROBLES CASTRO	ROCN710225HOCBSX00	ROCN710225	15,000

Montos pagados por ayudas y subsidios

Periodo del 1° de Enero al 31 de Diciembre de 2019

TRASLADO DE RESTOS MORTUORIOS	X		ECONÓMICO	BALDEMAR CHEVEZ DE JESÚS	CEJB500728HOCHSL01	CEJB500728	12,000
TRASLADO DE RESTOS MORTUORIOS	X		ECONÓMICO	SIMÓN BARRIOS GÓMEZ	BAGS650928HOCRMM04	BAGS650928	5,500
TRASLADO DE RESTOS MORTUORIOS	X		ECONÓMICO	CECILIA MARTÍNEZ ALBERTO	MAAC760613MOCRLC02	MAAC760613	15,000
TRASLADO DE RESTOS MORTUORIOS	X		ECONÓMICO	RAMONA VEGA SALVADOR	VESR580829MOCGLM06	VESR580829	14,500
TRASLADO DE RESTOS MORTUORIOS	X		ECONÓMICO	HELADIO GARCÍA VALENCIA	GAVH520218HOCRLL05	GAVH520218	15,000
TRASLADO DE RESTOS MORTUORIOS	X		ECONÓMICO	VICENCIO SORIANO LIMA	SOLV770127HOCRMC07	SOLV770127	12,800
TRASLADO DE RESTOS MORTUORIOS	X		ECONÓMICO	MINERVA LÓPEZ ANGELES	LOAM671118MOCPNN03	LOAM671118	11,600
TRASLADO DE RESTOS MORTUORIOS	X		ECONÓMICO	ROSENDO LÓPEZ ALMARAZ	LOAR650301HOCPLS02	LOAR650301	10,000
TRASLADO DE RESTOS MORTUORIOS	X		ECONÓMICO	CLARA RAMOS LÓPEZ	RALC570816MOCMPL07	RALC570816	16,500
TRASLADO DE RESTOS MORTUORIOS	X		ECONÓMICO	FÉLIX GARCÍA MARCOS	GAMF320518HOCRRL02	GAMF320518	12,700
TRASLADO DE RESTOS MORTUORIOS	X		ECONÓMICO	YURIDIA SOLANO RENDÓN	SORY880502MOCLNR07	SORY880502	16,500

Montos pagados por ayudas y subsidios

Periodo del 1° de Enero al 31 de Diciembre de 2019

TRASLADO DE RESTOS MORTUORIOS	X		ECONÓMICO	LUCÍA MERINO MARTÍNEZ	MEML810304MOCRRC04	MEML810304	10,000.00
TRASLADO DE RESTOS MORTUORIOS	X		ECONÓMICO	ALEJANDRO RUIZ MATÍAS	RUMA780710HOCZTL02	RUMA780710	15,000.00
TRASLADO DE RESTOS MORTUORIOS	X		ECONÓMICO	CESILIO TELLO LUNA	TELC680601HOCLNS06	TELC680601	11,000.00
TRASLADO DE RESTOS MORTUORIOS	X		ECONÓMICO	MELCHOR BAUTISTA DE JESÚS	BAJM780204HOCTSL06	BAJM780204	12,800.00
TRASLADO DE RESTOS MORTUORIOS	X		ECONÓMICO	REYNA LÓPEZ VÁSQUEZ	LOVR820706MOCPSY02	LOVR820706	12,200.00
TRASLADO DE RESTOS MORTUORIOS	X		ECONÓMICO	LAUREANO GONZÁLEZ CANO	GOCL920809HOCNNR05	GOCL920809	10,000.00
TRASLADO DE RESTOS MORTUORIOS	X		ECONÓMICO	JULIANA HERNÁNDEZ SANTOS	HESJ580716MOCRNL04	HESJ580716	11,600.00
TRASLADO DE RESTOS MORTUORIOS	X		ECONÓMICO	JAQUELINE JEANETT SÁNCHEZ RUIZ	SARJ770927MOCNZQ01	SARJ770927	19,720.00
TRASLADO DE RESTOS MORTUORIOS	X		ECONÓMICO	ABIGAIL VARGAS CRUZ	VXCA830507MOCRRB07	VXCA830507	15,000.00
TRASLADO DE RESTOS MORTUORIOS	X		ECONÓMICO	GUADALUPE VÁSQUEZ RUIZ	VARG910715MOCSZD04	VARG910715	16,500.00
TRASLADO DE RESTOS MORTUORIOS	X		ECONÓMICO	JUAN GUTIÉRREZ GRIJALVA	GUGJ650308HOCTRN06	GUGJ650308	15,500.00

Montos pagados por ayudas y subsidios

Periodo del 1° de Enero al 31 de Diciembre de 2019

TRASLADO DE RESTOS MORTUORIOS	X		ECONÓMICO	ANAYELI SANTIAGO ALAVEZ	SAAA861104MOCNLN08	SAAA861104	15,500.00
TRASLADO DE RESTOS MORTUORIOS	X		ECONÓMICO	ANITA GUDULIA SALVADOR	SAXA580206MOCLXN01	SAXA580206	13,500.00
TRASLADO DE RESTOS MORTUORIOS	X		ECONÓMICO	MIGUEL NIEVES ZURITA	NIZM760313HOCVRG05	NIZM760313	10,000.00
TRASLADO DE RESTOS MORTUORIOS	X		ECONÓMICO	ABISAI FELIPE SÁNCHEZ	FESA821027HOCLNB02	FESA821027	15,000.00
TRASLADO DE RESTOS MORTUORIOS	X		ECONÓMICO	FRANCISCO MARTÍNEZ CARREÑO	MACF471027HOCRRR06	MACF471027	7,100.00
TRASLADO DE RESTOS MORTUORIOS	X		ECONÓMICO	JORGE EDUARDO MORÁN PASCUAL	MOPJ871014HOCRSR04	MOPJ871014	8,200.00
TRASLADO DE RESTOS MORTUORIOS	X		ECONÓMICO	NANCI GRIJALVA PÉREZ	GIPN630306MOCRRN03	GIPN630306	15,000.00
TRASLADO DE RESTOS MORTUORIOS	X		ECONÓMICO	EDUARDO SANDOVAL RIVERA	SARE951231HOCNVD01	SARE951231	14,500.00
TRASLADO DE RESTOS MORTUORIOS	X		ECONÓMICO	MARÍA LÓPEZ SÁNCHEZ	LOSM690912MOCPNR06	LOSM690912	9,500.00
TRASLADO DE RESTOS MORTUORIOS	X		ECONÓMICO	SANDRA ELIZABETH PÉREZ CRUZ	PECS840725MOCRRN07	PECS840725	12,800.00
TRASLADO DE RESTOS MORTUORIOS	X		ECONÓMICO	TERESA DEL PILAR SÁNCHEZ LIMA	SALT381012MOCNMR06	SALT381012	12,800.00

Montos pagados por ayudas y subsidios

Periodo del 1° de Enero al 31 de Diciembre de 2019

TRASLADO DE RESTOS MORTUORIOS	X		ECONÓMICO	MARÍA CONCEPCIÓN MARCIAL PABLO	MAPC881208MOCRBN00	MAPC881208	15,500.00
TRASLADO DE RESTOS MORTUORIOS	X		ECONÓMICO	DAMIANA FORTUNATA MARCIAL GARCÍA	MAGD460927MOCRRM06	MAGD460927	14,840.00
TRASLADO DE RESTOS MORTUORIOS	X		ECONÓMICO	MARCELINO JIMÉNEZ LÓPEZ	JILM530527HOCMPR08	JILM530527	17,500.00
TRASLADO DE RESTOS MORTUORIOS	X		ECONÓMICO	ROSARIO MIGUEL DOMÍNGUEZ	MIDR581006HOCGMS02	MIDR581006	15,000.00
TRASLADO DE RESTOS MORTUORIOS	X		ECONÓMICO	GABINO LEUCADIO BALTAAZAR PEÑA	BAPG491025HOCLXB09	BAPG491025	16,240.00
TRASLADO DE RESTOS MORTUORIOS	X		ECONÓMICO	BLANDINA MARTÍNEZ JIMÉNEZ	MAJB540308MOCRML04	MAJB540308	16,240.00
TRASLADO DE RESTOS MORTUORIOS	X		ECONÓMICO	MIGUEL ISAURO GARCÍA AQUINO	GAAM510517HOCRQG02	GAAM510517	6,000.00
TRASLADO DE RESTOS MORTUORIOS	X		ECONÓMICO	JOSEFA LÓPEZ ESPINOZA	LOEJ580711MOCPSS02	LOEJ580711	13,500.00
TRASLADO DE RESTOS MORTUORIOS	X		ECONÓMICO	FRANCISCO CRUZ	CUXF471004HOCRXR18	CUXF471004	7,000.00
TRASLADO DE RESTOS MORTUORIOS	X		ECONÓMICO	MARÍA CIRRUS SALINAS	CISM610809MOCRLR07	CISM610809	15,900.00
TRASLADO DE RESTOS MORTUORIOS	X		ECONÓMICO	JOSÉ DE CALASANZ RÍOS SANTIAGO	RISC480827HOCSNL02	RISC480827	7,500.00

Montos pagados por ayudas y subsidios

Periodo del 1° de Enero al 31 de Diciembre de 2019

TRASLADO DE RESTOS MORTUORIOS	X		ECONÓMICO	CLARA VERA CONSTANTINO	VECC741218MOCRNL00	VECC741218	15,600.00
TRASLADO DE RESTOS MORTUORIOS	X		ECONÓMICO	FLORINA MARTÍNEZ LUCERO	MALF610501MOCRCL08	MALF610501	15,000.00
TRASLADO DE RESTOS MORTUORIOS	X		ECONÓMICO	VICTORIANA BARRIOS CRUZ	BACV750225MOCRRC09	BACV750225	10,500.00
TRASLADO DE RESTOS MORTUORIOS	X		ECONÓMICO	ROSALBA PÉREZ LÓPEZ	PELR920726MOCRPS01	PELR920726	11,600.00
TRASLADO DE RESTOS MORTUORIOS	X		ECONÓMICO	EFRAÍN JOSÉ SUÁREZ	SUXE570402HOCRXF00	SUXE570402	17,500.00
TRASLADO DE RESTOS MORTUORIOS	X		ECONÓMICO	JULIÁN AUSENCIO VELASCO AGUILAR	VEAJ650730HOCLGL00	VEAJ650730	15,430.00
TRASLADO DE RESTOS MORTUORIOS	X		ECONÓMICO	JOSÉ JULIO ALTAMINARO MIJANGOS	AAMJ680211HOCLJL07	AAMJ680211	17,200.00
TRASLADO DE RESTOS MORTUORIOS	X		ECONÓMICO	EMERENCIANA CRUZ CRUZ	CUCE500123MOCRRM06	CUCE500123	15,430.00
TRASLADO DE RESTOS MORTUORIOS	X		ECONÓMICO	RAFAEL AQUINO	AUXR471024HOCQXF05	AUXR471024	6,800.00
GUELAGUETZA FAMILIAR	X		ECONÓMICO	MAGDALENA SOFIA MÉNDEZ	MEXM420525MOCNXG08	MEXM420525	4,429
GUELAGUETZA FAMILIAR	X		ECONÓMICO	PETRA HERNÁNDEZ VENTURA	HEVP540427MOCRNT00	HEVP540427	4,429
GUELAGUETZA FAMILIAR	X		ECONÓMICO	EUSTAQUIA SALAZAR	SAXE570201MOCLXS01	SAXE570201	4,429

Montos pagados por ayudas y subsidios

Periodo del 1° de Enero al 31 de Diciembre de 2019

GUELAGUETZA FAMILIAR	X		ECONÓMICO	JULIANA RAMOS DÍAZ	RADJ590209MOCMZL03	RADJ590209	4,429
GUELAGUETZA FAMILIAR	X		ECONÓMICO	PIO QUINTO ONOFRE JERONIMO ARAGÓN	JEAP570524HOCRRX01	JEAP570524	4,429
GUELAGUETZA FAMILIAR	X		ECONÓMICO	JUAN GUTIÉRREZ LÓPEZ	GULJ390927HOCTPN07	GULJ390927	4,429
GUELAGUETZA FAMILIAR	X		ECONÓMICO	GUADALUPE HERNÁNDEZ BAUTISTA	HEBG441212MOCRTD08	HEBG441212	4,429
GUELAGUETZA FAMILIAR	X		ECONÓMICO	LEONARDA MARGARITA GAMBOA CHÁVEZ	GACL581106MOCMHN04	GACL581106	4,429
GUELAGUETZA FAMILIAR	X		ECONÓMICO	NOE ALFARO CORONADO	AACN461110HOCLRX04	AACN461110	4,429
GUELAGUETZA FAMILIAR	X		ECONÓMICO	GLORIA ORTIZ GONZÁLEZ	OIGG490215MOCRNL00	OIGG490215	4,429
GUELAGUETZA FAMILIAR	X		ECONÓMICO	AGUSTINA JOAQUINA HERNÁNDEZ	HEXA390818MOCRXG06	HEXA390818	4,429
GUELAGUETZA FAMILIAR	X		ECONÓMICO	SABINA SIMONA CANSECO CANSECO	CACS421204MOCNNB02	CACS421204	4,429
GUELAGUETZA FAMILIAR	X		ECONÓMICO	PETRA JULIANA VÁSQUEZ	VAXP480612MOCSXT02	VAXP480612	4,429
GUELAGUETZA FAMILIAR	X		ECONÓMICO	TOMASA HERRERA	HEXT580922MOCRXM06	HEXT580922	4,429
GUELAGUETZA FAMILIAR	X		ECONÓMICO	INES BARRAGAN GARCÍA	BAGI520121MOCRRN06	BAGI520121	4,429
GUELAGUETZA FAMILIAR	X		ECONÓMICO	EVARISTO SERAFIN CRUZ AQUINO	CUAE381026HOCRQV08	CUAE381026	4,429
GUELAGUETZA FAMILIAR	X		ECONÓMICO	ISABEL VÁSQUEZ CORRO	VACI531209MOCSRS01	VACI531209	4,429
GUELAGUETZA FAMILIAR	X		ECONÓMICO	ELENA MORELOS MARTÍNEZ	MOME550813MOCRRL09	MOME550813	4,429

Montos pagados por ayudas y subsidios

Periodo del 1° de Enero al 31 de Diciembre de 2019

GUELAGUETZA FAMILIAR	X		ECONÓMICO	VIRGINIA BAUTISTA ARAGÓN	BAAV540131MOCTRR01	BAAV540131	4,429
GUELAGUETZA FAMILIAR	X		ECONÓMICO	CRESENCIO VALENCIA RAMÍREZ	VARC421229HOCLMR09	VARC421229	4,429
GUELAGUETZA FAMILIAR	X		ECONÓMICO	ANTONIO MÉNDEZ MÉNDEZ	MEMA550613HOCNNN15	MEMA550613	4,429
GUELAGUETZA FAMILIAR	X		ECONÓMICO	TOMASA CRUZ VÁSQUEZ	CUVT520221MOCRSM03	CUVT520221	4,429
GUELAGUETZA FAMILIAR	X		ECONÓMICO	JUAN GARCÍA INES	GAIJ511012HOCRNN02	GAIJ511012	4,429
GUELAGUETZA FAMILIAR	X		ECONÓMICO	VIRGINIA OLIVERA RUÍZ	OIRV551103MOCLZR05	OIRV551103	4,429
GUELAGUETZA FAMILIAR	X		ECONÓMICO	ESTHER ESPERANZA MARTÍNEZ HERRERA	MAHE460701MOCRRS00	MAHE460701	4,429
GUELAGUETZA FAMILIAR	X		ECONÓMICO	ESPERANZA ARELLANES	AEXE410801MOCRXS06	AEXE410801	4,429
GUELAGUETZA FAMILIAR	X		ECONÓMICO	TIMOTEO BARRIGA RAMÍREZ	BART371219HOCRMM09	BART371219	4,429
GUELAGUETZA FAMILIAR	X		ECONÓMICO	DOROTEO SÁNCHEZ JIMÉNEZ	SAJD480909MOCNMR09	SAJD480909	4,429
GUELAGUETZA FAMILIAR	X		ECONÓMICO	AGAPITO LIBORIO BUENAVENTURA LÓPEZ	BULA410923HOCNPG04	BULA410923	4,429
GUELAGUETZA FAMILIAR	X		ECONÓMICO	CARLOTA HERNÁNDEZ AMAYA	HEAC371104MOCRMR09	HEAC371104	4,429
GUELAGUETZA FAMILIAR	X		ECONÓMICO	JUAN AGUSTIN ECHEVERRIA CONTRERAS	EECJ410527HOCCNN02	EECJ410527	4,429
GUELAGUETZA FAMILIAR	X		ECONÓMICO	MARILU ANGELES HERNÁNDEZ	AEHM580509MOCNRR06	AEHM580509	4,429
GUELAGUETZA FAMILIAR	X		ECONÓMICO	MAXIMA ANTONINA LUCERO CRUZ	LUCM410510MOCCRX02	LUCM410510	4,429

Montos pagados por ayudas y subsidios

Periodo del 1° de Enero al 31 de Diciembre de 2019

GUELAGUETZA FAMILIAR	X		ECONÓMICO	TIMOTEO ZABECHE CRUZ	ZACT390124HOCBRM08	ZACT390124	4,429
GUELAGUETZA FAMILIAR	X		ECONÓMICO	TOMASA HERMILA AQUINO CRUZ	AUCT541229MOCQRM08	AUCT541229	4,429
GUELAGUETZA FAMILIAR	X		ECONÓMICO	FELICISIMA SUAREZ CALVO	SUCF530806MOCRLL03	SUCF530806	4,429
GUELAGUETZA FAMILIAR	X		ECONÓMICO	DELFINO CRUZ LÓPEZ	CULD551224HOCRPL01	CULD551224	4,429
GUELAGUETZA FAMILIAR	X		ECONÓMICO	ERIBERTO BUSTAMANTE GONZALES	BUGE561026HOCSNR01	BUGE561026	4,429
GUELAGUETZA FAMILIAR	X		ECONÓMICO	ALEJANDRINA JUÁREZ SANTIAGO	JUSA590421MOCRNL09	JUSA590421	4,429
GUELAGUETZA FAMILIAR	X		ECONÓMICO	MONARIA PANFILA CANO CANO	CACM360521MOCNNN09	CACM360521	4,429
GUELAGUETZA FAMILIAR	X		ECONÓMICO	EUFRACIA DÍAZ CANO	DICE580513MOCZNF02	DICE580513	4,429
GUELAGUETZA FAMILIAR	X		ECONÓMICO	ALBERTA INES CASAS NARVAEZ	CANA490303MOCSRL00	CANA490303	4,429
GUELAGUETZA FAMILIAR	X		ECONÓMICO	CARMEN MARGARITA BAUTISTA	BAXC430716MOCTXR09	BAXC430716	4,429
GUELAGUETZA FAMILIAR	X		ECONÓMICO	INES COLMENARES BARCELOS	COBI560524MOCLRN05	COBI560524	4,429
GUELAGUETZA FAMILIAR	X		ECONÓMICO	RUTILO BAUTISTA GARCÍA	BAGR440704HOCTRT00	BAGR440704	4,429
GUELAGUETZA FAMILIAR	X		ECONÓMICO	EUSEBIA BAUTISTA MORALES	BAME520814MOCTRS08	BAME520814	4,429
GUELAGUETZA FAMILIAR	X		ECONÓMICO	MARÍA MAGDALENA ANTONIO HERNÁNDEZ	AOHM500529MOCNRG09	AOHM500529	4,429
GUELAGUETZA FAMILIAR	X		ECONÓMICO	GUSTAVO ALFREDO HERNÁNDEZ MARQUEZ	HEMG500201HOCRRS01	HEMG500201	4,429

GOBIERNO DEL ESTADO DE OAXACA

Oaxaca JUNTOS CONSTRUIMOS EL CAMBIO

IOAM Instituto Oaxaqueño de Atención al Migrante

Montos pagados por ayudas y subsidios

Periodo del 1° de Enero al 31 de Diciembre de 2019

GUELAGUETZA FAMILIAR	X		ECONÓMICO	VICTORIA SALOME GARCÍA CASTELLANOS	GACV541117MOCRSC07	GACV541117	4,429
GUELAGUETZA FAMILIAR	X		ECONÓMICO	LUCILA ROJAS CRUZ	ROCL450827MOCJRC06	ROCL450827	4,429
GUELAGUETZA FAMILIAR	X		ECONÓMICO	ROSALINDA CAMERINA CASTILLO CEBALLOS	CACR530520MOCSBS09	CACR530520	4,429
GUELAGUETZA FAMILIAR	X		ECONÓMICO	ESTEBAN GONZÁLEZ GÓMEZ	GOGE530911HOCNMS01	GOGE530911	4,429
GUELAGUETZA FAMILIAR	X		ECONÓMICO	EMILIA CORTEZ SOSA	COSE570602MOCRSM05	COSE570602	4,429
GUELAGUETZA FAMILIAR	X		ECONÓMICO	BEATRIZ RUÍZ BARRAGAN	RUBB520722MOCZRT02	RUBB520722	4,429
GUELAGUETZA FAMILIAR	X		ECONÓMICO	ADELAIDA ROJAS CANSECO	ROCA511216MOCJND09	ROCA511216	4,429
GUELAGUETZA FAMILIAR	X		ECONÓMICO	ERNESTINA VÁSQUEZ	VAXE551111MOCSXR05	VAXE551111	4,429
GUELAGUETZA FAMILIAR	X		ECONÓMICO	MARIA ELENA GONZALEZ RAMÍREZ	GORE450409MOCNML04	GORE450409	4,429
GUELAGUETZA FAMILIAR	X		ECONÓMICO	CELIA PASCUALA HERNANDEZ DIAZ	HEDC510517MOCRZL07	HEDC510517	4,429
GUELAGUETZA FAMILIAR	X		ECONÓMICO	SIXTO AGAPITO PÉREZ	PEXS550806HOCRXX07	PEXS550806	4,429
GUELAGUETZA FAMILIAR	X		ECONÓMICO	DOMINGA ISAIAS VERA	VEXD500706MOCRXM01	VEXD500706	4,429
GUELAGUETZA FAMILIAR	X		ECONÓMICO	MIGUEL NAZARIO ÁVILA	AIXM411007HOCVXG09	AIXM411007	4,429
GUELAGUETZA FAMILIAR	X		ECONÓMICO	ELISEO ZURITA	ZUXE520704HOCRXL00	ZUXE520704	4,429
GUELAGUETZA FAMILIAR	X		ECONÓMICO	SALUSTIANA MAXIMINA ÁVILA	AIXS530608MOCVXL06	AIXS530608	4,429

GOBIERNO DEL ESTADO DE OAXACA

Oaxaca JUNTOS CONSTRUIMOS EL CAMBIO

IOAM Instituto Oaxaqueño de Atención al Migrante

Montos pagados por ayudas y subsidios

Periodo del 1° de Enero al 31 de Diciembre de 2019

GUELAGUETZA FAMILIAR	X		ECONÓMICO	BEATRIZ AMBROCIO	AOXB480729MOCMXT09	AOXB480729	4,429
GUELAGUETZA FAMILIAR	X		ECONÓMICO	JUANA RUÍZ AGUILAR	RUAJ500224MOCZGN00	RUAJ500224	4,429
GUELAGUETZA FAMILIAR	X		ECONÓMICO	TEODORO FRANCO APARICIO	FAAT431109HGRRPD02	FAAT431109	4,429
GUELAGUETZA FAMILIAR	X		ECONÓMICO	PETRA SANTAMARIA TORRES	SATP520429MGRNRT04	SATP520429	4,429
GUELAGUETZA FAMILIAR	X		ECONÓMICO	VALERIA RAMONA ROJAS	ROXV460414MOCJXL09	ROXV460414	4,429
GUELAGUETZA FAMILIAR	X		ECONÓMICO	CAMERINO MARTÍNEZ MARTÍNEZ	MAMC500420HOCRRM07	MAMC500420	4,429
GUELAGUETZA FAMILIAR	X		ECONÓMICO	MARCELINO CRUZ BALTAZAR	CUBM540827HOCRLR07	CUBM540827	4,429
GUELAGUETZA FAMILIAR	X		ECONÓMICO	LINA BALTAZAR CRUZ	BACL560923MOCLRN02	BACL560923	4,429
GUELAGUETZA FAMILIAR	X		ECONÓMICO	JUAN PEÑA OROCIO	PEOJ520131HOCXRN09	PEOJ520131	4,429
GUELAGUETZA FAMILIAR	X		ECONÓMICO	JUSTA SALVADOR ZURITA	SAZJ540720MOCLRS01	SAZJ540720	4,429
GUELAGUETZA FAMILIAR	X		ECONÓMICO	MARÍA OROCIO CRUZ	OOCM541030MOCRRR00	OOCM541030	4,429
GUELAGUETZA FAMILIAR	X		ECONÓMICO	FELIPE CRUZ SALVADOR	CUSF510608HOCRLL07	CUSF510608	4,429
GUELAGUETZA FAMILIAR	X		ECONÓMICO	GUADALUPE HERLINDA HERNÁNDEZ MARTÍNEZ	HEMG551012MOCRRD05	HEMG551012	4,429
GUELAGUETZA FAMILIAR	X		ECONÓMICO	MARÍA ESTELA RAMÍREZ PASTOR	RAPE531126MOCMSS08	RAPE531126	4,429
GUELAGUETZA FAMILIAR	X		ECONÓMICO	DOROTEA BEATRIZ RAMÍREZ MORALES	RAMD490126MOCMRR02	RAMD490126	4,429

GOBIERNO DEL ESTADO DE OAXACA

Oaxaca JUNTOS CONSTRUIMOS EL CAMBIO

IOAM Instituto Oaxaqueño de Atención al Migrante

Montos pagados por ayudas y subsidios

Periodo del 1° de Enero al 31 de Diciembre de 2019

GUELAGUETZA FAMILIAR	X		ECONÓMICO	RUFINA DEL CARMEN LÓPEZ GUZMÁN	LOGR510819MOCPZF07	LOGR510819	4,429
GUELAGUETZA FAMILIAR	X		ECONÓMICO	ROSA MARÍA HERNÁNDEZ HERNÁNDEZ	HEHR521206MOCRRS08	HEHR521206	4,429
GUELAGUETZA FAMILIAR	X		ECONÓMICO	VICTORIA ELENA BALBUENA HERNÁNDEZ	BAHV600229MOCLRC07	BAHV600229	4,429
GUELAGUETZA FAMILIAR	X		ECONÓMICO	GUADALUPE CELIA LÓPEZ GUZMÁN	LOGG561112MOCPZD06	LOGG561112	4,429
GUELAGUETZA FAMILIAR	X		ECONÓMICO	EULALIA SÁNCHEZ MARÍN	SAME381215MOCNRL08	SAME381215	4,429
GUELAGUETZA FAMILIAR	X		ECONÓMICO	RUTILIO ELOY SANTIAGO ARANDA	SAAR440802HOCNRT04	SAAR440802	4,429
GUELAGUETZA FAMILIAR	X		ECONÓMICO	OFELIA MÉNDEZ	MEXO421026MOCNXF00	MEXO421026	4,429
GUELAGUETZA FAMILIAR	X		ECONÓMICO	JOSUE GUTIÉRREZ GONZÁLEZ	GUGJ440919HOCTNS04	GUGJ440919	4,429
GUELAGUETZA FAMILIAR	X		ECONÓMICO	CORNELIO LORENZO ISIDRO	LOIC570916HOCRSR02	LOIC570916	4,429
GUELAGUETZA FAMILIAR	X		ECONÓMICO	ALFONSO ANTONIO LÓPEZ	AOLA490601HOCNPL06	AOLA490601	4,429
GUELAGUETZA FAMILIAR	X		ECONÓMICO	TERESA MENDOZA ORTIZ	MEOT440930MOCNRR05	MEOT440930	4,429
GUELAGUETZA FAMILIAR	X		ECONÓMICO	ADELINA CRUZ GARCÍA	CUGA561206MOCRRD01	CUGA561206	4,429
GUELAGUETZA FAMILIAR	X		ECONÓMICO	LEONARDO ARAGÓN CRUZ	AACL451002HOCRRN08	AACL451002	4,429
GUELAGUETZA FAMILIAR	X		ECONÓMICO	FAUSTINA RODRÍGUEZ VIDAL	ROVF580514MOCDDS02	ROVF580514	4,429
GUELAGUETZA FAMILIAR	X		ECONÓMICO	VIRGINIA ESPERANZA RODRÍGUEZ OGARRIO	ROOV540131MOCDGR03	ROOV540131	4,429

GOBIERNO DEL ESTADO DE OAXACA

Oaxaca JUNTOS CONSTRUIMOS EL CAMBIO

IOAM Instituto Oaxaqueño de Atención al Migrante

Montos pagados por ayudas y subsidios

Periodo del 1° de Enero al 31 de Diciembre de 2019

GUELAGUETZA FAMILIAR	X		ECONÓMICO	JOSEFINA DOMÍNGUEZ DEL CARMEN	DOCJ510416MOCMRS01	DOCJ510416	4,429
GUELAGUETZA FAMILIAR	X		ECONÓMICO	ISRAEL GALVÁN MORALES	GAMI471026HOCLRS00	GAMI471026	4,429
GUELAGUETZA FAMILIAR	X		ECONÓMICO	ELVIRA FRANCISCO LEONARDO	FALE521115MOCRNL02	FALE521115	4,429
GUELAGUETZA FAMILIAR	X		ECONÓMICO	SUSANA PÉREZ	PEXS490919MOCRXS06	PEXS490919	4,429
GUELAGUETZA FAMILIAR	X		ECONÓMICO	MARÍA RUÍZ RUÍZ	RURM550705MOCZZR03	RURM550705	4,429
GUELAGUETZA FAMILIAR	X		ECONÓMICO	ANGELINA PACHUCA	PAXA550801MOCCXN08	PAXA550801	4,429
GUELAGUETZA FAMILIAR	X		ECONÓMICO	MARCELINA GARCÍA CRUZ	GACM470802MOCRRR08	GACM470802	4,429
GUELAGUETZA FAMILIAR	X		ECONÓMICO	CONSTANTINO RONQUILLO GALAN	ROGC330815HOCNLN00	ROGC330815	4,429
GUELAGUETZA FAMILIAR	X		ECONÓMICO	MARÍA GUZMÁN REYES	GURM460519MOCZYR00	GURM460519	4,429
GUELAGUETZA FAMILIAR	X		ECONÓMICO	JOSEFINA LUISA VELASCO BAUTISTA	VEBJ520515MOCLTS04	VEBJ520515	4,429
GUELAGUETZA FAMILIAR	X		ECONÓMICO	PAULA LÓPEZ CASIMIRO	LOCP580125MOCPSL03	LOCP580125	4,429
GUELAGUETZA FAMILIAR	X		ECONÓMICO	ANTONIA REYES ESPIRITU	REEA390705MOCYSN00	REEA390705	4,429
GUELAGUETZA FAMILIAR	X		ECONÓMICO	FERNANDO GARCÍA ESTANISLAO	GAEF521002HOCRSR04	GAEF521002	4,429
GUELAGUETZA FAMILIAR	X		ECONÓMICO	YNEZ DIEGO GUDINEZ	DIGY580120MOCGDN00	DIGY580120	4,429
GUELAGUETZA FAMILIAR	X		ECONÓMICO	FELIPE MANZANO RUFINO	MARF390205HOCNFL04	MARF390205	4,429

Montos pagados por ayudas y subsidios

Periodo del 1° de Enero al 31 de Diciembre de 2019

GUELAGUETZA FAMILIAR	X		ECONÓMICO	VICTORIA CORTAZAR BARRERA	COBV520225MOCRRC09	COBV520225	4,429
GUELAGUETZA FAMILIAR	X		ECONÓMICO	CARMEN CARDENAS PÉREZ	CAPC510716MOCRRR05	CAPC510716	4,429
GUELAGUETZA FAMILIAR	X		ECONÓMICO	HONORINA MARTÍNEZ SOLIS	MASH570227MOCRLN03	MASH570227	4,429
GUELAGUETZA FAMILIAR	X		ECONÓMICO	AURELIO JUÁREZ CRUZ	JUCA391031HOCRRR00	JUCA391031	4,429
GUELAGUETZA FAMILIAR	X		ECONÓMICO	MARTHA ELOINA CARIÑO RAMÍREZ	CARM570619MOCRMR03	CARM570619	4,429
GUELAGUETZA FAMILIAR	X		ECONÓMICO	CANDIDA JOSEFA LOPEZ GUZMAN	LOGC410606MOCPZN06	LOGC410606	4,423
GUELAGUETZA FAMILIAR	X		ECONÓMICO	MAURA ARACELI ESPERANZA JIMENEZ	EEJM530115MOCSMR01	EEJM530115	7,721
GUELAGUETZA FAMILIAR	X		ECONÓMICO	MIGUEL ANGEL DIAZ CRUZ	DICM500917HOCZRG03	DICM500917	7,721
GUELAGUETZA FAMILIAR	X		ECONÓMICO	ALEJANDRA GUILLERMA JUAREZ	JUXA520111MOCRXL09	JUXA520111	7,721
GUELAGUETZA FAMILIAR	X		ECONÓMICO	HERMELINDO MALAQUIAS SANTOS	SAXH481028HOCNXR07	SAXH481028	7,721
GUELAGUETZA FAMILIAR	X		ECONÓMICO	MARIA AURORA CRUZ VICTORIA	CUVA600929MOCRCR06	CUVA600929	7,721
GUELAGUETZA FAMILIAR	X		ECONÓMICO	OTILIA LUCIA LOPEZ AVILA	LOAO531231MOCPVT09	LOAO531231	7,721
GUELAGUETZA FAMILIAR	X		ECONÓMICO	ROSENDO LUIS MARTINEZ	LUMR520301HOCSRS08	LUMR520301	7,721
GUELAGUETZA FAMILIAR	X		ECONÓMICO	ANTONIO VASQUEZ ANTONIO	VAAA430701HOCSNN04	VAAA430701	7,721
GUELAGUETZA FAMILIAR	X		ECONÓMICO	JOSEFINA HERNANDEZ	HEXJ371126MOCRXS01	HEXJ371126	7,721

GOBIERNO DEL ESTADO DE OAXACA

Oaxaca JUNTOS CONSTRUIMOS EL CAMBIO

IOAM Instituto Oaxaqueño de Atención al Migrante

Montos pagados por ayudas y subsidios

Periodo del 1° de Enero al 31 de Diciembre de 2019

GUELAGUETZA FAMILIAR	X		ECONÓMICO	VICENTA VALENTINA CRUZ CRUZ	CUCV520719MOCRRC00	CUCV520719	7,721
GUELAGUETZA FAMILIAR	X		ECONÓMICO	JULIA TRINIDAD CORDOVA CASTILLO	COCJ610516MOCRSL04	COCJ610516	7,721
GUELAGUETZA FAMILIAR	X		ECONÓMICO	JOSE ANTONIO ALVAREZ	AOAJ580123HOCNL309	AOAJ580123	7,721
GUELAGUETZA FAMILIAR	X		ECONÓMICO	RAFAEL CRUZ	CUXR410110HOCRXF09	CUXR410110	7,721
GUELAGUETZA FAMILIAR	X		ECONÓMICO	MATEO GILBERTO CABALLERO MARTINEZ	CAMM450921HOCBRT03	CAMM450921	7,721
GUELAGUETZA FAMILIAR	X		ECONÓMICO	LUZ MARIA RAMIREZ PINELO	RAPL540118MOCMNZ07	RAPL540118	7,721
GUELAGUETZA FAMILIAR	X		ECONÓMICO	GLORIA MARTINEZ GABRIEL	MAGG540310MOCRBL03	MAGG540310	7,721
GUELAGUETZA FAMILIAR	X		ECONÓMICO	EMILIA GARCIA GARCIA	GAGE520602MOCRRM05	GAGE520602	7,721
GUELAGUETZA FAMILIAR	X		ECONÓMICO	FAUSTINO DE JESUS ARAGON	AAXF340215HOCRXS04	AAXF340215	7,721
GUELAGUETZA FAMILIAR	X		ECONÓMICO	AMALIA GARCIA GALVAN	GAGA510710MOCRLM03	VAAA4307010	7,721
GUELAGUETZA FAMILIAR	X		ECONÓMICO	VIRGILIO MARTINEZ CORTES	MACV471127HOCRRR00	MACV471127	7,721
GUELAGUETZA FAMILIAR	X		ECONÓMICO	DELFINA ROBLES LEYVA	ROLD410702MOCBYL05	ROLD410702	7,721
GUELAGUETZA FAMILIAR	X		ECONÓMICO	NIEVES EMIGDIA SANCHEZ	SAXN560805MOCNXV08	SAXN560805	7,721
GUELAGUETZA FAMILIAR	X		ECONÓMICO	CATALINA ZARATE ZARATE	ZAZC500102MOCRRT02	ZAZC500102	7,721
GUELAGUETZA FAMILIAR	X		ECONÓMICO	TEOFILA HERNANDEZ	HEXT481013MOCRXF09	HEXT481013	7,721

Montos pagados por ayudas y subsidios

Periodo del 1° de Enero al 31 de Diciembre de 2019

GUELAGUETZA FAMILIAR	X		ECONÓMICO	MARTIN VASQUEZ	VAXM421111HOCSXR08	VAXM421111	7,721
GUELAGUETZA FAMILIAR	X		ECONÓMICO	JUAN DE LA CRUZ CELAYA RUIZ	CERJ561124HOCLZN05	CERJ561124	7,721
GUELAGUETZA FAMILIAR	X		ECONÓMICO	AQUILINA PEREZ MARTINEZ	PEMA550613MOCRRQ08	PEMA550613	7,721
GUELAGUETZA FAMILIAR	X		ECONÓMICO	RODOLFO LOPEZ ANDRES	LOAR510215HOCPND03	LOAR510215	7,721
GUELAGUETZA FAMILIAR	X		ECONÓMICO	PASCUAL GONZALEZ LOPEZ	GOLP450525HOCNPS01	GOLP450525	7,721
GUELAGUETZA FAMILIAR	X		ECONÓMICO	ALEJANDRINA LEON ROBLES	LERA590422MOCNBL02	LERA590422	7,721
GUELAGUETZA FAMILIAR	X		ECONÓMICO	IRENE INES AVENDAÑO	AEXI430302MOCVXR09	AEXI430302	7,721
GUELAGUETZA FAMILIAR	X		ECONÓMICO	JUSTINO ABEL RAMIREZ GARCIA	RAGJ430414HOCMRS08	RAGJ430414	7,721
GUELAGUETZA FAMILIAR	X		ECONÓMICO	INOCENCIA RAMIREZ QUIROZ	RAQI501227MOCMRN03	RAQI501227	7,721
GUELAGUETZA FAMILIAR	X		ECONÓMICO	DAVID LOPEZ MORALES	LOMD551229HOCPRV09	LOMD551229	7,721
GUELAGUETZA FAMILIAR	X		ECONÓMICO	ISABEL RAMIREZ GUTIERREZ	RAGI511105MOCMTS09	RAGI511105	7,721
GUELAGUETZA FAMILIAR	X		ECONÓMICO	AVIMAEL HERNANDEZ	HEXA470720HOCRXV03	HEXA470720	7,721
GUELAGUETZA FAMILIAR	X		ECONÓMICO	ANTONIA TRINIDAD RUIZ	TIRA440224MOCRZN04	TIRA440224	7,721
GUELAGUETZA FAMILIAR	X		ECONÓMICO	RODOLFO ARAGON	AAXR420605HOCRXD05	AAXR420605	7,721
GUELAGUETZA FAMILIAR	X		ECONÓMICO	CLETO CRESENCIO SEBASTIAN	SEXC310410HOCBXL00	SEXC310410	7,721

Montos pagados por ayudas y subsidios

Periodo del 1° de Enero al 31 de Diciembre de 2019

GUELAGUETZA FAMILIAR	X		ECONÓMICO	ANGELA TERESITA GUZMAN CORTEZ	GUCA570930MOCZRN09	GUCA570930	7,721
GUELAGUETZA FAMILIAR	X		ECONÓMICO	JOSEFINA NARCISA ANTONIO CRUZ	AOCJ560319MOCNRS17	AOCJ560319	7,721
GUELAGUETZA FAMILIAR	X		ECONÓMICO	MARIA DE LA LUZ CLARA MARTINEZ JIMENEZ	MAJL530520MOCRMZ10	MAJL530520	7,721
GUELAGUETZA FAMILIAR	X		ECONÓMICO	PEDRO DAMIAN MORALES DIAZ	MODP550927HDFRZD04	MODP550927	7,721
GUELAGUETZA FAMILIAR	X		ECONÓMICO	TERESA DE JESUS MARTINEZ MARTINEZ	MAMT471003MOCRRR07	MAMT471003	7,721
GUELAGUETZA FAMILIAR	X		ECONÓMICO	NORMA DELGADO CARRERA	DECN520106MOCLRR06	DECN520106	7,721
GUELAGUETZA FAMILIAR	X		ECONÓMICO	HERMENEGILDA LOPEZ MARTINEZ	LOMH480702MOCPRR06	LOMH480702	7,721
GUELAGUETZA FAMILIAR	X		ECONÓMICO	TIMOTEO DE LA CRUZ MARTINEZ	CUMT530819HOCRRM06	CUMT530819	7,721
GUELAGUETZA FAMILIAR	X		ECONÓMICO	SIMONA MENDEZ GARCIA	MEGS570928MOCNRM07	MEGS570928	7,721
GUELAGUETZA FAMILIAR	X		ECONÓMICO	NOE CRUZ BERNARDINO	CUBN491126HOCRRX09	CUBN491126	7,721
GUELAGUETZA FAMILIAR	X		ECONÓMICO	RAFAELA BAUTISTA SORIANO	BASR551024MOCTRF05	BASR551024	7,721
GUELAGUETZA FAMILIAR	X		ECONÓMICO	MARIA ELOISA DIAZ HERNANDEZ	DIHE580912MOCZRL09	DIHE580912	7,721
GUELAGUETZA FAMILIAR	X		ECONÓMICO	PAULINO SANTIAGO VELASCO	SAVP530622HOCNLL08	SAVP530622	7,721
GUELAGUETZA FAMILIAR	X		ECONÓMICO	BEATA MARGARITA MARTINEZ VASQUEZ	MAVB570126MOCRST02	MAVB570126	7,721
GUELAGUETZA FAMILIAR	X		ECONÓMICO	CONCEPCION MATEO MONTAÑO	MAMC390913MOCTNN03	MAMC390913	7,721

Montos pagados por ayudas y subsidios

Periodo del 1° de Enero al 31 de Diciembre de 2019

GUELAGUETZA FAMILIAR	X		ECONÓMICO	ANTONIO DE LUNA VASQUEZ	LUVA571023HOCNSN00	LUVA571023	7,721
GUELAGUETZA FAMILIAR	X		ECONÓMICO	JUANA GONZALEZ COLMENARES	GOCJ570712MOCNLN03	GOCJ570712	7,721
GUELAGUETZA FAMILIAR	X		ECONÓMICO	FIDEL ALEJANDRO BARRIOS LUIZ	BALF490424HOCRZD02	BALF490424	7,721
GUELAGUETZA FAMILIAR	X		ECONÓMICO	JUANA ROSA CORRO	COXJ470809MOCRXN06	COXJ470809	7,721
GUELAGUETZA FAMILIAR	X		ECONÓMICO	ALTAGRACIA LOPEZ LOPEZ	LOLA460331MOCPPL05	LOLA460331	7,721
GUELAGUETZA FAMILIAR	X		ECONÓMICO	JUAN GARCIA HERNANDEZ	GAHJ541124HOCRRN00	GAHJ541124	7,721
GUELAGUETZA FAMILIAR	X		ECONÓMICO	MARIA DEL CARMEN VILLAGRAN	VIXC430514MOCLXR00	VIXC430514	7,721
GUELAGUETZA FAMILIAR	X		ECONÓMICO	FELIPE LUIS	LUXF510526HOCSXL07	LUXF510526	7,721
GUELAGUETZA FAMILIAR	X		ECONÓMICO	EUFEMIA FRANCISCA CARRASCO HERNANDEZ	CAHE550916MOCRRF04	CAHE550916	7,721
GUELAGUETZA FAMILIAR	X		ECONÓMICO	PROCOPIO ELOGIO LEON	LEXP461001HOCNXR15	LEXP461001	7,721
GUELAGUETZA FAMILIAR	X		ECONÓMICO	EMIGDIO GARCIA VASQUEZ	GAVE510805HOCRSM09	GAVE510805	7,721
GUELAGUETZA FAMILIAR	X		ECONÓMICO	FELICITAS FABIAN POBLANO	FAPF460823MOCBBL05	FAPF460823	7,721
GUELAGUETZA FAMILIAR	X		ECONÓMICO	LIDIA CARBAJAL PEREZ	CAPL500803MOCRRD04	CAPL500803	7,721
GUELAGUETZA FAMILIAR	X		ECONÓMICO	JUAN RUIZ MENDEZ	RUMJ490208HOCZNN01	RUMJ490208	7,721
GUELAGUETZA FAMILIAR	X		ECONÓMICO	MANUELITA ANTONINA ZARATE	ZAXM521225MOCRXN05	ZAXM521225	7,721

GOBIERNO DEL ESTADO DE OAXACA

Oaxaca JUNTOS CONSTRUIMOS EL CAMBIO

IOAM Instituto Oaxaqueño de Atención al Migrante

Montos pagados por ayudas y subsidios

Periodo del 1° de Enero al 31 de Diciembre de 2019

GUELAGUETZA FAMILIAR	X		ECONÓMICO	ROSALILIA CERERO REYES	CERR541220MOCRYS02	CERR541220	7,721
GUELAGUETZA FAMILIAR	X		ECONÓMICO	AARON CRISTOBAL SANCHEZ	CISA570701HOCRNR08	CISA570701	7,721
GUELAGUETZA FAMILIAR	X		ECONÓMICO	ADELINA SERAPIA GUERRERO ROSALES	GURA550828MOCRSD04	GURA550828	7,721
GUELAGUETZA FAMILIAR	X		ECONÓMICO	INES JUANA GUZMAN ESTUDILLO	GXEI530302MOCZSN02	GXEI530302	7,721
GUELAGUETZA FAMILIAR	X		ECONÓMICO	CAROLINA ALMAZO IBARRA	AAIC590527MOCLBR01	AAIC590527	7,721
GUELAGUETZA FAMILIAR	X		ECONÓMICO	ANQUILINA FLORENTINA RAMIREZ	RAXA540614MOCMXN00	RAXA540614	7,721
GUELAGUETZA FAMILIAR	X		ECONÓMICO	YOLANDA ROSA GUEVARA CABRERA	GUCY541230MOCVBL02	GUCY541230	7,721
GUELAGUETZA FAMILIAR	X		ECONÓMICO	SOLEDAD CRUZ PEREZ	CUPS581218MOCRRL08	CUPS581218	7,721
GUELAGUETZA FAMILIAR	X		ECONÓMICO	SARA MENDEZ	MEXS560912MOCNXR04	MEXS560912	7,721
GUELAGUETZA FAMILIAR	X		ECONÓMICO	VICENTA MEJIA	MEXV390911MOCJXC05	MEXV390911	7,721
GUELAGUETZA FAMILIAR	X		ECONÓMICO	ELENA CRUZ GUEVARA	CUGE550812MOCRVL07	CUGE550812	7,721
GUELAGUETZA FAMILIAR	X		ECONÓMICO	HUMBERTO ANGELES NUÑEZ	AENH500325HOCNXM01	AENH500325	7,721
GUELAGUETZA FAMILIAR	X		ECONÓMICO	JOVITA SANTOS	SAXJ430215MOCNXV07	SAXJ430215	7,721
GUELAGUETZA FAMILIAR	X		ECONÓMICO	CRISTINA GOMEZ VILLAFAÑE	GOVC511011MOCMLR00	GOVC511011	7,721
GUELAGUETZA FAMILIAR	X		ECONÓMICO	JUANA MANUELA GOMEZ	GOXJ430722MOCMXN00	GOXJ430722	7,721

Montos pagados por ayudas y subsidios

Periodo del 1° de Enero al 31 de Diciembre de 2019

GUELAGUETZA FAMILIAR	X		ECONÓMICO	JOSE MANUEL MARTINEZ	MAXM410822HOCRXN07	MAXM410822	7,721
GUELAGUETZA FAMILIAR	X		ECONÓMICO	ANGELICA CLOTILDE GARCIA PEREZ	GAPA510310MOCRRN06	GAPA510310	7,721
GUELAGUETZA FAMILIAR	X		ECONÓMICO	ROSA NICOLAS RAMIREZ	NIRR581214MOCCMS00	NIRR581214	7,721
GUELAGUETZA FAMILIAR	X		ECONÓMICO	JOSE PEÑA MORALES	PEMJ480319HDFXRS07	PEMJ480319	7,721
GUELAGUETZA FAMILIAR	X		ECONÓMICO	JULITA CLAUDIA LOPEZ PELAEZ	LOPJ490512MOCPLL00	LOPJ490512	7,721
GUELAGUETZA FAMILIAR	X		ECONÓMICO	LAURENTINA TEOFILA NAVA	NAXL510203MOCVXR02	NAXL510203	7,721
GUELAGUETZA FAMILIAR	X		ECONÓMICO	BALVINA LOPEZ YESCAS	LOYB490401MOCPSL04	LOYB490401	7,720
GUELAGUETZA FAMILIAR	X		ECONÓMICO	ANDRES SADE DIAZ	SADA501130HVZDZN03	SADA501130	7,720
GUELAGUETZA FAMILIAR	X		ECONÓMICO	ASUNCION MOTA	MOXA570815MOCTXS05	MOXA570815	7,720
GUELAGUETZA FAMILIAR	X		ECONÓMICO	BRAULIA LOPEZ	LOXB550325MOCPXR02	LOXB550325	7,720
GUELAGUETZA FAMILIAR	X		ECONÓMICO	EDILBERTO MARTINEZ GRACIDAS	MAGE490224HOCRRD03	MAGE490224	7,720
GUELAGUETZA FAMILIAR	X		ECONÓMICO	IRENE GARCIA MORALES	GAMI550405MOCRRR07	GAMI550405	7,720
GUELAGUETZA FAMILIAR	X		ECONÓMICO	JOAQUIN ARMANDO RUIZ	RUXJ520816HOCZXQ02	RUXJ520816	7,720
GUELAGUETZA FAMILIAR	X		ECONÓMICO	GUILLERMINA VELASCO PEREZ	VEPG440208MOCLRL05	VEPG440208	7,720
GUELAGUETZA FAMILIAR	X		ECONÓMICO	DELFINO GASPAR JUAREZ HERNANDEZ	JUHD560708HOCRRL09	JUHD560708	7,720

GOBIERNO DEL ESTADO DE OAXACA

Oaxaca JUNTOS CONSTRUIMOS EL CAMBIO

IOAM Instituto Oaxaqueño de Atención al Migrante

Montos pagados por ayudas y subsidios

Periodo del 1° de Enero al 31 de Diciembre de 2019

GUELAGUETZA FAMILIAR	X		ECONÓMICO	ESPERANZA GARCIA	GAXE600801MOCRXS01	GAXE600801	7,720
GUELAGUETZA FAMILIAR	X		ECONÓMICO	JUANA FRANCO	FAXJ420701MOCRXN05	FAXJ420701	7,720
GUELAGUETZA FAMILIAR	X		ECONÓMICO	SANTIAGO SANTOS	SAXS400725HOCNXN08	SAXS400725	7,720
GUELAGUETZA FAMILIAR	X		ECONÓMICO	NOE BENITEZ GEMINIANO	BEGN540724HOCNMX00	BEGN540724	7,720
GUELAGUETZA FAMILIAR	X		ECONÓMICO	JUANA MANUELA GOMEZ GALINDO	GOGJ521113MOCMLN04	GOGJ521113	7,720
GUELAGUETZA FAMILIAR	X		ECONÓMICO	ERNESTINA ANTONIA CRUZ VICTORIA	CUVE561130MOCRCR09	CUVE561130	7,720
GUELAGUETZA FAMILIAR	X		ECONÓMICO	LULIO ELEAZAR REYES GOMEZ	REGL480804HOCYML04	REGL480804	7,720
GUELAGUETZA FAMILIAR	X		ECONÓMICO	HERIBERTO GILDARDO MORAN ROSALES	MORH570316HOCRSR05	MORH570316	7,720
GUELAGUETZA FAMILIAR	X		ECONÓMICO	DOMICIANA MARGARITA ALMAZO MORAN	AAMD461228MOCLRM07	AAMD461228	7,720
GUELAGUETZA FAMILIAR	X		ECONÓMICO	MARCELINA BLANDINA CABRERA FLORES	CAFM530602MOCBLR05	CAFM530602	7,720
GUELAGUETZA FAMILIAR	X		ECONÓMICO	GUILLERMO CARRANZA GARCIA	CAGG570111HOCRRL09	CAGG570111	5,982
GUELAGUETZA FAMILIAR	X		ECONÓMICO	MARINA PEREZ ROMERO	PERM530201MOCRMR01	PERM530201	5,982
GUELAGUETZA FAMILIAR	X		ECONÓMICO	SERAFIN SANCHEZ RUIZ	SARS530308HOCNZR05	SARS530308	5,982
GUELAGUETZA FAMILIAR	X		ECONÓMICO	JUAN FRANCISCO GERARDO MARTINEZ MEIXUEIRO	MAMJ441101HOCRXN09	MAMJ441101	5,982
GUELAGUETZA FAMILIAR	X		ECONÓMICO	MARIA ELENA ROJAS CANSECO	ROCE550818MOCJNL01	ROCE550818	5,982

GOBIERNO DEL ESTADO DE OAXACA

Oaxaca JUNTOS CONSTRUIMOS EL CAMBIO

IOAM Instituto Oaxaqueño de Atención al Migrante

Montos pagados por ayudas y subsidios

Periodo del 1° de Enero al 31 de Diciembre de 2019

GUELAGUETZA FAMILIAR	X		ECONÓMICO	NOE MARTIN NORIEGA CARRANZA	NOCN581110HOCRRX00	NOCN581110	5,982
GUELAGUETZA FAMILIAR	X		ECONÓMICO	EUSEBIA NARCISA CRUZ NUÑEZ	CUNE581029MOCRXS06	CUNE581029	5,982
GUELAGUETZA FAMILIAR	X		ECONÓMICO	PETRA ADELA REYES SOLANO	RESP440115MOCYLT08	RESP440115	5,982
GUELAGUETZA FAMILIAR	X		ECONÓMICO	GUADALUPE CARMEN RAMIREZ VARGAS	RAVG570807MOCMRD08	RAVG570807	5,982
GUELAGUETZA FAMILIAR	X		ECONÓMICO	CLARA BALTAZAR LAUREANO	BALC590212MOCLRL06	BALC590212	5,982
GUELAGUETZA FAMILIAR	X		ECONÓMICO	RAYMUNDO LOPEZ	LOXR460711HOCPXY09	LOXR460711	5,982
GUELAGUETZA FAMILIAR	X		ECONÓMICO	IRENE MORALES MATIAS	MOMI551019MOCRTR02	MOMI551019	5,982
GUELAGUETZA FAMILIAR	X		ECONÓMICO	CIRIACO BERNARDINO	BEXC390803HOCRXR03	BEXC390803	5,982
GUELAGUETZA FAMILIAR	X		ECONÓMICO	AGUSTINA ANTONIO	AOXA430528MOCNXG07	AOXA430528	5,982
GUELAGUETZA FAMILIAR	X		ECONÓMICO	CARMEN GARCIA CRUZ	GACC550716MOCRRR05	GACC550716	5,982
GUELAGUETZA FAMILIAR	X		ECONÓMICO	CARMELA MARIA LOPEZ CRUZ	LOCC510715MOCPRRR19	LOCC510715	5,982
GUELAGUETZA FAMILIAR	X		ECONÓMICO	VIRGINIA JUANILLO TORREZ	JUTV510514MOCNRR03	JUTV510514	5,982
GUELAGUETZA FAMILIAR	X		ECONÓMICO	FAUSTINO RENDON	REXF480414HOCNXS08	REXF480414	5,982
GUELAGUETZA FAMILIAR	X		ECONÓMICO	TERESA TIBURCIO BAUTISTA	TIBT481003MOCBTR07	TIBT481003	5,982
GUELAGUETZA FAMILIAR	X		ECONÓMICO	ANGEL LOPEZ SANTIAGO	LOSA581001HOCPNN04	LOSA581001	5,982

GOBIERNO DEL ESTADO DE OAXACA

Oaxaca JUNTOS CONSTRUIMOS EL CAMBIO

IOAM Instituto Oaxaqueño de Atención al Migrante

Montos pagados por ayudas y subsidios

Periodo del 1° de Enero al 31 de Diciembre de 2019

GUELAGUETZA FAMILIAR	X		ECONÓMICO	BERNARDITA JUAN HERNANDEZ	JUHB570214MOCNRR01	JUHB570214	5,982
GUELAGUETZA FAMILIAR	X		ECONÓMICO	MICAELA HERNANDEZ MARTINEZ	HEMM300420MOCRRC07	HEMM300420	5,982
GUELAGUETZA FAMILIAR	X		ECONÓMICO	EUFEMIA HERNANDEZ VASQUEZ	HEVE400320MOCRSF01	HEVE400320	5,982
GUELAGUETZA FAMILIAR	X		ECONÓMICO	VILIULFO ARRAZOLA SOTO	AASV580126HOCRTL01	AASV580126	5,982
GUELAGUETZA FAMILIAR	X		ECONÓMICO	GUADALUPE ESTELA GUTIERREZ MIGUEL	GUMG591128MOCTGD05	GUMG591128	5,982
GUELAGUETZA FAMILIAR	X		ECONÓMICO	ZOILA JIMENEZ BRENA	JIBZ550627MOCMRL04	JIBZ550627	5,982
GUELAGUETZA FAMILIAR	X		ECONÓMICO	EPIFANIA VASQUES	VAXE460111MOCSXP04	VAXE460111	5,982
GUELAGUETZA FAMILIAR	X		ECONÓMICO	EUFROCINA SANCHEZ MENDOZA	SAME540101MOCNNF09	SAME540101	5,982
GUELAGUETZA FAMILIAR	X		ECONÓMICO	MARGARITA CORDERO CASTILLO	COCM470611MOCRSR02	COCM470611	5,982
GUELAGUETZA FAMILIAR	X		ECONÓMICO	FRANCISCA JUAREZ MARTINEZ	JUMF410208MOCRRR02	JUMF410208	5,982
GUELAGUETZA FAMILIAR	X		ECONÓMICO	JUANA MARCELINA JUAREZ	JUXJ430712MOCRXN04	JUXJ430712	5,982
GUELAGUETZA FAMILIAR	X		ECONÓMICO	ENEDINA MAGDALENA SANTIAGO SANCHEZ	SASE550524MOCNNN09	SASE550524	5,982
GUELAGUETZA FAMILIAR	X		ECONÓMICO	BLASA MARTA PEREZ VASQUEZ	PEVB510203MOCRSL03	PEVB510203	5,982
GUELAGUETZA FAMILIAR	X		ECONÓMICO	LORENZA CATALINA HERNANDEZ MENDEZ	HEML580905MOCRNR02	HEML580905	5,982
GUELAGUETZA FAMILIAR	X		ECONÓMICO	ANTONIA MARIA TORRES HERNANDEZ	TOHA461224MOCRRN05	TOHA461224	5,982

GOBIERNO DEL ESTADO DE OAXACA

Oaxaca JUNTOS CONSTRUIMOS EL CAMBIO

IOAM Instituto Oaxaqueño de Atención al Migrante

Montos pagados por ayudas y subsidios

Periodo del 1° de Enero al 31 de Diciembre de 2019

GUELAGUETZA FAMILIAR	X		ECONÓMICO	CARMEN ANTELMA LOPEZ NARANJO	LONC540704MOCPRR05	LONC540704	5,982
GUELAGUETZA FAMILIAR	X		ECONÓMICO	LIDOINE CONSTANTINO ORTEGA CAMACHO	OECL460724HOCRMD08	OECL460724	5,982
GUELAGUETZA FAMILIAR	X		ECONÓMICO	ASUNCION ELICEO SORIANO MARTINES	SOMA460828HOCRRS05	SOMA460828	5,982
GUELAGUETZA FAMILIAR	X		ECONÓMICO	CATALINA CRUZ GARCIA	CUGC501123MOCRRT06	CUGC501123	5,982
GUELAGUETZA FAMILIAR	X		ECONÓMICO	ABUNDIA GARCIA CASAS	GACA520710MOCRSB13	GACA520710	5,982
GUELAGUETZA FAMILIAR	X		ECONÓMICO	PEDRO HERNANDEZ SANTIAGO	HESP581019HOCRND01	HESP581019	5,982
GUELAGUETZA FAMILIAR	X		ECONÓMICO	ELVIA PACHECO CRUZ	PACE500310MOCCRL09	PACE500310	5,982
GUELAGUETZA FAMILIAR	X		ECONÓMICO	POLICARPO ALFONSO ARAGON MARTINEZ	AAMP460126HOCRRL01	AAMP460126	5,982
GUELAGUETZA FAMILIAR	X		ECONÓMICO	ANGELICA HERNANDEZ RAMIREZ	HERA560215MOCRMN03	HERA560215	5,982
GUELAGUETZA FAMILIAR	X		ECONÓMICO	MAGDALENA CORTEZ	COXM490801MOCRXG08	COXM490801	5,982
GUELAGUETZA FAMILIAR	X		ECONÓMICO	JUAN ANDRES NICOLAS	AENJ561124HOCNCN07	AENJ561124	5,982
GUELAGUETZA FAMILIAR	X		ECONÓMICO	ELISEO AGUILERA MARTINEZ	AUME530614HOCGRL02	AUME530614	5,982
GUELAGUETZA FAMILIAR	X		ECONÓMICO	IRMA DE JESUS MONTAÑO MENA	MOMI571225MOCNNR03	MOMI571225	5,982
GUELAGUETZA FAMILIAR	X		ECONÓMICO	CLEOFAS ANTONINO GOMEZ GARCIA	GOGC530409HOCMRL09	GOGC530409	5,982
GUELAGUETZA FAMILIAR	X		ECONÓMICO	PEDRO ESTEVEZ PAZ	EEPP470619HOCSZD09	EEPP470619	5,982

Montos pagados por ayudas y subsidios

Periodo del 1° de Enero al 31 de Diciembre de 2019

GUELAGUETZA FAMILIAR	X		ECONÓMICO	JOSE GARCIA JARQUIN	GAJJ510319HOCRRS04	GAJJ510319	5,982
GUELAGUETZA FAMILIAR	X		ECONÓMICO	MARIA FELISA LOPEZ BUSTOS	LOBF570306MVZPSL03	LOBF570306	5,982
GUELAGUETZA FAMILIAR	X		ECONÓMICO	MARGARITA INES NARVAEZ LOPEZ	NALM491017MOCRPR01	NALM491017	5,982
GUELAGUETZA FAMILIAR	X		ECONÓMICO	EMMA MARTINEZ ALONSO	MAAE560405MOCRLM04	MAAE560405	5,982
GUELAGUETZA FAMILIAR	X		ECONÓMICO	NOEL ALONSO BLAS	AOBN520925HOCLLL09	AOBN520925	5,982
GUELAGUETZA FAMILIAR	X		ECONÓMICO	ANA MARIA CASTELLANOS ORTIZ	CAOA490726MOCSRN01	CAOA490726	5,982
GUELAGUETZA FAMILIAR	X		ECONÓMICO	SOCORRO CASTA GUZMAN ROJAS	GURS420515MOCZJC05	GURS420515	5,982
GUELAGUETZA FAMILIAR	X		ECONÓMICO	IRENE ANGELA GOMEZ PACHECO	GOPI551020MOCMCR09	GOPI551020	5,982
GUELAGUETZA FAMILIAR	X		ECONÓMICO	JOSE GOMEZ HERNANDEZ	GOHJ450416HOCMRS09	GOHJ450416	5,982
GUELAGUETZA FAMILIAR	X		ECONÓMICO	MARIA FRANCISCA SANTIAGO HERNANDEZ	SAHF451202MOCNRR04	SAHF451202	5,982
GUELAGUETZA FAMILIAR	X		ECONÓMICO	NATALIA ESCOBAR	EOXN530721MOCSXT05	EOXN530721	5,982
GUELAGUETZA FAMILIAR	X		ECONÓMICO	EFREN MARTINEZ GARCIA	MAGE500618HOCRRF00	MAGE500618	5,982
GUELAGUETZA FAMILIAR	X		ECONÓMICO	CLEOTILDE OLIVA CHAVEZ LOPEZ	CALC390503MOCHPL02	CALC390503	5,982
GUELAGUETZA FAMILIAR	X		ECONÓMICO	ZOILA SANTIAGO CRUZ	SACZ400627MOCNRL08	SACZ400627	5,982
GUELAGUETZA FAMILIAR	X		ECONÓMICO	ISABEL DE LA LUZ ROJAS ROSARIO	RORI580709MOCJSS00	RORI580709	5,982

Montos pagados por ayudas y subsidios

Periodo del 1° de Enero al 31 de Diciembre de 2019

GUELAGUETZA FAMILIAR	X		ECONÓMICO	ESTHER VICTORIO SIERRA	VISE510427MOCCRS02	VISE510427	5,982
GUELAGUETZA FAMILIAR	X		ECONÓMICO	LUCIO FRANCISCO BARRERA	BAXL451231HOCRXC04	BAXL451231	5,982
GUELAGUETZA FAMILIAR	X		ECONÓMICO	CELSO NIÑO VALENCIA VIDAL	VAVC450828HOCLDL08	VAVC450828	5,982
GUELAGUETZA FAMILIAR	X		ECONÓMICO	LORENZA JACINTA APOLONIA JUAREZ ROSALES	JURL400810MOCRSR01	JURL400810	5,982
GUELAGUETZA FAMILIAR	X		ECONÓMICO	IRENE SANCHEZ SANCHEZ	SASI501020MOCNNR03	SASI501020	5,982
GUELAGUETZA FAMILIAR	X		ECONÓMICO	GUADALUPE BERNARDINO HERNANDEZ	BEHG591212MOCRRD09	BEHG591212	5,982
GUELAGUETZA FAMILIAR	X		ECONÓMICO	VICTORINA MARTINEZ	MAXV301108MOCRXC08	MAXV301108	5,982
GUELAGUETZA FAMILIAR	X		ECONÓMICO	ANTONIO CRUZ MARTINEZ	CUMA430724HOCRRN03	CUMA430724	5,982
GUELAGUETZA FAMILIAR	X		ECONÓMICO	CONSUELO MARTINEZ SORIANO	MASC460308MOCRRN07	MASC460308	5,982
GUELAGUETZA FAMILIAR	X		ECONÓMICO	PAULINA FABIAN JIMENEZ	FAJP580822MOCBML07	FAJP580822	5,982
GUELAGUETZA FAMILIAR	X		ECONÓMICO	GERMAN SANCHEZ CRUZ	SACG571023HOCNRR02	SACG571023	5,982
GUELAGUETZA FAMILIAR	X		ECONÓMICO	CRESENCIO BERNABE MARTINEZ SAUCEDO	MASC550419HOCRCR05	MASC550419	5,982
GUELAGUETZA FAMILIAR	X		ECONÓMICO	GUILLERMINA GARCIA OJEDA	GAOG540920MOCRJL09	GAOG540920	5,982
GUELAGUETZA FAMILIAR	X		ECONÓMICO	MARIA ESTHER MARTINEZ ROBLES	MARE560701MOCRBS08	MARE560701	5,982
GUELAGUETZA FAMILIAR	X		ECONÓMICO	EUSEBIO MALDONADO MARTINEZ	MXME540305HOCLRS07	MXME540305	5,982

Montos pagados por ayudas y subsidios

Periodo del 1° de Enero al 31 de Diciembre de 2019

GUELAGUETZA FAMILIAR	X		ECONÓMICO	RAMONA MARTINEZ CANSECO	MACR570627MOCRNM01	MACR570627	5,982
GUELAGUETZA FAMILIAR	X		ECONÓMICO	BLANCA GERARDINA HERNANDEZ HERNANDEZ	HEHB580528MOCRRL00	HEHB580528	5,982
GUELAGUETZA FAMILIAR	X		ECONÓMICO	ABEL OLIVERA MARTINEZ	OIMA521120HOCLRB00	OIMA521120	5,982
GUELAGUETZA FAMILIAR	X		ECONÓMICO	JUAN FELICITO MARTINEZ HERNANDEZ	MAHJ470306HOCRRN09	MAHJ470306	5,982
GUELAGUETZA FAMILIAR	X		ECONÓMICO	GERARDINA AGRIPINA MARTINEZ MORA	MAMG590702MOCRRR01	MAMG590702	5,982
GUELAGUETZA FAMILIAR	X		ECONÓMICO	CATALINA AVILA	AIXC561231MOCVXT00	AIXC561231	5,982
GUELAGUETZA FAMILIAR	X		ECONÓMICO	ALICIA CATARINA OLIVERA HERNANDEZ	OIHA511125MOCLRL08	OIHA511125	5,982
GUELAGUETZA FAMILIAR	X		ECONÓMICO	ROZABELA VICENTA PONCE VARGAS	POVR570722MOCNRZ01	POVR570722	5,982
GUELAGUETZA FAMILIAR	X		ECONÓMICO	ZEFERINO CRUZ PEREZ	CUPZ460720HOCRRF00	CUPZ460720	5,982
GUELAGUETZA FAMILIAR	X		ECONÓMICO	MICAELA ONORINA TORRES HERNANDEZ	TOHM491001MOCRRC08	TOHM491001	5,982
GUELAGUETZA FAMILIAR	X		ECONÓMICO	JOSEFA CRISTOBALINA NAVARRETE CIRIGO	NACJ500702MOCVRS02	NACJ500702	5,982
GUELAGUETZA FAMILIAR	X		ECONÓMICO	FRANCISCA TERESITA VASQUEZ	VAXF401003MOCSXR02	VAXF401003	5,982
GUELAGUETZA FAMILIAR	X		ECONÓMICO	FIDEL CUEVAS HERNANDEZ	CUHF421017HOCVRD09	CUHF421017	5,982
GUELAGUETZA FAMILIAR	X		ECONÓMICO	CARMEN HERNANDEZ	HEXC450807MOCRXR15	HEXC450807	5,982
GUELAGUETZA FAMILIAR	X		ECONÓMICO	EPIFANIA GARCIA	GAXE410703MOCRXP08	GAXE410703	5,982

Montos pagados por ayudas y subsidios

Periodo del 1° de Enero al 31 de Diciembre de 2019

GUELAGUETZA FAMILIAR	X		ECONÓMICO	ELPIDIO EUSTASIO GARCIA TRINIDAD	GATE550304HOCRRL00	GATE550304	5,982
GUELAGUETZA FAMILIAR	X		ECONÓMICO	GUILLERMO CRUZ ARELLANES	CUAG570111HOCRRL08	CUAG570111	5,982
GUELAGUETZA FAMILIAR	X		ECONÓMICO	MARIA ANA SEBASTIAN	SEXA300718MOCBXN02	SEXA300718	5,982
GUELAGUETZA FAMILIAR	X		ECONÓMICO	ERNESTO PEDRO ALVARADO MARTINEZ	AAME431107HOCLRR03	AAME431107	5,982
GUELAGUETZA FAMILIAR	X		ECONÓMICO	ANTONIA ANGELA SANCHEZ PAZ	SAPA550923MOCNZN00	SAPA550923	5,982
GUELAGUETZA FAMILIAR	X		ECONÓMICO	ALFONSO CONSTANTINO LUIS CRUZ	LUCA330802HOCSRL03	LUCA330802	5,982
GUELAGUETZA FAMILIAR	X		ECONÓMICO	GONZALO IGNACIO PEÑA HERRERA	PEHG480210HOCXRN14	PEHG480210	5,982
GUELAGUETZA FAMILIAR	X		ECONÓMICO	OFELIA JIMENEZ HERNANDEZ	JIHO531006MOCMRF00	JIHO531006	5,982
GUELAGUETZA FAMILIAR	X		ECONÓMICO	VIRGINIA SALAZAR SALAZAR	SASV560928MOCLLR09	SASV560928	5,982
GUELAGUETZA FAMILIAR	X		ECONÓMICO	CATALINO VERDEJO SALAZAR	VESC461125HOCRLT03	VESC461125	5,982
GUELAGUETZA FAMILIAR	X		ECONÓMICO	RACIEL MARTINEZ CALDERON	MACR551129HOCRLC00	MACR551129	5,982
GUELAGUETZA FAMILIAR	X		ECONÓMICO	ELVIA PATRICIO RUIZ	PARE550619MOCTZL02	PARE550619	5,982
GUELAGUETZA FAMILIAR	X		ECONÓMICO	JUANA CRUZ SANCHEZ	CUSJ490612MOCRNN07	CUSJ490612	5,982
GUELAGUETZA FAMILIAR	X		ECONÓMICO	GUADALUPE CANSECO DIAZ	CADG351212MOCNZD06	CADG351212	5,982
GUELAGUETZA FAMILIAR	X		ECONÓMICO	GRACIELA JACINTO GUZMAN	JAGG510720MOCCZR01	JAGG510720	5,982

Montos pagados por ayudas y subsidios

Periodo del 1° de Enero al 31 de Diciembre de 2019

GUELAGUETZA FAMILIAR	X		ECONÓMICO	CIRILO APARICIO JERONIMO	AAJC440318HOCPRR04	AAJC440318	5,982
GUELAGUETZA FAMILIAR	X		ECONÓMICO	MARIA MAGDALENA JUSTINA VASQUEZ FRANCO	VAFM470905MOCSRG05	VAFM470905	5,982
GUELAGUETZA FAMILIAR	X		ECONÓMICO	HIPOLITO MEDRANO JOSE	MEJH500818HOCDSP05	MEJH500818	5,982
GUELAGUETZA FAMILIAR	X		ECONÓMICO	RICARDO MANUEL REYES	MARR420403HOCNYC09	MARR420403	5,982
GUELAGUETZA FAMILIAR	X		ECONÓMICO	EVARISTO ALFONSO ORTIZ HERNANDEZ	OIHE531026HOCRRV06	OIHE531026	5,982
GUELAGUETZA FAMILIAR	X		ECONÓMICO	BENITA PEREZ SANCHEZ	PESB500407MOCRNN12	PESB500407	5,982
GUELAGUETZA FAMILIAR	X		ECONÓMICO	PABLO BENTURA	BEXP500626HOCNXB03	BEXP500626	5,982
GUELAGUETZA FAMILIAR	X		ECONÓMICO	ROSALIA AGUILAR VICENTE	AUVR540606MOCGCS01	AUVR540606	5,982
GUELAGUETZA FAMILIAR	X		ECONÓMICO	SOCORRO GASPAR SANTOS	GASS570627MOCSNC07	GASS570627	5,982
GUELAGUETZA FAMILIAR	X		ECONÓMICO	GREGORIO HERNANDEZ ESCOBAR	HEEG570525HOCRSR08	HEEG570525	5,982
GUELAGUETZA FAMILIAR	X		ECONÓMICO	CRISPINA CASTRO BAUTISTA	CABC571205MOCSTR06	CABC571205	5,982
GUELAGUETZA FAMILIAR	X		ECONÓMICO	MONARIA PANFILA CANO CANO	CACM360521MOCNNN09	CACM360521	5,982
GUELAGUETZA FAMILIAR	X		ECONÓMICO	AGUEDA RAMIREZ GUTIERREZ	RAGA570205MOCMTG01	RAGA570205	5,982
GUELAGUETZA FAMILIAR	X		ECONÓMICO	AGUSTINA SOLEDAD GARCIA SALAS	GASA451218MOCRLG06	GASA451218	5,982
GUELAGUETZA FAMILIAR	X		ECONÓMICO	MIGUEL CRUZ SANCHEZ	CUSM450929HOCRNG09	CUSM450929	5,982

GOBIERNO DEL ESTADO DE OAXACA

Oaxaca JUNTOS CONSTRUIMOS EL CAMBIO

IOAM Instituto Oaxaqueño de Atención al Migrante

Montos pagados por ayudas y subsidios

Periodo del 1° de Enero al 31 de Diciembre de 2019

GUELAGUETZA FAMILIAR	X		ECONÓMICO	DANIEL ABDON AGUILAR HERNANDEZ	AUHD440721HOCGRN08	AUHD440721	5,982
GUELAGUETZA FAMILIAR	X		ECONÓMICO	FRANCISCA CRUZ REYES	CURF511004MOCRYR06	CURF511004	5,982
GUELAGUETZA FAMILIAR	X		ECONÓMICO	JOEL MARTINEZ SANTIAGO	MASJ571020HOCRNL04	MASJ571020	5,982
GUELAGUETZA FAMILIAR	X		ECONÓMICO	MARIA HERNANDEZ	HEXM570722MOCRXR03	HEXM570722	5,982
GUELAGUETZA FAMILIAR	X		ECONÓMICO	RANULFO HERNANDEZ	HEXR570528HOCRXN06	HEXR570528	5,982
GUELAGUETZA FAMILIAR	X		ECONÓMICO	FABIAN JULIAN CRUZ	CUXF430114HOCRXB04	CUXF430114	5,982
GUELAGUETZA FAMILIAR	X		ECONÓMICO	LEONILA JUANA CRUZ	CUXL481113MOCRXN00	CUXL481113	5,982
GUELAGUETZA FAMILIAR	X		ECONÓMICO	PRIMITIVA SANTIAGO SANTIAGO	SASP570718MOCNNR00	SASP570718	5,982
GUELAGUETZA FAMILIAR	X		ECONÓMICO	ALFONSO AGUILAR GONZALEZ	AUGA490725HOCGNL04	AUGA490725	5,982
GUELAGUETZA FAMILIAR	X		ECONÓMICO	MARIA ASUNCION DIAZ GARCIA	DIGA480814MOCZRS16	DIGA480814	5,982
GUELAGUETZA FAMILIAR	X		ECONÓMICO	CARLOS GUTIERREZ CORTES	GUCC461105HOCTRR02	GUCC461105	5,982
GUELAGUETZA FAMILIAR	X		ECONÓMICO	LEONARDA ANGELES MARTINEZ	AEML591106MOCNRN02	AEML591106	5,982
GUELAGUETZA FAMILIAR	X		ECONÓMICO	TELESFORO MARTINEZ CRUZ	MACT480105HOCRRL08	MACT480105	5,982
GUELAGUETZA FAMILIAR	X		ECONÓMICO	JUANA AQUINO RAMOS	AURJ480709MOCQMN07	AURJ480709	5,982
GUELAGUETZA FAMILIAR	X		ECONÓMICO	MARGARITA SANCHEZ	SAXM460610MOCNXR06	SAXM460610	5,982

Montos pagados por ayudas y subsidios

Periodo del 1° de Enero al 31 de Diciembre de 2019

GUELAGUETZA FAMILIAR	X		ECONÓMICO	FAUSTINA ISABEL NUÑEZ CRUZ	NUCF510226MOCXRS01	NUCF510226	5,982
GUELAGUETZA FAMILIAR	X		ECONÓMICO	JAIME SANCHEZ MONTAÑO	SAMJ450714HOCNNM01	SAMJ450714	5,982
GUELAGUETZA FAMILIAR	X		ECONÓMICO	REYNALDO LOPEZ CRUZ	LOCR480101HOCPRY05	LOCR480101	5,982
GUELAGUETZA FAMILIAR	X		ECONÓMICO	ABEL IGNACIO HERNANDEZ MENDOZA	HEMA550731HOCRNB05	HEMA550731	5,982
GUELAGUETZA FAMILIAR	X		ECONÓMICO	ESTELA MARIA MONTERRUBIO	MOXE570701MOCNXS07	MOXE570701	5,982
GUELAGUETZA FAMILIAR	X		ECONÓMICO	PASTOR NARANJO ROBLES	NARP500317HOCRBS08	NARP500317	5,982
GUELAGUETZA FAMILIAR	X		ECONÓMICO	GUILLERMO ROJAS GARCIA	ROGG440206HOCJRL08	ROGG440206	5,982
GUELAGUETZA FAMILIAR	X		ECONÓMICO	GUILLERMINA TOJAS TORRES	ROTG430114MOCJRL06	ROTG430114	5,982
GUELAGUETZA FAMILIAR	X		ECONÓMICO	CONCHA VARGASLLOPEZ	VALC490614MOCRPN07	VALC490614	5,982
GUELAGUETZA FAMILIAR	X		ECONÓMICO	VIRGILIA VELMA MENESES LAVARIEGA	MELV551127MOCNVR09	MELV551127	5,982
GUELAGUETZA FAMILIAR	X		ECONÓMICO	OLIVA CLEOTILDE GARCIA SOTO	GASO560604MOCRTL07	GASO560604	5,982
GUELAGUETZA FAMILIAR	X		ECONÓMICO	PABLO CRUZ MARTINEZ	CUMP520517HOCRRB03	CUMP520517	5,982
GUELAGUETZA FAMILIAR	X		ECONÓMICO	ENGRACIA NUÑEZ NUÑEZ	NUNE560610MOCXXN09	NUNE560610	5,982
GUELAGUETZA FAMILIAR	X		ECONÓMICO	BLANCA RUIZ SANTOS	RUSB580709MOCZNL00	RUSB580709	5,982
GUELAGUETZA FAMILIAR	X		ECONÓMICO	GUADALUPE SAUL HERNANDEZ TORRES	HETG510405HOCRRD00	HETG510405	5,982

Montos pagados por ayudas y subsidios

Periodo del 1° de Enero al 31 de Diciembre de 2019

GUELAGUETZA FAMILIAR	X		ECONÓMICO	FRANCISCA VASQUEZ LAVARIEGA	VALF560309MOCSVR01	VALF560309	5,982
GUELAGUETZA FAMILIAR	X		ECONÓMICO	MARGARITA RUIZ GOMEZ	RUGM541230MOCZMR02	RUGM541230	5,982
GUELAGUETZA FAMILIAR	X		ECONÓMICO	TERESA MARGARITA PASCUAL BLAS	PABT580311MOCSLR04	PABT580311	5,982
GUELAGUETZA FAMILIAR	X		ECONÓMICO	JUANA ROSA REYES	REXJ400225MOCYXN03	REXJ400225	5,982
GUELAGUETZA FAMILIAR	X		ECONÓMICO	TERESA SOFIA LUSTRE CHAVEZ	LUCT581001MOCSHR08	LUCT581001	5,982
GUELAGUETZA FAMILIAR	X		ECONÓMICO	FELIZ VALERIO GAYTAN HERNANDEZ	GAHF550520HOCYRL02	GAHF550520	5,982
GUELAGUETZA FAMILIAR	X		ECONÓMICO	DOMINGA SANTIAGO LOPEZ	SALD510804MOCNPM02	SALD510804	5,982
GUELAGUETZA FAMILIAR	X		ECONÓMICO	NATALIA MARTINEZ JIMENEZ	MAJN530727MOCRMT05	MAJN530727	5,982
GUELAGUETZA FAMILIAR	X		ECONÓMICO	ESTEBAN BARTOLO PEREZ	BAPE470102HOCRRS16	BAPE470102	5,982
GUELAGUETZA FAMILIAR	X		ECONÓMICO	MARIA LUZ BERISTAIN CAMACHO	BECL470317MOCRMZ05	BECL470317	5,982
GUELAGUETZA FAMILIAR	X		ECONÓMICO	BENITA CORTES ROSADO	CORB551230MOCRSN09	CORB551230	5,982
GUELAGUETZA FAMILIAR	X		ECONÓMICO	JOSEFINA MOLINA CRUZ	MOCJ440710MOCLRS00	MOCJ440710	5,982
GUELAGUETZA FAMILIAR	X		ECONÓMICO	FLORO VASQUEZ	VAXF351026HOCSXL05	VAXF351026	5,982
GUELAGUETZA FAMILIAR	X		ECONÓMICO	ELENA NICASIA SILVA DOLORES	SIDE551007MOCLLL09	SIDE551007	5,982
GUELAGUETZA FAMILIAR	X		ECONÓMICO	SATURNINO MELESIO CRUZ	CUXS471129HOCRXT08	CUXS471129	5,982

Montos pagados por ayudas y subsidios

Periodo del 1° de Enero al 31 de Diciembre de 2019

GUELAGUETZA FAMILIAR	X		ECONÓMICO	NATALIA SERNAS QUERO	SEQN490727MOCRRT05	SEQN490727	5,982
GUELAGUETZA FAMILIAR	X		ECONÓMICO	FRANCISCO MAURILIO SUMANO	SUXF590913HOCMXR06	SUXF590913	5,982
GUELAGUETZA FAMILIAR	X		ECONÓMICO	JULIA DIAZ	DIXJ560701MOCZXL05	DIXJ560701	5,982
GUELAGUETZA FAMILIAR	X		ECONÓMICO	EULALIA LOPEZ HERNANDEZ	LOHE590212MOCPRL00	LOHE590212	5,982
GUELAGUETZA FAMILIAR	X		ECONÓMICO	CONSTANCIA CRUZ GARCIA	CUGC510626MOCRRN04	CUGC510626	5,982
GUELAGUETZA FAMILIAR	X		ECONÓMICO	AMADOR VENTURA JIMENEZ	VEJA590430HOCNMM09	VEJA590430	5,982
GUELAGUETZA FAMILIAR	X		ECONÓMICO	JUANA GARCIA GABRIEL	GAGJ471221MOCRBN05	GAGJ471221	5,982
GUELAGUETZA FAMILIAR	X		ECONÓMICO	CALIXTO LUNA PEREZ	LUPC491014HOCNRL05	LUPC491014	5,982
GUELAGUETZA FAMILIAR	X		ECONÓMICO	GENOVEVA LUJAN RAMIREZ	LURG451123MOCJMN01	LURG451123	5,982
GUELAGUETZA FAMILIAR	X		ECONÓMICO	JUANA LUCAS MEDINA	LUMJ550208MOCCDN05	LUMJ550208	5,982
GUELAGUETZA FAMILIAR	X		ECONÓMICO	NATALIA VALENCIA MATIAS	VAMN491201MOCLTT03	VAMN491201	5,982
GUELAGUETZA FAMILIAR	X		ECONÓMICO	GILDARDA BAUTISTA MARTINEZ	BAMG590608MOCTRL07	BAMG590608	5,982
GUELAGUETZA FAMILIAR	X		ECONÓMICO	CLAUDIA SANTAELLA CRUZ	SACC430515MOCNRL08	SACC430515	5,982
GUELAGUETZA FAMILIAR	X		ECONÓMICO	JUSTINA VIRGINIA VEGA	VEXJ600927MOCGXS05	VEXJ600927	5,982
GUELAGUETZA FAMILIAR	X		ECONÓMICO	FLORENCIA CALVO MENDEZ	CAMF560103MOCLNL08	CAMF560103	5,982

Montos pagados por ayudas y subsidios

Periodo del 1° de Enero al 31 de Diciembre de 2019

GUELAGUETZA FAMILIAR	X		ECONÓMICO	TOMASA FIGUEROA	FIXT551106MOCGXM03	FIXT551106	5,982
GUELAGUETZA FAMILIAR	X		ECONÓMICO	FRANCISCO SANCHEZ GOMEZ	SAGF401010HOCNMR09	SAGF401010	5,982
GUELAGUETZA FAMILIAR	X		ECONÓMICO	GUADALUPE FELIPA TAPIA LUNA	TALG420815MOCPND05	TALG420815	5,982
GUELAGUETZA FAMILIAR	X		ECONÓMICO	ROBERTO ANTONIO DURAN HERNANDEZ	DUHR550512HOCRRB01	DUHR550512	5,982
GUELAGUETZA FAMILIAR	X		ECONÓMICO	MARIA PORFIRIA RODRIGUEZ ROJAS	RORP590830MOCDJR00	RORP590830	5,982
GUELAGUETZA FAMILIAR	X		ECONÓMICO	CONSTANTINO GERMAN PALMA CRUZ	PACC460306HOCLRN00	PACC460306	5,982
GUELAGUETZA FAMILIAR	X		ECONÓMICO	MARINO ARRAZOLA MARCIAL	AAMM560718HOCRRR02	AAMM560718	5,982
GUELAGUETZA FAMILIAR	X		ECONÓMICO	CATALINA LOPEZ ANTONIO	LOAC531231MOCPNT00	LOAC531231	5,982
GUELAGUETZA FAMILIAR	X		ECONÓMICO	ANGELICA MARIA DIEGO	DIXA600307MOCGXN08	DIXA600307	5,982
GUELAGUETZA FAMILIAR	X		ECONÓMICO	ANTONIA LUCIA CASTAÑEDA	CAXA520613MOCSXN08	CAXA520613	5,982
GUELAGUETZA FAMILIAR	X		ECONÓMICO	RICARDO ANDRES CEDILLO GONZALEZ	CEGR460207HOCDNC05	CEGR460207	5,982
GUELAGUETZA FAMILIAR	X		ECONÓMICO	ASUNCION CEDILLO LOPEZ	CELA490509MOCDPS02	CELA490509	5,982
GUELAGUETZA FAMILIAR	X		ECONÓMICO	ASELA LOPEZ	LOXA551206MOCPXS04	LOXA551206	5,982
GUELAGUETZA FAMILIAR	X		ECONÓMICO	ABRAHAM CRUZ AQUINO	CUAA570316HOCRQB05	CUAA570316	5,982
GUELAGUETZA FAMILIAR	X		ECONÓMICO	MAGDALENA SANTIAGO PEREZ	SAPM530415MOCNRG06	SAPM530415	5,982

Montos pagados por ayudas y subsidios

Periodo del 1° de Enero al 31 de Diciembre de 2019

GUELAGUETZA FAMILIAR	X		ECONÓMICO	ANA FLORELIA NIÑO LOPEZ	NILA540726MOCXPN05	NILA540726	5,982
GUELAGUETZA FAMILIAR	X		ECONÓMICO	MARGARITA MANUELA MARQUEZ	MAXM541227MOCRXR08	MAXM541227	5,982
GUELAGUETZA FAMILIAR	X		ECONÓMICO	ANICETO NICOLAS MIGUEL	NIMA500505HOCCGN10	NIMA500505	5,982
GUELAGUETZA FAMILIAR	X		ECONÓMICO	ERNESTINA JIMENEZ JARA	JIJE560609MOCMRR04	JIJE560609	5,982
GUELAGUETZA FAMILIAR	X		ECONÓMICO	PASCUALA HERNANDEZ RODRIGUEZ	HERP550517MMSRDS02	HERP550517	5,982
GUELAGUETZA FAMILIAR	X		ECONÓMICO	JUANA MENDEZ MIGUEL	MEMJ560624MOCNGN08	MEMJ560624	5,982
GUELAGUETZA FAMILIAR	X		ECONÓMICO	ANASTACIA MORALES HERNANDEZ	MOHA540814MOCRRN07	MOHA540814	5,982
GUELAGUETZA FAMILIAR	X		ECONÓMICO	IGNACIO AQUINO RAMIREZ	AURI440711HOCQMG07	AURI440711	5,982
GUELAGUETZA FAMILIAR	X		ECONÓMICO	AMELIA PELAEZ MENDOZA	PEMA540105MOCLNM08	PEMA540105	5,982
GUELAGUETZA FAMILIAR	X		ECONÓMICO	CRISTINO CRUZ NUÑEZ	CUNC470726HOCRXR08	CUNC470726	5,982
GUELAGUETZA FAMILIAR	X		ECONÓMICO	TOMASA GARCIA CRUZ	GACT550608MOCRRM06	GACT550608	5,982
GUELAGUETZA FAMILIAR	X		ECONÓMICO	CARMELITA MORALES MORALES	MOMC460807MOCRRR03	MOMC460807	5,982
GUELAGUETZA FAMILIAR	X		ECONÓMICO	EUSEBIA ESCALONA RODRIGUEZ	EARE531216MCHSDS07	EARE531216	5,982
GUELAGUETZA FAMILIAR	X		ECONÓMICO	LAZARO CARDENAS OBISPO MATEO	MAXL511217HOCTXZ08	MAXL511217	5,982
GUELAGUETZA FAMILIAR	X		ECONÓMICO	ELIJIO SORIANO	SOXE461201HOCRXL00	SOXE461201	5,982

GOBIERNO DEL ESTADO DE OAXACA

Oaxaca JUNTOS CONSTRUIMOS EL CAMBIO

IOAM Instituto Oaxaqueño de Atención al Migrante

Montos pagados por ayudas y subsidios

Periodo del 1° de Enero al 31 de Diciembre de 2019

GUELAGUETZA FAMILIAR	X		ECONÓMICO	FLORIBERTA MATEO GUTIERREZ	MAGF531101MOCTTL06	MAGF531101	5,982
GUELAGUETZA FAMILIAR	X		ECONÓMICO	JUSTINA GARCIA GARCIA	GAGJ491007MOCRRS01	GAGJ491007	5,982
GUELAGUETZA FAMILIAR	X		ECONÓMICO	HELADIO AQUINO JUAREZ	AUJH540218HOCQRL05	AUJH540218	5,982
GUELAGUETZA FAMILIAR	X		ECONÓMICO	TOMAS GUTIERREZ MORALES	GUMT521221HOCTRM03	GUMT521221	5,982
GUELAGUETZA FAMILIAR	X		ECONÓMICO	FILOMENA BENITO SANTOS	BESF570308MOCNNL06	BESF570308	5,982
GUELAGUETZA FAMILIAR	X		ECONÓMICO	MARTIMIANO SANCHEZ PASCUAL	SAPM580315HOCNSR02	SAPM580315	5,982
GUELAGUETZA FAMILIAR	X		ECONÓMICO	ASUNCION MARTINEZ CRUZ	MACA430815MOCRRS02	MACA430815	5,982
GUELAGUETZA FAMILIAR	X		ECONÓMICO	AGRIPINA FELIPA SANTIAGO RAMIREZ	SARA590205MOCNMG02	SARA590205	5,982
GUELAGUETZA FAMILIAR	X		ECONÓMICO	IRINEO SANCHEZ JACOBO	SAJI580710HOCNCR03	SAJI580710	5,982
GUELAGUETZA FAMILIAR	X		ECONÓMICO	JOSE CORTAZAR SANDOVAL	COSJ550319HOCRNS09	COSJ550319	5,982
GUELAGUETZA FAMILIAR	X		ECONÓMICO	HERMELINDA HERNANDEZ HERNANDEZ	HEHH571028MOCRRR05	HEHH571028	5,982
GUELAGUETZA FAMILIAR	X		ECONÓMICO	CRISTINA VENEGAS	VEXC480724MOCNXR01	VEXC480724	5,982
GUELAGUETZA FAMILIAR	X		ECONÓMICO	ODILIA BRIGIDO RAMOS	BIRO411027MOCRMD09	BIRO411027	5,982
GUELAGUETZA FAMILIAR	X		ECONÓMICO	FELISA ALDERETE VASQUEZ	AEVF520922MOCLSL05	AEVF520922	5,982
GUELAGUETZA FAMILIAR	X		ECONÓMICO	ALICIA GONZALEZ CANTON	GOCA551130MOCNNL04	GOCA551130	5,982

GOBIERNO DEL ESTADO DE OAXACA

Oaxaca JUNTOS CONSTRUIMOS EL CAMBIO

IOAM Instituto Oaxaqueño de Atención al Migrante

Montos pagados por ayudas y subsidios

Periodo del 1° de Enero al 31 de Diciembre de 2019

GUELAGUETZA FAMILIAR	X		ECONÓMICO	CECILIA GARCIA	GAXC561121MOCRXC03	GAXC561121	5,982
GUELAGUETZA FAMILIAR	X		ECONÓMICO	DIONICIO ESTTEBAN LOPEZ	LOXD501227HOCPXN03	LOXD501227	5,982
GUELAGUETZA FAMILIAR	X		ECONÓMICO	ADELINA REBECA MARTINEZ LOPEZ	MALA460715MOCRPD06	MALA460715	5,982
GUELAGUETZA FAMILIAR	X		ECONÓMICO	LEONOR SANTAELLA CRUZ	SACL501230MOCNRN08	SACL501230	5,982
GUELAGUETZA FAMILIAR	X		ECONÓMICO	FLORINDA HORTENCIA MADRIGAL CASTILLO	MACF560405MOCDSL03	MACF560405	5,982
GUELAGUETZA FAMILIAR	X		ECONÓMICO	MARCIALA MERLIN VASQUEZ	MEVM570630MOCRSR04	MEVM570630	5,982
GUELAGUETZA FAMILIAR	X		ECONÓMICO	AURELIA SUMANO CRUZ	SUCA590924MOCMRR08	SUCA590924	5,982
GUELAGUETZA FAMILIAR	X		ECONÓMICO	VICTORIA JOSEFINA MENDEZ VELASCO	MEVV510225MOCNLC06	MEVV510225	5,982
GUELAGUETZA FAMILIAR	X		ECONÓMICO	JUANA LUISA GARCIA RAMIREZ	GARJ540315MOCRMN09	GARJ540315	5,982
GUELAGUETZA FAMILIAR	X		ECONÓMICO	FRACCEDES VIRGEN MARTINEZ SORIANO	MASF550721MOCRRR05	MASF550721	5,982
GUELAGUETZA FAMILIAR	X		ECONÓMICO	CATALINA CRUZ GARCIA	CUGC511115MOCRRT05	CUGC511115	5,982
GUELAGUETZA FAMILIAR	X		ECONÓMICO	JOSEFA MARTINEZ GOMEZ	MAGJ420918MOCRMS02	MAGJ420918	5,982
GUELAGUETZA FAMILIAR	X		ECONÓMICO	ERNESTINA MARTINEZ	MAXE511101MOCRXR02	MAXE511101	5,982
GUELAGUETZA FAMILIAR	X		ECONÓMICO	ALICIA GARCIA HERNANDEZ	GAHA470623MOCRRL02	GAHA470623	5,982
GUELAGUETZA FAMILIAR	X		ECONÓMICO	JUANA AQUINO	AUXJ520723MOCQXN01	AUXJ520723	5,982

Montos pagados por ayudas y subsidios

Periodo del 1° de Enero al 31 de Diciembre de 2019

GUELAGUETZA FAMILIAR	X		ECONÓMICO	VALERIA MENDEZ MORALES	MEMV510428MOCNRL02	MEMV510428	5,982
GUELAGUETZA FAMILIAR	X		ECONÓMICO	YOLANDA LIDIA REYES LOPEZ	RELY550201MOCYPL06	RELY550201	5,982
GUELAGUETZA FAMILIAR	X		ECONÓMICO	CATALINA FELIPA BERNARDINO	BEXC520501MOCRXT01	BEXC520501	5,982
GUELAGUETZA FAMILIAR	X		ECONÓMICO	ROBERTO MATEO CRUZ JERONIMO	CUJR520327HOCRRB03	CUJR520327	5,982
GUELAGUETZA FAMILIAR	X		ECONÓMICO	NINFA ANDREA PEREZ MORALES	PEMN551110MOCRRN13	PEMN551110	5,982
GUELAGUETZA FAMILIAR	X		ECONÓMICO	CELSO MARCELINO GARCIA	GAXC450414HOCRXL05	GAXC450414	5,982
GUELAGUETZA FAMILIAR	X		ECONÓMICO	ROSA VENTURA AQUINO	VEAR521018MOCNQS03	VEAR521018	5,982
GUELAGUETZA FAMILIAR	X		ECONÓMICO	MARTHA BEATRIZ HERNANDEZ	HEXM570729MOCRXR00	HEXM570729	5,982
GUELAGUETZA FAMILIAR	X		ECONÓMICO	EMMA MINERVA HERNANDEZ MARTINEZ	HEME590418MOCRRM00	HEME590418	5,982
GUELAGUETZA FAMILIAR	X		ECONÓMICO	ALEJANDRA HERNANDEZ RAMIREZ	HERA600111MOCRML00	HERA600111	5,982
GUELAGUETZA FAMILIAR	X		ECONÓMICO	FAUSTINO ANTONIO HERNANDEZ	AOHF350215HOCNRS07	AOHF350215	5,982
GUELAGUETZA FAMILIAR	X		ECONÓMICO	PETRA HERNANDEZ LOPEZ	HELP390629MOCRPT07	HELP390629	5,982
GUELAGUETZA FAMILIAR	X		ECONÓMICO	MANUELA RAMIREZ CANSECO	RACM550617MOCMNN06	RACM550617	5,982
GUELAGUETZA FAMILIAR	X		ECONÓMICO	INOCENCIO LOPEZ MARTINEZ	LOMI490622HOCPRN04	LOMI490622	5,982
GUELAGUETZA FAMILIAR	X		ECONÓMICO	ROBERTA PEREZ MENDEZ	PEMR520221MOCRNB07	PEMR520221	5,982

GOBIERNO DEL ESTADO DE OAXACA

Oaxaca JUNTOS CONSTRUIMOS EL CAMBIO

IOAM Instituto Oaxaqueño de Atención al Migrante

Montos pagados por ayudas y subsidios

Periodo del 1° de Enero al 31 de Diciembre de 2019

GUELAGUETZA FAMILIAR	X		ECONÓMICO	VICTOR OSORIO PERALTA	OOPV570419HOCSRC07	OOPV570419	5,982
GUELAGUETZA FAMILIAR	X		ECONÓMICO	LUCIANA RODRIGUEZ MARTINEZ	ROML590629MOCDRC04	ROML590629	5,982
GUELAGUETZA FAMILIAR	X		ECONÓMICO	VICENTA CATALINA OLIVERA GARCIA	OIGV520408MOCLRC00	OIGV520408	5,976
GUELAGUETZA FAMILIAR	x		ECONÓMICO	ALEJANDRA LAVARIEGA CONTRERAS	LACA550422MOCVNL13	LACA550422	3,415
GUELAGUETZA FAMILIAR	x		ECONÓMICO	AURELIO AGUSTIN MARTINEZ	AUMA541112HOCGRR09	AUMA541112	3,415
GUELAGUETZA FAMILIAR	x		ECONÓMICO	MARGARITA CRUZ PABLO	CUPM511227MOCRBR00	CUPM511227	3,415
GUELAGUETZA FAMILIAR	x		ECONÓMICO	IGNACIA AGUIRRE CLEMENTE	AUOI550807MOCGLG00	AUOI550807	3,415
GUELAGUETZA FAMILIAR	x		ECONÓMICO	ALONSO GUADALUPE VARGAS MENDOZA	VAMA540804HOCRNL08	VAMA540804	3,415
GUELAGUETZA FAMILIAR	x		ECONÓMICO	IGNACIA DE LOS ANGELES CHAVEZ ORTIZ	CAOI570730MOCHRG08	CAOI570730	3,415
GUELAGUETZA FAMILIAR	x		ECONÓMICO	EUSEBIO NAVA ARAGON	NAAE460814HOCVRS06	NAAE460814	3,415
GUELAGUETZA FAMILIAR	x		ECONÓMICO	FELICITA INOCENCIA GARCIA DELGADO	GADF570712MOCRLL03	GADF570712	3,415
GUELAGUETZA FAMILIAR	x		ECONÓMICO	MAGDALENO GUZMAN OLMEDO	GUOM560722HOCZLG07	GUOM560722	3,415
GUELAGUETZA FAMILIAR	x		ECONÓMICO	FRANCISCA CARMEN PAVIO	PAXF600715MOCVXR04	PAXF600715	3,415
GUELAGUETZA FAMILIAR	x		ECONÓMICO	MODESTA JUANA HERNANDEZ	HEXM420224MOCRXD04	HEXM420224	3,415
GUELAGUETZA FAMILIAR	x		ECONÓMICO	PLACIDA SENAIDA LOPEZ	LOXP411016MOCPXL06	LOXP411016	3,415

GOBIERNO DEL ESTADO DE OAXACA

Oaxaca JUNTOS CONSTRUIMOS EL CAMBIO

IOAM Instituto Oaxaqueño de Atención al Migrante

Montos pagados por ayudas y subsidios

Periodo del 1° de Enero al 31 de Diciembre de 2019

GUELAGUETZA FAMILIAR	x		ECONÓMICO	ENCARNACION RUFINA LOPEZ LOPEZ	LOLE590406MOCPPN00	LOLE590406	3,415
GUELAGUETZA FAMILIAR	x		ECONÓMICO	NAIN MIGUEL LEON	LEXN540507HOCNXN02	LEXN540507	3,415
GUELAGUETZA FAMILIAR	x		ECONÓMICO	ADELA VIRGEN BETETA BETETA	BEBA540908MOCTTD03	BEBA540908	3,415
GUELAGUETZA FAMILIAR	x		ECONÓMICO	PETRA RAFAELA HERNANDEZ CUEVAZ	HECP561024MOCRVT07	HECP561024	3,415
GUELAGUETZA FAMILIAR	x		ECONÓMICO	BERDARDA ROSALINA LOPEZ CRUZ	LOCB500611MOCPRR06	LOCB500611	3,415
GUELAGUETZA FAMILIAR	x		ECONÓMICO	REFUGIA HERNANDEZ LOPEZ	HELR590704MOCRPF08	HELR590704	3,415
GUELAGUETZA FAMILIAR	x		ECONÓMICO	JUAN ALAVEZ HERNANDEZ	AAHJ570626HOCLRN03	AAHJ570626	3,415
GUELAGUETZA FAMILIAR	x		ECONÓMICO	PEDRO OJEDA	OEXP450629HOCJXD07	OEXP450629	3,415
GUELAGUETZA FAMILIAR	x		ECONÓMICO	MATILDE DIAZ CRUZ	DICM540214MOCZRT03	DICM540214	3,415
GUELAGUETZA FAMILIAR	x		ECONÓMICO	IRMA JUAREZ CRUZ	JUCI580116MOCRRR01	JUCI580116	3,415
GUELAGUETZA FAMILIAR	x		ECONÓMICO	LUCILA CABRERA ZARATE	CAZL551031MOCBRC01	CAZL551031	3,415
GUELAGUETZA FAMILIAR	x		ECONÓMICO	INOCENTE LOPEZ MANUEL	LOMI521228HOCPNN09	LOMI521228	3,415
GUELAGUETZA FAMILIAR	x		ECONÓMICO	NATALIA MARTINEZ CRUZ	MACN590727MOCRRT05	MACN590727	3,415
GUELAGUETZA FAMILIAR	x		ECONÓMICO	CLEOTILDE RIOS GARCIA	RIGC530603MOCSRL09	RIGC530603	3,415
GUELAGUETZA FAMILIAR	x		ECONÓMICO	MARTINA VIRGINIA ROBLES DIAZ	RODM580130MOCBZR02	RODM580130	3,415

GOBIERNO DEL ESTADO DE OAXACA

Oaxaca JUNTOS CONSTRUIMOS EL CAMBIO

IOAM Instituto Oaxaqueño de Atención al Migrante

Montos pagados por ayudas y subsidios

Periodo del 1° de Enero al 31 de Diciembre de 2019

GUELAGUETZA FAMILIAR	x		ECONÓMICO	SOTERA DIAZ CRUZ	DICS360422MOCZRT06	DICS360422	3,415
GUELAGUETZA FAMILIAR	x		ECONÓMICO	ROSA HERNANDEZ MARTINEZ	HEMR571214MOCRRS01	HEMR571214	3,415
GUELAGUETZA FAMILIAR	x		ECONÓMICO	MARGARITA MARTHA RUIZ CASTELLANOS	RUCM581223MOCZSR09	RUCM581223	3,415
GUELAGUETZA FAMILIAR	x		ECONÓMICO	IRAIS REYES PEREZ	REPI410923MOCYRR03	REPI410923	3,415
GUELAGUETZA FAMILIAR	x		ECONÓMICO	BRIGIDA GUZMAN ZAMORA	GUZB590201MOCZMR01	GUZB590201	3,415
GUELAGUETZA FAMILIAR	x		ECONÓMICO	ALEJANDRA MARTINEZ SORIANO	MASA561203MOCRRL03	MASA561203	3,415
GUELAGUETZA FAMILIAR	x		ECONÓMICO	DALMACIA AMERICA HERNANDEZ HERNANDEZ	HEHD481205MOCRRL02	HEHD481205	3,415
GUELAGUETZA FAMILIAR	x		ECONÓMICO	CRESCENCIANA MARTINEZ	MAXC560505MOCRXR09	MAXC560505	3,415
GUELAGUETZA FAMILIAR	x		ECONÓMICO	JOSEFINA HERNANDEZ MENDEZ	HEMJ520319MOCRNS15	HEMJ520319	3,415
GUELAGUETZA FAMILIAR	x		ECONÓMICO	ANATOLIA AGUSTIN GONZALEZ	AUGA550709MOCGNN00	AUGA550709	3,415
GUELAGUETZA FAMILIAR	x		ECONÓMICO	PABLO GARCIA FRANCISCO	GAFP551118HOCRRB04	GAFP551118	3,415
GUELAGUETZA FAMILIAR	x		ECONÓMICO	LUCAS HILARIO LOPEZ	HILL571018HOCLPC04	HILL571018	3,415
GUELAGUETZA FAMILIAR	x		ECONÓMICO	FRANCISCA PEREZ CRUZ	PECF420915MOCRRR02	PECF420915	3,415
GUELAGUETZA FAMILIAR	x		ECONÓMICO	RAFAELA RAMIREZ RAMOS	RARR511024MOCMMF01	RARR511024	3,415
GUELAGUETZA FAMILIAR	x		ECONÓMICO	JUANA ROJAS MENDOZA	ROMJ540809MOCJNN04	ROMJ540809	3,415

GOBIERNO DEL ESTADO DE OAXACA

Oaxaca JUNTOS CONSTRUIMOS EL CAMBIO

IOAM Instituto Oaxaqueño de Atención al Migrante

Montos pagados por ayudas y subsidios

Periodo del 1° de Enero al 31 de Diciembre de 2019

GUELAGUETZA FAMILIAR	x		ECONÓMICO	ADOLFO JORGE VALENCIA SANDOVAL	VASA510829HOCLND09	VASA510829	3,415
GUELAGUETZA FAMILIAR	x		ECONÓMICO	VUENA VENTURA MARTINEZ	MAXV420714MOCRXN07	MAXV420714	3,415
GUELAGUETZA FAMILIAR	x		ECONÓMICO	AGUSTINA GRACIANA ALAVEZ BETETA	AABA521218MOCLTG06	AABA521218	3,415
GUELAGUETZA FAMILIAR	x		ECONÓMICO	PEDRO LEONICIO RAMIREZ CHAVEZ	RACP520828HOCMHD08	RACP520828	3,415
GUELAGUETZA FAMILIAR	x		ECONÓMICO	SOFIA RUIZ	RUXS440501MOCZXF04	RUXS440501	3,415
GUELAGUETZA FAMILIAR	x		ECONÓMICO	EMILIA RUFINA MENDEZ SANCHEZ	MESE440602MOCNNM04	MESE440602	3,415
GUELAGUETZA FAMILIAR	x		ECONÓMICO	TOMAS DAVID DIAZ CASTELLANOS	DICT521230HOCZSM03	DICT521230	3,415
GUELAGUETZA FAMILIAR	x		ECONÓMICO	JULIA BLAS CALVO	BACJ510216MOCLLL01	BACJ510216	3,415
GUELAGUETZA FAMILIAR	x		ECONÓMICO	DONALDA CRUZ MARTINEZ	CUMD520715MOCRRN08	CUMD520715	3,415
GUELAGUETZA FAMILIAR	x		ECONÓMICO	SUSANA GARCIA CONTRERAS	GACS590919MOCRNS06	GACS590919	3,415
GUELAGUETZA FAMILIAR	x		ECONÓMICO	EDILBERTA HERNANDEZ	HEXE550224MOCRXD01	HEXE550224	3,415
GUELAGUETZA FAMILIAR	x		ECONÓMICO	ELOISA CARMONA RIOS	CARE470315MOCRSL09	CARE470315	3,415
GUELAGUETZA FAMILIAR	x		ECONÓMICO	ANTONIA VASQUEZ OLIVERA	VAOA610715MOCSLN04	VAOA610715	3,415
GUELAGUETZA FAMILIAR	x		ECONÓMICO	JESUS MODESTO CERON JARQUIN	CEJJ571225HOCRRS05	CEJJ571225	3,415
GUELAGUETZA FAMILIAR	x		ECONÓMICO	NATALIA JUAN GARCIA	JUGN461219MOCNRT01	JUGN461219	3,415

GOBIERNO DEL ESTADO DE OAXACA

Oaxaca JUNTOS CONSTRUIMOS EL CAMBIO

IOAM Instituto Oaxaqueño de Atención al Migrante

Montos pagados por ayudas y subsidios

Periodo del 1° de Enero al 31 de Diciembre de 2019

GUELAGUETZA FAMILIAR	x		ECONÓMICO	ARCELIA ESPINOZA PAZ	EIPA590307MOCSZR07	EIPA590307	3,415
GUELAGUETZA FAMILIAR	x		ECONÓMICO	MARGARITA ESPINOSA CHAVEZ	EICM521227MOCSHR07	EICM521227	3,415
GUELAGUETZA FAMILIAR	x		ECONÓMICO	OBDULIA MICAELA APARICIO ARROYO	AAAO580905MOCPRB09	AAAO580905	3,415
GUELAGUETZA FAMILIAR	x		ECONÓMICO	EUTIQUIO LOPEZ	LOXE441228HOCPXT00	LOXE441228	3,415
GUELAGUETZA FAMILIAR	x		ECONÓMICO	EUTIQUIA ANTONIA CRUZ SANTIAGO	CUSE580210MOCRNT02	CUSE580210	3,415
GUELAGUETZA FAMILIAR	x		ECONÓMICO	ENCARNACION HERNANDEZ ROJAS	HERE510325MOCRJN09	HERE510325	3,415
GUELAGUETZA FAMILIAR	x		ECONÓMICO	GLORIA MARIA VASQUEZ GARCIA	VAGG550409MOCSRL05	VAGG550409	3,415
GUELAGUETZA FAMILIAR	x		ECONÓMICO	CIRO LARA GARCIA	LAGC600621HOCRRR08	LAGC600621	3,415
GUELAGUETZA FAMILIAR	x		ECONÓMICO	CARMEN HERNANDEZ	HEXC500412MOCRXR07	HEXC500412	3,415
GUELAGUETZA FAMILIAR	x		ECONÓMICO	TERESA MARGARITA GIJON	GIST420307MOCJTR02	GIST420307	3,415
GUELAGUETZA FAMILIAR	x		ECONÓMICO	JUANA LOAEZA	LOXJ530628MOCZXN03	LOXJ530628	3,415
GUELAGUETZA FAMILIAR	x		ECONÓMICO	ISIDRO FRANCO	FAXI460406HOCRXS08	FAXI460406	3,415
GUELAGUETZA FAMILIAR	x		ECONÓMICO	CRISTINA LAVARIEGA GARCIA	LAGC480724MOCVRR04	LAGC480724	3,415
GUELAGUETZA FAMILIAR	x		ECONÓMICO	CATALINA GARCIA CANTERA	GACC481127MOCRNT09	GACC481127	3,415
GUELAGUETZA FAMILIAR	x		ECONÓMICO	MARIA AVILA LAZARO	AILM430220MOCVZR00	AILM430220	3,415

GOBIERNO DEL ESTADO DE OAXACA

Oaxaca JUNTOS CONSTRUIMOS EL CAMBIO

IOAM Instituto Oaxaqueño de Atención al Migrante

Montos pagados por ayudas y subsidios

Periodo del 1° de Enero al 31 de Diciembre de 2019

GUELAGUETZA FAMILIAR	x		ECONÓMICO	FRANCISCO PLACIDO HERNANDEZ BAUTISTA	HEBF470920HOCRTR02	HEBF470920	3,415
GUELAGUETZA FAMILIAR	x		ECONÓMICO	CIRILA BENITA SANTIAGO BAUTISTA	SABC550318MOCNTR00	SABC550318	3,415
GUELAGUETZA FAMILIAR	x		ECONÓMICO	YSABEL SALVADOR PEÑA	SAPY561119MOCLXS04	SAPY561119	3,415
GUELAGUETZA FAMILIAR	x		ECONÓMICO	FLORENCIA GILBERTA CRUZ OROCIO	CUOF580206MOCRRL04	CUOF580206	3,415
GUELAGUETZA FAMILIAR	x		ECONÓMICO	LEONIZA CERON SILVA	CESL570206MOCRLN04	CESL570206	3,415
GUELAGUETZA FAMILIAR	x		ECONÓMICO	EVA ARAGON PEREZ	AAPE471219MOCRRV01	AAPE471219	3,415
GUELAGUETZA FAMILIAR	x		ECONÓMICO	PETRA LOPEZ	LOXP560516MOCPXT07	LOXP560516	3,415
GUELAGUETZA FAMILIAR	x		ECONÓMICO	ZENON CRUZ FRANCO	CUFZ540709HOCRRN03	CUFZ540709	3,415
GUELAGUETZA FAMILIAR	x		ECONÓMICO	CARMEN GARCIA	GAXC560616MOCRXR07	GAXC560616	3,415
GUELAGUETZA FAMILIAR	x		ECONÓMICO	BENITO ORDAZ	OAXB520430HOCRXN03	OAXB520430	3,415
GUELAGUETZA FAMILIAR	x		ECONÓMICO	JUANA RIOS HERNANDEZ	RIHJ580626MOCSRN00	RIHJ580626	3,415
GUELAGUETZA FAMILIAR	x		ECONÓMICO	SOSIMA PACHECO MIJANGOS	PAMS521114MOCCJS04	PAMS521114	3,415
GUELAGUETZA FAMILIAR	x		ECONÓMICO	ISABEL VENEGAS	VEXI470706MOCNXS03	VEXI470706	3,415
GUELAGUETZA FAMILIAR	x		ECONÓMICO	ENRIQUETA GUILLERMINA ROSETTE FABIAN	ROFE551214MOCSBN05	ROFE551214	3,415
GUELAGUETZA FAMILIAR	x		ECONÓMICO	LEON CRESCENCIO REYES GARCIA	REGL550419HOCYRN08	REGL550419	3,415

GOBIERNO DEL ESTADO DE OAXACA

Oaxaca JUNTOS CONSTRUIMOS EL CAMBIO

IOAM Instituto Oaxaqueño de Atención al Migrante

Montos pagados por ayudas y subsidios

Periodo del 1° de Enero al 31 de Diciembre de 2019

GUELAGUETZA FAMILIAR	x		ECONÓMICO	FIDELFA ALEJANDRA MARTINEZ RODRIGUEZ	MARF570424MOCRDD14	MARF570424	3,415
GUELAGUETZA FAMILIAR	x		ECONÓMICO	SUSANA GUANDULAY	GUXS450811MOCNXS07	GUXS450811	3,415
GUELAGUETZA FAMILIAR	x		ECONÓMICO	JUANA LOPEZ SORIANO	LOSJ510829MOCPRN02	LOSJ510829	3,415
GUELAGUETZA FAMILIAR	x		ECONÓMICO	ANGELES LUCILA MARTINEZ SANCHEZ	MASA591102MOCRNN16	MASA591102	3,415
GUELAGUETZA FAMILIAR	x		ECONÓMICO	ENIMIA CRUZ BENEGAS	CUBE530609MOCRNN01	CUBE530609	3,415
GUELAGUETZA FAMILIAR	x		ECONÓMICO	ISIDORA ANASTACIA GALVAN MENDEZ	GAMI470417MOCLNS09	GAMI470417	3,415
GUELAGUETZA FAMILIAR	x		ECONÓMICO	JULIA ADELAIDA ANTONIO	AOXJ451210MOCNXL04	AOXJ451210	3,415
GUELAGUETZA FAMILIAR	x		ECONÓMICO	ELENA ADALBERTA BLAS CASTELLANO	BACE520423MOCLSL06	BACE520423	3,415
GUELAGUETZA FAMILIAR	x		ECONÓMICO	VICENTE ORTIZ	OIXV590405HOCRXC09	OIXV590405	3,415
GUELAGUETZA FAMILIAR	x		ECONÓMICO	RANULFO BALTAZAR JORGE	BAJR480527HOCLRN01	BAJR480527	3,415
GUELAGUETZA FAMILIAR	x		ECONÓMICO	FAUSTINA RODRIGUEZ VIDAL	ROVF580514MOCDDS02	ROVF580514	3,415
GUELAGUETZA FAMILIAR	x		ECONÓMICO	VICTORIA CORTAZAR BARRERA	COBV520225MOCRRC09	COBV520225	3,415
GUELAGUETZA FAMILIAR	x		ECONÓMICO	MANUELA MARTINEZ VASQUEZ	MAVM470328MOCRSN02	MAVM470328	3,415
GUELAGUETZA FAMILIAR	x		ECONÓMICO	ROBERTO RODRIGUEZ TOLEDO	ROTR570715HOCDLB03	ROTR570715	3,415
GUELAGUETZA FAMILIAR	x		ECONÓMICO	MARIA GUZMAN REYES	GURM460519MOCZYR00	GURM460519	3,415

GOBIERNO DEL ESTADO DE OAXACA

Oaxaca JUNTOS CONSTRUIMOS EL CAMBIO

IOAM Instituto Oaxaqueño de Atención al Migrante

Montos pagados por ayudas y subsidios

Periodo del 1° de Enero al 31 de Diciembre de 2019

GUELAGUETZA FAMILIAR	x		ECONÓMICO	MATEO SANCHEZ VELASCO	SAVM450921HOCNLT05	SAVM450921	3,415
GUELAGUETZA FAMILIAR	x		ECONÓMICO	LUCIA VASQUEZ	VAXL541116MOCSXC06	VAXL541116	3,415
GUELAGUETZA FAMILIAR	x		ECONÓMICO	REYNA PEÑA ORTEGA	PEOR330822MOCXRY07	PEOR330822	3,415
GUELAGUETZA FAMILIAR	x		ECONÓMICO	ROSALINA SANJUAN	SAXR490611MOCNXS13	SAXR490611	3,415
GUELAGUETZA FAMILIAR	x		ECONÓMICO	MIGUEL SANTIAGO	SAXM431015HOCNXG00	SAXM431015	3,415
GUELAGUETZA FAMILIAR	x		ECONÓMICO	JOSE GUTIERREZ JUSTO	GUJJ550823HOCTSS00	GUJJ550823	3,415
GUELAGUETZA FAMILIAR	x		ECONÓMICO	CARMEN GOMEZ JERONIMO	GOJC551203MOCMRR08	GOJC551203	3,415
GUELAGUETZA FAMILIAR	x		ECONÓMICO	INES CARREÑO	CAXI581116MOCRXN01	CAXI581116	3,415
GUELAGUETZA FAMILIAR	x		ECONÓMICO	SALUSTIA ORTEGA SILVA	OESS590914MOCRLL01	OESS590914	3,415
GUELAGUETZA FAMILIAR	x		ECONÓMICO	NICEFORO SANTIAGO FRANCISCO	SAFN590209HOCNRC07	SAFN590209	3,415
GUELAGUETZA FAMILIAR	x		ECONÓMICO	MELESIO LAVARIEGA	LAXM570212HOCVXL05	LAXM570212	3,415
GUELAGUETZA FAMILIAR	x		ECONÓMICO	CELESTINO ALCANTARA AVELINO	AAAC440519HOCLVL07	AAAC440519	3,415
GUELAGUETZA FAMILIAR	x		ECONÓMICO	SOLEDAD CRUZ MENDOZA	CUMS430327MOCRNL01	CUMS430327	3,415
GUELAGUETZA FAMILIAR	x		ECONÓMICO	LEOPOLDO SANTIAGO MANZANO	SAML601025HOCNNP02	SAML601025	3,415
GUELAGUETZA FAMILIAR	x		ECONÓMICO	ADELAIDA AQUINO MORALES	AUMA561216MOCQRD06	AUMA561216	3,415

GOBIERNO DEL ESTADO DE OAXACA

Oaxaca JUNTOS CONSTRUIMOS EL CAMBIO

IOAM Instituto Oaxaqueño de Atención al Migrante

Montos pagados por ayudas y subsidios

Periodo del 1° de Enero al 31 de Diciembre de 2019

GUELAGUETZA FAMILIAR	x		ECONÓMICO	LIDIA CRUZ DOLORES MARQUEZ	DOML580910MOCLRD02	DOML580910	3,415
GUELAGUETZA FAMILIAR	x		ECONÓMICO	MELITON PAZ	PAXM480211HOCZXL05	PAXM480211	3,415
GUELAGUETZA FAMILIAR	x		ECONÓMICO	PEDRO CRUZ	CUXP470801HOCRXD01	CUXP470801	3,415
GUELAGUETZA FAMILIAR	x		ECONÓMICO	ANDREA CRUZ	CUXA551129MOCRXN06	CUXA551129	3,415
GUELAGUETZA FAMILIAR	x		ECONÓMICO	PABLO BALTAZAR CRUZ	BACP520115HOCLRB05	BACP520115	3,415
GUELAGUETZA FAMILIAR	x		ECONÓMICO	FEDERICO LOPEZ MONTES	LOMF580107HOCPND08	LOMF580107	3,415
GUELAGUETZA FAMILIAR	x		ECONÓMICO	BEATRIZ NOEMI ZAMORA GONZALEZ	ZAGB590725MDFMNT03	ZAGB590725	3,415
GUELAGUETZA FAMILIAR	x		ECONÓMICO	JOSEFA HERNANDEZ HERNANDEZ	HEHJ561211MOCRRS06	HEHJ561211	3,415
GUELAGUETZA FAMILIAR	x		ECONÓMICO	CARMEN SANCHES	SAXC510924HOCNXR08	SAXC510924	3,415
GUELAGUETZA FAMILIAR	x		ECONÓMICO	ISABEL GARCIA PABLO	GAPI421105MOCRBS02	GAPI421105	3,415
GUELAGUETZA FAMILIAR	x		ECONÓMICO	MARCIANA VENTURA	VEXM541004MOCNXR04	VEXM541004	3,415
GUELAGUETZA FAMILIAR	x		ECONÓMICO	AMELIA CRUZ SANCHEZ	CUSA580105MOCRNM02	CUSA580105	3,415
GUELAGUETZA FAMILIAR	x		ECONÓMICO	HILARIO FLORES MARTINEZ	FOMH510228HOCLRL08	FOMH510228	3,415
GUELAGUETZA FAMILIAR	x		ECONÓMICO	EPIFANIA CRUZ MARTINEZ	CUME590712MOCRRP00	CUME590712	3,415
GUELAGUETZA FAMILIAR	x		ECONÓMICO	ESTEBAN NATIVIDAD	NAXE520902HOCTXS03	NAXE520902	3,415

GOBIERNO DEL ESTADO DE OAXACA

Oaxaca JUNTOS CONSTRUIMOS EL CAMBIO

IOAM Instituto Oaxaqueño de Atención al Migrante

Montos pagados por ayudas y subsidios

Periodo del 1° de Enero al 31 de Diciembre de 2019

GUELAGUETZA FAMILIAR	x		ECONÓMICO	LORENZA GOMEZ MONTES	GOML500204MOCMNR03	GOML500204	3,415
GUELAGUETZA FAMILIAR	x		ECONÓMICO	CRISOGONO LOPEZ ANGEL	LOAC491128HOCPNR00	LOAC491128	3,415
GUELAGUETZA FAMILIAR	x		ECONÓMICO	MICAELA RAMIREZ LOPEZ	RALM590824MOCMPC06	RALM590824	3,415
GUELAGUETZA FAMILIAR	x		ECONÓMICO	GALDINA FLORES MARTINEZ	FOMG550418MOCLRL09	FOMG550418	3,415
GUELAGUETZA FAMILIAR	x		ECONÓMICO	DONACIANO CRUZ SANTIAGO	CUSD520104HOCRNN01	CUSD520104	3,415
GUELAGUETZA FAMILIAR	x		ECONÓMICO	MARCOS MARTINEZ SANTOS	MASM470425HOCRNR05	MASM470425	3,415
GUELAGUETZA FAMILIAR	x		ECONÓMICO	FRANCISCO PINACHO PANTALEON	PIPF570129HOCNNR08	PIPF570129	3,415
GUELAGUETZA FAMILIAR	x		ECONÓMICO	ANGELINA REYES MARTINEZ	REMA510706MOCYRN03	REMA510706	3,415
GUELAGUETZA FAMILIAR	x		ECONÓMICO	SOFIA SALVADOR ESCAMILLA	SAES570929MOCLSF09	SAES570929	3,415
GUELAGUETZA FAMILIAR	x		ECONÓMICO	SABINA MARGARITA RIOS ALTAMIRANO	RIAS511230MOCSLB03	RIAS511230	3,415
GUELAGUETZA FAMILIAR	x		ECONÓMICO	JOSE APOLONIO MALDONADO PERALTA	MAPA450319HOCLRP05	MAPA450319	3,415
GUELAGUETZA FAMILIAR	x		ECONÓMICO	ROGELIO HERNANDEZ	HEXR480913HOCRXG09	HEXR480913	3,415
GUELAGUETZA FAMILIAR	x		ECONÓMICO	ESTHER MARIA FLORES MENDOZA	FOME510313MOCLNS03	FOME510313	3,415
GUELAGUETZA FAMILIAR	x		ECONÓMICO	FAUSTINO GARCIA	GAXF470730HOCRXS11	GAXF470730	3,415
GUELAGUETZA FAMILIAR	x		ECONÓMICO	FELICIANA JOSEFA JARQUIN SALVADOR	JASF450314MOCRLL09	JASF450314	3,415

GOBIERNO DEL ESTADO DE OAXACA

Oaxaca JUNTOS CONSTRUIMOS EL CAMBIO

IOAM Instituto Oaxaqueño de Atención al Migrante

Montos pagados por ayudas y subsidios

Periodo del 1° de Enero al 31 de Diciembre de 2019

GUELAGUETZA FAMILIAR	x		ECONÓMICO	LUISA SALINAS CRUZ	SACL520207MOCLRS03	SACL520207	3,415
GUELAGUETZA FAMILIAR	x		ECONÓMICO	REGINA CANSECO APOLONIO	CAAR570910MOCNPG04	CAAR570910	3,415
GUELAGUETZA FAMILIAR	x		ECONÓMICO	VALENTINA PEÑA OROCIO	PEOV500725MOCXRL04	PEOV500725	3,415
GUELAGUETZA FAMILIAR	x		ECONÓMICO	EVA RAMOS ORTIZ	RAOE491202MOCMRV00	RAOE491202	3,415
GUELAGUETZA FAMILIAR	x		ECONÓMICO	JULIO RUIZ	RUXJ440816HOCZXL08	RUXJ440816	3,415
GUELAGUETZA FAMILIAR	x		ECONÓMICO	LUISA DIAZ GONZALEZ	DIGL520315MOCZNS03	DIGL520315	3,415
GUELAGUETZA FAMILIAR	x		ECONÓMICO	GUADALUPE JUAREZ HERNANDEZ	JUHG551212MOCRRD08	JUHG551212	3,415
GUELAGUETZA FAMILIAR	x		ECONÓMICO	MAGDALENO HERNANDEZ MENDEZ	HEMM530722HOCRNG07	HEMM530722	3,415
GUELAGUETZA FAMILIAR	x		ECONÓMICO	CATALINA PEREZ LOPEZ	PELC450213MOCRPT01	PELC450213	3,415
GUELAGUETZA FAMILIAR	x		ECONÓMICO	CONSTANTINO HERNANDEZ HERNANDEZ	HEHC520606HOCRRN04	HEHC520606	3,415
GUELAGUETZA FAMILIAR	x		ECONÓMICO	MARTHA RIOS VASQUEZ	RIVM480729MOCSSR02	RIVM480729	3,415
GUELAGUETZA FAMILIAR	x		ECONÓMICO	VALERIANO GARCIA HERNANDEZ	GAHV560414HOCRRL04	GAHV560414	3,415
GUELAGUETZA FAMILIAR	x		ECONÓMICO	SOFIA GUZMAN SORIANO	GUSS560909MOCZRF08	GUSS560909	3,415
GUELAGUETZA FAMILIAR	x		ECONÓMICO	JOSE SERVANDO ALVAREZ RUSCHKE	AARS541205HOCLSR08	AARS54120	3,415
GUELAGUETZA FAMILIAR	x		ECONÓMICO	VICTORIA LAZO RUIZ	LARV460712MOCZZC02	LARV460712	3,415

Montos pagados por ayudas y subsidios

Periodo del 1° de Enero al 31 de Diciembre de 2019

GUELAGUETZA FAMILIAR	x		ECONÓMICO	MARTHA CONTRERAS MARTINEZ	COMM530223MOCNRR05	COMM530223	3,415
GUELAGUETZA FAMILIAR	x		ECONÓMICO	YRENE VENTURA CANSECO	VECY350918MOCNNR07	VECY350918	3,415
GUELAGUETZA FAMILIAR	x		ECONÓMICO	MARGARITA CARBAJAL DIAZ	CADM600624MOCRZR09	CADM600624	3,415
GUELAGUETZA FAMILIAR	x		ECONÓMICO	DIONICIA BAUTISTA CRUZ	BACD521009MOCTRN02	BACD521009	3,415
GUELAGUETZA FAMILIAR	x		ECONÓMICO	MARGARITA MARIANO MODESTO	MAMM571230MOCRDR08	MAMM571230	3,415
GUELAGUETZA FAMILIAR	x		ECONÓMICO	REGINA MELCHORA ADELA PEREZ	PEXR520907MOCRXG05	PEXR520907	3,415
GUELAGUETZA FAMILIAR	x		ECONÓMICO	ALBINO LEON RAMOS	RAXA510301HOCMXL05	RAXA510301	3,415
GUELAGUETZA FAMILIAR	x		ECONÓMICO	SUSANA SOFIA PACHECO LOPEZ	PALS600919MOCCPS03	PALS600919	3,415
GUELAGUETZA FAMILIAR	x		ECONÓMICO	ANTONIA ROSALIA CABRERA DE LUIS	CAMA600903MOCBNN03	CAMA600903	3,415
GUELAGUETZA FAMILIAR	x		ECONÓMICO	FAUSTA TEOFILA MENDEZ CALDERON	MECF571013MOCNLS00	MECF571013	3,415
GUELAGUETZA FAMILIAR	x		ECONÓMICO	EFIGENIA VARGAS NOLASCO	VANE560921MOCRLF08	VANE560921	3,415
GUELAGUETZA FAMILIAR	x		ECONÓMICO	TERESA DE JESUS CRUZ CRUZ	CUCT53101MOCRRR01	CUCT53101	3,415
GUELAGUETZA FAMILIAR	x		ECONÓMICO	BEATRIZ ISABEL RAMIREZ VARGAS	RAVB471204MOCMRT07	RAVB471204	3,415
GUELAGUETZA FAMILIAR	x		ECONÓMICO	JULIA LOPEZ	LOXJ370514MOCPXL02	LOXJ370514	3,415
GUELAGUETZA FAMILIAR	x		ECONÓMICO	AGRIPINA MATEO SORIANO	MASA540528MOCTRG08	MASA540528	3,415

GOBIERNO DEL ESTADO DE OAXACA

Oaxaca JUNTOS CONSTRUIMOS EL CAMBIO

IOAM Instituto Oaxaqueño de Atención al Migrante

Montos pagados por ayudas y subsidios

Periodo del 1° de Enero al 31 de Diciembre de 2019

GUELAGUETZA FAMILIAR	x		ECONÓMICO	TERESA MARTINEZ MATEO	MAMT570924MOCRTR09	MAMT570924	3,415
GUELAGUETZA FAMILIAR	x		ECONÓMICO	JOSE MORALES JUAREZ	MOJJ510319HOCRRS01	MOJJ510319	3,415
GUELAGUETZA FAMILIAR	x		ECONÓMICO	MARIA LEONOR SUMANO	SUXL500701MOCMXN08	SUXL500701	3,415
GUELAGUETZA FAMILIAR	x		ECONÓMICO	GUADALUPE LOPEZ MARTINEZ	LOMG511212MOCPRD06	LOMG511212	3,415
GUELAGUETZA FAMILIAR	x		ECONÓMICO	PAULINA ANTONIO GARCIA	AOGP430606MOCNRL01	AOGP430606	3,415
GUELAGUETZA FAMILIAR	x		ECONÓMICO	ALICIA PALMA ANTONIO	PAAA550623MOCLNL01	PAAA550623	3,415
GUELAGUETZA FAMILIAR	x		ECONÓMICO	MARGARITA CRUZ	CUXM550720MOCRXR08	CUXM550720	3,415
GUELAGUETZA FAMILIAR	x		ECONÓMICO	MARIA HERNANDEZ REYES	HERM590409MOCRYR09	HERM590409	3,415
GUELAGUETZA FAMILIAR	x		ECONÓMICO	ISIDRA SARMIENTO	SAXI440404MOCRXS00	SAXI440404	3,415
GUELAGUETZA FAMILIAR	x		ECONÓMICO	RAMON HERNANDEZ HERNANDEZ	HEHR400808HOCRRM07	HEHR400808	3,415
GUELAGUETZA FAMILIAR	x		ECONÓMICO	CELIA LUIS HERNANDEZ	LUHC520814MOCSRL00	LUHC520814	3,415
GUELAGUETZA FAMILIAR	x		ECONÓMICO	PIEDAD GARCIA ALCANTARA	GAAP590329MOCRLD05	GAAP590329	3,415
GUELAGUETZA FAMILIAR	x		ECONÓMICO	HIPOLITO ARISTEO PEREZ CASTRO	PECH381005HOCRSP07	PECH381005	3,415
GUELAGUETZA FAMILIAR	x		ECONÓMICO	RAFAELA MENDOZA FERIA	MEFR561024MOCNRF05	MEFR561024	3,415
GUELAGUETZA FAMILIAR	x		ECONÓMICO	ROSARIO OLIVERA RIOS	OIRR570706MOCLSS03	OIRR570706	3,415

GOBIERNO DEL ESTADO DE OAXACA

Oaxaca JUNTOS CONSTRUIMOS EL CAMBIO

IOAM Instituto Oaxaqueño de Atención al Migrante

Montos pagados por ayudas y subsidios

Periodo del 1° de Enero al 31 de Diciembre de 2019

GUELAGUETZA FAMILIAR	x		ECONÓMICO	RAMIRO GONZALEZ NAVARRETE	GONR400804HOCNVM07	GONR400804	3,415
GUELAGUETZA FAMILIAR	x		ECONÓMICO	JOSEFINA LOPEZ TRINIDAD	LOTJ430101MOCPRS05	LOTJ430101	3,415
GUELAGUETZA FAMILIAR	x		ECONÓMICO	ROSA REYES MARTINEZ	REMR480903MOCYRS03	REMR480903	3,415
GUELAGUETZA FAMILIAR	x		ECONÓMICO	ISIDORA LUIS	LUXI570404MOCSXS09	LUXI570404	3,415
GUELAGUETZA FAMILIAR	x		ECONÓMICO	JOSEFINA MENDOZA GOMEZ	MEGJ570312MOCNMS00	MEGJ570312	3,415
GUELAGUETZA FAMILIAR	x		ECONÓMICO	PEDRO TORRES MARTINEZ	TOMP510603HOCRRD03	TOMP510603	3,415
GUELAGUETZA FAMILIAR	x		ECONÓMICO	JUANA MENDEZ	MEXJ520624MOCNXN06	MEXJ520624	3,415
GUELAGUETZA FAMILIAR	x		ECONÓMICO	PIEDAD PEREZ	PEXP470329MOCRXD01	PEXP470329	3,415
GUELAGUETZA FAMILIAR	x		ECONÓMICO	ALICIA PEREZ SANTIAGO	PESA380813MOCRNL01	PESA380813	3,415
GUELAGUETZA FAMILIAR	x		ECONÓMICO	BRIGIDA HERNANDEZ HERNANDEZ	HEHB551008MOCRRR01	HEHB551008	3,415
GUELAGUETZA FAMILIAR	x		ECONÓMICO	CONCEPCION MENDEZ AQUINO	MEAC500214MOCNQN03	MEAC500214	3,415
GUELAGUETZA FAMILIAR	x		ECONÓMICO	REYNA LUCIA CRUZ MARTINEZ	CUMR581124MOCRRY02	CUMR581124	3,415
GUELAGUETZA FAMILIAR	x		ECONÓMICO	JOSE VELASCO CRUZ	VECJ400503HOCLRS04	VECJ400503	3,415
GUELAGUETZA FAMILIAR	x		ECONÓMICO	JULIETA GARCIA MANUEL	GAMJ530730MOCRNL01	GAMJ530730	3,415
GUELAGUETZA FAMILIAR	x		ECONÓMICO	VICENTA MIGUEL FRANCISCO	MIFV470122MOCGRC01	MIFV470122	3,415

GOBIERNO DEL ESTADO DE OAXACA

Oaxaca JUNTOS CONSTRUIMOS EL CAMBIO

IOAM Instituto Oaxaqueño de Atención al Migrante

Montos pagados por ayudas y subsidios

Periodo del 1° de Enero al 31 de Diciembre de 2019

GUELAGUETZA FAMILIAR	x		ECONÓMICO	ROGELIO MARTINEZ BAUTISTA	MABR430917HOCRTG00	MABR430917	3,415
GUELAGUETZA FAMILIAR	x		ECONÓMICO	ROBERTO DAMIAN CASTILLO	DACR510607HOCMSB00	DACR510607	3,415
GUELAGUETZA FAMILIAR	x		ECONÓMICO	ENRIQUE ALEJANDRO LEON RAMIREZ	LERE570715HOCNMN08	LERE570715	3,415
GUELAGUETZA FAMILIAR	x		ECONÓMICO	NINFA CASTILLO HERNANDEZ	CAHN570624MOCSRN05	CAHN570624	3,415
GUELAGUETZA FAMILIAR	x		ECONÓMICO	ISABEL VICTORIA REYES	REXI311104MOCYXS09	REXI311104	3,415
GUELAGUETZA FAMILIAR	x		ECONÓMICO	FRANCISCA EVELIA REYES	REXF520511MOCYXR01	REXF520511	3,415
GUELAGUETZA FAMILIAR	x		ECONÓMICO	GREGORIA DOMITILA SANCHEZ HERNANDEZ	SAHG540509MOCNRR04	SAHG540509	3,415
GUELAGUETZA FAMILIAR	x		ECONÓMICO	GRACIELA JOSEFINA BERNAL MARTINEZ	BEMG530304MOCRRR05	BEMG530304	3,415
GUELAGUETZA FAMILIAR	x		ECONÓMICO	PEDRO PABLO VAZQUEZ HERNANDEZ	VAHP470429HOCZRD06	VAHP470429	3,415
GUELAGUETZA FAMILIAR	x		ECONÓMICO	MARIA DE JESUS JIMENEZ CERVANTES	JICJ451225MOCMRS03	JICJ451225	3,415
GUELAGUETZA FAMILIAR	x		ECONÓMICO	LORENZO RAMOS MARCOS	RAML400810HOCMRR06	RAML400810	3,415
GUELAGUETZA FAMILIAR	x		ECONÓMICO	EVA NUÑEZ NUÑEZ	NUNE601202MOCXXV00	NUNE601202	3,415
GUELAGUETZA FAMILIAR	x		ECONÓMICO	PORFIRIO BERNAL SOSA	BESP520915HOCRSR15	BESP520915	3,415
GUELAGUETZA FAMILIAR	x		ECONÓMICO	EVANGELINA CAMERINA BAUTISTA ROJAS	BARE560405MOCTJV02	BARE560405	3,415
GUELAGUETZA FAMILIAR	x		ECONÓMICO	ELVIRA LOPEZ JUAREZ	LOJE570714MOCPRL01	LOJE570714	3,415

Montos pagados por ayudas y subsidios

Periodo del 1° de Enero al 31 de Diciembre de 2019

GUELAGUETZA FAMILIAR	x		ECONÓMICO	LEONIDES VENEGAS RODRIGUEZ	VERL550808MOCNDN09	VERL550808	3,415
GUELAGUETZA FAMILIAR	x		ECONÓMICO	DELFINO VASQUEZ MARTINEZ	VAMD591226HOCSRL09	VAMD591226	3,415
GUELAGUETZA FAMILIAR	x		ECONÓMICO	GREGORIA ZARATE	ZAXG570608MOCRXR06	ZAXG570608	3,415
GUELAGUETZA FAMILIAR	x		ECONÓMICO	AGRIPINA ESTRADA MARTINEZ	EAMA510510MOCSRG00	EAMA510510	3,415
GUELAGUETZA FAMILIAR	x		ECONÓMICO	SALVADOR HERNANDEZ HERNANDEZ	HEHS520318HOCRRL00	HEHS520318	3,415
GUELAGUETZA FAMILIAR	x		ECONÓMICO	NICOLASA SANTIAGO LOPEZ	SALN421113MOCNPC07	SALN421113	3,415
GUELAGUETZA FAMILIAR	x		ECONÓMICO	NICOLAS LEONARDO ANTONIO GARCIA	AOGN571206HOCNRC09	AOGN571206	3,415
GUELAGUETZA FAMILIAR	x		ECONÓMICO	JOSE CASTRO MARTINEZ	CAMJ540319HOCSRS04	CAMJ540319	3,415
GUELAGUETZA FAMILIAR	x		ECONÓMICO	MARGARITA RIOS	RIXM561227MOCSXR03	RIXM561227	3,415
GUELAGUETZA FAMILIAR	x		ECONÓMICO	EUTIQUIO PACHECO	PAXE531207HOCCXT03	PAXE531207	3,415
GUELAGUETZA FAMILIAR	x		ECONÓMICO	JOSEFA ROBLES MATA	ROMJ350319MOCBTS08	ROMJ350319	3,415
GUELAGUETZA FAMILIAR	x		ECONÓMICO	PEDRO RAMOS PACHECO	RAPP591118HOCMCD08	RAPP591118	3,415
GUELAGUETZA FAMILIAR	x		ECONÓMICO	SILVIA GALINDO GONZALEZ	GAGS481127MPLLNL01	GAGS481127	3,415
GUELAGUETZA FAMILIAR	x		ECONÓMICO	FLORINDA SALINAS BENITEZ	SABF570521MOCLNL17	SABF570521	3,415
GUELAGUETZA FAMILIAR	x		ECONÓMICO	ROSALIA MATEOS MONTAÑO	MAMR540905MVZTNS01	MAMR540905	3,415

GOBIERNO DEL ESTADO DE OAXACA

Oaxaca JUNTOS CONSTRUIMOS EL CAMBIO

IOAM Instituto Oaxaqueño de Atención al Migrante

Montos pagados por ayudas y subsidios

Periodo del 1° de Enero al 31 de Diciembre de 2019

GUELAGUETZA FAMILIAR	x		ECONÓMICO	CAMERINO MARTINEZ MARTINEZ	MAMC500420HOCRRM07	MAMC500420	3,415
GUELAGUETZA FAMILIAR	x		ECONÓMICO	BLANCA RAMIREZ GARCIA	RAGB510709MOCMRL06	RAGB510709	3,415
GUELAGUETZA FAMILIAR	x		ECONÓMICO	MARIA MAGDALENA GONZALEZ MUÑOZ	GOMM580802MOCNXG03	GOMM580802	3,415
GUELAGUETZA FAMILIAR	x		ECONÓMICO	REFUGIA GARCIA RAMOS	GARR530704MOCRMF06	GARR530704	3,415
GUELAGUETZA FAMILIAR	x		ECONÓMICO	FRANCISCO VILLANUEVA JARQUIN	VIJF480913HOCLRR09	VIJF480913	3,415
GUELAGUETZA FAMILIAR	x		ECONÓMICO	BUENAVENTURA CARMEN GARCIA	GAXB540714MOCRXN00	GAXB540714	3,415
GUELAGUETZA FAMILIAR	x		ECONÓMICO	ROSA POBLANO PEREZ	POPR551122MOCBRS08	POPR551122	3,415
GUELAGUETZA FAMILIAR	x		ECONÓMICO	RUFINA BAUTISTA ANTONIO	BAAR430826MOCTNF05	BAAR430826	3,415
GUELAGUETZA FAMILIAR	x		ECONÓMICO	ANTELMO CRUZ CRUZ HERNANDEZ	CUHA580626HOCRRN07	CUHA580626	3,415
GUELAGUETZA FAMILIAR	x		ECONÓMICO	IRINEA ISABEL MORALES	MOXI510628MOCRXR01	MOXI510628	3,415
GUELAGUETZA FAMILIAR	x		ECONÓMICO	JOSEFINA MARTINEZ GONZALEZ	MAGJ590204MOCRNS06	MAGJ590204	3,415
GUELAGUETZA FAMILIAR	x		ECONÓMICO	ESTELA RAMIREZ	RAXE580511MOCMXS08	RAXE580511	3,415
GUELAGUETZA FAMILIAR	x		ECONÓMICO	FRANCISCO MELCHOR MORALES	MEMF500917HOCLRR03	MEMF500917	3,415
GUELAGUETZA FAMILIAR	x		ECONÓMICO	LAURENTINO CRUZ MENDEZ	CUML460603HOCRNR04	CUML460603	3,415
GUELAGUETZA FAMILIAR	x		ECONÓMICO	REYNALDO GARCIA ARAGON	GAAR560418HOCRRY08	GAAR560418	3,415

Montos pagados por ayudas y subsidios

Periodo del 1° de Enero al 31 de Diciembre de 2019

GUELAGUETZA FAMILIAR	x		ECONÓMICO	ENEDINA SOFIA GONZALEZ	GOXE550514MOCNXN04	GOXE550514	3,415
GUELAGUETZA FAMILIAR	x		ECONÓMICO	LORENZO BARRIGA RAMIREZ	BARL470817HOCRMR06	BARL470817	3,415
GUELAGUETZA FAMILIAR	x		ECONÓMICO	ISABEL ANGELA JUAREZ HERNANDEZ	JUHI480706MOCRRS06	JUHI480706	3,415
GUELAGUETZA FAMILIAR	x		ECONÓMICO	JUAN DAVID LAUREANO RODRIGUEZ	LARJ421229HOCRDN16	LARJ421229	3,415
GUELAGUETZA FAMILIAR	x		ECONÓMICO	ELVIRA ELODIA PEREZ	PEXE461011MOCRXL03	PEXE461011	3,415
GUELAGUETZA FAMILIAR	x		ECONÓMICO	VIDALA GONZALEZ MENDOZA	GOMV510428MOCNND07	GOMV510428	3,415
GUELAGUETZA FAMILIAR	x		ECONÓMICO	ISABEL BAUTISTA ANTONIO	BAAI530702MOCTNS06	BAAI530702	3,415
GUELAGUETZA FAMILIAR	x		ECONÓMICO	JOVITA RAMOS AQUINO	RAAJ450215MOCMQV06	RAAJ450215	3,415
GUELAGUETZA FAMILIAR	x		ECONÓMICO	AURELIO LOPEZ MELCHOR	LOMA360818HOCPLR04	LOMA360818	3,415
GUELAGUETZA FAMILIAR	x		ECONÓMICO	ALBERTA SANCHEZ	SAXA401120MOCNXL08	SAXA401120	3,415
GUELAGUETZA FAMILIAR	x		ECONÓMICO	APOLONIA DOLORES HERNANDEZ PEREZ	HEPA590210MOCRRP08	HEPA590210	3,415
GUELAGUETZA FAMILIAR	x		ECONÓMICO	FILADELFA EVA GARCIA ANGON	GAAF490206MOCRNL00	GAAF490206	3,415
GUELAGUETZA FAMILIAR	x		ECONÓMICO	ADELA ELIA GARCIA ANGON	GAAA540112MOCRND07	GAAA540112	3,415
GUELAGUETZA FAMILIAR	x		ECONÓMICO	ALEJANDRINA JUAREZ SANTIAGO	JUSA590421MOCRNL09	JUSA590421	3,415
GUELAGUETZA FAMILIAR	x		ECONÓMICO	ISMAEL MENDEZ MARTINEZ	MEMI590616HOCNRS00	MEMI590616	3,415

GOBIERNO DEL ESTADO DE OAXACA

Oaxaca JUNTOS CONSTRUIMOS EL CAMBIO

IOAM Instituto Oaxaqueño de Atención al Migrante

Montos pagados por ayudas y subsidios

Periodo del 1° de Enero al 31 de Diciembre de 2019

GUELAGUETZA FAMILIAR	x		ECONÓMICO	SILVIA AVECITA MENDEZ ANTONIO	MXAS621104MOCNNL09	MXAS621104	3,415
GUELAGUETZA FAMILIAR	x		ECONÓMICO	GICELA LUNA	LUXG590718MOCNXC05	LUXG590718	3,415
GUELAGUETZA FAMILIAR	x		ECONÓMICO	DAVID ESPINOZA HERNANDEZ	EIHD530725HOCSRV08	EIHD530725	3,415
GUELAGUETZA FAMILIAR	x		ECONÓMICO	ISABEL ANTONIO MARTINEZ	AOMI551105MOCNRS03	AOMI551105	3,415
GUELAGUETZA FAMILIAR	x		ECONÓMICO	FRANCISCA CANSECO CONTRERAS	CACF581004MOCNNR01	CACF581004	3,415
GUELAGUETZA FAMILIAR	x		ECONÓMICO	INES PALULA VASQUEZ	PAVI480121MOCLSN07	PAVI480121	3,415
GUELAGUETZA FAMILIAR	x		ECONÓMICO	EUFROSINA CHAVEZ FABIAN	CAFE520104MOCHBF04	CAFE520104	3,545
MES DE LA HERENCIA FAMILIAR EN ESTADOS UNIDOS DE AMERICA	X		ECONÓMICO	REGIONAL ORGANIZATION OF OAXACA	1		1,000,000
MES DE LA HERENCIA FAMILIAR EN ESTADOS UNIDOS DE AMERICA	X		ECONÓMICO	RED MEXICANA DE LIDERES Y ORGANIZACIONES MIGRANTES	2	46-2856370	1,000,000

7,560,700

1.- ES UNA ASOCIACION SIN FINES DE LUCRO RADICADA EN ESTADOS UNIDOS DE AMERICA, QUE TIENE POR OBJETO LA DIFUSION DE LA CULTURA OAXAQUEÑA, LA ASOCIACION ESTA EXCENTA DE IMPUESTOS

GOBIERNO DEL ESTADO
DE OAXACA

Oaxaca
JUNTOS CONSTRUIMOS EL CAMBIO

IOAM
Instituto Oaxaqueño de Atención al Migrante

Montos pagados por ayudas y subsidios

Periodo del 1° de Enero al 31 de Diciembre de 2019

2.- ES UNA ASOCIACION SIN FINES DE LUCRO, SE ENCARGA DE BRINDAR APOYO A LA COMUNIDAD MIGRANTE QUE RADICA EN ESTADOS UNIDOS DE AMERICA , CUENTA CON REGISTRO PATRONAL NUM. 46-2856370 SIGNADO POR EL DEPARTAMENTO DEL TESORERO DE ESTADOS UNIDOS DE AMERICA, SE ENCUENTRA EXCENTA DE IMPUESTOS EN RAZON QUE SE ENCUENTRA CLASIFICADA COMO UNA FUNDACION DE CARIDAD

INSTITUTO OAXAQUEÑO DE ATENCIÓN AL MIGRANTE
Estado de Situación Financiera Detallado - LDF
Al 31 de diciembre de 2018 y al 31 de diciembre de 2019
(PESOS)

Concepto	31 de diciembre de 2019	31 de diciembre de 2018	Concepto	31 de diciembre de 2019	31 de diciembre de 2018
ACTIVO			**PASIVO**		
Activo Circulante			**Pasivo Circulante**		
Efectivo y Equivalentes	**17,671**	**18,633**	**Cuentas por Pagar a Corto Plazo**	**2,070,197**	**1,625,994**
Efectivo			Servicios Personales por Pagar a Corto Plazo	451,049	375,013
Bancos/Tesorería			Proveedores por Pagar a Corto Plazo		
Bancos/Dependencias y Otros	17,671	18,633	Contratistas por Obras Públicas por Pagar a Corto Plazo		
Inversiones Temporales (Hasta 3 meses)			Participaciones y Aportaciones por Pagar a Corto Plazo		
Fondos con Afectación Específica			Transferencias Otorgadas por Pagar a Corto Plazo	517,578	399,739
Depósitos de Fondos de Terceros en Garantía y/o Administración			Intereses, Comisiones y Otros Gastos de la Deuda Pública por Pagar a Corto Plazo		
Otros Efectivos y Equivalentes			Retenciones y Contribuciones por Pagar a Corto Plazo	1,092,242	840,882
Derechos a Recibir Efectivo o Equivalentes	**2,052,526**	**1,607,361**	Devoluciones de la Ley de Ingresos por Pagar a Corto Plazo		
Inversiones Financieras de Corto Plazo			Otras Cuentas por Pagar a Corto Plazo	9,328	10,361
Cuentas por Cobrar a Corto Plazo			**Documentos por Pagar a Corto Plazo**	**0**	**0**
Deudores Diversos por Cobrar a Corto Plazo	2,052,526	1,607,361	Documentos Comerciales por Pagar a Corto Plazo		
Ingresos por Recuperar a Corto Plazo			Documentos con Contratistas por Obras Públicas por Pagar a Corto Plazo		
Deudores por Anticipos de la Tesorería a Corto Plazo			Otros Documentos por Pagar a Corto Plazo		
Préstamos Otorgados a Corto Plazo			**Porción a Corto Plazo de la Deuda Pública a Largo Plazo**	**0**	**0**
Otros Derechos a Recibir Efectivo o Equivalentes a Corto Plazo			Porción a Corto Plazo de la Deuda Pública		
Derechos a Recibir Bienes o Servicios	**0**	**0**	Porción a Corto Plazo de Arrendamiento Financiero		
Anticipo a Proveedores por Adquisición de Bienes y Prestación de Servicios a Corto Plazo			Títulos y Valores a Corto Plazo		
Anticipo a Proveedores por Adquisición de Bienes Inmuebles y Muebles a Corto Plazo			**Pasivos Diferidos a Corto Plazo**	**0**	**0**
Anticipo a Proveedores por Adquisición de Bienes Intangibles a Corto Plazo			Ingresos Cobrados por Adelantado a Corto Plazo		
Anticipo a Contratistas por Obras Públicas a Corto Plazo			Intereses Cobrados por Adelantado a Corto Plazo		
Otros Derechos a Recibir Bienes o Servicios a Corto Plazo			Otros Pasivos Diferidos a Corto Plazo		
Inventarios	**0**	**0**	**Fondos y Bienes de Terceros en Garantía y/o Administración a Corto Plazo**	**0**	**0**
Inventario de Mercancías para Venta			Fondos en Garantía a Corto Plazo		
Inventario de Mercancías Terminadas			Fondos en Administración a Corto Plazo		
Inventario de Mercancías en Proceso de Elaboración			Fondos Contingentes a Corto Plazo		
Inventario de Materias Primas, Materiales y Suministros para Producción			Fondos de Fideicomisos, Mandatos y Contratos Análogos a Corto Plazo		
Bienes en Tránsito			Otros Fondos de Terceros en Garantía y/o Administración a Corto Plazo		
Almacenes			Valores y Bienes en Garantía a Corto Plazo		
Estimación por Pérdida o Deterioro de Activos Circulantes	**0**	**0**	**Provisiones a Corto Plazo**	**0**	**0**
Estimaciones para Cuentas Incobrables por Derechos a Recibir Efectivo o Equivalentes			Provisión para Demandas y Juicios a Corto Plazo		
Estimación por Deterioro de Inventarios			Provisión para Contingencias a Corto Plazo		
Otros Activos Circulantes	**0**	**0**	Otras Provisiones a Corto Plazo		
Valores en Garantía			**Otros Pasivos a Corto Plazo**	**0**	**0**
Bienes en Garantía (excluye depósitos de fondos)			Ingresos por Clasificar		
Bienes Derivados de Embargos, Decomisos, Aseguramientos y Dación en Pago			Recaudación por Participar		
Adquisición con Fondos de Terceros			Otros Pasivos Circulantes		
Total de Activos Circulantes	**2,070,197**	**1,625,994**	**Total de Pasivos Circulantes**	**2,070,197**	**1,625,994**
Activo No Circulante			**Pasivo No Circulante**		
Inversiones Financieras a Largo Plazo			Cuentas por Pagar a Largo Plazo		
Derechos a Recibir Efectivo o Equivalentes a Largo Plazo			Documentos por Pagar a Largo Plazo		
Bienes Inmuebles, Infraestructura y Construcciones en Proceso		192,144	Deuda Pública a Largo Plazo		
Bienes Muebles	3,732,393	3,532,197	Pasivos Diferidos a Largo Plazo		
Activos Intangibles			Fondos y Bienes de Terceros en Garantía y/o en Administración a Largo Plazo		
Depreciación, Deterioro y Amortización Acumulada de Bienes	-1,173,628	-579,614	Provisiones a Largo Plazo		
Activos Diferidos					
Estimación por Pérdida o Deterioro de Activos no Circulantes			**Total de Pasivos No Circulantes**	**0**	**0**
Otros Activos no Circulantes					
			Total del Pasivo	**2,070,197**	**1,625,994**
Total de Activos No Circulantes	**2,558,765**	**3,144,727**			
			HACIENDA PÚBLICA/PATRIMONIO		
Total del Activo	**4,628,962**	**4,770,722**			
			Hacienda Pública/Patrimonio Contribuido	**-2,223,605**	**-2,437,009**
			Aportaciones		
			Donaciones de Capital		
			Actualización de la Hacienda Pública/Patrimonio	-2,223,605	-2,437,009
			Hacienda Pública/Patrimonio Generado	**4,782,370**	**5,581,736**
			Resultados del Ejercicio (Ahorro/ Desahorro)	-733,183	-522,600
			Resultados de Ejercicios Anteriores	5,515,554	6,104,337
			Revalúos		
			Reservas		
			Rectificaciones de Resultados de Ejercicios Anteriores		
			Exceso o Insuficiencia en la Actualización de la Hacienda Pública/Patrimonio	**0**	**0**
			Resultado por Posición Monetaria		
			Resultado por Tenencia de Activos no Monetarios		
			Total Hacienda Pública/Patrimonio	**2,558,765**	**3,144,727**
			Total del Pasivo y Hacienda Pública/Patrimonio	**4,628,962**	**4,770,722**

INSTITUTO OAXAQUEÑO DE ATENCIÓN AL MIGRANTE
Balance Presupuestario - LDF
Del 1 de enero al 31 de diciembre de 2019
(PESOS)

Concepto	Estimado/ Aprobado	Devengado	Recaudado/ Pagado
A. Ingresos Totales (A = A1+A2+A3)	**16,995,889**	**28,511,588**	**28,273,770**
A1. Ingresos de Libre Disposición	16,995,889	28,511,588	28,273,770
A2. Transferencias Federales Etiquetadas			
A3. Financiamiento Neto			
B. Egresos Presupuestarios[1] (B = B1+B2)	**16,995,889**	**28,511,588**	**28,273,770**
B1. Gasto No Etiquetado (sin incluir Amortización de la Deuda Pública)	16,294,779	27,733,218	27,495,401
B2. Gasto Etiquetado (sin incluir Amortización de la Deuda Pública)	701,110	778,370	778,370
C. Remanentes del Ejercicio Anterior (C = C1 + C2)		**0**	**0**
C1. Remanentes de Ingresos de Libre Disposición aplicados en el periodo			
C2. Remanentes de Transferencias Federales Etiquetadas aplicados en el periodo			
I. Balance Presupuestario (I = A – B + C)	**0**	**0**	**0**
II. Balance Presupuestario sin Financiamiento Neto (II = I - A3)	**0**	**0**	**0**
III. Balance Presupuestario sin Financiamiento Neto y sin Remanentes del Ejercicio Anterior (III= II - C)	**0**	**0**	**0**

Concepto	Aprobado	Devengado	Pagado
E. Intereses, Comisiones y Gastos de la Deuda (E = E1+E2)	**0**	**0**	**0**
E1. Intereses, Comisiones y Gastos de la Deuda con Gasto No Etiquetado			
E2. Intereses, Comisiones y Gastos de la Deuda con Gasto Etiquetado			
IV. Balance Primario (IV = III + E)	**0**	**0**	**0**

Concepto	Estimado/ Aprobado	Devengado	Recaudado/ Pagado
F. Financiamiento (F = F1 + F2)	**0**	**0**	**0**
F1. Financiamiento con Fuente de Pago de Ingresos de Libre Disposición			
F2. Financiamiento con Fuente de Pago de Transferencias Federales Etiquetadas			
G. Amortización de la Deuda (G = G1 + G2)	**0**	**0**	**0**
G1. Amortización de la Deuda Pública con Gasto No Etiquetado			
G2. Amortización de la Deuda Pública con Gasto Etiquetado			
A3. Financiamiento Neto (A3 = F – G)	**0**	**0**	**0**

Concepto	Estimado/ Aprobado	Devengado	Recaudado/ Pagado
A1. Ingresos de Libre Disposición	16,294,779	27,733,218	27,495,401
A3.1 Financiamiento Neto con Fuente de Pago de Ingresos de Libre Disposición (A3.1 = F1 – G1)	**0**	**0**	**0**
F1. Financiamiento con Fuente de Pago de Ingresos de Libre Disposición			
G1. Amortización de la Deuda Pública con Gasto No Etiquetado			
B1. Gasto No Etiquetado (sin incluir Amortización de la Deuda Pública)	16,294,779	27,733,218	27,495,401
C1. Remanentes de Ingresos de Libre Disposición aplicados en el periodo			
V. Balance Presupuestario de Recursos Disponibles (V = A1 + A3.1 – B 1 + C1)	**0**	**0**	**0**
VI. Balance Presupuestario de Recursos Disponibles sin Financiamiento Neto (VI = V – A3.1)	**0**	**0**	**0**

Concept	Estimado/ Aprobado	Devengado	Recaudado/
A2. Transferencias Federales Etiquetadas	701,110	778,370	778,370
A3.2 Financiamiento Neto con Fuente de Pago de Transferencias Federales Etiquetadas (A3.2 = F2 – G2)	**0**	**0**	**0**
F2. Financiamiento con Fuente de Pago de Transferencias Federales			
G2. Amortización de la Deuda Pública con Gasto Etiquetado			
B2. Gasto Etiquetado (sin incluir Amortización de la Deuda Pública)	701,110	778,370	778,370
C2. Remanentes de Transferencias Federales Etiquetadas aplicados en el periodo			
VII. Balance Presupuestario de Recursos Etiquetados (VII = A2 + A3.2 – B2 + C2)	**0**	**0**	**0**
VIII. Balance Presupuestario de Recursos Etiquetados sin Financiamiento Neto (VIII = VII – A3.2)	**0**	**0**	**0**

INSTITUTO OAXAQUEÑO DE ATENCIÓN AL MIGRANTE
Estado Analitico de Ingreso Detallado - LDF
Del 1 de enero al 31 de diciembre de 2019
(PESOS)

Concepto	Ingreso					Diferencia
	Estimado	Ampliaciones/ (Reducciones)	Modificado	Devengado	Recaudado	
Ingresos de Libre Disposición						
A. Impuestos						
B. Cuotas y Aportaciones de Seguridad Social						
C. Contribuciones de Mejoras						
D. Derechos						
E. Productos						
F. Aprovechamientos						
G. Ingresos por Ventas de Bienes y Servicios						
H. Participaciones (H=h1+h2+h3+h4+h5+h6+h7+h8+h9+h10+h11)	**0**	**0**	**0**	**0**	**0**	**0**
h1) Fondo General de Participaciones						
h2) Fondo de Fomento Municipal						
h3) Fondo de Fiscalización y Recaudación						
h4) Fondo de Compensación						
h5) Fondo de Extracción de Hidrocarburos						
h6) Impuesto Especial Sobre Producción y Servicios						
h7) 0.136% de la Recaudación Federal Participable						
h8) 3.17% Sobre Extracción de Petróleo						
h9) Gasolinas y Diésel						
h10) Fondo del Impuesto Sobre la Renta						
h11) Fondo de Estabilización de los Ingresos de las Entidades Federativas						
I. Incentivos Derivados de la Colaboración Fiscal (I=i1+i2+i3+i4+i5)	**0**	**0**	**0**	**0**	**0**	**0**
i1) Tenencia o Uso de Vehículos						
i2) Fondo de Compensación ISAN						
i3) Impuesto Sobre Automóviles Nuevos						
i4) Fondo de Compensación de Repecos-Intermedios						
i5) Otros Incentivos Económicos						
J. Transferencias	16,995,889	11,515,709	28,511,599	28,511,588	28,273,770	
K. Convenios						
k1) Otros Convenios y Subsidios						
L. Otros Ingresos de Libre Disposición (L=l1+l2)	**0**	**0**	**0**	**0**	**0**	**0**
l1) Participaciones en Ingresos Locales						
l2) Otros Ingresos de Libre Disposición						
I. Total de Ingresos de Libre Disposición (I=A+B+C+D+E+F+G+H+I+J+K+L)	**16,995,889**	**11,515,709**	**28,511,599**	**28,511,588**	**28,273,770**	**0**
Ingresos Excedentes de Ingresos de Libre Disposición						
Transferencias Federales Etiquetadas						
A. Aportaciones (A=a1+a2+a3+a4+a5+a6+a7+a8)	**0**	**0**	**0**	**0**	**0**	**0**
a1) Fondo de Aportaciones para la Nómina Educativa y Gasto Operativo						
a2) Fondo de Aportaciones para los Servicios de Salud						
a3) Fondo de Aportaciones para la Infraestructura Social						
a4) Fondo de Aportaciones para el Fortalecimiento de los Municipios y de las Demarcaciones Territoriales del Distrito Federal						
a5) Fondo de Aportaciones Múltiples						
a6) Fondo de Aportaciones para la Educación Tecnológica y de Adultos						
a7) Fondo de Aportaciones para la Seguridad Pública de los Estados y del Distrito Federal						
a8) Fondo de Aportaciones para el Fortalecimiento de las Entidades Federativas						
B. Convenios (B=b1+b2+b3+b4)	**0**	**0**	**0**	**0**	**0**	**0**
b1) Convenios de Protección Social en Salud						
b2) Convenios de Descentralización						
b3) Convenios de Reasignación						
b4) Otros Convenios y Subsidios						
C. Fondos Distintos de Aportaciones (C=c1+c2)	**0**	**0**	**0**	**0**	**0**	**0**
c1) Fondo para Entidades Federativas y Municipios Productores de Hidrocarburos						
c2) Fondo Minero						
D. Transferencias, Subsidios y Subvenciones, y Pensiones y Jubilaciones						
E. Otras Transferencias Federales Etiquetadas						
II. Total de Transferencias Federales Etiquetadas (II = A + B + C + D + E)	**0**	**0**	**0**	**0**	**0**	**0**
III. Ingresos Derivados de Financiamientos (III = A)	**0**	**0**	**0**	**0**	**0**	**0**
A. Ingresos Derivados de Financiamientos						
IV. Total de Ingresos (IV = I + II + III)	**16,995,889**	**11,515,709**	**28,511,599**	**28,511,588**	**28,273,770**	**0**
Datos Informativos						
1. Ingresos Derivados de Financiamientos con Fuente de Pago de Ingresos de Libre Disposición						
2. Ingresos Derivados de Financiamientos con Fuente de Pago de Transferencias Federales Etiquetadas						
3. Ingresos Derivados de Financiamientos (3 = 1 + 2)	**0**	**0**	**0**	**0**	**0**	**0**

INSTITUTO OAXAQUEÑO DE ATENCIÓN AL MIGRANTE
Informe Analítico de la Deuda Pública y Otros Pasivos - LDF
Del 1 de enero al 31 de diciembre de 2019
(PESOS)

Denominación de la Deuda Pública y Otros Pasivos	Saldo al 31 de diciembre de 2019	Disposiciones del Periodo (e)	Amortizaciones del Periodo (f)	Revaluaciones, Reclasificaciones y Otros Ajustes (g)	Saldo Final del Periodo (h) h=d+e-f+g	Pago de Intereses del Periodo (i)	Pago de Comisiones y demás costos asociados durante el Periodo (j)
1. Deuda Pública (1=A+B)							
A. Corto Plazo (A=a1+a2+a3)							
a1) Instituciones de Crédito							
a2) Títulos y Valores							
a3) Arrendamientos Financieros							
B. Largo Plazo (B=b1+b2+b3)							
b1) Instituciones de Crédito							
b2) Títulos y Valores							
b3) Arrendamientos Financieros							
2. Otros Pasivos							
3. Total de la Deuda Pública y Otros Pasivos (3=1+2)							
4. Deuda Contingente [1] (Informativo)							
A. Deuda Contingente 1							
B. Deuda Contingente 2							
C. Deuda Contingente XX							
5. Valor de Instrumentos Bono Cupón Cero [2] (Informativo)							
A. Instrumento Bono Cupón Cero 1							
B. Instrumento Bono Cupón Cero 2							
C. Instrumento Bono Cupón Cero XX							

No aplica

[1] Se refiere a cualquier Financiamiento sin fuente o garantía de pago definida, que sea asumida de manera solidaria o subsidiaria por las Entidades Federativas con sus Municipios, organismos descentralizados y empresas de participación estatal mayoritaria y fideicomisos, locales o municipales, y por los Municipios con sus respectivos organismos descentralizados y empresas de participación municipal mayoritaria.
[2] Se refiere al valor del Bono Cupón Cero que respalda el pago de los créditos asociados al mismo (Activo).

Obligaciones a Corto Plazo (k)	Monto Contratado (l)	Plazo Pactado (m)	Tasa de Interés (n)	Comisiones y Costos Relacionados (o)	Tasa Efectiva (p)
6. Obligaciones a Corto Plazo (Informativo)					
A. Crédito 1					
B. Crédito 2					
C. Crédito XX					

INSTITUTO OAXAQUEÑA DE ATENCIÓN AL MIGRANTE

Informe Analitico de Obligaciones Diferentes de Financiamientos -LDF
Del 1 de enero al 31 de diciembre de 2019
(PESOS)

Denominación de las Obligaciones Diferentes de Financiamiento (c)	Fecha del Contrato (d)	Fecha de inicio de operación del proyecto (e)	Fecha de vencimiento (f)	Monto de la inversión pactado (g)	Plazo pactado (h)	Monto promedio mensual del pago de la contraprestación (i)	Monto promedio mensual del pago de la contraprestación correspondiente al pago de inversión (j)	onto pagado de la inversión al 31 de diciembre de 2019	Monto pagado de la inversión actualizado al 31 de diciembre de 2019	Saldo pendiente por pagar de la inversión al 31 de diciembre de 2019
A. Asociaciones Público Privadas (APP's) (A=a+b+c+d)										
a) APP 1										
b) APP 2										
c) APP 3										
d) APP XX										
B. Otros Instrumentos (B=a+b+c+d)										
a) Otro Instrumento 1										
b) Otro Instrumento 2										
c) Otro Instrumento 3										
d) Otro Instrumento XX										
C. Total de Obligaciones Diferentes de Financiamiento (C=A+B)										

No aplica

INSTITUTO OAXAQUEÑO DE ATENCIÓN AL MIGRANTE
Estado Analítico del Ejercicio del Presupuesto de Egresos Detallado - LDF
Clasificación por Objeto del Gasto (Capítulo y Concepto)
Del 1 de enero al 31 de diciembre de 2019
(PESOS)

Concepto	Egresos					Subejercicio
	Aprobado	Ampliaciones/ (Reducciones)	Modificado	Devengado	Pagado	
I. Gasto No Etiquetado (I=A+B+C+D+E+F+G+H+I)	**16,294,779**	**11,438,450**	**27,733,229**	**27,733,218**	**27,495,401**	**11**
A. Servicios Personales (A=a1+a2+a3+a4+a5+a6+a7)	0	0	0	0	0	0
a1) Remuneraciones al Personal de Carácter Permanente						0
a2) Remuneraciones al Personal de Carácter Transitorio						0
a3) Remuneraciones Adicionales y Especiales						0
a4) Seguridad Social						0
a5) Otras Prestaciones Sociales y Económicas						0
a6) Previsiones						0
a7) Pago de Estímulos a Servidores Públicos						0
B. Materiales y Suministros (B=b1+b2+b3+b4+b5+b6+b7+b8+b9)	0	0	0	0	0	0
b1) Materiales de Administración, Emisión de Documentos y Artículos Oficiales						0
b2) Alimentos y Utensilios						0
b3) Materias Primas y Materiales de Producción y Comercialización						0
b4) Materiales y Artículos de Construcción y de Reparación						0
b5) Productos Químicos, Farmacéuticos y de Laboratorio						0
b6) Combustibles, Lubricantes y Aditivos						0
b7) Vestuario, Blancos, Prendas de Protección y Artículos Deportivos						0
b8) Materiales y Suministros Para Seguridad						0
b9) Herramientas, Refacciones y Accesorios Menores						0
C. Servicios Generales (C=c1+c2+c3+c4+c5+c6+c7+c8+c9)	0	0	0	0	0	0
c1) Servicios Básicos						0
c2) Servicios de Arrendamiento						0
c3) Servicios Profesionales, Científicos, Técnicos y Otros Servicios						0
c4) Servicios Financieros, Bancarios y Comerciales						0
c5) Servicios de Instalación, Reparación, Mantenimiento y Conservación						0
c6) Servicios de Comunicación Social y Publicidad						0
c7) Servicios de Traslado y Viáticos						0
c8) Servicios Oficiales						0
c9) Otros Servicios Generales						0
D. Transferencias, Asignaciones, Subsidios y Otras Ayudas (D=d1+d2+d3+d4+d5+d6+d7+d8+d9)	16,294,779	11,367,891	27,662,670	27,662,659	27,424,842	11
d1) Transferencias Internas y Asignaciones al Sector Público	14,594,779	5,361,826	19,956,605	19,956,594	19,860,617	11
d2) Transferencias al Resto del Sector Público						0
d3) Subsidios y Subvenciones						0
d4) Ayudas Sociales	1,700,000	5,860,700	7,560,700	7,560,700	7,418,860	0
d5) Pensiones y Jubilaciones		145,365	145,365	145,365	145,365	0
d6) Transferencias a Fideicomisos, Mandatos y Otros Análogos						0
d7) Transferencias a la Seguridad Social						0
d8) Donativos						0
d9) Transferencias al Exterior						0
E. Bienes Muebles, Inmuebles e Intangibles (E=e1+e2+e3+e4+e5+e6+e7+e8+e9)	0	70,559	70,559	70,559	70,559	0
e1) Mobiliario y Equipo de Administración		70,559	70,559	70,559	70,559	0
e2) Mobiliario y Equipo Educacional y Recreativo						0
e3) Equipo e Instrumental Médico y de Laboratorio						0
e4) Vehículos y Equipo de Transporte						0
e5) Equipo de Defensa y Seguridad						0
e6) Maquinaria, Otros Equipos y Herramientas						0
e7) Activos Biológicos						0
e8) Bienes Inmuebles						0
e9) Activos Intangibles						0
F. Inversión Pública (F=f1+f2+f3)	0	0	0	0	0	0
f1) Obra Pública en Bienes de Dominio Público						0
f2) Obra Pública en Bienes Propios						0
f3) Proyectos Productivos y Acciones de Fomento						0
G. Inversiones Financieras y Otras Provisiones (G=g1+g2+g3+g4+g5+g6+g7)	0	0	0	0	0	0
g1) Inversiones Para el Fomento de Actividades Productivas						0
g2) Acciones y Participaciones de Capital						0
g3) Compra de Títulos y Valores						0
g4) Concesión de Préstamos						0
g5) Inversiones en Fideicomisos, Mandatos y Otros Análogos						0
Fideicomiso de Desastres Naturales (Informativo)						0
g6) Otras Inversiones Financieras						0
g7) Provisiones para Contingencias y Otras Erogaciones Especiales						0
H. Participaciones y Aportaciones (H=h1+h2+h3)	0	0	0	0	0	0
h1) Participaciones						0
h2) Aportaciones						0
h3) Convenios						0
I. Deuda Pública (I=i1+i2+i3+i4+i5+i6+i7)	0	0	0	0	0	0
i1) Amortización de la Deuda Pública						0
i2) Intereses de la Deuda Pública						0
i3) Comisiones de la Deuda Pública						0
i4) Gastos de la Deuda Pública						0
i5) Costo por Coberturas						0
i6) Apoyos Financieros						0
i7) Adeudos de Ejercicios Fiscales Anteriores (ADEFAS)						0

Concepto	Egresos					Subejercicio
	Aprobado	Ampliaciones/ (Reducciones)	Modificado	Devengado	Pagado	
II. Gasto Etiquetado (II=A+B+C+D+E+F+G+H+I)	**701,110**	**77,260**	**778,370**	**778,370**	**778,370**	**0**
A. Servicios Personales (A=a1+a2+a3+a4+a5+a6+a7)	0	0	0	0	0	0
a1) Remuneraciones al Personal de Carácter Permanente						0
a2) Remuneraciones al Personal de Carácter Transitorio						0
a3) Remuneraciones Adicionales y Especiales						0
a4) Seguridad Social						0
a5) Otras Prestaciones Sociales y Económicas						0
a6) Previsiones						0
a7) Pago de Estímulos a Servidores Públicos						0
B. Materiales y Suministros (B=b1+b2+b3+b4+b5+b6+b7+b8+b9)	0	0	0	0	0	0
b1) Materiales de Administración, Emisión de Documentos y Artículos Oficiales						0
b2) Alimentos y Utensilios						0
b3) Materias Primas y Materiales de Producción y Comercialización						0
b4) Materiales y Artículos de Construcción y de Reparación						0
b5) Productos Químicos, Farmacéuticos y de Laboratorio						0
b6) Combustibles, Lubricantes y Aditivos						0
b7) Vestuario, Blancos, Prendas de Protección y Artículos Deportivos						0
b8) Materiales y Suministros Para Seguridad						0
b9) Herramientas, Refacciones y Accesorios Menores						0
C. Servicios Generales (C=c1+c2+c3+c4+c5+c6+c7+c8+c9)	0	0	0	0	0	0
c1) Servicios Básicos						0
c2) Servicios de Arrendamiento						0
c3) Servicios Profesionales, Científicos, Técnicos y Otros Servicios						0
c4) Servicios Financieros, Bancarios y Comerciales						0
c5) Servicios de Instalación, Reparación, Mantenimiento y Conservación						0
c6) Servicios de Comunicación Social y Publicidad						0
c7) Servicios de Traslado y Viáticos						0
c8) Servicios Oficiales						0
c9) Otros Servicios Generales						0
D. Transferencias, Asignaciones, Subsidios y Otras Ayudas (D=d1+d2+d3+d4+d5+d6+d7+d8+d9)	701,110	77,260	778,370	778,370	778,370	0
d1) Transferencias Internas y Asignaciones al Sector Público						0
d2) Transferencias al Resto del Sector Público						0
d3) Subsidios y Subvenciones						0
d4) Ayudas Sociales						0
d5) Pensiones y Jubilaciones	701,110	77,260	778,370	778,370	778,370	0
d6) Transferencias a Fideicomisos, Mandatos y Otros Análogos						0
d7) Transferencias a la Seguridad Social						0
d8) Donativos						0
d9) Transferencias al Exterior						0
E. Bienes Muebles, Inmuebles e Intangibles (E=e1+e2+e3+e4+e5+e6+e7+e8+e9)	0	0	0	0	0	0
e1) Mobiliario y Equipo de Administración						0
e2) Mobiliario y Equipo Educacional y Recreativo						0
e3) Equipo e Instrumental Médico y de Laboratorio						0
e4) Vehículos y Equipo de Transporte						0
e5) Equipo de Defensa y Seguridad						0
e6) Maquinaria, Otros Equipos y Herramientas						0
e7) Activos Biológicos						0
e8) Bienes Inmuebles						0
e9) Activos Intangibles						0
F. Inversión Pública (F=f1+f2+f3)	0	0	0	0	0	0
f1) Obra Pública en Bienes de Dominio Público						0
f2) Obra Pública en Bienes Propios						0
f3) Proyectos Productivos y Acciones de Fomento						0
G. Inversiones Financieras y Otras Provisiones (G=g1+g2+g3+g4+g5+g6+g7)	0	0	0	0	0	0
g1) Inversiones Para el Fomento de Actividades Productivas						0
g2) Acciones y Participaciones de Capital						0
g3) Compra de Títulos y Valores						0
g4) Concesión de Préstamos						0
g5) Inversiones en Fideicomisos, Mandatos y Otros Análogos						0
Fideicomiso de Desastres Naturales (Informativo)						0
g6) Otras Inversiones Financieras						0
g7) Provisiones para Contingencias y Otras Erogaciones Especiales						0
H. Participaciones y Aportaciones (H=h1+h2+h3)	0	0	0	0	0	0
h1) Participaciones						0
h2) Aportaciones						0
h3) Convenios						0
I. Deuda Pública (I=i1+i2+i3+i4+i5+i6+i7)	0	0	0	0	0	0
i1) Amortización de la Deuda Pública						0
i2) Intereses de la Deuda Pública						0
i3) Comisiones de la Deuda Pública						0
i4) Gastos de la Deuda Pública						0
i5) Costo por Coberturas						0
i6) Apoyos Financieros						0
i7) Adeudos de Ejercicios Fiscales Anteriores (ADEFAS)						0
III. Total de Egresos (III = I + II)	**16,995,889**	**11,515,709**	**28,511,599**	**28,511,588**	**28,273,770**	**11**

INSTITUTO OAXAQUEÑO DE ATENCIÓN AL MIGRANTE

Estado Analítico del Ejercicio del Presupuesto de Egresos Detallado - LDF

Clasificación Administrativa

Del 1 de enero al 31 de diciembre de 2019

(PESOS)

Concepto	Egresos					Subejercicio
	Aprobado	Ampliaciones/ (Reducciones)	Modificado	Devengado	Pagado	
I. Gasto No Etiquetado (I=A)	**16,294,779**	**11,438,450**	**27,733,229**	**27,733,218**	**27,495,401**	**11**
A. SECRETARÍA DE FINANZAS	16,294,779	11,438,450	27,733,229	27,733,218	27,495,401	11
II. Gasto Etiquetado (II=A)	**701,110**	**77,260**	**778,370**	**778,370**	**778,370**	**0**
A. SECRETARIA DE FINANZAS	701,110	77,260	778,370	778,370	778,370	0
III. Total de Egresos (III = I + II)	**16,995,889**	**11,515,709**	**28,511,599**	**28,511,588**	**28,273,770**	**11**

INSTITUTO OAXAQUE DE ATENCIÓN AL MIGRANTE
Estado Analítico del Ejercicio del Presupuesto de Egresos Detallado - LDF
Clasificación Funcional (Finalidad y Función)
Del 1 de enero al 31 de diciembre de 2019
(PESOS)

Concepto	Egresos					Subejercicio
	Aprobado	Ampliaciones/ (Reducciones)	Modificado	Devengado	Pagado	
I. Gasto No Etiquetado (I=A+B+C+D)	**16,294,779**	**11,438,450**	**27,733,229**	**27,733,218**	**27,495,401**	**11**
A. Gobierno (A=a1+a2+a3+a4+a5+a6+a7+a8)	**16,294,779**	**11,438,450**	**27,733,229**	**27,733,218**	**27,495,401**	**11**
a1) Legislación						0
a2) Justicia	16,294,779	11,438,450	27,733,229	27,733,218	27,495,401	11
a3) Coordinación de la Política de Gobierno						0
a4) Relaciones Exteriores						0
a5) Asuntos Financieros y Hacendarios						0
a6) Seguridad Nacional						0
a7) Asuntos de Orden Público y de Seguridad Interior						0
a8) Otros Servicios Generales						0
B. Desarrollo Social (B=b1+b2+b3+b4+b5+b6+b7)	**0**	**0**	**0**	**0**	**0**	**0**
b1) Protección Ambiental						0
b2) Vivienda y Servicios a la Comunidad						0
b3) Salud						0
b4) Recreación, Cultura y Otras Manifestaciones Sociales						0
b5) Educación						0
b6) Protección Social						0
b7) Otros Asuntos Sociales						0
C. Desarrollo Económico (C=c1+c2+c3+c4+c5+c6+c7+c8+c9)	**0**	**0**	**0**	**0**	**0**	**0**
c1) Asuntos Económicos, Comerciales y Laborales en General						0
c2) Agropecuaria, Silvicultura, Pesca y Caza						0
c3) Combustibles y Energía						0
c4) Minería, Manufacturas y Construcción						0
c5) Transporte						0
c6) Comunicaciones						0
c7) Turismo						0
c8) Ciencia, Tecnología e Innovación						0
c9) Otras Industrias y Otros Asuntos Económicos						0
D. Otras No Clasificadas en Funciones Anteriores (D=d1+d2+d3+d4)	**0**	**0**	**0**	**0**	**0**	**0**
d1) Transacciones de la Deuda Pública / Costo Financiero de la						0
d2) Transferencias, Participaciones y Aportaciones Entre Diferentes Niveles y Órdenes de Gobierno						0
d3) Saneamiento del Sistema Financiero						0
d4) Adeudos de Ejercicios Fiscales Anteriores						0
II: Gasto Etiquetado (II=A+B+C+D)	**701,110**	**77,260**	**778,370**	**778,370**	**778,370**	**0**
A. Gobierno (A=a1+a2+a3+a4+a5+a6+a7a+a8)	**701,110**	**77,260**	**778,370**	**778,370**	**778,370**	**0**
a1) Legislación						0
a2) Justicia	701,110	77,260	778,370	778,370	778,370	0
a3) Coordinación de la Política de Gobierno						0
a4) Relaciones Exteriores						0
a5) Asuntos Financieros y Hacendarios						0
a6) Seguridad Nacional						0
a7) Asuntos de Orden Público y de Seguridad Interior						0
a8) Otros Servicios Generales						0
B. Desarrollo Social (B=b1+b2+b3+b4+b5+b6+b7)	**0**	**0**	**0**	**0**	**0**	**0**
b1) Protección Ambiental						0
b2) Vivienda y Servicios a la Comunidad						0
b3) Salud						0
b4) Recreación, Cultura y Otras Manifestaciones Sociales						0
b5) Educación						0
b6) Protección Social						0
b7) Otros Asuntos Sociales						0
C. Desarrollo Económico (C=c1+c2+c3+c4+c5+c6+c7+c8+c9)	**0**	**0**	**0**	**0**	**0**	**0**
c1) Asuntos Económicos, Comerciales y Laborales en General						0
c2) Agropecuaria, Silvicultura, Pesca y Caza						0
c3) Combustibles y Energía						0
c4) Minería, Manufacturas y Construcción						0
c5) Transporte						0
c6) Comunicaciones						0
c7) Turismo						0
c8) Ciencia, Tecnología e Innovación						0
c9) Otras Industrias y Otros Asuntos Económicos						0
D. Otras No Clasificadas en Funciones Anteriores (D=d1+d2+d3+d4)	**0**	**0**	**0**	**0**	**0**	**0**
d1) Transacciones de la Deuda Pública / Costo Financiero de la						0
d2) Transferencias, Participaciones y Aportaciones Entre Diferentes Niveles y Órdenes de Gobierno						0
d3) Saneamiento del Sistema Financiero						0
d4) Adeudos de Ejercicios Fiscales Anteriores						0
III. Total de Egresos (III = I + II)	**16,995,889**	**11,515,709**	**28,511,599**	**28,511,588**	**28,273,770**	**11**

INSTITUTO OAXAQUEÑO DE ATENCIÓN AL MIGRANTE
Estado Analítico del Ejercicio del Presupuesto de Egresos Detallado - LDF
Clasificación de Servicios Personales por Categoría
Del 1 de enero al 31 de diciembre de 2019
(PESOS)

Concepto	Egresos					Subejercicio
	Aprobado	Ampliaciones/ (Reducciones)	Modificado	Devengado	Pagado	
I. Gasto No Etiquetado (I=A+B+C+D+E+F)	**9,740,051**	**2,448,905**	**12,188,957**	**12,188,957**	**12,188,957**	**0**
A. Personal Administrativo	9,740,051	2,448,905	12,188,957	12,188,957	12,188,957	0
B. Magisterio						0
C. Servicios de Salud (C=c1+c2)	0	0	0	0	0	0
c1) Personal Administrativo						0
c2) Personal Médico, paramédico y afín						0
D. Seguridad Pública						0
E. Gastos asociados a la implementación de nuevas leyes federales o reformas a las mismas (E=e1+e2)	0	0	0	0	0	0
e1) Nombre del Programa o Ley 1						0
e2) Nombre del Programa o Ley 2						0
F. Sentencias laborales definitivas						0
II. Gasto Etiquetado (I=A+B+C+D+E+F)	**701,110**	**77,260**	**778,370**	**778,370**	**778,370**	**0**
A. Personal Administrativo	701,110	77,260	778,370	778,370	778,370	0
B. Magisterio						0
C. Servicios de Salud (C=c1+c2)	0	0	0	0	0	0
c1) Personal Administrativo						0
c2) Personal Médico, paramédico y afín						0
D. Seguridad Pública						0
E. Gastos asociados a la implementación de nuevas leyes federales o reformas a las mismas (E=e1+e2)	0	0	0	0	0	0
e1) Nombre del Programa o Ley 1						0
e2) Nombre del Programa o Ley 2						0
F. Sentencias laborales definitivas						0
III. Total de Gasto en Servicios Personales (III = I + II)	**10,441,161**	**2,526,165**	**12,967,327**	**12,967,327**	**12,967,327**	**0**

INSTITUTO OAXAQUEÑO DE ATENCIÓN AL MIGRANTE

Informe sobre Estudios Actuariales - LDF

	Pensiones y jubilaciones	Salud	Riesgos de trabajo	Invalidez y vida	Otras prestaciones sociales
Tipo de Sistema					
Prestación laboral o Fondo general para trabajadores del estado o Beneficio definido, Contribución definida o Mixto					
Población afiliada					
Activos					
Edad máxima					
Edad mínima					
Edad promedio					
Pensionados y Jubilados					
Edad máxima					
Edad mínima					
Edad promedio					
Beneficiarios					
Promedio de años de servicio (trabajadores activos)					
Aportación individual al plan de pensión como % del salario					
Aportación del ente público al plan de pensión como % del salario					
Crecimiento esperado de los pensionados y jubilados (como %)					
Crecimiento esperado de los activos (como %)					
Edad de Jubilación o Pensión					
Esperanza de vida					
Ingresos del Fondo					
Ingresos Anuales al Fondo de Pensiones					
Nómina anual					
Activos					
Pensionados y Jubilados					
Beneficiarios de Pensionados y Jubilados					
Monto mensual por pensión					
Máximo					
Mínimo					
Promedio					
Monto de la reserva					
Valor presente de las obligaciones					
Pensiones y Jubilaciones en curso de pago					
Generación actual					
Generaciones futuras					
Valor presente de las contribuciones asociadas a los sueldos futuros de cotización					
Generación actual					
Generaciones futuras					
Valor presente de aportaciones futuras					
Generación actual					
Generaciones futuras					
Otros Ingresos					
Déficit/superávit actuarial					
Generación actual					
Generaciones futuras					
Periodo de suficiencia					
Año de descapitalización					
Tasa de rendimiento					
Estudio actuarial					
Año de elaboración del estudio actuarial					
Empresa que elaboró el estudio actuarial					

No aplica