GOBIERNO DEL ESTADO
DE OAXACA

TOMO V – A

SECTOR PARAESTATAL

INDICE 1

1. CAMINOS Y AEROPISTAS DE OAXACA 7-96

1.1.- Resultados generales

1.2.- Información Contable

1.2.1.- Estado de Situación financiera

1.2.2.- Estado de Actividades

1.2.3.- Estado de variación en la hacienda pública

1.2.4.- Estado de cambios en la situación financiera

1.2.5.- Estado de Flujos de Efectivo

1.2.6.- Estado analítico del activo

1.2.7.- Estado analítico de la deuda y otros pasivos

1.2.8.- Informe sobre pasivos contingentes consolidado

1.2.9.- Notas a los estados financieros consolidado

1.2.10.- Conciliación entre los ingresos Presupuestarios y Contables

1.2.11.- Conciliación entre los Egresos Presupuestarios y Gastos Contables

1.3.- Información Presupuestaria

1.3.1.- Estado analítico de los ingresos presupuestarios

1.3.2.- Estado analítico del ejercicio del presupuesto de egresos en Clasificación por Objeto del Gasto

1.3.3.- Estado analítico del ejercicio del presupuesto de egresos en Clasificación Económica (por Tipo de Gasto)

1.3.4.- Estado analítico del ejercicio del presupuesto de egresos en Clasificación Administrativa

1.3.5.- Estado analítico del ejercicio del presupuesto de egresos en Clasificación Funcional

1.4.- Deuda

1.4.1.- endeudamiento neto

1.4.2.- Intereses de la deuda

1.4.3.- Indicadores de postura fiscal

1.5.- Información Programática

1.5.1.-Resumen por programa presupuestario

1.5.2.- Indicadores de resultados

1.5.3.- Programas y Proyectos de inversión

1.6.- Anexos (Información Adicional)

1.6.1.- Relación de los bienes inmuebles

1.6.2.- Relación de los bienes muebles

GOBIERNO DEL ESTADO
DE OAXACA

1.6.3.- Relación de cuentas bancarias Productivas

1.6.4.- Relación de esquema bursátiles y de cobertura financiera

1.6.5.- Montos pagados por ayudas y subsidios

1.7.- Información Correspondiente a Disciplina Financiera

1.7.1.- Estado de Situación Financiera Detallado-LDF

1.7.2.- Balance Presupuestario

1.7.3.- Estado Analítico de Ingresos Detallado

1.7.4.- Informe Analítico de la Deuda y Otros Pasivos

1.7.5.- Informe Analítico de Obligaciones Diferentes de Financiamiento

1.7.6.- Estado Analítico del Presupuesto de Egresos Clasificador por Objeto del Gasto (Capitulo-Concepto)

1.7.7.- Estado Analítico del Presupuesto de Egresos Clasificación Administrativa

1.7.8.- Estado Analítico del Presupuesto de Egresos Clasificación Funcional (Finalidad y Función)

1.7.9.- Estado Analítico del Presupuesto de Egresos Clasificación de Servicios Personales

1.7.10.- Informe Sobre Estudios Actuariales

2. CASA DE LA CULTURA OAXAQUEÑA 97-173

2.1.- Resultados Generales

2.2.- Información Contable

2.2.1.- Estado de Situación financiera

2.2.2.- Estado de Actividades

2.2.3.- Estado de variación en la hacienda pública

2.2.4.- Estado de cambios en la situación financiera

2.2.5.- Estado de Flujos de Efectivo

2.2.6.- Estado analítico del activo

2.2.7.- Estado analítico de la deuda y otros pasivos

2.2.8.- Informe sobre pasivos contingentes

2.2.9.- Notas a los estados financieros

2.2.10.- Conciliación entre los Ingresos Presupuestarios y Contables

2.2.11.- Conciliación entre los Egresos Presupuestarios y Gastos Contables

2.3.- Información Presupuestaria

2.3.1.- Estado analítico de ingresos presupuestarios

2.3.2.- Estado analítico del ejercicio del presupuesto de egresos en Clasificación por Objeto del Gasto

2.3.3.- Estado analítico del ejercicio del presupuesto de egresos en Clasificación Económica (por Tipo de Gasto)

2.3.4.- Estado analítico del ejercicio del presupuesto de egresos en Clasificación Administrativa

2.3.5.- Estado analítico del ejercicio del presupuesto de egresos en Clasificación Funcional

GOBIERNO DEL ESTADO
DE OAXACA

2.4.- Deuda

2.4.1.- Endeudamiento neto

2.4.2.- Intereses de la deuda

2.4.3.- Indicadores de postura fiscal

2.5.- Información Programática

2.5.1.- Resumen por programa presupuestario

2.5.2.- Programas y Proyectos de inversión

2.6.- Anexos (Información Adicional)

2.6.1.- Relación de los bienes inmuebles

2.6.2.- Relación de los bienes muebles

2.6.3.- Relación de cuentas bancarias Productivas

2.6.4.- Relación de esquema bursátiles y de cobertura financiera

2.6.5.- Montos pagados por ayudas y subsidios

2.7.- Información Correspondiente a Disciplina Financiera

2.7.1.- Estado de Situación Financiera Detallado-LDF

2.7.2.- Balance Presupuestario

2.7.3.- Estado Analítico de Ingresos Detallado

2.7.4.- Informe Analítico de la Deuda y Otros Pasivos

2.7.5.- Informe Analítico de Obligaciones Diferentes de Financiamiento

2.7.6.- Estado Analítico del Presupuesto de Egresos Clasificador por Objeto del Gasto (Capitulo-Concepto)

2.7.7.- Estado Analítico del Presupuesto de Egresos Clasificación Administrativa

2.7.8.- Estado Analítico del Presupuesto de Egresos Clasificación Funcional (Finalidad y Función)

2.7.9.- Estado Analítico del Presupuesto de Egresos Clasificación de Servicios Personales

2.7.10.- Informe Sobre Estudios Actuariales

3. CASA DE LAS ARTES DE SAN AGUSTÍN 174-238

3.1.- Resultados Generales

3.2.- Información Contable

3.2.1.- Estado de Situación financiera

3.2.2.- Estado de Actividades

3.2.3.- Estado de variación en la hacienda pública
3.2.4.- Estado de cambios en la situación financiera
3.2.5.- Estado de Flujos de Efectivo
3.2.6.- Estado analítico del activo
3.2.7.- Estado analítico de la deuda y otros pasivos
3.2.8.- Informe sobre pasivos contingentes
3.2.9.- Notas a los estados financieros
3.2.10.- Conciliación entre los Ingresos Presupuestarios y Contables
3.2.11.- Conciliación entre los Egresos Presupuestarios y Gastos Contables
3.3.- Información Presupuestaria
3.3.1.- Estado analítico de ingresos presupuestarios
3.3.2.- Estado analítico del ejercicio del presupuesto de egresos en Clasificación por Objeto del Gasto
3.3.3.- Estado analítico del ejercicio del presupuesto de egresos en Clasificación Económica (por Tipo de Gasto)
3.3.4.- Estado analítico del ejercicio del presupuesto de egresos en Clasificación Administrativa
3.3.5.- Estado analítico del ejercicio del presupuesto de egresos en Clasificación Funcional
3.4.- Deuda
3.4.1.- Endeudamiento neto
3.4.2.- Intereses de la deuda
3.4.3.- Indicadores de postura fiscal
3.5.- Información Programática
3.5.1.- Resumen por programa presupuestario
3.5.2.- Programas y Proyectos de inversión
3.6.- Anexos (Información Adicional)
3.6.1.- Relación de los bienes inmuebles
3.6.2.- Relación de los bienes muebles
3.6.3.- Relación de cuentas bancarias Productivas
3.6.4.- Relación de esquema bursátiles y de cobertura financiera
3.6.5.- Montos pagados por ayudas y subsidios
3.7.- Información Correspondiente a Disciplina Financiera
3.7.1.- Estado de Situación Financiera Detallado-LDF
3.7.2.- Balance Presupuestario
3.7.3.- Estado Analítico de Ingresos Detallado
3.7.4.- Informe Analítico de la Deuda y Otros Pasivos
3.7.5.- Informe Analítico de Obligaciones Diferentes de Financiamiento
3.7.6.- Estado Analítico del Presupuesto de Egresos Clasificador por Objeto del Gasto (Capitulo-Concepto)

3.7.7.- Estado Analítico del Presupuesto de Egresos Clasificación Administrativa
3.7.8.- Estado Analítico del Presupuesto de Egresos Clasificación Funcional (Finalidad y Función)
3.7.9.- Estado Analítico del Presupuesto de Egresos Clasificación de Servicios Personales
3.7.10.- Informe Sobre Estudios Actuariales

4. COLEGIO DE BACHILLERES DEL ESTADO DE OAXACA 239-312

4.1.- Resultados Generales
4.2.- Información Contable
4.2.1.- Estado de Situación financiera
4.2.2.- Estado de Actividades
4.2.3.- Estado de variación en la hacienda pública
4.2.4.- Estado de cambios en la situación financiera
4.2.5.- Estado de Flujos de Efectivo
4.2.6.- Estado analítico del activo
4.2.7.- Estado analítico de la deuda y otros pasivos
4.2.8.- Informe sobre pasivos contingentes
4.2.9.- Notas a los estados financieros
4.2.10.- Conciliación entre los Ingresos Presupuestarios y Contables
4.2.11.- Conciliación entre los Egresos Presupuestarios y Gastos Contables
4.3.- Información Presupuestaria
4.3.1.- Estado analítico de ingresos presupuestarios
4.3.2.- Estado analítico del ejercicio del presupuesto de egresos en Clasificación por Objeto del Gasto
4.3.3.- Estado analítico del ejercicio del presupuesto de egresos en Clasificación Económica (por Tipo de Gasto)
4.3.4.- Estado analítico del ejercicio del presupuesto de egresos en Clasificación Administrativa
4.3.5.- Estado analítico del ejercicio del presupuesto de egresos en Clasificación Funcional
4.4.- Deuda
4.4.1.- Endeudamiento neto
4.4.2.- Intereses de la deuda
4.4.3.- Indicadores de postura fiscal
4.5.- Información Programática
4.5.1.- Resumen por programa presupuestario
4.5.2.- Programas y Proyectos de inversión
4.6.- Anexos (Información Adicional)
4.6.1.- Relación de los bienes inmuebles
4.6.2.- Relación de los bienes muebles
4.6.3.- Relación de cuentas bancarias productivas

4.6.4.- Relación de esquema bursátiles y de cobertura financiera
4.6.5.- Montos pagados por ayudas y subsidios
4.7.- Información Correspondiente a Disciplina Financiera
4.7.1.- Estado de Situación Financiera Detallado-LDF
4.7.2.- Balance Presupuestario
4.7.3.- Estado Analítico de Ingresos Detallado
4.7.4.- Informe Analítico de la Deuda y Otros Pasivos
4.7.5.- Informe Analítico de Obligaciones Diferentes de Financiamiento
4.7.6.- Estado Analítico del Presupuesto de Egresos Clasificador por Objeto del Gasto (Capitulo-Concepto)
4.7.7.- Estado Analítico del Presupuesto de Egresos Clasificación Administrativa
4.7.8.- Estado Analítico del Presupuesto de Egresos Clasificación Funcional (Finalidad y Función)
4.7.9.- Estado Analítico del Presupuesto de Egresos Clasificación de Servicios Personales
4.7.10.- Informe Sobre Estudios Actuariales

GOBIERNO DEL ESTADO
DE OAXACA

CAMINOS Y AEROPISTAS DE OAXACA

RESULTADOS GENERALES

Caminos y Aeropistas de Oaxaca, como organismo descentralizado del Gobierno del estado de Oaxaca, tiene como misión realizar la planeación, programación, presupuestación, construcción, conservación y mantenimiento de la infraestructura en materia de caminos rurales, carreteras alimentadoras y puentes, y en su caso servicios auxiliares y conexos a los mismos que deriven de programas propios o convenidos con la Federación, Municipios o Particulares.

FUNCIONES:

- Realizar estudios y proyectos para la Construcción, Reconstrucción, Modernización, Ampliación, Modificación y Conservación de las obras de caminos y puentes. Así como llevar a cabo la ejecución, supervisión y mantenimiento de las mismas, observando para tal efecto las disposiciones legales y técnicas respectivas:

- Formular programas de obra convenidos con la Federación, Municipios o Particulares en materia de Caminos, Carreteras y Puentes.

- Proyectar, instalar y mantener en operación los señalamientos y dispositivos de seguridad en la red de caminos a su cargo.

- Convenir con las Dependencias, Entidades de la Federación, Municipios, así como con particulares en la construcción, modernización, ampliación, conservación, reconstrucción de caminos, carreteras, puentes y obras relacionadas con ellas dentro del territorio del Estado.

- Prestar asesoría técnica a los Ayuntamientos u Organismos del Sector Privado de conformidad con lo dispuesto en la ley y demás Ordenamientos Jurídicos aplicables en lo referente a la construcción de caminos, carreteras y puentes así como de los servicios conexos y auxiliares.

- Ejecutar las demás obras que determine su Consejo de Administración, relativas a infraestructuras carreteras derivadas de programas convenidos con La Federación, así como de programas Estatales directos.

1. Inversión de Recursos: Enero – Diciembre 2020.

La inversión de recursos autorizado para el periodo: Enero – Diciembre 2020., se encuentra autorizada en nueve Fuentes de Financiamiento con un monto de $834,517,304.31 (Ochocientos Treinta y Cuatro Millones Quinientos Diecisiete Mil Trescientos Cuatro Pesos 31/100M.N.), para atender 150 Obras y Acciones con una meta de 957.46 Kilómetros, 7 Adquisiciones de Maquinara, 2 Estudios y Proyecto y 217.00 Metros Lineales. Estos recursos se integran de la siguiente manera.

FUENTE DE FINANCIAMIENTO	NÚM. DE OBRAS	IMPORTES AUTORIZADO	META (KM)
TOTAL	150	$834,517,304.31	957.464 217.00 ML 7 ADQUISICIONES 2 ESTUDIO
AOO 2020	1	1,892,235.88	1 ESTUDIO
AOPI	2	3,826,664.09	6
CREDITO BANOBRAS 137 MDP (IPP)	6	128,104,518.5	5 ADQUISICIONES
CREDITO BANOBRAS 2000 MDP (IPP)	20	68,955,530.38	111.422 26.51 ML
CREDITO SANTANDER 1000 MDP	25	454,576,948.2	283.36 190.00 M.L
FEIEF	1	1,000,000.05	2.18
FISE	92	170,078,299.6	554.502
INEX 2020	2	4,042,304.77	2 ADQUISCIONES
RAX8 2020	1	2,040,802.8	1 ESTUDIO

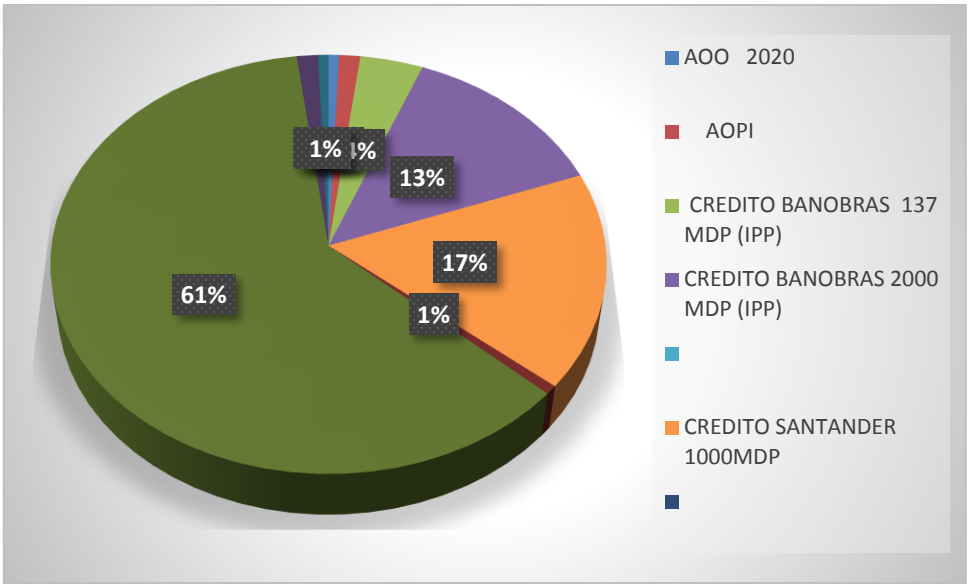

2. Inversión de Recursos por Carreteras Alimentadoras: Enero – Diciembre 2020.

En el periodo: Enero – Diciembre 2020, se ha autorizado para el programa de Carreteras Alimentadoras, una inversión de **$502,752,090.09** (Quinientos Dos Millones Setecientos Cincuenta y Dos Mil Noventa Pesos 09/100M.N.) la cual se divide en los rubros de Conservación, Rehabilitación, Reconstrucción y Modernización - Ampliación, para atender 37 obras y acciones con una meta de 189.79 kilómetros, y 1 Estudio y Proyecto.

ACCIÓN	No. DE OBRAS	INVERSIÓN TOTAL ($)	METAS PROGRAMADAS KMS.
CONSERVACIÓN	9	$73,078,242.83	189.79
CONSTRUCCION	2	8,064,575.03	0.9
ESTUDIOS Y PROYECTOS	1	1,892,235.88	1 ESTUDIO
MODERNIZACIÓN Y AMPLIACIÓN	4	28,431,519.77	3.92
RECONSTRUCCION	15	351,414,521.75	93.91
REHABILITACIÓN	4	39,870,994.83	15.2
SUMA	35	$502,752,090.09	303.72

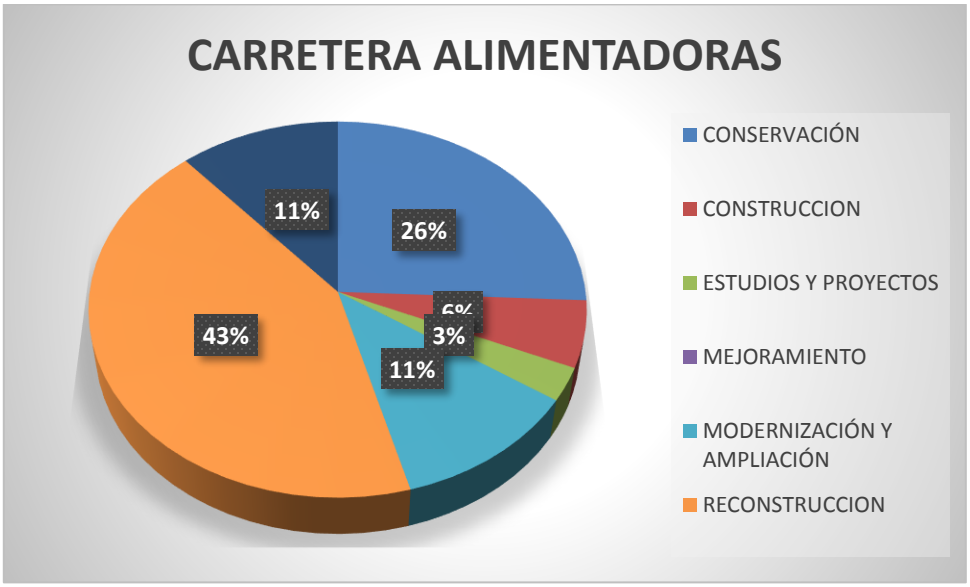

3. Inversión de Recursos por Caminos Rurales: Enero – Diciembre 2020.

En el periodo: Enero – Diciembre 2020 se ha autorizado para el programa de Caminos Rurales, una inversión de **$ 172 106 322.70** (Ciento Setenta y Dos Millones Ciento Seis Millones Trescientos Veintidós Pesos 70/100M.N.), la cual se divide en los rubros de Conservación, Mejoramiento, Rehabilitación y Reconstrucción, para atender 103 obras y acciones con una meta de 653.74 kilómetros, y 1 ESTUDIO Y PROYECTO

ACCIÓN	No. DE OBRAS	INVERSIÓN TOTAL ($)	METAS PROGRAMADAS KMS.
CONSERVACIÓN	56	$951,369,70.37	341.07
ESTUDIOS Y PROYECTOS	1	2,040,802.8	1 ESTUDIO
MEJORAMIENTO	4	1,988,082.81	26
RECONSTRUCCION	2	9,824,259.49	25.2
REHABILITACIÓN	40	63,116,207.23	261.4735
SUMA	103	$172,106,322.70	653.74 1 ESTUDIO

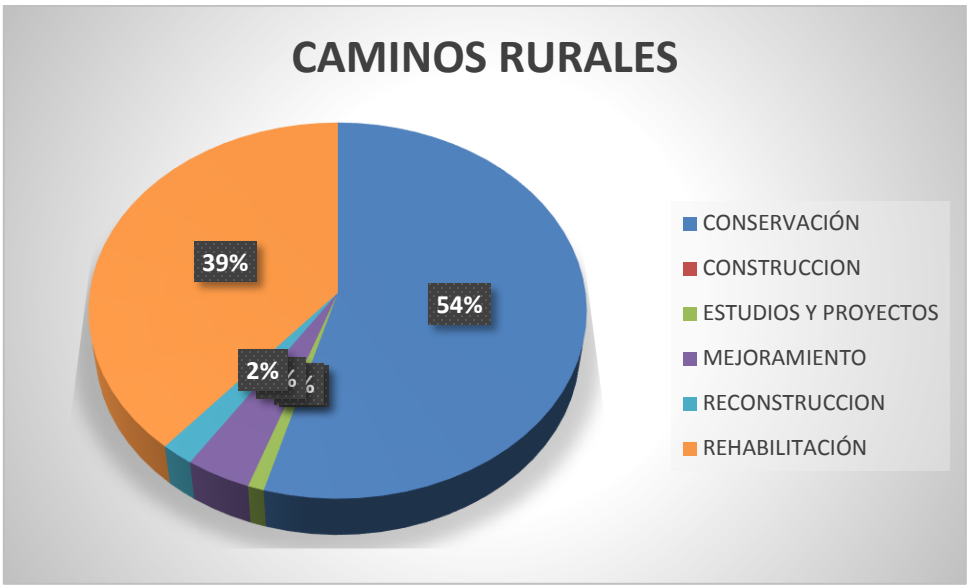

4. Inversión de Puentes: Enero – Diciembre 2020.

En el periodo: Enero – Diciembre 2020 se ha autorizado para el programa de puentes, una inversión de $27,512,068.24 (Veintisiete Millones Quinientos Doce Mil Sesenta y Ocho Pesos 24/100M.N.), la cual se divide en los rubros de construcción y Reconstrucción y Rehabilitación para atender 4 obras con una meta de 216.51 Metros Lineales.

No.	No. DE OBRAS	INVERSIÓN TOTAL ($)	METAS PROGRAMADAS ML
CONSTRUCCION	2	$16,779,419.53	46.51 ML.
RECONSTRUCCION DE PUENTES VEHICULARES	1	4,850,061.86	10.00 ML.
REHABILITACION DE PUENTES VEHICULARES	1	5 882 586.85	160.00 ML.
TOTAL	4	$27,512,068.24	216.51

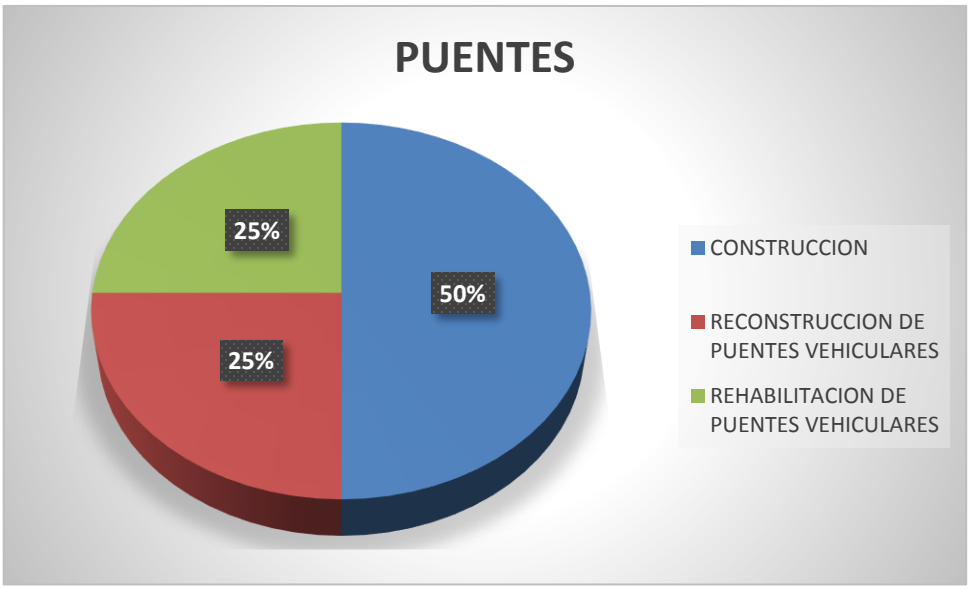

5. Inversión de Adquisición de Maquinaria Pesada: Enero – Diciembre 2020.

En el periodo: Enero – Diciembre de 2020 se ha autorizado para el programa de adquisición de maquinaria pesada, una inversión de $132,146,823.28 (Ciento Treinta y Dos Millones Ciento Cuarenta y Seis Mil Ochocientos Veintitrés Pesos 28/100M.N.) para atender 7 adquisiciones de maquinaria pesada.

No.	No. DE OBRAS	INVERSIÓN TOTAL ($)	ADQUISIONES
Adquisiciones	7	$132,146,823.28	7 Adquisiciones



6. Transparencia de obras y refrendo en general autorizado durante el ejercicio 2020 Enero – Diciembre.

Contratación de la obra

La contratación de Obras y Servicios autorizados para Caminos y Aeropistas de Oaxaca se realizó conforme a lo establecido en la Ley de Obras Públicas y Servicios Relacionados del Estado de Oaxaca.

Al 31 de Diciembre de 2020, el organismo ejecuta bajo la modalidad de Contrato 140 obras por un monto de $696,347,385.35 (Seiscientos Noventa y Seis Millones Trescientos Cuarenta y Siete Mil Trescientos Ochenta y Cinco Pesos 35/100M.N.)(99%) y 02 servicios por un monto de $3,927,929.59 (Tres Millones Novecientos Veintisiete Mil Novecientos Veintinueve Pesos 159/100M.N.) (1%); resultando un monto total de $700,275,314.94 (Setecientos Millones Doscientos Setenta y Cinco Mil Trescientos Catorce Pesos 94/100M.N.) (100%).

El Importe por contrato se adjudicó de la siguiente manera: Adjudicación Directa $1,857,081.43 (Un Millón Ochocientos Cincuenta y Siete Mil Ochenta y Un Pesos 43/100M.N.) (0.27%) y Licitación Pública $698,418,233.51 (Seiscientos Noventa y Ocho Millones Cuatrocientos Dieciocho Mil Doscientos Treinta y Tres Pesos 51/100M.N.) (99.73%)

Del total de las obras contratadas, el 97.18% se ejecutaron por empresas locales y el 2.82%se ejecutaron por empresas foráneas.

Además se cuenta con un importe de $120,019,908.97 (Ciento Veinte Millones Diecinueve Mil Novecientos Ocho Pesos 97/100M.N.) que corresponde a la Adquisición de Módulos de Maquinaria para la Ampliación, Conservación y Mantenimiento de la Infraestructura Carretera Estatal (9 Retroexcavadoras, 2 Tractores de Cadena, 11 Excavadoras de Oruga, 9 Motoniveladoras)

Impacto

Con la inversión autorizada en el periodo de Enero – Diciembre 2020 por $834,517,304.31 (Ochocientos Treinta y Cuatro Millones Quinientos Diecisiete Mil Trescientos Cuatro Pesos 31/100M.N.), Conservado 65 obras con una meta de 530.86 kilómetros, Mejorando 4 obras con una meta de 26.00 kilómetros, Rehabilitando 44 obras con una meta de 276.67 kilómetros, Reconstruyendo 17 obras con una meta de 119.11 kilómetros, Ampliando 4 obras con una meta de 3.92 kilómetros, construyendo 2 obras con una meta de 0.90 km, 2 acciones de estudio y proyecto, adquisición de maquinaria 7 maquinaria, Reconstruyendo, Rehabilitando Y construyendo 4 Puente Vehicular con una meta de 216.51 Metros Lineales.

Con estas obras y acciones coadyuvan a abatir parcialmente el rezago en que se tiene la infraestructura carretera.

Beneficios y Empleos

Con los recursos autorizados durante Enero – Diciembre del ejercicio 2020 por un importe de $834,517,304.31 (Ochocientos Treinta y Cuatro Millones Quinientos Diecisiete Mil Trescientos Cuatro Pesos 31/100M.N.) se benefició a 4,332,858 mil habitantes de todo el Estado de Oaxaca, generándose 693,242 mil Jornales que se traducen en 3,843 mil empleos,

Apoyando a la economía, en las diferentes Regiones del Estado.

Febrero/2021.

Gobierno del Estado de Oaxaca
UR: 501 CAMINOS Y AEROPISTAS DE OAXACA
UE: 001 CAMINOS Y AEROPISTAS DE OAXACA
Estado de Situación Financiera
Del 1 de enero al 31 de diciembre de 2020 y 2019
(Pesos)

CONCEPTO	EJERCICIO FISCAL 2020	EJERCICIO FISCAL 2019	CONCEPTO	EJERCICIO FISCAL 2020	EJERCICIO FISCAL 2019
ACTIVO			**PASIVO**		
ACTIVO CIRCULANTE			**PASIVO CIRCULANTE**		
EFECTIVO Y EQUIVALENTES	248,134,587	154,583,319	CUENTAS POR PAGAR A CORTO PLAZO	297,907,667	249,032,468
DERECHOS A RECIBIR EFECTIVO O EQUIVALENTES	112,111,108	106,178,537	**TOTAL DE PASIVO CIRCULANTE**	**297,907,667**	**249,032,468**
DERECHOS A RECIBIR BIENES O SERVICIOS	92,123,908	53971167	**PASIVO NO CIRCULANTE**		
TOTAL DE ACTIVO CIRCULANTE	**452,369,603**	**314,733,023**	CUENTAS POR PAGAR A LARGO PLAZO		32,061,441
ACTIVO NO CIRCULANTE			PASIVOS DIFERIDOS A LARGO PLAZO	32,061,441	
BIENES INMUEBLES, INFRAESTRUCTURA Y CONSTRUCCIONES EN PROCESO	913,473,027	988,071,129	**TOTAL DE PASIVO NO CIRCULANTE**	**32,061,441**	**32,061,441**
BIENES MUEBLES	643,832,209	526,074,165			
ACTIVOS INTANGIBLES	0	0	**TOTAL DE PASIVO**	**329,969,108**	**281,093,909**
DEPRECIACIÓN, DETERIORO Y ARMORTIZACIÓN ACUMULADA DE BIENES	-180,885,849	-120432822	HACIENDA PÚBLICA/PATRIMONIO		
TOTAL DE ACTIVO NO CIRCULANTE	**1,376,419,387**	**1,393,712,472**	**HACIENDA PÚBLICA/PATRIMONIO CONTRIBUIDO**		
			DONACIONES	288,600	288,600
			ACTUALIZACIÓN DE LA HACIENDA PÚBLICA/ PATRIMONIO	496,946,508	496,946,508
			TOTAL DE HACIENDA PÚBLICA/PATRIMONIO CONTRIBUIDO	**497,235,108**	**497,235,108**
			HACIENDA PÚBLICA/PATRIMONIO GENERADO		
			RESULTADOS DE EJERCICIO (AHORRO/ DESAHORRO)	617,639,534	313,806,422
			RESULTADOS DE EJERCICIOS ANTERIORES	383,945,240	616,310,056
			TOTAL DE HACIENDA PÚBLICA/PATRIMONIO GENERADO	**1,001,584,774**	**930,116,478**
			TOTAL DE HACIENDA PÚBLICA/PATRIMONIO	**1,498,819,882**	**1,427,351,586**
TOTAL DE ACTIVO	**1,828,788,990**	**1,708,445,495**	**TOTAL DE PASIVO Y PATRIMONIO / HACIENDA PÚBLICA**	**1,828,788,990**	**1,708,445,495**

Lugar y fecha de generación: Reyes Mantecón, Oaxaca; a 18 de FEBRERO de 2021

Bajo protesta de decir verdad declaramos que los estados financieros y sus Notas son razonablemente correctos y responsabilidad del emisor.

JEFE DEL DEPARTAMENTO DE RECURSOS FINANCIEROS Y CONTABILIDAD
C.P. MANUEL ALBERTO ALVAREZ MEZA

DIRECTOR ADMINISTRATIVO
C.P. CARLOS UEDA AYALA

DIRECTOR GENERAL
ING. DAVID MIGUEL MAYREN CARRASCO

Gobierno del Estado de Oaxaca
UR: 501 - CAMINOS Y AEROPISTAS DE OAXACA
Estado de Actividades
Del 1° de enero al 31 de diciembre de 2020 y 2019
(Pesos)

Oaxaca
Gobierno del Estado

CONCEPTO	EJERCICIO FISCAL 2020	EJERCICIO FISCAL 2019
INGRESOS Y OTROS BENEFICIOS		
PARTICIPACIONES, APORTACIONES, CONVENIOS, INCENTIV OS DERIVADOS DE LA COLABORACION FISCAL, FONDOS DIS	**1,023,003,103**	**690,071,788**
TRANSFERENCIAS, ASIGNACIONES, SUBSIDIOS Y SUBVENCI ONES, Y PENSIONES Y JUBILACIONES	1,023,003,103	690,071,788
TOTAL DE INGRESOS Y OTROS BENEFICIOS	**1,023,003,103**	**690,071,788**

CONCEPTO	EJERCICIO FISCAL 2020	EJERCICIO FISCAL 2019
GASTOS Y OTRAS PÉRDIDAS		
TRANSFERENCIAS, ASIGNACIONES, SUBSIDIOS Y OTRAS AY UDAS	**272,085,387**	**247,241,872**
TRANSFERENCIAS INTERNAS Y ASIGNACIONES AL SECTOR P ÚBLICO	272,085,387	247,241,872
OTROS GASTOS Y PÉRDIDAS EXTRAORDINARIAS	**60,519,478**	**60,982,424**
ESTIMACIONES, DEPRECIACIONES, DETERIOROS, OBSOLESC ENCIA Y AMORTIZACIONES	60,519,478	60,982,424
INVERSIÓN PÚBLICA	**72,758,705**	**68,041,071**
INVERSIÓN PÚBLICA NO CAPITALIZABLE	72,758,705	68,041,071
TOTAL DE GASTOS Y OTRAS PERDIDAS	**405,363,569**	**376,265,367**
AHORRO NETO DEL EJERCICIO	**617,639,534**	**313,806,421**

Lugar y fecha de generación: Reyes Mantecón, Oaxaca; a 18 de FEBRERO de 2021
Bajo protesta de decir verdad declaramos que los estados financieros y sus Notas son razonablemente correctos y responsabilidad del emisor.

JEFE DEL DEPARTAMENTO DE RECURSOS FINANCIEROS Y CONTABILIDAD
C.P. MANUEL ALBERTO ALVAREZ MEZA

DIRECTOR ADMINISTRATIVO
C.P. CARLOS RUEDA AYALA

GOBIERNO DEL ESTADO CAMINOS Y AEROPISTAS DE OAXACA DIRECCIÓN GENERAL

DIRECTOR GENERAL
ING. DAVID MIGUEL MAYRÉN CARRASCO

Gobierno del Estado de Oaxaca
UR: 501 - CAMINOS Y AEROPISTAS DE OAXACA
Estado de Variación de la Hacienda Pública
Del 1° de enero al 31 de diciembre de 2020 y 2019
(Pesos)

Oaxaca
Gobierno del Estado

Concepto	Hacienda Pública/ Patrimonio			Ajustes por Cambios de Valor	Total
	Contribuido	Generado			
		Ejerc. Ant.	Del Ejercicio		
Patrimonio Neto Inicial Ajustado del Ejercicio	**1,032,984**	**0**	**0**	**0**	**1,032,984**
ACTUALIZACIONES DEL PATRIMONIO	744,384	0	0	0	744,384
DONACIONES DE CAPITAL	288,600	0	0	0	288,600
Variaciones de la Hacienda Pública / Patrimonio Neto del Ejercicio	**0**	**0**	**616,310,056**	**0**	**616,310,056**
RESULTADOS DE EJERCICIOS ANTERIORES	0	0	616,310,056	0	616,310,056
RESULTADOS DEL EJERCICIO (AHORRO/ DESAHORRO)	0	0	0	0	0
Hacienda Pública / Patrimonio Neto Final del Ejercicio 2019	**1,032,984**	**0**	**616,310,056**	**0**	**617,343,040**
Cambios en la Hacienda Pública / Patrimonio Neto del Ejercicio 2020	**497,235,108**	**0**	**0**	**0**	**497,235,108**
ACTUALIZACIONES DEL PATRIMONIO	496,946,508	0	0	0	496,946,508
DONACIONES DE CAPITAL	288,600	0	0	0	288,600
Variaciones de la Hacienda Pública / Patrimonio Neto del Ejercicio	**0**	**0**	**70,138,819**	**0**	**70,138,819**
RESULTADOS DE EJERCICIOS ANTERIORES	0	0	383,945,240	0	383,945,240
RESULTADOS DEL EJERCICIO (AHORRO/ DESAHORRO)	0	0	-313,806,421	0	-313,806,421
Saldo Neto en la Hacienda Pública / Patrimonio 2020	**497,235,108**	**0**	**70,138,819**	**0**	**567,373,927**

Lugar y fecha de generación: Reyes Mantecón, Oaxaca; a 18 de FEBRERO de 2021
Bajo protesta de decir verdad declaramos que los estados financieros y sus Notas son razonablemente correctos y responsabilidad del emisor.

JEFE DEL DEPARTAMENTO DE RECURSOS FINANCIEROS Y CONTABILIDAD
C.P. MANUEL ALBERTO ALVAREZ MEZA

DIRECTOR ADMINISTRATIVO
C.P. CARLOS RUEDA AYALA

GOBIERNO DEL ESTADO CAMINOS Y AEROPISTAS DE OAXACA DIRECCIÓN GENERAL

DIRECTOR GENERAL
ING. DAVID MIGUEL MAYRÉN CARRASCO

Cuenta de la Hacienda Pública Estatal 2020
Gobierno del Estado de Oaxaca
UR: 501 - CAMINOS Y AEROPISTAS DE OAXACA
Estado de Cambios en la Situación Financiera
Del 1° de enero al 31 de diciembre de 2020 y 2019
(Pesos)

Oaxaca
Gobierno del Estado

CONCEPTO	ORIGEN	APLICACIÓN	CONCEPTO	ORIGEN	APLICACIÓN
ACTIVO	**135,051,129**	**255,394,624**	**PASIVO**	**80,936,639**	**32,061,441**
ACTIVO CIRCULANTE	**0**	**137,636,580**	**PASIVO CIRCULANTE**	**48,875,199**	**0**
EFECTIVO Y EQUIVALENTES	0	93,551,269	CUENTAS POR PAGAR A CORTO PLAZO	48,875,199	0
DERECHOS A RECIBIR EFECTIVO O EQUIVALENTES	0	5,932,572	**PASIVO NO CIRCULANTE**	**32,061,441**	**32,061,441**
DERECHOS A RECIBIR BIENES O SERVICIOS	0	38,152,740	CUENTAS POR PAGAR A LARGO PLAZO	0	32,061,441
ACTIVO NO CIRCULANTE	**135,051,129**	**117,758,044**	PASIVOS DIFERIDOS A LARGO PLAZO	32,061,441	0
BIENES INMUEBLES, INFRAESTRUCTURA Y CONSTRUCCIONES EN PROCESO	74,598,102	0	**HACIENDA PÚBLICA/PATRIMONIO**	**0**	**232,364,816**
BIENES MUEBLES	0	117,758,044	**HACIENDA PÚBLICA/PATRIMONIO CONTRIBUIDO**	**0**	**0**
DEPRECIACIÓN, DETERIORO Y ARMORTIZACIÓN ACUMULADA DE BIENES	60,453,027	0	DONACIONES DE CAPITAL	0	0
			ACTUALIZACIÓN DE LA HACIENDA PÚBLICA/ PATRIMONIO	0	0
			HACIENDA PÚBLICA/PATRIMONIO GENERADO	**0**	**232,364,816**
			RESULTADOS DE EJERCICIO (AHORRO/ DESAHORRO)	0	0
			RESULTADOS DE EJERCICIOS ANTERIORES	0	232,364,816
			RESULTADOS DEL EJERCICIO (AHORRO/DESAHORRO)	**332,931,316**	**0**
			TOTALES	**413,867,955**	**264,426,257**

Lugar y fecha de generación: Reyes Mantecón, Oaxaca; a 18 de FEBRERO de 2021

Bajo protesta de decir verdad declaramos que los estados financieros y sus Notas son razonablemente correctos y responsabilidad del emisor.

JEFE DEL DEPARTAMENTO DE RECURSOS FINANCIEROS Y CONTABILIDAD
C.P. MANUEL ALBERTO ALVAREZ MEZA

DIRECTOR ADMINISTRATIVO
C.P. CARLOS RUEDA AYALA

DIRECTOR GENERAL
ING. DAVID MIGUEL MAYRÉN CARRASCO

GOBIERNO DEL ESTADO CAMINOS Y AEROPISTAS DE OAXACA DIRECCIÓN GENERAL

GOBIERNO DEL ESTADO
DE OAXACA

Oaxaca
CREAR • CONSTRUIR • CRECER

CAO
Caminos y Aeropistas de Oaxaca

Estado de Flujos de Efectivo

Caminos y Aeropistas de Oaxaca Del 1 de enero al 31 de Diciembre 2019 y 2020		
Concepto	2020	2019
Flujos de Efectivo de las Actividades de Operación		
Origen	**1,166,299,476**	**834,932,212**
Impuestos		
Cuotas y Aportaciones de Seguridad Social		
Contribuciones de Mejoras		
Derechos		
Productos		
Aprovechamientos		
Ingresos por Venta de Bienes y Prestación de Servicios		
Participaciones, Aportaciones, Convenios, Incentivos Derivados de la Colaboración Fiscal y Fondos Distintos de Aportaciones		
Transferencias, Asignaciones, Subsidios y Subvenciones, y Pensiones y Jubilaciones	1,023,003,013	690,071,788
Otros Orígenes de Operación	143,296,462	144,860,424
Aplicación	**1,029,588,355**	**1,116,619,546**
Servicios Personales		
Materiales y Suministros		
Servicios Generales		
Transferencias Internas y Asignaciones al Sector Público		
Transferencias al resto del Sector Público		
Subsidios y Subvenciones		
Ayudas Sociales		
Pensiones y Jubilaciones		
Transferencias a Fideicomisos, Mandatos y Contratos Análogos		
Transferencias a la Seguridad Social		
Donativos		
Transferencias al Exterior		
Participaciones		
Aportaciones		
Convenios		
Otras Aplicaciones de Operación	1,029,588,355	1,116,619,546
Flujos Netos de Efectivo por Actividades de Operación	***136,711,211***	***-281,687,333***
Flujos de Efectivo de las Actividades de Inversión		
Origen	**100,423,855**	**350,002,808**
Bienes Inmuebles, Infraestructura y Construcciones en Proceso	100,357,404	349,973,201
Bienes Muebles	66,451	29,607
Otros Orígenes de Inversión		
Aplicación	**143,583,797**	**14,570,691**
Bienes Inmuebles, Infraestructura y Construcciones en Proceso	25,759,302	11,219,499
Bienes Muebles	117,824,495	3,351,191
Otras Aplicaciones de Inversión		
Flujos Netos de Efectivo por Actividades de Inversión	***-43,159,942***	***335,432,117***
Flujo de Efectivo de las Actividades de Financiamiento		
Origen	**0**	**0**
Endeudamiento Neta	0	0
Interno		
Externo		
Otros Orígenes de Financiamiento		
Aplicación	**0**	**0**
Servicios de la Deuda	0	0
Interno		
Externo		
Otras Aplicaciones de Financiamiento		
Flujos Netos de Efectivo por Actividades de Financiamiento	***0***	***0***
Incremento/Disminución Neta en el Efectivo y Equivalentes al Efectivo	***93,551,269***	***53,744,784***
Efectivo y Equivalentes al Efectivo al Inicio del Ejercicio	154,583,319	100,838,535
Efectivo y Equivalentes al Efectivo al Final del Ejercicio	***248,134,588***	***154,583,319***

"Bajo protesta de decir verdad declaramos que los Estados Financieros y sus Notas son razonablemente correctos y responsabilidad del emisor".

ING. DAVID MIGUEL MAYRÉN CARRASCO.
DIRECTOR GENERAL.

C.P. MANUEL ALBERTO ALVAREZ MEZA.
JEFE DEL DEPARTAMENTO DE RECURSOS FINANCIEROS Y CONTABILIDAD.

C.P. CARLOS RUEDA AYALA.
DIRECTOR ADMINISTRATIVO.

Cuenta de la Hacienda Pública Estatal 2020
Gobierno del Estado de Oaxaca
UR: 501 - CAMINOS Y AEROPISTAS DE OAXACA
Estado Analítico del Activo
Del 1° de enero al 31 de diciembre de 2020
(Pesos)

Oaxaca
Gobierno del Estado

DESCRIPCION	SALDO INICIAL	PERIODO		SALDO FINAL	FLUJO
		CARGOS	ABONOS		
ACTIVO					
ACTIVO CIRCULANTE	**314,733,023**	**1,644,028,876**	**1,506,392,296**	**452,369,603**	**137,636,580**
EFECTIVO Y EQUIVALENTES	154,583,319	1,023,522,816	929,971,547	248,134,588	93,551,269
DERECHOS A RECIBIR EFECTIVO O EQUIVALENTES	106,178,537	459,484,639	453,552,067	112,111,108	5,932,572
DERECHOS A RECIBIR BIENES O SERVICIOS	53,971,167	161,021,422	122,868,681	92,123,908	38,152,740
ACTIVO NO CIRCULANTE	**1,393,712,472**	**673,249,407**	**690,542,492**	**1,376,419,387**	**-17,293,085**
BIENES INMUEBLES, INFRAESTRUCTURA Y CONSTRUCCIONES EN PROCESO	988,071,129	548,125,040	622,723,142	913,473,027	-74,598,102
BIENES MUEBLES	526,074,165	125,124,366	7,366,323	643,832,209	117,758,044
DEPRECIACIÓN, DETERIORO Y ARMORTIZACIÓN ACUMULADA DE BIENES	-120,432,822	---	60,453,027	-180,885,849	60,453,027
TOTAL ACTIVO	**1,708,445,495**	**2,317,278,283**	**2,196,934,788**	**1,828,788,990**	**120,343,495**

Lugar y fecha de generación: Reyes Mantecón, Oaxaca; a 18 de FEBRERO de 2021
Bajo protesta de decir verdad declaramos que los estados financieros y sus Notas son razonablemente correctos y responsabilidad del emisor.

GOBIERNO DEL ESTADO CAMINOS Y AEROPISTAS DE OAXACA DIRECCIÓN GENERAL

JEFE DEL DEPARTAMENTO DE RECURSOS FINANCIEROS Y CONTABILIDAD
C.P. MANUEL ALBERTO ALVAREZ MEZA

DIRECTOR ADMINISTRATIVO
C.P. CARLOS RUEDA AYALA

DIRECTOR GENERAL
ING. DAVID MIGUEL MAYRÉN CARRASCO

Cuenta de la Hacienda Pública Estatal 2020
Gobierno del Estado de Oaxaca
UR: 501 CAMINOS Y AEROPISTAS DE OAXACA
UE: 001 CAMINOS Y AEROPISTAS DE OAXACA
Estado Analítico de la Deuda y Otros Pasivos
Del 1 de enero al 31 de diciembre de 2020
(Pesos)

Denominación de las Deudas	Moneda de Contratación	Institución o País Acreedor	Saldo Inicial del Periodo	Saldo Final del Periodo
DEUDA PÚBLICA				
Corto Plazo				
Deuda Interna			**0**	**0**
Instituciones de Crédito			0	0
Títulos y Valores			0	0
Arrendamientos Financieros			0	0
Deuda Externa			**0**	**0**
Organismos Financieros Internacionales			0	0
Deuda Bilateral			0	0
Títulos y Valores			0	0
Arrendamientos Financieros			0	0
Subtotal a Corto Plazo			***0***	***0***
Largo Plazo				
Deuda Interna			**0**	**0**
Instituciones de Crédito			0	0
Títulos y Valores			0	0
Arrendamientos Financieros			0	0
Deuda Externa			**0**	**0**
Organismos Financieros Internacionales			0	0
Deuda Bilateral			0	0
Títulos y Valores			0	0
Arrendamientos Financieros			0	0
Subtotal a Largo Plazo			***0***	***0***
Otros Pasivos			**281,093,909**	**329,969,108**
Total de Deuda y Otros Pasivos			***281,093,909***	***329,969,108***

Bajo protesta de decir verdad declaramos que los Estados Financieros y sus Notas son razonablemente correctos y responsabilidad del emisor

JEFE DEL DEPARTAMENTO DE RECURSOS FINANCIEROS Y CONTABILIDAD
C.P. MANUEL ALBERTO ALVAREZ MEZA

DIRECTOR ADMINISTRATIVO
C.P. CARLOS RUEDA AYALA

DIRECTOR GENERAL
ING. DAVID MIGUEL MAYREN CARRASCO

INFORME SOBRE PASIVOS CONTINGENTES

Caminos y Aeropistas de Oaxaca al 31 de Diciembre del 2020, sostiene demandas del tipo Laboral y Administrativo que aún se encuentran pendientes de resolver, por un importe de **$4,973,614.13** (Cuatro Millones Novecientos Noventa y Tres Mil Seiscientos Catorce Pesos 13/100M.N.), el cual se integra por un importe de **$4,454,495.77**, (Cuatro Millones Cuatrocientos Cincuenta y Cuatro Mil Cuatrocientos Noventa y Cinco Pesos 77/100M.N.) que corresponden a demandas del tipo laboral y un importe de **$519,118.36** (Quinientos Diecinueve Mil Ciento Dieciocho Pesos 36/100M.N.), que corresponde a demandas del tipo Administrativo, mismo que a continuación se detallan:

#	EXPEDIENTE	ACTOR	MONTO	FECHA DE LAUDO Y/O SENTENCIA
1.-	612/2011(4)	IRMA DELIA GONZALEZ PERALTA	$50,000.00	10 DE SEPTIEMBRE 2014
3.-	1157/2011(4)	CELESTINO LOPEZ CARRIZAL	$2,414,321.58	31 DE MARZO DE 2014
4.-	1035/2011(4)BIS	ROBERTO CARBALLO ZARATE	$1,543,625.35	13 DE JUNIO DE 2018
SUBTOTAL LITIGIOS LABORALES CON LAUDOS EJECUTORIOS			$4,454,495.77	
5.-	891/15-15-01-9	ALEUTIANA CONSTRUCCIONES S.A DE C.V.	$519,118.36	02 DE ABRIL 2018
SUBTOTAL LITIGIOS ADMINISTRATIVOS CON SENTENCIAS FIRMES			$519,118.36	
TOTAL DE LITIGIOS LABORALES Y ADMINISTRATIVOS			$4,973,614.13	

NOTAS A LOS ESTADOS FINANCIEROS

DEL 01 DE ENERO AL 31 DE DICIEMBRE DE 2020.
(PESOS)

Remito informe relacionado con la Información Financiera del periodo de 1° de Enero al 31 de Diciembre de 2020.

Se emiten las notas a los estados financieros de esta entidad a que hace referencia el artículo 49 de la Ley General de Contabilidad Gubernamental, el cual establece que las notas son parte integral de los Estados Financieros ya que proporcionan información adicional y suficiente que amplíe y dé significado a los datos contenidos en los reportes, como se detalla a continuación:

NOTAS A DESGLOSE

I) NOTAS AL ESTADO DE SITUACION FINANCIERA

El estado de Situación Financiera tiene como propósito mostrar información relativa a los recursos y obligaciones de la entidad.

ACTIVO

CUENTAS	ENERO – DIC. 2020	ENERO – DIC. 2019
ACTIVO CIRCULANTE		
Efectivo y Equivalentes	248,134,588	154,583,319
Derechos a Recibir Efectivo y Equivalentes	112,111,108	106,178,537
Derechos a Recibir Bienes o Servicios	92,123,908	53,971,167
Total de Activo Circulante	**452,369,604**	**314,733,023**
Bienes Inmuebles, Infraestructura y Construcción en Proceso	913,473,027	988,071,129
Bienes Muebles	643,832,209	526,074,165
Depreciación, Deterioro y amortización Acumulada de Bienes e Intangibles	-180,885,849	-120,432,822
Total de Activo no Circulante	**1,376,419,387**	**1,393,712,472**
TOTAL DE ACTIVOS	$1,828,788,991	$1,708,445,495

ACTIVO CIRCULANTE

Efectivo y Equivalentes

El rubro de efectivo y equivalentes al 31 de Diciembre del ejercicio fiscal 2020, representa los recursos disponibles de la Entidad, saldo que se refleja en las cuentas bancarias específicas de recursos federales. Gastos de Operación 2020, saldo disponible para solventar pagos a proveedores y contratistas. Fondos Rotatorios 2020, saldo de $248,134,588.00 (Doscientos Cuarenta y Ocho Millones Ciento Treinta y Cuatro Mil Quinientos Ochenta y Ocho Pesos 00/100M.N.), el saldo en bancos se detalla a continuación.

Descripción	ENERO – DICIEMBRE 2020	ENERO – DICIEMBRE 2019
Fondos fijos de Caja	0	0
Bancos Moneda Nacional	248,134,588	154,583,319
Total	248,134,588	154,583,319

Con respecto al saldo de la cuenta de bancos el 99% $244,785,265.00 (Doscientos Cuarenta y Cuatro Millones Setecientos Ochenta y Cinco Mil Doscientos Sesenta y Cinco Pesos 00/100M.N.) corresponde a saldos pendientes de liberar para su pago y/o reasignación de recursos (contratistas y/o proveedores) de diferentes fuentes de financiamiento de ejercicios, y se integra de la siguiente manera:

Cuenta Bancaria	Importe	Observaciones
FISE 2020	147,998,016	Los saldos de las cuentas bancarias corresponden a obras en proceso de contratación ejecución y pendientes de liberar su pago por el área técnico-operativo; así como pagos por concepto de gastos de operación y servicios personales de esta entidad.
CREDITO BANOBRAS 2000 MDP 2020	14,853,230	
INGRESOS EXCEDENTES 2020	2,220,017	
CREDITO SANTANDER 1000 MDP	68,710,298	
2.5% SUPERVISION DE OBRA 2019	2,453,877	
FONDEN 2013	1,531,585	
CONCENTRADORA 2016	3,998,696	Recursos disponibles para la operación de este organismo.
CONCENTRADORA 2012	3,019,545	
Total	244,785,265	

Derechos a recibir Efectivo o Equivalentes

En el rubro de Derechos a recibir Efectivo y Equivalentes (Otros deudores diversos por cobrar a C.P), se integra básicamente de operaciones transitorias originadas en la operatividad de este organismo y que están pendientes de regularizar al cierre del Ejercicio Fiscal del 2020, además de préstamos otorgados mediante acuerdos de ministración por la Secretaria de Finanzas del Estado, con la finalidad de apoyar en la realización de obras de beneficio social y por diversos adeudos a favor de este organismo, además de las provisiones por retenciones de nómina del Ejercicio Fiscal 2020, integrándose de la siguiente forma: Subsidio al empleo, Impuestos Sobre Sueldos y Salarios (ISSS) contribuciones: IMSS, Seguro de Vida, personal administrativo, base confianza, seguros de vida MMS, IMSS, Cesantía y Vejez, Crédito Infonavit, FOMAPADE, Nómina de Apoyo SAPI de C.V, , Sofom, E.N.R Cabe señalar que en este rubro se contempla el saldo por **$112,111,108.00** (Ciento Doce Millones Ciento Once Mil Ciento Ocho Pesos 00/100 M.N.), el saldo de este rubro se detalla a continuación:

Descripción	ENERO – DICIEMBRE 2020	ENERO - DICIEMBRE 2019
Otras Cuentas por Cobrar	16,550,579	16,550,579
Deudores por Responsabilidades por Cobrar a CP	7,930,677	7,930,677
Otros Deudores Diversos por Cobrar Corto Plazo	87,629,852	81,697,280
Total	112,111,108	106,178,537

Respecto de la cuenta **Otras Cuentas por Cobrar** el importe de **$16,550,579.00** (Dieciséis millones quinientos cincuenta mil quinientos setenta y nueve Pesos 00/100M.N.) corresponde en un 85% a préstamos otorgados (Acuerdo de Ministración 2011) los cuales se encuentran pendientes de recuperar y/o en procesos jurídicos en algunos casos, además existe documentación comprobatoria tramitada ante la Secretaria de la Contraloría y Transparencia Gubernamental para la validación correspondiente.

La cuenta **Deudores por Responsabilidades por Cobrar a CP** registra un importe de **$7,930,677.00** (Siete millones novecientos treinta mil seiscientos setenta y siete Pesos 00/100M.N.), el cual se integra por saldos de Anticipos Pendientes por Recuperar, derivado de un proceso jurídico y que a la fecha no tenemos resolución alguna.

La cuenta de **Otros Deudores Diversos por Cobrar a corto Plazo** se integra en un 77% **$87,629,852.00** (Ochenta y Siete Millones Seiscientos Veintinueve Mil Ochocientos Cincuenta y Dos Pesos 00/100M.N.) por adeudos pendientes de recuperar por este organismo, como son clc´s pendientes por ministrar por la SEFIN correspondientes a

ejercicios anteriores y del Ejercicio Fiscal del 2020 ya sea de gastos de operación, indirectos de obras y/o inversión, préstamos personales otorgados a personal de base de este organismo pendientes de recuperar, así como deudores diversos por obras, bienes y/o por la prestación de un servicio, así como deudores pendientes de amortizar de acuerdos de ministración.

Derechos a Recibir Bienes o Servicios

El importe de **$92,123,908.00** (Noventa y Dos Millones Ciento Veintitrés Mil Novecientos Ocho Pesos 00/100M.N.) Se integra por los anticipos otorgados a contratistas por la ejecución de obras de ejercicios anteriores, cabe hacer mención que se están realizando la depuración de cuentas ya que existen cuentas con saldos del año 2008 a la fecha.

Descripción	ENERO – DICIEMBRE 2020	ENERO – DICIEMBRE 2019
Anticipo a Contratistas por Obra Pública en Bienes Propios	92,123,908	53,971,167
Total	$92,123,908	$53,971,167

ACTIVO NO CIRCULANTE

Está constituido por el conjunto de valores y derechos de realización o disponibilidad con un periodo de tiempo superior a un año.

Bienes Inmuebles, Infraestructura y Construcciones en Proceso

El total de este rubro asciende a la cantidad de **$913,473,027.00** (Novecientos Trece Millones Cuatrocientos Setenta y Tres Mil Veintisiete Pesos 00/100 M.N.), al cierre del Ejercicio Fiscal del 2020, y representa el valor de obras en proceso por concepto de rehabilitación, conservación, modernización y construcción de caminos, pendientes de finiquitar con el acta de Entrega-Recepción y se integran por las siguientes cuentas contables:

Descripción	ENERO – DICIEMBRE 2020	ENERO – DICIEMBRE 2019
División de Terrenos y Construcción de Obras de Urbanización	0	11,219,499
Edificación no Habitacional en Proceso	282,207,511	371,345,416

Construcción de vías de Comunicación en Proceso	631,265,516	605,506,214
Total	$913,473,027	$988,071,129

Bienes muebles

Representa el valor total de los bienes muebles, maquinaria y vehículos de este organismo, al cierre del Ejercicio Fiscal 2020, se tiene un saldo por un importe de $643,832,209.00 (Seiscientos Cuarenta y Tres Millones Ochocientos Treinta y Dos Mil Doscientos Nueve Pesos 00/100 M.N.), el cual se integra en un 98% principalmente de Maquinaria y Automóviles; Equipo de Cómputo y de Tecnologías de la Información, muebles de oficina y estantería, entre otras y que son necesarios para operatividad de esta entidad, y está integrado de como sigue:

Descripción	ENERO – DICIEMBRE 2020	ENERO – DICIEMBRE 2019
Muebles de Oficina y Estantería	687,491	702,984
Equipo de Cómputo y de Tecnologías de la Información	1,668,210	1,713,170
Equipos y Aparatos Audiovisuales	23,549	23,549
Cámaras de fotográficas y de Video.	0	5,997
Automóviles y Camiones	184,131,666	184,131,666
Otros Equipos de Transporte	18,500	18,500
Maquinaria y Equipo Industrial	4,869,612	4,869,612
Maquinaria y Equipo de Construcción	452,263,091	334,438,597
Equipo de Comunicación y Telecomunicación	10,000	10,000
Herramientas y Máquinas-Herramienta	160,089	160,089
Total	$643,832,209	$526,074,165

Depreciación Acumulada de Bienes Muebles.

Representa el valor de las Depreciaciones correspondientes al cierre del Ejercicio Fiscal 2020 por un importe de -$180,885,849.00 (-Ciento Ochenta Millones Ochocientos Ochenta y Cinco Mil Ochocientos Cuarenta y Nueve Pesos 00/100M.N.), y está integrado como sigue:

Descripción	ENERO – DICIEMBRE 2020	ENERO - DICIEMBRE 2019
Depreciación Acumulada de Mobiliario y Equipo de Administración	(1,348,583)	(910,575)
Depreciación Acumulada de Equipo de Transporte	(88,372,285)	(58,910,313)
Depreciación Acumulada de Maquinaria, Otros Equipos y Herramientas.	(91,164,981)	(60,611,934)
Total	$(180,885,849)	$(120,432,822)

PASIVO

El saldo de este rubro al cierre del Ejercicio Fiscal del 2020, asciende a la cantidad de $329,969,108.00 (Trescientos Veintinueve Millones Novecientos Sesenta y Nueve Mil Ciento Ocho pesos 00/100M.N.) que corresponden a los compromisos de pagos adquiridos durante el ejercicio 2020 y de ejercicios anteriores con varios proveedores y prestadores de servicios por las adquisiciones de bienes y contratación de servicios por pagar a corto plazo, también este rubro se contemplan los montos de las provisiones de nóminas (retenciones de los trabajadores) correspondiente al mes de Diciembre del año en curso, detallándose de la siguiente forma:

PASIVO CIRCULANTE

Se integra por las obligaciones de este organismo, cuyo vencimiento es dentro de un año.

Cuentas por Pagar a Corto Plazo

El saldo de este rubro es por un importe de $297,907,667.00 (Doscientos Noventa y Siete Millones Novecientos Siete Mil Seiscientos Sesenta y Siete Pesos 00/100 M.N.) y representa las obligaciones adquiridas por este organismo, para el desarrollo de sus actividades durante el ejercicio 2020, y se integra principalmente por deudas por adquisición de bienes y contratación de servicios; contratistas por obras en bienes de dominio público; otras retenciones y contribuciones; transferencias y asignaciones al sector público, cuentas por pagar por préstamos otorgados por la Secretaria de Finanzas del Estado, entre otras y se integra de la siguiente forma:

Descripción	ENERO – DICIEMBRE 2020	ENERO - DICIEMBRE 2019
Otras Prestaciones Sociales y Económicas por Pagar a CP	168,885	1,818
Deudas por Adquisición de Bienes y Contratación de Servicios por Pagar a CP	3,519,204	4

Contratista por Obras en Bienes de Dominio Público por Pagar a CP	166,780,385	150,668,164
Transferencias Internas y Asignaciones al Sector Público	16,175,576	16,707,853
Retenciones de Impuestos por Pagar a CP	7,945,224	5,255,200
Retenciones del Sistema de Seguridad Social por Pagar a CP	650,788	607,799
Otras Retenciones y Contribuciones por Pagar a CP	21,071,457	19,716,270
Fondos Rotatorios por Pagar a Corto Plazo	0	0
Ministraciones de Fondos por Pagar a CP	28,630,768	1,800,001
Cuentas por Pagar por Préstamos Otorgados	48,069,698	49,444,218
Otras Cuentas por Pagar a CP	4,895,681	4,831,141
Total	$297,907,667	$249,032,468

La cuenta Otras Prestaciones Sociales y Económicas por Pagar a CP, el saldo por importe de **$168,885.00,** (Ciento Sesenta y Ocho Mil Ochocientos Ochenta y Cinco Pesos 00/100M.N.) el cual corresponde a la provisión para el pago de préstamos directos 2017, 2018 y de este ejercicio personal de base de este organismo.

La cuenta Deudas por Adquisición de Bienes y Contratación de Servicios por Pagar a CP, registra un saldo por un importe de **$3,519,204.00** (Tres Millones Quinientos Diecinueve Mil Doscientos Cuatro Pesos 00/100M.N.) el cual corresponde a la adquisición de maquinaria para la operación del organismo, dicha maquinaria fueros adquiridos con los recursos de la fuente de financiamiento de Crédito Banobras 137 MDP, saldo que se liquidara en el siguiente mes

La cuenta Contratistas por Obras en Bienes de Dominio Público son obligaciones para su pago a contratistas correspondiente a obras por un importe de **$166,780,385.00** (Ciento Sesenta y Seis Millones Setecientos Ochenta Mil Trescientos Ochenta y Cinco Pesos 00/100M.N.).

La cuenta Transferencias Internas y Asignaciones al Sector Público tiene un saldo por un importe de **$16,175,576.00** (Dieciséis Millones Ciento Setenta y Cinco Mil Quinientos Setenta y Seis Pesos 00/100M.N.) el cual corresponde a pagos pendientes de radicar por la SEFIN del ejercicio 2020 y de ejercicios anteriores que impide el decremento de esta cuenta, por concepto de estudios y proyectos, gasto corriente y gastos indirectos de obras.

El importe de $7,945,224.00 (Siete Millones Novecientos Cuarenta y Cinco Mil Doscientos Veinticuatro Pesos 00/100M.N.) de la cuenta Retenciones de Impuestos por Pagar a CP corresponden a provisiones para el entero del ISSS de Sueldos y Salarios, Retenciones de ISR por concepto de Honorarios Profesionales, así como las Retenciones del 2 y 5 al Millar por concepto de Obras y el 1.5% de Supervisiones, además 2.5% por concepto de adquisiciones, mismas que se enteran en caso del ISSS por listas de raya y de la nómina normal y la Retención del ISR en el mes inmediato siguiente.

La cuenta de Retenciones del Sistema de Seguridad Social por Pagar a CP tiene un saldo por importe de $650,788.00 (Seiscientos Cincuenta Mil Setecientos Ochenta y Ocho Pesos 00/100M.N.), el cual se integra de la provisión para pago en el siguiente mes por concepto rendimientos financieros, pagos por concepto de obras, de cuotas IMSS, Cesantía y Vejez y pagos a terceros (Seguro de Vida, Núñez Banuet, Seguros Inbursa e IMSS.

La cuenta Otras Retenciones y contribuciones por pagar a CP, tiene registrado un importe de $21,071,457.00 (Veintiún Millones Setenta y Un Mil Cuatrocientos Cincuenta y Siete Pesos 00/100M.N) los cuales corresponden a obras de ejercicios anteriores, pendientes de liberar por el área técnico-operativo para el pago correspondiente y pagos a terceros (INFONAVIT, Cuotas Sindicales, Acreimex, Cooperativa Solidez de Antequera FONACOT, Retardos e Inasistencias e INBURSA, Sanción a Contratistas) correspondientes al ejercicio 2020 y de ejercicios anteriores

El saldo por un importe de $28,630,768.00 (Veintiocho Millones Seiscientos Treinta Mil Setecientos Sesenta y Ocho Pesos 00/100M.N.) de la cuenta Ministraciones de Fondos por Pagar a CP, corresponde un importe de $1,800,001.00 de acuerdos de ministración del ejercicio 2013 pendiente de Amortizar ante la Secretaria de Finanzas, sin embargo, se encuentra en proceso una auditoria por parte de la Secretaría de la Contraloría y Transparencia Gubernamental a estos recursos, $26,830,768.00 (Veintiséis Millones Ochocientos Treinta Mil Setecientos Sesenta y Ocho Pesos 00/100 M.N.) Corresponde a acuerdos de ministración correspondiente a los ejercicios 2011 y 2012 pendientes de reintegrar a la SEFIN.

El importe de $48,069,698.00 (Cuarenta y Ocho Millones Sesenta y Nueve Mil Seiscientos Noventa y Ocho Pesos 00/100M.N.) de la cuenta por Pagar por Préstamos Otorgados corresponde a la amortización de anticipos de fuentes de financiamiento estatal y federal al momento del pago por concepto de estimaciones de obra.

El saldo de la cuenta por un importe de $4,895,681.00 (Cuatro Millones Ochocientos Noventa y Cinco Mil Seiscientos Ochenta y Un Pesos 00/100M.N.), corresponde a saldos de cheques cancelados, por concepto de obras, gastos indirectos y gastos corriente correspondiente a ejercicios anteriores y del ejercicio actual, además rendimientos financieros pendientes de enterar a la Tesorería de la Federación y/o Secretaria de Finanzas.

PASIVO NO CIRCULANTE

Son obligaciones de este organismo, cuyo vencimiento es mayor a un año.

Pasivos Diferidos a largo Plazo

Este rubro representa una cantidad de $32,061,441.00 (Treinta y Dos Millones Sesenta y Un Mil Cuatrocientos Cuarenta y Un Pesos 00/100 M.N) correspondiente a deudas por concepto de adquisición de bienes o contratación de servicios adquiridos por este organismo, esta cuenta se encuentra en proceso para depuración ya que existen saldos que no han tenido movimientos de ejercicios anteriores, mismo que se integra de la siguiente forma:

Descripción	ENERO – DICIEMBRE 2020	ENERO – DICIEMBRE 2019
Otros Pasivos Diferidos a Largo Plazo	32,061,441	32,061,441
Total	$32,061,441	$32,061,441

II) NOTAS AL ESTADO DE ACTIVIDADES

Muestra el resultado de las operaciones de la entidad correspondiente al periodo del 1º de Enero al 31 de Diciembre de 2020, integrado de la siguiente forma:

CUENTAS	ENERO – DICIEMBRE 2020	ENERO – DICIEMBRE 2019
INGRESOS Y OTROS BENEFICIOS		
PARTICIPACIONES, APORTACIONES, TRANSFERENCIAS, ASIGNACIONES, SUBSIDIOS Y OTRAS AYUDAS	1,023,003,103	690,071,788
TOTAL DE INGRESOS Y OTROS BENEFICIOS	1,023,003,103	690,071,788
GASTOS Y OTRAS PERDIDAS		

TRASNFERENCIAS INTERNAS Y ASIGNACIONES AL SECTOR PUBLICO	272,085,387	247,241,872
AYUDAS SOCIALES		0
OTROS GASTOS Y PERDIDAS EXTRAORDINARIAS	60,519,478	60,982,424
INVERSION PUBLICA	72,578,705	68,041,071
TOTAL DE GASTOS Y OTRAS PERDIDAS	405,363,569	376,265,367
AHORRO NETO DEL EJERCICIO	617,639,534	$313,806,421

Ingresos y Otros Beneficios

Los ingresos corresponden a los recursos recaudados correspondiente al periodo del 1º de Enero al 31 de Diciembre de 2020, el cual asciende a un importe de $1,023,003,103.00 (Un Mil Veintitrés Millones Tres Mil Ciento Tres Pesos 00/100M.N.) recursos que fueron comprometidos y devengados durante el periodo de Enero a Diciembre 2020.

Gastos y Otras Pérdidas

El rubro de Gastos y Otras Pérdidas, corresponden a lo devengado por la Entidad durante el periodo del 1º de Enero al 31 de Diciembre de 2020 por la cantidad de: $405,363,569.00 (Cuatrocientos Cinco Millones Trescientos Sesenta y Tres Mil Quinientos Sesenta y Nueve Pesos 00/100M.N.) integrado de la siguiente manera:

a) Transferencias Internas y Asignaciones al Sector Público, (52110) refleja un saldo de $272,085,387.00 (Doscientos Setenta y Dos Millones Ochenta y Cinco Mil Trescientos Ochenta y Siete Pesos 00/100M.N.) correspondiente a recursos que fueron comprometidos y devengados en los rubros de: Servicios personales, Materiales y Suministros, Servicios Generales durante el periodo: del 1º de Enero al 31 de Diciembre de 2020.

b) Disminución de Bienes por pérdida, Obsolescencia, Depreciaciones y Amortizaciones (55180) por un importe de $60,519,478.00 (Sesenta Millones Quinientos Diecinueve Mil Cuatrocientos Setenta y Ocho Pesos 00/100M.N.) se integra por las bajas de bienes muebles autorizadas por la Dirección de Patrimonio por concepto de obsolescencia.

c) Construcción en Bienes No Capitalizables (56110) corresponden a la cancelación de saldos (con el Acta de Entrega Recepción) de obras en proceso del ejercicio 2020 ejercidas durante el ejercicio 2020 por un importe de $72,758,705.00 (Setenta y dos Millones Setecientos Cincuenta y Ocho Mil Setecientos Cinco Pesos 00/100M.N.

Ahorro Neto del Ejercicio

El Estado de Actividades refleja un ahorro en cantidad de $617,639,534.00 (Seiscientos Diecisiete Millones Seiscientos Treinta y Nueve Mil Quinientos Treinta y Cuatro Pesos 00/100M.N.), que corresponde a la ministración de recursos federales por un importe de $167,563,519.00 (Ciento sesenta y siete Millones Quinientos Sesenta y Tres Mil Quinientos Diecinueve Pesos 00/100M.N.), un importe de $465,529,703.00 (Cuatrocientos Sesenta y Cinco Millones Quinientos Veintinueve Mil Setecientos Tres Pesos 00/100M.N.) que corresponde a Obras en Proceso de Fuente de Financiamiento Estatal ejercidas al mes de Diciembre del 2020; así como la adquisición de maquinaria por un importe de $117,824,494.00 (Ciento Diecisiete Millones Ochocientos Veinticuatro Mil Cuatrocientos Noventa y Cuatro Pesos Pesos) y el importe de -$60,519,478.00 (Sesenta Millones Quinientos Diecinueve Mil Cuatrocientos Setenta y Ocho Pesos 00/100M.N.), que corresponde a las bajas definitivas por Incosteabilidad de Bienes Muebles y por concepto de Depreciaciones de bienes muebles autorizadas por la Dirección de Patrimonio; y el importe de -$72,758,705.00 (Setenta y Dos Millones Setecientos Cincuenta y Ocho Mil Setecientos Cinco pesos 00/100M.N.), corresponde al decremento con el acta de entrega recepción de las obras en proceso 2019 ejercidas durante el ejercicio 2020.

III) NOTAS AL ESTADO DE VARIACION EN LA HACIENDA PÚBLICA

Variaciones de la hacienda Pública/Patrimonio Neto del ejercicio
Hacienda Pública/ Patrimonio generado
Resultados de Ejercicios Anteriores

El apartado de Hacienda Pública/Patrimonio Generado, en el periodo del 1º de Enero al 31 de Diciembre de 2020, asciende a la cantidad de $567,373,927 (Quinientos Sesenta y Siete Millones Trescientos Setenta y Tres Mil Novecientos Veintisiete Pesos 00/100M.N.) integrándose de la siguiente manera:

RUBRO	VARIACIONES
Hacienda Pública/Patrimonio Neto Final del Ejercicio 2019	$497,235,108
Resultados de Ejercicios Anteriores	70,138,819
Saldo Neto en la Hacienda Pública/Patrimonio 2020	$567,373,927

IV) NOTAS AL ESTADO DE FLUJOS DE EFECTIVO

Efectivo y equivalentes

Su finalidad es proveer de información sobre los flujos de efectivo del ente público identificando las fuentes de entradas y salidas de recursos, clasificadas por actividades de operación, de inversión y de financiamiento. Proporciona una base para evaluar la capacidad del ente para generar efectivo y equivalentes de efectivo, así como su capacidad para utilizar los flujos derivados de ellos.

Durante el Ejercicio Fiscal 2020 se realizaron decrementos en las cuentas específicas de bancos.

CONCEPTO	ENERO – DICIEMBRE 2020	ENERO – DICIEMBRE 2019
Efectivos en Bancos - Dependencias	248,134,588	154,583,319

NOTAS DE MEMORIA

(CUENTAS DE ORDEN PESUPUESTALES)

Las cuentas de orden (Presupuestales y/o Contables) se utilizan para registrar movimientos de valores que no afecten o modifiquen el balance del ente contable, sin embargo, su incorporación en libros es necesaria con fines de recordatorio contable, de control y en general sobre los aspectos administrativos, o bien, para consignar sus derechos o responsabilidades contingentes que puedan, o no, presentarse en el futuro.

Al 31 de Diciembre de 2020, las cuentas de Orden Presupuestales, se integran de la siguiente forma:

PRESUPUESTO DE EGRESOS APROBADO	$216,181,987
AMLIACIONES/REDUCCIONES	963,371,700
PRESUPUESTO DE EGRESOS MODIFICADO	1,179,553,687
PRESUPUESTO DE EGRESOS DEVENGADO	934,220,403
PRESUPUESTO PAGADO	791,879,214
PRESUPUESTO DE EGRESOS POR EJERCER	245,333,585

NOTAS DE GESTIÓN ADMINISTRATIVA

1. Introducción:

Los estados Financieros de los entes públicos, proveen de información financiera a los principales usuarios de la misma, al Congreso y a los ciudadanos.

El objetivo del presente documento es la revelación del contexto y de los aspectos económicos-financieros más relevantes que influyeron en las decisiones del período: Del 1ro. de Enero al 31 de Diciembre de 2020 y deberán ser considerados en la elaboración de los estados financieros para la mayor comprensión de los mismos y sus particulares.

De esta manera, se informa y explica la respuesta del gobierno a las condiciones relacionadas con la información financiera de cada periodo de gestión: además, de exponer aquellas políticas que podrían afectar la toma de decisiones en períodos posteriores.

2. Panorama Económico y Financiero:

A Caminos y Aeropistas de Oaxaca, se le aprueba un presupuesto de egresos para el ejercicio fiscal 2020, un presupuesto autorizado de $216,181,987.00 (Doscientos Dieciséis Millones Ciento Ochenta y Un Mil Novecientos Ochenta y Siete Pesos 00/100 M.N.) con fundamento en la Ley Orgánica del Poder Ejecutivo del Estado de Oaxaca y el Decreto del Presupuesto de Egresos del Estado de Oaxaca, mismo que se encuentra distribuido conforme a la estructura programática presentada en el Programa Operativo Anual (POA).

Dando seguimiento, a lo anterior, durante el periodo del 1ro. de Enero al 31 de Diciembre de 2020, se realizaron varios movimientos presupuestales para lograr y reforzar metas programadas: solicitando adecuaciones presupuestales de traspaso Interinstitucional (Ampliación) por un importe de $963,371,700.00 (Novecientos Sesenta y Tres Millones Trescientos Setenta y Un Mil Setecientos Pesos 00/100M.N.) en base al Artículo Séptimo Transitorio y al Anexo 8 del Decreto de presupuesto de Egresos y se realizó el replanteamiento de las actividades y metas a la estructura programática.

3. Autorización e Historia.

El origen del actual organismo, es el 19 de Enero de 1927, cuando se constituye la Junta Central de Caminos, quién se encarga de administrar los fondos destinados a la construcción de carreteras. Siendo Presidente de la República el General Abelardo l. Rodríguez, se expide la Ley sobre Construcción de Caminos en cooperación con los estados, estableciéndose la creación de las Juntas Locales de Caminos en los Estados, ésta queda constituida el 1º de Julio de 1938, de esta forma funciona el citado organismo hasta que, en el año de 1985, entra en una etapa de transición, ya que pasaría a ser administrado por el estado. El 30 de Agosto de 1988, se crea la comisión liquidadora de la Junta Local de Caminos, misma que opera hasta el 26 de Mayo del 1989, el 1º de Junio de 1989, se presentó a la Legislatura la propuesta de decreto por el cual se crea el Organismo que se denomina Caminos y Aeropistas de Oaxaca, siendo aprobada por la Cámara de Diputados el 27 de Mayo de 1989 como un Organismo Público Descentralizado, por así requerirlo C.A.O.

4. Organización y Objeto Social

a) Objeto Social:

Planear, programar, presupuestar y ejecutar, la construcción, conservación y mantenimiento de la infraestructura en materia de caminos rurales, carreteras alimentadoras y puentes, y en su caso, servicios auxiliares y conexos a los mismos que deriven de programas propios o convenidos con la federación, municipios o particulares para el desarrollo de la economía del Estado; ampliando la cobertura y accesibilidad de los servicios, logrando la integración de los oaxaqueños y respetando el medio ambiente."

b) Principal Actividad:

Sus objetivos principales son Proyectar y ejecutar de manera responsable y eficaz la construcción, reconstrucción, ampliación, mantenimiento y modernización de la red carretera del Estado de Oaxaca, para unir cada una de las ocho regiones con sus municipios y localidades, coadyuvando al mejoramiento de sus condiciones de vida y desarrollo cultural, así como brindar seguridad, confort y menores tiempos de recorrido a todos los usuarios.

c) Ejercicio Fiscal:

Las cifras contenidas en los Estados Financieros, las cuales se mencionan en estas notas corresponden al Ejercicio Fiscal 2020.

d) Régimen Jurídico:

Caminos y Aeropistas de Oaxaca (**Persona Moral con Fines No Lucrativa**) está regulado por lo siguiente:

- La Constitución de los Estados Unidos Mexicanos.
- La Constitución del Estado de Oaxaca.
- Ley de Transparencia y Acceso a la Información Pública para el Estado de Oaxaca.
- La Ley de Caminos y aeropistas de Oaxaca.
- La Ley de Fiscalización Superior del Estado de Oaxaca.
- La Ley de Obras Públicas y Servicios del Estado de Oaxaca.
- Presupuesto de Egresos del Estado de Oaxaca.
- La Ley Estatal de Presupuesto y Responsabilidad Hacendaria.
- La Ley General de Contabilidad Gubernamental.
- La Ley de Responsabilidades de los Servidores Públicos del Estado de Oaxaca.
- Ley Orgánica del Poder Ejecutivo del Estado de Oaxaca.
- Reglamento de la Ley Estatal de Presupuesto y Responsabilidad Hacendaria.
- Acuerdo por el que se emiten los Lineamientos para la Transferencia y Ejercicio de los Recursos Federales.
- Ley de Entidades Paraestatales del Estado de Oaxaca
- El Código de la Administración Pública Del Estado De Oaxaca.
- Entre Otras.

e) Consideraciones fiscales del ente: revelar el tipo de contribuciones que esté obligado a pagar o retener.

Caminos y Aeropistas de Oaxaca es un organismo de la administración Pública Descentralizada del estado, las obligaciones fiscales son las siguientes:

- Declaración Informativa anual de retenciones del ISR por sueldos y salarios e ingresos asimilados a salarios.
- Entero de retenciones mensuales por ISR por sueldos y salarios.
- Entero de retención de ISR por servicios profesionales (mensual).
- Declaración informativa anual de pagos y retenciones de servicios profesionales. Personas Morales.
- Informativa anual del subsidio para el empleo.

f) Estructura organizacional básica:

GOBIERNO DEL ESTADO
DE OAXACA

CAMINOS Y AEROPISTAS DE OAXACA
ESTRUCTURA ORGÁNICA

Oaxaca
JUNTOS CONSTRUIMOS EL CAMBIO
Gobierno del Estado
CAO
Caminos y Aeropistas de Oaxaca

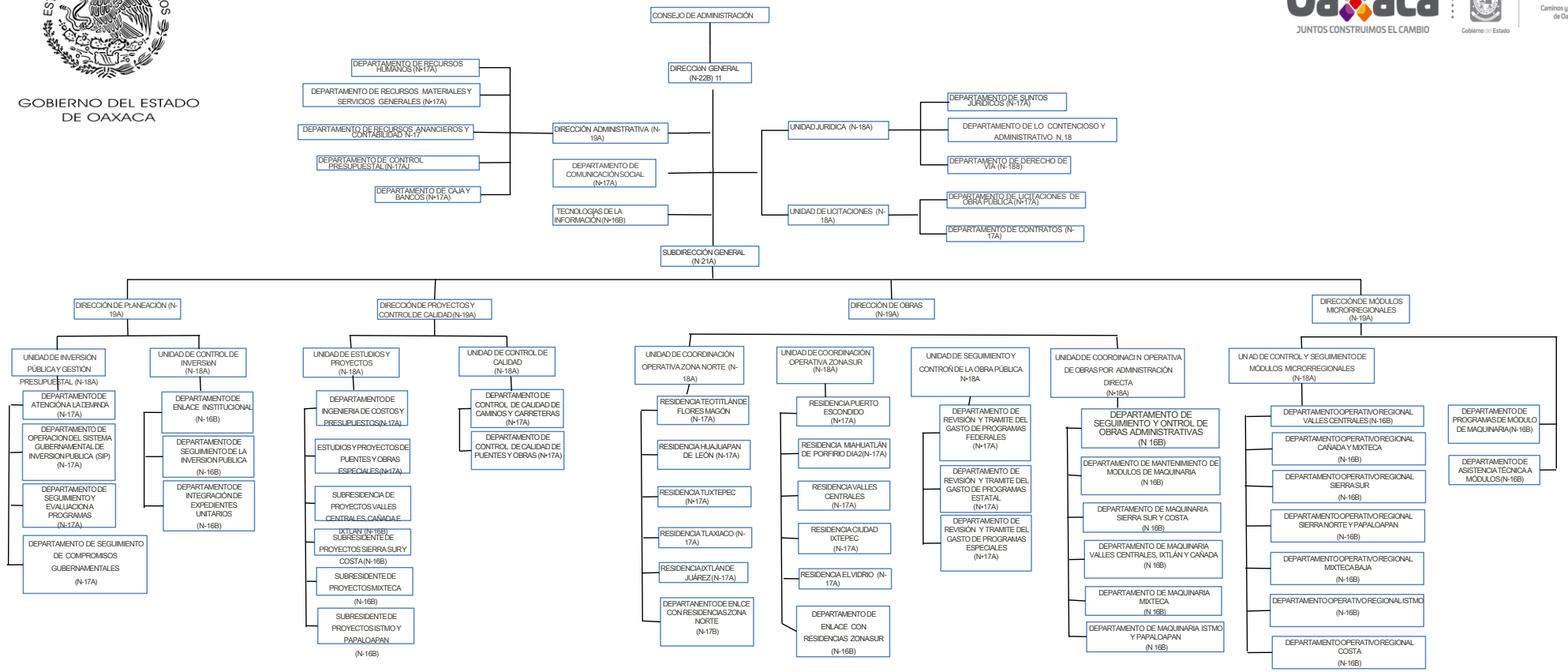

5. Bases de preparación de los Estados Financieros.

Para la emisión de la información financiera al cierre del mes de Diciembre del 2020, se observó lo siguiente:

a) Si se ha observado la normatividad emitida por el CONAC y demás disposiciones legales aplicables.

b) La normatividad aplicada para el reconocimiento, valuación y revelación de los diferentes rubros de la información financiera, así como las bases de medición utilizadas para la elaboración de los estados financieros; por ejemplo: costo histórico, valoración de realización, valor razonables, valor de recuperación o cualquier otro método empleado y los criterios de aplicación de los mismos.

Se aplicó durante el periodo de enero al mes de Diciembre de 2020 la normatividad vigente para el reconocimiento, valuación y revelación de los diferentes rubros de la información Financiera, así como las bases de medición: valor de realización, respetando en el total de las operaciones su costo histórico.

c) Postulados básicos.

Los Postulados Básicos de Contabilidad Gubernamental, tienen como objetivo sustentar técnicamente la contabilidad gubernamental, así como organizar la efectiva sistematización que permita la obtención de información veraz, clara y concisa.

Los Postulados Básicos Sustentan de manera técnica el registro de las operaciones, la elaboración y presentación de estados financieros; basados en su razonamiento, eficiencia demostrada, respaldo en legislación especializada y aplicación de la Ley, con la finalidad de uniformar los métodos, procedimientos y prácticas contables.

A continuación se describe el contenido principal de los Postulados Básicos de Contabilidad Gubernamental, los cuales deben ser aplicados por los entes públicos de forma tal, que la información que proporcionen sea oportuna, confiable y comparable para la toma de decisiones:

I. Sustancia Económica.

Es el reconocimiento contable de las transacciones, transformaciones internas y otros eventos, que afectan económicamente al ente público y delimitan la operación del Sistema de Contabilidad Gubernamental (SCG).

II. Entes Públicos

Los poderes Ejecutivo, Legislativo y Judicial de la Federación y de las entidades federativas; los entes autónomos de la Federación y de las entidades federativas; los ayuntamientos de los municipios; los órganos político-administrativos de las demarcaciones territoriales del Distrito Federal; y las entidades de la administración pública paraestatal, ya sean federales, estatales o municipales.

III. Existencia Permanente

La actividad del ente público se establece por tiempo indefinido, salvo disposición legal en la que se especifique lo contrario.

IV. Revelación Suficiente

Los estados y la información financiera deben mostrar amplia y claramente la situación financiera y los resultados del ente público.

V. Importancia Relativa

La información debe mostrar los aspectos importantes de la entidad, que fueron reconocidos contablemente.

VI. Registro e Integración Presupuestaria

La información presupuestaria de los entes públicos se integra en la contabilidad en los mismos términos que se presentan en la Ley de Ingresos y en el Decreto del Presupuesto de Egresos, de acuerdo a la naturaleza económica que le corresponda.

El registro presupuestario del ingreso y del egreso en los entes públicos se debe reflejar en la contabilidad, considerando sus efectos patrimoniales y su vinculación con las etapas presupuestarias correspondientes.

VII. Consolidación de la Información Financiera

Los estados financieros de los entes públicos deberán presentar de manera consolidada la situación financiera, los resultados de operación, el flujo de efectivo o los cambios en la situación financiera y las variaciones a la Hacienda Pública, como si se tratara de un solo ente público.

VIII. Devengo Contable

Los registros contables de los entes públicos se llevarán con base acumulativa. El ingreso devengado, es el momento contable que se realiza cuando existe jurídicamente el derecho de cobro de impuestos, derechos, productos, aprovechamientos y otros ingresos por parte de los entes públicos.

El gasto devengado, es el momento contable que refleja el reconocimiento de una obligación de pago a favor de terceros por la recepción de conformidad de bienes, servicios y obra pública contratados; así como de las obligaciones que derivan de tratados, leyes, decretos, resoluciones y sentencias definitivas.

IX. Dualidad Económica

El ente público debe reconocer en la contabilidad, la representación de las transacciones y algún otro evento que afecte su situación financiera, su composición por los recursos asignados para el logro de sus fines y por sus fuentes, conforme a los derechos y obligaciones.

X. Valuación

Todas las operaciones se registran a Costo Histórico para la elaboración de los Estados Financieros.

d) Norma supletoria.
Las permitidas por la Normatividad del CONAC.

e) Para las entidades que por primera vez estén implementando el base devengado de acuerdo a la Ley de Contabilidad, deberán:

-Revelar las nuevas políticas de reconocimiento:

De acuerdo a lo establecido por el CONAC.

INGRESOS

Devengado.- Cuando exista jurídicamente el derecho al cobro.
Recaudado.- Cuando existe el cobro en efectivo o cualquier otro medio de pago

EGRESOS

Comprometido.- Cuando se existe la aprobación por una autoridad competente de un acto administrativo, u otro instrumento jurídico que formaliza una relación jurídica con terceros para la adquisición de bienes y servicios.

Devengado.- Cuando se reconoce de una obligación de pago a favor de terceros por la recepción de conformidad de bienes, servicios contratados.

Ejercido.- Cuando se emite una cuenta por liquidar Certifica aprobada por la autoridad competente

Pagado.- Cuando se realiza la cancelación total o parcial de las obligaciones de pago.

-Revelar los cambios en las políticas, la clasificación y medición de las mismas, así como su impacto en la información financiera:

6. Políticas de Contabilidad Significativas:

a) Actualización: El registro de la contabilidad se realizó en base a los lineamientos establecidos por el CONAC.

b) Informar sobre la realización de operaciones en el extranjero y de sus efectos en la información financiera gubernamental:

Durante el periodo de Enero al mes de Diciembre de 2020, no se realizaron operaciones en Moneda Extranjera.

c) Método de evaluación de la inversión en acciones en el Sector Paraestatal. NO APLICA (opcional, si es necesario)

d) Sistema y método de valuación de inventarios.

El CONAC ha emitido las normas para la valoración de los Activos y el patrimonio de los entes públicos, esta norma permite definir y estandarizar los conceptos básicos de valuación, contenidos en las normas particulares aplicables a los distintos elementos integrantes de los estados Financieros.

e) Beneficios a empleados:

No se tienen reservas para beneficios futuros de los empleados, más que las contempladas anualmente en el presupuesto de egresos del ejercicio presente.

f) Provisiones:

Las provisiones al 31 de Diciembre de 2020, lo conforman los siguientes conceptos: en el rubro de servicios personales (nómina de los trabajadores) cuotas obreras IMSS, Cuotas obreras IMSS R.C.V. y Crédito de vivienda.

g) Reservas:

NO se cuenta con Reservas.

h) Cambios en políticas contables y corrección de errores junto con la revelación de los efectos que se tendrá en la información financiera del ente público, ya sea retrospectivos o prospectivos.

i) Reclasificaciones: Durante el periodo del Mes de Enero al Mes de Diciembre 2020, no se realizaron reclasificaciones.

j) Depuración y Cancelación de saldos:

Las depuraciones y cancelaciones de saldos se realizaron cada mes en diferentes cuentas contables durante el periodo comprendido: Enero – Diciembre de 2020, con la finalidad de presentar cifras actualizadas en los Estados Financieros.

7. Posición en Moneda Extranjera y Protección por riesgo Cambiario:
   a) Activos en moneda extranjera:

No aplica

b) Pasivos en moneda extranjera:

No se tienen Pasivos en moneda extranjera (opcional, si es necesario)

c) Posición en moneda extranjera:

(Opcional, si es necesario)

d) Tipo de cambio:
(Opcional, si es necesario)

e) Equivalente en moneda nacional:
(Opcional, si es necesario)

8. Reporte Analítico del Activo:

Muestra el comportamiento de los fondos, valores, derechos y bienes debidamente identificados y cuantificados en términos monetarios, que dispone el ente público para realizar sus actividades, entre el inicio y el fin del período.

La finalidad del Reporte Analítico del Activo es suministrar información de los movimientos de los activos controlados por el ente durante un período determinado para que los diferentes usuarios tomen decisiones económicas fundamentadas.

El saldo inicial del valor total del activo al cierre del Ejercicio Fiscal 2020 es por un importe de $1,708,445,495.00 (Un Mil Setecientos Ocho Millones Cuatrocientos Cuarenta y Cinco Mil Cuatrocientos Noventa y Cinco Pesos 00/100 M.N.), sin embargo este organismo registro una aplicación por un importe de $120,381,345.00 (Ciento Veinte Millones Trescientos Ochenta y Un Mil Trescientos Cuarenta y Cinco Pesos 00/100M.N.), del cual recuperamos adeudos y se cancelaron obras en proceso con el acta de entrega-recepción, derivado de esta situación al 31 de Diciembre de 2020, el saldo final del Activo total de este organismo es por un importe de $1,828,826,840.00 (Mil Ochocientos Veintiocho Millones Ochocientos Veintiséis Mil Ochocientos Cuarenta Pesos 00/100M.N.).

a) Vida útil o porcentajes de depreciación, deterioro o amortización utilizados en los diferentes tipos de activos:

b) Cambios en el porcentaje de depreciación o valor residual de los activos:

c) Importe de los gastos conceptualizados en el ejercicio, tanto financieros como de investigación y desarrollo:
No aplica (Opcional, si es necesario)

d) Riesgos por tipo de cambio o tipo de interés de las inversiones financieras:
No aplica. (Opcional, si es necesario)

e) Valor activado en el ejercicio de los bienes construidos por la entidad:
Los bienes de la entidad se reconocen dentro de su Activo No Circulante de su costo histórico, de conformidad con el artículo 29 de la Ley General de Contabilidad Gubernamental.

f) Otras circunstancias de carácter significativo que afecten el activo, tales como bienes en garantía, señalados en embargos, litigios, títulos de inversiones, entregados en garantías, baja significativa del valor de inversiones financieras, etc.:

No aplica (Opcional, si es necesario)

g) Desmantelamiento de Activos, procedimientos, implicaciones, efectos contables:
No aplica (Opcional, si es necesario)

h) Administración de activos; planeación con el objetivo de que el ente los utilice de manera más efectiva:
Se utilizan los activos con la operación y mantenimiento óptimo.
Adicionalmente, se deben incluir las explicaciones de las principales variaciones en el activo, en cuadros comparativos como sigue:

a) Inversiones en valores:
No aplica

b) Patrimonio de Organismos descentralizados
No aplica

c) Inversiones en empresas de participación mayoritaria:
No se tiene inversión en este tipo de empresas.

d) Inversiones en empresas de participación minoritaria:
No aplica.

9. Fideicomisos, Mandatos y Análogos

a) Por ramo administrativo que los reporta:

No aplica.

b) Enlistar los de mayor monto de disponibilidad, relacionando aquellos que conforman el 80% de las disponibilidades:

No aplica (Opcional, si es necesario)

10. Reporte de la Recaudación

a) Análisis del comportamiento de la recaudación correspondiente al ente público o cualquier tipo de ingreso, de forma separada los ingresos locales de los federales:

No aplica

11. Información sobre la Deuda y el Reporte Analítico de la Deuda:

No aplica (Opcional, si es necesario)

12. Calificaciones otorgadas:

No se cuenta con calificaciones otorgadas o certificaciones.

13. Proceso de Mejora:

a) Principales Políticas de control interno:

Para el desarrollo de los programas deberá ser a mediano plazo y estarían basados en cuatro estrategias funcionales y cinco aspectos organizacionales, con objetivos operaciones, actividades, participantes, costos y evaluación sin reducción del presupuesto para obtener una eficiente atención médica y realizar la capacitación y sensibilización de este programa.

b) Medidas de desempeño financiero, metas y alcance:

Racionar el uso de los recursos, para alcanzar el cumplimiento de las funciones para el ejercicio completo.

14. Información por Segmentos:

Toda la información del Ente, está procesada y se encuentra disponible por Unidad Responsable de realizar las funciones propias.

15. Eventos Posteriores al Cierre:

El ente público no tiene hechos ocurridos en el periodo posterior al que informa, que proporcionen mayor evidencia sobre eventos que le afectan económicamente y que no se conocían a la fecha de cierre.

16. Partes Relacionadas:

No existen partes relacionadas que pudieran ejercer influencia significativa sobre la toma de decisiones financieras y operativas.

17. Responsabilidad sobre la presentación razonable de los Estados Financieros.

Reyes Mantecón, San Bartolo Coyotepec, Oax., Febrero 18 de 2021.

"Bajo protesta de decir verdad declaro que los Estados Financieros y sus Notas, son razonablemente correctas y son responsabilidad del emisor".

GOBIERNO DEL ESTADO CAMINOS Y AEROPISTAS DE OAXACA Gobierno del Estado Oaxaca JUNTOS CONSTRUIMOS EL CAMBIO DIRECCIÓN GENERAL

ING. DAVID MIGUEL MAYRÉN CARRASCO
DIRECTOR GENERAL

C.P. MANUEL ALBERTO ALVAREZ MEZA
JEFE DEL DEPARTAMENTO DE RECURSOS FINANCIEROS Y CONTABILIDAD

C.P. CARLOS RUEDA AYALA
DIRECTOR ADMINISTRTIVO

Febrero 2021.

Cuenta de la Hacienda Pública Estatal 2020
Gobierno del Estado de Oaxaca
UR: 501 CAMINOS Y AEROPISTAS DE OAXACA
UE: 001 CAMINOS Y AEROPISTAS DE OAXACA
Conciliación entre los Ingresos Presupuestarios y Contables
Del 1 de enero al 31 de diciembre de 2020
(Pesos)

1. Total de Ingresos Presupuestarios	**1,023,003,103.00**
2. Más ingresos contables no presupuestarios	**-**
Ingresos financieros	
Incremento por variación de Inventarios	
Disminución del exceso de estimaciones por perdida o deterioro u obsolencia	
Disminución del exceso por provisiones	
Otros Ingresos y beneficios varios	
Otros ingresos contables no presupuestarios	
3. Menos ingresos presupuestarios no contables	**-**
Aprovechamientos patrimoniales	
Ingresos derivados de financiamiento	
Otros ingresos presupuestarios no contables	
4. Ingresos contables (4=1+2-3)	**1,023,003,103.00**

Cuenta de la Hacienda Pública Estatal 2020
Gobierno del Estado de Oaxaca
UR: 501 CAMINOS Y AEROPISTAS DE OAXACA
UE: 001 CAMINOS Y AEROPISTAS DE OAXACA
Conciliación entre los Egresos Presupuestarios y Contables
Del 1 de enero al 31 de diciembre de 2020
(Pesos)

1. Total de Egresos Presupuestarios	**272,085,387**
2. Menos egresos presupuestarios no contables	**-**
Materias Primas y Materiales de Producción y Comercialización	
Materiales y Suministros	
Mobiliario y equipo de administración	
Mobiliario y equipo educacional y recreativo	
Equipo e instrumental médico y de laboratorio	
Vehículos y equipo de transporte	
Equipo de defensa y seguridad	
Maquinaria, otros equipos y herramientas	
Activos biológicos	
Bienes inmuebles	
Activos intangibles	
Obra pública en Bienes de Dominio Público	
Obra pública en Bienes propios	
Acciones y participaciones de capital	
Compra de títulos y valores	
Concesión de Préstamos	
Inversiones en fideicomisos, mandatos y otros análogos	
Provisiones para contingencias y otras erogaciones especiales	
Amortización de la deuda publica	
Adeudos de ejercicios fiscales anteriores (ADEFAS)	
Otros Egresos Presupuestales No Contables	
3. Más gastos contables no presupuestarios	**133,278,183**
Estimaciones, depreciaciones, deterioros, obsolescencia y amortizaciones	60,519,478
Provisiones	
Disminución de inventarios	
Aumento por insuficiencia de estimaciones por pérdida o deterioro u obsolescencia	
Aumento por insuficiencia de provisiones	
Otros Gastos	
Otros Gastos Contables No Presupuestales	72,758,705
4. Egresos contables (4=1-2+3)	**405,363,569**

ESTADO ANALITICO DE INGRESOS PRESUPUESTARIOS

Rubro de Ingresos	Estimado	Ampliaciones y Reducciones	Modificado	Devengado	Recaudado	Diferencia
	(1)	(2)	(3=1+2)	(4)	(5)	(6=3-4)
Impuestos						
Contribuciones de Mejoras						
Derechos						
Productos						
Aprovechamientos						
Ingresos por Ventas de Bienes, Prestación de Servicios y Otros Ingresos.						
Participaciones Aportaciones, Convenios, Incentivos derivados de la Colaboración Fiscal y Fondos distintos de Aportaciones.						
Transferencias, Asignaciones, Subsidios y Subvenciones, y Pensiones y Jubilaciones	216,181,987	963,371,700	1,179,553,687	934,220,403	791,879,214	245,333,285
Ingresos Derivados de Financiamientos						
TOTAL	216,181,987	963,371,700	1,179,553,687	934,220,403	791,879,214	245,333,285
				Ingresos excedentes		

Estado Analítico de Ingresos Por Fuente de Financiamiento	Estimado	Ampliaciones y Reducciones	Modificado	Devengado	Recaudado	Diferencia
	(1)	(2)	(3=1+2)	(4)	(5)	(6=3-4)
Ingresos del Poder Ejecutivo Federal o Estatal y de los Municipios.						
Impuestos						
Cuotas y Aportaciones de Seguridad Social.						
Contribuciones de Mejoras						
Derechos						
Productos						
Corriente						
Capital						
Aprovechamientos						
Participaciones Aportaciones, Convenios, Incentivos derivados de la Colaboración Fiscal y Fondos distintos de Aportaciones.						
Participaciones Aportaciones, Convenios, Incentivos derivados de la Colaboración Fiscal y Fondos distintos de Aportaciones.	216,181,987	963,371,700	1,179,553,687	934,220,403	791,879,214	245,333,285
Otros Ingresos						
Ingresos de los Entes Públicos de los Poderes Legislativo y Judicial, y del Sector Paraestatal o Paramunicipal, así como de las Empresas Productivas del Estado.						
Ingresos derivados de financiamiento						
TOTAL	216,181,987	963,371,700	1,179,553,687	934,220,403	791,879,214	245,333,285
				Ingresos excedentes		

CUENTA PÚBLICA 2020

ESTADO ANALITICO DEL EJERCICIO DEL PRESUPUESTO DE EGRESOS

CLASIFICACION POR OBJETO DEL GASTO (CAPITULO-CONCEPTO)

DEL 1º DE ENERO AL 31 DE DICIEMBRE

Cve	Concepto	Aprobado 1	Ampliaciones / Reducciones 2= (3-1)	Modificado 3 = (1+2)	Devengado 4	Pagado 5	Subejercicio 6 = (3-4)
501	**CAMINOS Y AEROPISTAS DE OAXACA**						
4	**TRANSFERENCIAS, ASIGNACIONES, SUBSIDIOS Y OTRAS AYUDAS**	**216,181,986.88**	**56,095,691.41**	**272,277,678.29**	**272,085,386.65**	**265,253,405.53**	**192,291.64**
1	TRANSFERENCIAS INTERNAS Y ASIGNACIONES AL SECTOR PÚBLICO	216,181,986.88	56,095,691.41	272,277,678.29	272,085,386.65	265,253,405.53	192,291.64
5	**BIENES MUEBLES, INMUEBLES E INTANGIBLES**	**0.00**	**132,146,823.28**	**132,146,823.28**	**117,824,494.50**	**114,305,290.00**	**14,322,328.78**
6	MAQUINARIA, OTROS EQUIPOS Y HERRAMIENTAS	0.00	132,146,823.28	132,146,823.28	117,824,494.50	114,305,290.00	14,322,328.78
6	**INVERSIÓN PÚBLICA**	**0.00**	**775,129,185.74**	**775,129,185.74**	**544,310,521.35**	**412,320,518.91**	**230,818,664.39**
1	OBRA PÚBLICA EN BIENES DE DOMINIO PÚBLICO	0.00	775,129,185.74	775,129,185.74	544,310,521.35	412,320,518.91	230,818,664.39
	TOTAL DEPENDENCIA / ENTIDAD	**216,181,986.88**	**963,371,700.43**	**1,179,553,687.31**	**934,220,402.50**	**791,879,214.44**	**245,333,284.81**

CUENTA PÚBLICA 2020

ESTADO ANALITICO DEL EJERCICIO DEL PRESUPUESTO DE EGRESOS

CLASIFICACION ECONOMICA (POR TIPO DE GASTO)

DEL 1º DE ENERO AL 31 DE DICIEMBRE

Cve	C o n c e p t o	Aprobado 1	Ampliaciones / Reducciones 2= (3-1)	Modificado 3 = (1+2)	Devengado 4	Pagado 5	Subejercicio 6 = (3-4)
501	**CAMINOS Y AEROPISTAS DE OAXACA**						
1	GASTO CORRIENTE	216,181,986.88	56,095,691.41	272,277,678.29	272,085,386.65	265,253,405.53	192,291.64
2	GASTO DE CAPITAL	0.00	907,276,009.02	907,276,009.02	662,135,015.85	526,625,808.91	245,140,993.17
	TOTAL DEPENDENCIA / ENTIDAD:	**216,181,986.88**	**963,371,700.43**	**1,179,553,687.31**	**934,220,402.50**	**791,879,214.44**	**245,333,284.81**

CUENTA PÚBLICA 2020

ESTADO ANALITICO DEL EJERCICIO DEL PRESUPUESTO DE EGRESOS

CLASIFICACION ADMINISTRATIVA

DEL 1º DE ENERO AL 31 DE DICIEMBRE

Cve	C o n c e p t o	Aprobado 1	Ampliaciones / Reducciones 2= (3-1)	Modificado 3 = (1+2)	Devengado 4	Pagado Transferido 5	Subejercicio 6 = (3-4)
5	**ORGANISMOS PÚBLICOS DESCENTRALIZADOS**	**216,181,986.88**	**963,371,700.43**	**1,179,553,687.31**	**934,220,402.50**	**791,879,214.44**	**245,333,284.81**
01	CAMINOS Y AEROPISTAS DE OAXACA	216,181,986.88	963,371,700.43	1,179,553,687.31	934,220,402.50	791,879,214.44	245,333,284.81
	TOTAL DEL GASTO:	**216,181,986.88**	**963,371,700.43**	**1,179,553,687.31**	**934,220,402.50**	**791,879,214.44**	**245,333,284.81**

CUENTA PÚBLICA 2020

ESTADO ANALITICO DEL EJERCICIO DEL PRESUPUESTO DE EGRESOS

CLASIFICACION FUNCIONAL (FINALIDAD Y FUNCION)

DEL 1º DE ENERO AL 31 DE DICIEMBRE

Cve	Concepto	Aprobado 1	Ampliaciones / Reducciones 2= (3-1)	Modificado 3 = (1+2)	Devengado 4	Pagado 5	Subejercicio 6 = (3-4)
501	**CAMINOS Y AEROPISTAS DE OAXACA**						
2	**DESARROLLO SOCIAL**	**0.00**	**1,921,082.53**	**1,921,082.53**	**1,921,082.53**	**1,921,082.53**	**0.00**
2	VIVIENDA Y SERVICIOS A LA COMUNIDAD	0.00	1,921,082.53	1,921,082.53	1,921,082.53	1,921,082.53	0.00
3	**DESARROLLO ECONÓMICO**	**216,181,986.88**	**961,450,617.90**	**1,177,632,604.78**	**932,299,319.97**	**789,958,131.91**	**245,333,284.81**
5	TRANSPORTE	216,181,986.88	961,450,617.90	1,177,632,604.78	932,299,319.97	789,958,131.91	245,333,284.81
	TOTAL DEPENDENCIA / ENTIDAD:	**216,181,986.88**	**963,371,700.43**	**1,179,553,687.31**	**934,220,402.50**	**791,879,214.44**	**245,333,284.81**

ENDEUDAMIENTO NETO

DEL 1RO. DE ENERO AL 31 DE DICIEMBRE DEL 2020.

(Pesos)

Identificación de Crédito o Instrumento	Contratación/Colocación	Amortización	Endeudamiento Neto
	A	B	C = A - B
Créditos Bancarios			
			0
			0
			0
			0
			0
			0
			0
			0
			0
Total Créditos Bancarios	0	0	0

NO APLICA

Otros Instrumentos de Deuda			
			0
			0
			0
			0
			0
			0
			0
			0
			0
Total Otros Instrumentos de Deuda	0	0	0

TOTAL	0	0	0

INTERESES DE LA DEUDA

DEL 1RO. DE ENERO AL 31 DE DICIEMBRE DEL 2020.

(Pesos)

Identificación de Crédito o Instrumento	Devengado	Pagado
Créditos Bancarios		
Total de intereses de Créditos Bancarios	0	0
Otros Instrumentos de Deuda		
Total de intereses de Otros Instrumentos de Deuda	0	0
TOTAL	0	0

NO APLICA

GOBIERNO DEL ESTADO
DE OAXACA

INDICADORES DE POSTURA FISCAL

DEL 1RO. DE ENERO AL 31 DE DICIEMBRE DEL 2020.
(Pesos)

Concepto	Estimado	Devengado	Pagado [3]
I. Ingresos Presupuestarios (I=1+2)	0	0	0
1. Ingresos del Gobierno de la Entidad Federativa [1]			
2. Ingresos del Sector Paraestatal [1]			
II. Egresos Presupuestarios (II=3+4)	0	0	0
3. Egresos del Gobierno de la Entidad Federativa [2]			
4. Egresos del Sector Paraestatal [2]			
III. Balance Presupuestario (Superávit o Déficit) (III = I - II)	0	0	0

NO APLICA

Concepto	Estimado	Devengado	Pagado [3]
III. Balance Presupuestario (Superávit o Déficit)	0	0	0
IV. Intereses, Comisiones y Gastos de la Deuda			
V. Balance Primario (Superávit o Déficit) (V= III - IV)	0	0	0

Concepto	Estimado	Devengado	Pagado [3]
A. Financiamiento			
B. Amortización de la deuda			
C. Endeudamiento ó desendeudamiento (C = A - B)	0	0	0

1. Los Ingresos que se presentan son los ingresos presupuestarios totales sin incluir los ingresos por financiamientos. Los Ingresos del Gobierno de la Entidad Federativa corresponden a los del Poder Ejecutivo, Legislativo Judicial y Autónomos
2. Los egresos que se presentan son los egresos presupuestarios totales sin incluir los egresos por amortización. Los egresos del Gobierno de la Entidad Federativa corresponden a los del Poder Ejecutivo, Legislativo, Judicial y Órganos Autónomos

3. Para Ingresos se reportan los ingresos recaudados; para egresos se reportan los egresos pagados

CUENTA PÚBLICA 2020

ESTADO ANALITICO DEL EJERCICIO DEL PRESUPUESTO DE EGRESOS

RESUMEN POR PROGRAMA PRESUPUESTARIO

DEL 1º DE ENERO AL 31 DE DICIEMBRE

Concepto	Aprobado 1	Ampliaciones / Reducciones 2= (3-1)	Modificado 3 = (1+2)	Devengado 4	Pagado 5	Subejercicio 6 = (3-4)
5 ORGANISMOS PÚBLICOS DESCENTRALIZADOS	**216,181,986.88**	**963,371,700.43**	**1,179,553,687.31**	**934,220,402.50**	**791,879,214.44**	**245,333,284.81**
01 CAMINOS Y AEROPISTAS DE OAXACA	**216,181,986.88**	**963,371,700.43**	**1,179,553,687.31**	**934,220,402.50**	**791,879,214.44**	**245,333,284.81**
1 PROGRAMAS	**216,181,986.88**	**963,371,700.43**	**1,179,553,687.31**	**934,220,402.50**	**791,879,214.44**	**245,333,284.81**
2 DESEMPEÑO DE LAS FUNCIONES	216,181,986.88	963,371,700.43	1,179,553,687.31	934,220,402.50	791,879,214.44	245,333,284.81
TOTAL DEPENDENCIA / ENTIDAD:	**216,181,986.88**	**963,371,700.43**	**1,179,553,687.31**	**934,220,402.50**	**791,879,214.44**	**245,333,284.81**

Indicadores FISE 2020 (31 DE DICIEMBRE)
Dirección de Planeación

OPORTUNIDAD EN EL EJERCICIO DE LOS RECURSOS

Oportunidad en el ejercicio de los recursos FISE		Monto	Indicador %
Recursos ejercidos del FISE	Numerador	30,165,841.03	17.74%
Monto asignado al FISE en 2020	Denominador	170,078,299.64	

EFICIENCIA EN LA RELACIÓN DE OBRAS Y ACCIONES

Cumplimiento en la ejecución de las obras programadas con los recursos FISE 2020		Monto	Indicador %
Número de obras y acciones programadas a financiarce con FISE según POA original, que fueron ejecutadas	Numerador	92	100.00%
Número de obras y acciones programadas a financiarce con FISE 2020 según POA original.	Denominador	92	

PARTICIPACIÓN DEL FONDO EN EL RUBRO DE INFRAESTRUCTURA

Proporción de FISE destinado a infraestructura respecto al total ejercido		Monto	Indicador %
Monto ejercido en infraesructura con recursos de FISE	Numerador	30,165,841.03	100.00%
Monto total ejercido de FISE	Denominador	30,165,841.03	

Participación del FISE en infraestructura respecto al gasto de CAO en este rubro		Monto	Indicador %
Monto ejercido en infraesructura con recursos de FISE	Numerador	30,165,841.03	5.12%
Monto ejercido en Obras de CAO*	Denominador	589,376,311.15	

Meta de FISE en infraestructura respecto al gasto de CAO en este rubro		km	Indicador %
Meta ejercida en infraestructura con recursos de FISE	Numerador	352.60	63.59%
Meta asignada en Obras al FISE 2020	Denominador	554.50	

Meta de FISEen infraestructura respecto al gasto de CAO en este rubro		km	Indicador %
Meta ejercida en infraesructura con recursos de FISE	Numerador	352.60	36.83%
Meta ejercida en Obras de CAO*	Denominador	957.46	

* Incluye todos los recursos ejercidos para este rubro.

IndicadoresASIGNACION ORDINARIA PARA LA INVERSION AOPI 2020 (31 DE DICIEMBRE)
Dirección de Planeación

OPORTUNIDAD EN EL EJERCICIO DE LOS RECURSOS

Oportunidad en el ejercicio de los recursos AOPI		Monto	Indicador %
Recursos ejercidos del AOPI	Numerador	3,826,664.09	100.00%
Monto asignado al AOPI en 2020	Denominador	3,826,664.09	

EFICIENCIA EN LA RELACIÓN DE OBRAS Y ACCIONES

Cumplimiento en la ejecución de las obras programadas con los recursos AOPI 2020		Monto	Indicador %
Número de obras y acciones programadas a financiarce con AOPI según POA original, que fueron ejecutadas	Numerador	2	100.00%
Número de obras y acciones programadas a financiarce con AOPI 2020 según POA original.	Denominador	2	

PARTICIPACIÓN DEL FONDO EN EL RUBRO DE INFRAESTRUCTURA

Proporción de AOPI destinado a infraestructura respecto al total ejercido		Monto	Indicador %
Monto ejercido en infraesructura con recursos de AOPI	Numerador	3,826,664.09	100.00%
Monto total ejercido de AOPI	Denominador	3,826,664.09	

Participación del AOPI en infraestructura respecto al gasto de CAO en este rubro		Monto	Indicador %
Monto ejercido en infraesructura con recursos de AOPI	Numerador	3,826,664.09	0.65%
Monto ejercido en Obras de CAO*	Denominador	589,376,311.15	

Meta de AOPI en infraestructura respecto al gasto de CAO en este rubro		km	Indicador %
Meta ejercida en infraestructura con recursos de AOPI	Numerador	6.00	100.00%
Meta asignada en Obras al AOPI 2020	Denominador	6.00	

Meta de AOPI en infraestructura respecto al gasto de CAO en este rubro		km	Indicador %
Meta ejercida en infraesructura con recursos de AOPI	Numerador	6.00	0.63%
Meta ejercida en Obras de CAO*	Denominador	957.46	

* Incluye todos los recursos ejercidos para este rubro.

Indicadores CREDITO BANOBRAS 137 MDP (IPP) (31 DE DICIEMBRE)
Dirección de Planeación

OPORTUNIDAD EN EL EJERCICIO DE LOS RECURSOS

Oportunidad en el ejercicio de los recursos IPP		Monto	Indicador %
Recursos ejercidos del IPP	Numerador	113,786,990.00	88.82%
Monto asignado al IPP en 2020	Denominador	128,104,518.51	

EFICIENCIA EN LA RELACIÓN DE OBRAS Y ACCIONES

Cumplimiento en la ejecución de las obras programadas con los recursos IPP 2020		Monto	Indicador %
Número de obras y acciones programadas a financiarce con IPP según POA original, que fueron ejecutadas	Numerador	6	100.00%
Número de obras y acciones programadas a financiarce con IPP 2020 según POA original.	Denominador	6	

PARTICIPACIÓN DEL FONDO EN EL RUBRO DE INFRAESTRUCTURA

Proporción de IPP destinado a infraestructura respecto al total ejercido		Monto	Indicador %
Monto ejercido en infraesructura con recursos de IPP	Numerador	113,786,990.00	100.00%
Monto total ejercido de IPP	Denominador	113,786,990.00	

Participación del IPP en infraestructura respecto al gasto de CAO en este rubro		Monto	Indicador %
Monto ejercido en infraesructura con recursos de IPP	Numerador	113,786,990.00	19.31%
Monto ejercido en Obras de CAO*	Denominador	589,376,311.15	

Meta de IPP en infraestructura respecto al gasto de CAO en este rubro		MAQUINARIA	Indicador %
Meta ejercida en infraestructura con recursos de IPP	Numerador	0.00	0.00%
Meta asignada en Obras al IPP 2020	Denominador	7 MAQUINARIAS	

Meta de IPP en infraestructura respecto al gasto de CAO en este rubro		km	Indicador %
Meta ejercida en infraesructura con recursos de IPP	Numerador	0.00	0.00%
Meta ejercida en Obras de CAO*	Denominador	957.46	

* Incluye todos los recursos ejercidos para este rubro.

Indicadores CREDITO SANTANDER 1000MDP (31 DE DICIEMBRE)
Dirección de Planeación

OPORTUNIDAD EN EL EJERCICIO DE LOS RECURSOS

Oportunidad en el ejercicio de los recursos CREDITO SANTANDER		Monto	Indicador %
Recursos ejercidos del CREDITO SANTANDER	Numerador	391,002,707.12	86.01%
Monto asignado al CREDITO SANTANDER en 2020	Denominador	454,576,948.19	

EFICIENCIA EN LA RELACIÓN DE OBRAS Y ACCIONES

Cumplimiento en la ejecución de las obras programadas con los recursos CREDITO SANTANDER 2020		Monto	Indicador %
Número de obras y acciones programadas a financiarce con CREDITO SANTANDER según POA original, que fueron ejecutadas	Numerador	25	100.00%
Número de obras y acciones programadas a financiarce con CREDITO SANTANDER 2020 según POA original.	Denominador	25	

PARTICIPACIÓN DEL FONDO EN EL RUBRO DE INFRAESTRUCTURA

Proporción de CREDITO SANTANDER destinado a infraestructura respecto al total ejercido		Monto	Indicador %
Monto ejercido en infraesructura con recursos de CREDITO SANTANDER	Numerador	391,002,707.12	100.00%
Monto total ejercido de CREDITO SANTANDER	Denominador	391,002,707.12	

Participación del CREDITO SANTANDER en infraestructura respecto al gasto de CAO en este rubro		Monto	Indicador %
Monto ejercido en infraesructura con recursos de CREDITO SANTANDER	Numerador	391,002,707.12	66.34%
Monto ejercido en Obras de CAO*	Denominador	589,376,311.15	

Meta de CREDITO SANTANDER en infraestructura respecto al gasto de CAO en este rubro		km	Indicador %
Meta ejercida en infraestructura con recursos de CREDITO SANTANDER	Numerador	248.65	87.75%
Meta asignada en Obras al CREDITO SANTANDER 2020	Denominador	283.36	

Meta de CREDITO SANTANDER en infraestructura respecto al gasto de CAO en este rubro		km	Indicador %
Meta ejercida en infraesructura con recursos de CREDITO SANTANDER	Numerador	248.65	25.97%
Meta ejercida en Obras de CAO*	Denominador	957.46	

* Incluye todos los recursos ejercidos para este rubro.

Indicadores ASINACION PARA FUNCIONAMIENTO, INRESOS EXCEDENTES 2020 (31 DE DICIEMBRE)
Dirección de Planeación

OPORTUNIDAD EN EL EJERCICIO DE LOS RECURSOS

Oportunidad en el ejercicio de los recursos INEX		Monto	Indicador %
Recursos ejercidos del INEX	Numerador	4,037,504.50	99.88%
Monto asignado al INEX en 2020	Denominador	4,042,304.77	

EFICIENCIA EN LA RELACIÓN DE OBRAS Y ACCIONES

Cumplimiento en la ejecución de las obras programadas con los recursos INEX 2020		Monto	Indicador %
Número de obras y acciones programadas a financiarce con INEX según POA original, que fueron ejecutadas	Numerador	2	100.00%
Número de obras y acciones programadas a financiarce con INEX 2020 según POA original.	Denominador	2	

PARTICIPACIÓN DEL FONDO EN EL RUBRO DE INFRAESTRUCTURA

Proporción de INEX destinado a infraestructura respecto al total ejercido		Monto	Indicador %
Monto ejercido en infraesructura con recursos de INEX	Numerador	4,037,504.50	100.00%
Monto total ejercido de INEX	Denominador	4,037,504.50	

Participación del INEX en infraestructura respecto al gasto de CAO en este rubro		Monto	Indicador %
Monto ejercido en infraesructura con recursos de INEX	Numerador	4,037,504.50	0.69%
Monto ejercido en Obras de CAO*	Denominador	589,376,311.15	

Meta de INEX en infraestructura respecto al gasto de CAO en este rubro		km	Indicador %
Meta ejercida en infraestructura con recursos de INEX	Numerador	0.00	0.00%
Meta asignada en Obras al INEX 2020	Denominador	0.00	

Meta de INEX en infraestructura respecto al gasto de CAO en este rubro		km	Indicador %
Meta ejercida en infraesructura con recursos de INEX	Numerador	0.00	0.00%
Meta ejercida en Obras de CAO*	Denominador	957.46	

* Incluye todos los recursos ejercidos para este rubro.

Indicadores CREDITO BANOBRAS 2000 MDP (IPP)(31 DE DICIEMBRE)
Dirección de Planeación

OPORTUNIDAD EN EL EJERCICIO DE LOS RECURSOS

Oportunidad en el ejercicio de los recursos CREDITO BANOBRAS 2000 MDP		Monto	Indicador %
Recursos ejercidos del CREDITO BANOBRAS 2000 MDP	Numerador	44,515,801.61	64.56%
Monto asignado al CREDITO BANOBRAS 2000 MDP	Denominador	68,955,530.38	

EFICIENCIA EN LA RELACIÓN DE OBRAS Y ACCIONES

Cumplimiento en la ejecución de las obras programadas con los recursos CREDITO BANOBRAS 2000 MDP		Monto	Indicador %
Número de obras y acciones programadas a financiarce conCREDITO BANOBRAS 2000 MDP según POA original, que fueron ejecutadas	Numerador	20	100.00%
Número de obras y acciones programadas a financiarce con CREDITO BANOBRAS 2000 MDP según POA original.	Denominador	20	

PARTICIPACIÓN DEL FONDO EN EL RUBRO DE INFRAESTRUCTURA

Proporción de CREDITO BANOBRAS 2000 MDP destinado a infraestructura respecto al total ejercido		Monto	Indicador %
Monto ejercido en infraesructura con recursos de CREDITO BANOBRAS 2000 MDP	Numerador	44,515,801.61	100.00%
Monto total ejercido de CREDITO BANOBRAS 2000 MDP	Denominador	44,515,801.61	

Participación del CREDITO BANOBRAS 2000 MDP en infraestructura respecto al gasto de CAO en este rubro		Monto	Indicador %
Monto ejercido en infraesructura con recursos deCREDITO BANOBRAS 2000 MDP	Numerador	44,515,801.61	7.55%
Monto ejercido en Obras de CAO*	Denominador	589,376,311.15	

Meta de CREDITO BANOBRAS 2000 MDP en infraestructura respecto al gasto de CAO en este rubro		km	Indicador %
Meta ejercida en infraestructura con recursos de CREDITO BANOBRAS 2000 MDP	Numerador	90.03	0.00%
Meta asignada en Obras al CREDITO BANOBRAS 2000 MDP	Denominador	0.00	

Meta de CREDITO BANOBRAS 2000 MDP en infraestructura respecto al gasto de CAO en este rubro		km	Indicador %
Meta ejercida en infraesructura con recursos de CREDITO BANOBRAS 2000 MDP	Numerador	90.03	9.40%
Meta ejercida en Obras de CAO*	Denominador	957.46	

* Incluye todos los recursos ejercidos para este rubro.

Indicadores FONDO GENERAL DE PARTICIPACIONES, ASIGNACION ORDINARIA DE OPERACIÓN 2020(31 DE DICIEMBRE) (AOO)

Dirección de Planeación

OPORTUNIDAD EN EL EJERCICIO DE LOS RECURSOS

Oportunidad en el ejercicio de los recursos AOO 2020		Monto	Indicador %
Recursos ejercidos del AOO 2020	Numerador	0.00	0.00%
Monto asignado al AOO 2020	Denominador	1,892,235.88	

EFICIENCIA EN LA RELACIÓN DE OBRAS Y ACCIONES

Cumplimiento en la ejecución de las obras programadas con los recursos AOO 2020		Monto	Indicador %
Número de obras y acciones programadas a financiarce con AOO 2020 según POA original, que fueron ejecutadas	Numerador	1	100.00%
Número de obras y acciones programadas a financiarce con AOO 2020 según POA original.	Denominador	1	

PARTICIPACIÓN DEL FONDO EN EL RUBRO DE INFRAESTRUCTURA

Proporción de AOO 2020 destinado a infraestructura respecto al total ejercido		Monto	Indicador %
Monto ejercido en infraesructura con recursos de AOO 2020	Numerador	0.00	0.00%
Monto total ejercido de AOO 2020	Denominador	0.00	

Participación del AOO 2020 en infraestructura respecto al gasto de CAO en este rubro		Monto	Indicador %
Monto ejercido en infraesructura con recursos de AOO 2020	Numerador	0.00	0.00%
Monto ejercido en Obras de CAO*	Denominador	589,376,311.15	

Meta de AOO 2020 en infraestructura respecto al gasto de CAO en este rubro		km	Indicador %
Meta ejercida en infraestructura con recursos de AOO 2020	Numerador	0.00	0.00%
Meta asignada en Obras al AOO 2020	Denominador	1 ESTUDIO	

Meta de AOO 2020 en infraestructura respecto al gasto de CAO en este rubro		km	Indicador %
Meta ejercida en infraesructura con recursos de AOO 2020	Numerador	0.00	0.00%
Meta ejercida en Obras de CAO*	Denominador	957.46	

* Incluye todos los recursos ejercidos para este rubro.

Indicadores RAMO 23PROVISIONES SALARIALES Y ECONOMICAS, FONDO DE ESTABILIZACION DE LOS INGRESOS DE LAS ENTIDADES FEDERATIVAS 2020. FEIEF (31 DE DICIEMBRE)

Dirección de Planeación

OPORTUNIDAD EN EL EJERCICIO DE LOS RECURSOS

Oportunidad en el ejercicio de los recursos FEIEF 2020		Monto	Indicador %
Recursos ejercidos del FEIEF 2020	Numerador	0.00	0.00%
Monto asignado al FEIEF 2020	Denominador	1,000,000.05	

EFICIENCIA EN LA RELACIÓN DE OBRAS Y ACCIONES

Cumplimiento en la ejecución de las obras programadas con los recursos FEIEF 2020		Monto	Indicador %
Número de obras y acciones programadas a financiarce con FEIEF 2020 según POA original, que fueron ejecutadas	Numerador	1	100.00%
Número de obras y acciones programadas a financiarce con FEIEF 2020 según POA original.	Denominador	1	

PARTICIPACIÓN DEL FONDO EN EL RUBRO DE INFRAESTRUCTURA

Proporción de FEIEF 2020 destinado a infraestructura respecto al total ejercido		Monto	Indicador %
Monto ejercido en infraesructura con recursos de FEIEF 2020	Numerador	0.00	0.00%
Monto total ejercido de FEIEF 2020	Denominador	0.00	

Participación del FEIEF 2020 en infraestructura respecto al gasto de CAO en este rubro		Monto	Indicador %
Monto ejercido en infraesructura con recursos de FEIEF 2020	Numerador	0.00	0.00%
Monto ejercido en Obras de CAO*	Denominador	589,376,311.15	

Meta de FEIEF 2020 en infraestructura respecto al gasto de CAO en este rubro		km	Indicador %
Meta ejercida en infraestructura con recursos de FEIEF 2020	Numerador	0.65	0.00%
Meta asignada en Obras al FEIEF 2020	Denominador	2.18	

Meta de FEIEF 2020 en infraestructura respecto al gasto de CAO en este rubro		km	Indicador %
Meta ejercida en infraesructura con recursos de FEIEF 2020	Numerador	0.65	0.07%
Meta ejercida en Obras de CAO*	Denominador	957.46	

* Incluye todos los recursos ejercidos para este rubro.

GOBIERNO DEL ESTADO
DE OAXACA

Gobierno del Estado

CAO
Caminos y Aeropistas de Oaxaca

Indicadores FONDO GENERAL DE PARTICIPACIONES, REASIGNACIONES ANEXO 8 DECRETO 2020. RAX8 2020 (31 DE DICIEMBRE)

Dirección de Planeación

OPORTUNIDAD EN EL EJERCICIO DE LOS RECURSOS

Oportunidad en el ejercicio de los recursos RAX8 2020		Monto	Indicador %
Recursos ejercidos del RAX8 2020	Numerador	2,040,802.80	100.00%
Monto asignado al RAX8 2020	Denominador	2,040,802.80	

EFICIENCIA EN LA RELACIÓN DE OBRAS Y ACCIONES

Cumplimiento en la ejecución de las obras programadas con los recursos RAX8 2020		Monto	Indicador %
Número de obras y acciones programadas a financiarce con RAX8 2020 según POA original, que fueron ejecutadas	Numerador	1	100.00%
Número de obras y acciones programadas a financiarce con RAX8 2020 según POA original.	Denominador	1	

PARTICIPACIÓN DEL FONDO EN EL RUBRO DE INFRAESTRUCTURA

Proporción de RAX8 2020 destinado a infraestructura respecto al total ejercido		Monto	Indicador %
Monto ejercido en infraesructura con recursos de RAX8 2020	Numerador	2,040,802.80	100.00%
Monto total ejercido de RAX8 2020	Denominador	2,040,802.80	

Participación del RAX8 2020 en infraestructura respecto al gasto de CAO en este rubro		Monto	Indicador %
Monto ejercido en infraesructura con recursos de RAX8 2020	Numerador	2,040,802.80	0.35%
Monto ejercido en Obras de CAO*	Denominador	589,376,311.15	

Meta de RAX8 2020 en infraestructura respecto al gasto de CAO en este rubro		km	Indicador %
Meta ejercida en infraestructura con recursos de RAX8 2020	Numerador	1 ESTUDIO	100.00%
Meta asignada en Obras al RAX8 2020	Denominador	1 ESTUDIO	

Meta de RAX8 2020 en infraestructura respecto al gasto de CAO en este rubro		km	Indicador %
Meta ejercida en infraesructura con recursos de RAX8 2020	Numerador	1 ESTUDIO	0.90%
Meta ejercida en Obras de CAO*	Denominador	957.46	

* Incluye todos los recursos ejercidos para este rubro.

PROGRAMAS Y PROYECTOS DE INVERSION

CLAVE DE FINANCIAMIENTO	OBRA
AOPI	CONSERVACION DE LA CARRETERA E.C. (HUAJUAPAN-OAXACA)SAN LORENZO CACAOTEPEC DEL KM 0+000 AL KM 3+000 (AMBOS CARRILES)
AOPI	CONSERVACION DE CARRETERAS ALIMENTADORAS EN EL MUNICIPIO DE VILLA DE ZAACHILA (BACHEO A PRESION).
CREDITO BANOBRAS 137MDP	ADQUISICION DE 9 RETROEXCAVADORAS
CREDITO BANOBRAS 137MDP	ADQUISICION DE 2 TRACTORES DE CADENA
CREDITO BANOBRAS 137MDP	ADQUISICION DE 11 EXCAVADORAS DE ORUGA
CREDITO BANOBRAS 137MDP	ADQUISICION DE 11 EXCAVADORAS DE ORUGA
CREDITO BANOBRAS 137MDP	ADQUISICION DE 1 EXCAVADORAS DE ORUGA Y UN CAMION VOLTEO
CREDITO SANTANDER 1000MDP	AMPLIACION DEL CAMINO BARRIO SAN MIGUEL-HEROICA CIUDAD DE TLAXIACO-CAMPO DE AVIACION DEL KM 0+000 AL KM 5+000, SUBTRAMO DEL KM 0+100 AL KM 0+200 DEL KM 0+500 AL KM 0+900 CON CONCRETO HIDRAULICO Y DEL KM 3+000 AL KM 5+000 CON CONCRETO ASFALTICO (ACCESO DEL HOSPITAL DE ESPECIALIDADES NO. 34 DE TLAXIACO) EN MUNICIPIO DE HEROICA CIUDAD DE TLAXIACO (SEGUNDA ETAPA).
CREDITO SANTANDER 1000MDP	RECONSTRUCCION DE LA CARRETERA ACATLAN DE PEREZ FIGUEROA-TETELA DEL KM 15+000 AL KM 21+500 EN EL MUNICIPIO DE ACATLAN DE PEREZ FIGUEROA
CREDITO SANTANDER 1000MDP	MANTENIMIENTO DE LA CARRETERA CAMINO FERROCARRIL DEL 0+000 AL KM 1+500, CARRETERA OAXACA-XOXOCOTLAN DEL KM 1+500 AL KM 3+100 CAMINO PORFICIO DIAZ DEL KM 3+100 AL KM 3+600 OAXACA-ZAACHILA DEL KM 3+600 AL KM 6+600 SANTA CRUZ XOXOCOTLAN-CUICATLAN DE GUERRERO DEL KM 6+600 AL 11+0000 EN LOS MUNICIPIOS DE OAXACA DE JUAREZ SANTA CRUZ XOXOCOTLANY CUILAPAM DE GUERRERO.
CREDITO SANTANDER 1000MDP	RECONSTRUCCION DE LA CARRETERA E.C. (TUXTEPEC-OACXACA) IXTLAN DE JUAREZ-VILLA TALEA DE CASTRO DEL KM 12+000 AL KM 17+350 EN LOS MUNICIPIOS DE NATIVIDAD Y SANTIAGO XIACUI

CREDITO SANTANDER 1000MDP	CONSERVACION DE LA CARRETERA E.C. (OAXACA-PUERTO ESCONDIDO) SAN SEBASTIAN DE LAS GRUTAS-SAN VICENTE LACHIXIO, TRAMO DEL KM 0+000 AL KM 22+000, PRINCIPAL DEL KM 22+000 AL KM 24+600, SAN VICENTE LACHIXIO-SANTA MARIA LACHIXIO DEL KM 24+600 AL KM 26+100 CARRETERA SIN NOMBRE DEL KM 26+100 AL KM 31+500, EN LOS MUNICIPIOS LA COMPAÑÍA AYOQUEZCO DE <ALDDAMA VILLA SOLA DE VEGA, SAN VICENTE LACHIXIO Y SANTA MARIA LACHIXIO.
CREDITO SANTANDER 1000MDP	MEJORAMIENTO DE HUAJUAPAN-SAN MARCOS ARTEAGA-SAN AGUSTIN ATENANGO-SAN MIGUEL TLACOTEPEC- SAN SEBASTIAN TECOMAXTLAHUACA-SANTIAGO JUXTLAHUACA, TRAMO DEL KM 0+000 AL KM 100+000, SUBTRAMO HUAJUAPAN-TLACOTEPEC DEL KM 0+000 AL KM 80+000 TRAMOS DIVERSOS.
CREDITO SANTANDER 1000MDP	RECONSTRUCCION DEL LIBRAMIENTO POCHUTLA DEL KM 0+000 AL KM 5+300, TRAMOS PARCIALES DEL MUNICIPIO SAN PEDRO POCHUTLA
CREDITO SANTANDER 1000MDP	CONSTRUCCION DEL PUENTE VEHICULAR SOBRE EL RIO SALADO EN EL MUNICIPIO DE SANTA CRUZ AMILPAS
CREDITO SANTANDER 1000MDP	CONSERVACION DE LA CARRETERA E.C. (COATZACOALCOS-SALINA CRUZ) SANTA MARIA CHIMALAPA DEL KM 14+000 AL KM 50+500 EN SUBTRAMOS DIVERSOS EN LOS MUNICIPIOS DE ASUNCION IXTALTEPEC Y SANTA MARIA CHIMALAPA.
CREDITO SANTANDER 1000MDP	RECONSTRUCCION DE CAMINO INDEPENDENCIA DEL KM 5+500 AL KM 6+100, CAMINO ADOLFO LOPEZ MATEOS DEL KM 6+100 AL KM 7+200 Y EL E.C. (LAS CRUCES-PINOTEPA NACIONAL) SANTO DOMINGO ARMENTA-SANTIAGO TAPEXTLA DEL KM 7+200 AL KM 12+200 EN EL MUNICIPIO DE SANTIAGO PINOTEPA NACIONAL Y E.C. (LAS CRUCES-PINOTEPA NACIONAL)SANTO DOMINGO ARMENTA-SANTIAGO TAPEXTLA DEL KM 12+200 AL KM 17+700 EN EL MUNICIPIO DE SANTO DOMINGO ARMENTA.
CREDITO SANTANDER 1000MDP	RECONSTRUCCION DEL CAMINO E.C. (TLAXIACO-PUTLA) RIO OCOTEPEC-SANTA MARIA YUCUITE, TRAMO DEL KM 0+000 AL KM 42+000, SUBTRAMO DEL KM 3+500 AL KM 21+000 EN UNA PRIMERA ETAPA SERIA EL TRAMO DEL KM 3+500 AL KM 7+000.
CREDITO SANTANDER 1000MDP	REHABILITACION DE CONCRETO ASFALTICO DE LA CARRETERA TLAXIACO-SAN MIGUEL EL GRANDE DEL KM 0+000 AL KM 42+000 EN TRAMOS PARCIALES.
CREDITO SANTANDER 1000MDP	CONSERVACION DE LA CARRETERA HUAJUAPAN DE LEON-MARISCALA DE JUAREZ DEL KM 10+000 AL KM 80+200 EN LOS MUNICIPIOS DE SAN JERONIMO SILACAYOAPILLA, SAN JOSE AYUQUILA-SAN MIGUEL AMATITLAN, SANTA CRUZ TACACHE DE MINA, SAN NICOLAS HIDALGO Y GUADALUPE DE RAMIREZ.

CREDITO SANTANDER 1000MDP	RECONSTRUCCIOPN DE LA CARRETERA E.C. (YUCUDAA-PINOTEPA NACIONAL)-TLACAMAMA DEL KM 0+000 AL KM 3+000, TLACAMAMA-SAN PEDRO JICAYAN DEL KM 5+000 AL KM 6+400, SAN PEDRO JICAYAN-PINOTEPA DE DON LUIS DEL KM 14+200 AL KM 15+800 EN LOS MUNICIPIOS DE SAN MIGUEL TLACAMAMA Y SAN PEDRO JICAYAN
CREDITO SANTANDER 1000MDP	RECONSTRUCCION DE LA CARRETERA T.C. (OAXACA-PUERTO ANGEL)- PUERTO ESCONDIDO DEL KM 171+111 AL KM 175+000 AL KM 183+750 AL KM 202+000 EN LOS MUNICIPIOS DE SAN JUAN LACHAO, SAN JERONIMO COATLAN Y SAN GABRIEL MIXTEPEC.
CREDITO SANTANDER 1000MDP	RECONSTRUCCION DE LA CARRETERA TLAXIACO-CHALCATONGO DE HIDALGO DEL KM 51+200 AL KM 57+950, INDEPENDENCIA DEL KM 57+930 AL KM 58+300, LIBRAMIENTO ANASTACIO BUSTAMANTE DEL KM 58+300 AL KM 58+500, CUAUHTEMOC DEL KM 58+500 AL KM 58+850, MATAMOROS DEL KM 58+850 AL KM 59+250, LAZARO CARDENAS DEL KM 59+250 AL KM 59+500, INSURGENTES DEL KM 59+500 AL KM 59+750, CHALCATONGO DE HIDALGO-SANTIAGO YOSONDUA DEL KM 59+750 AL KM 60+000 EN LOS MUNICIPIOS DE SANTA CATARINA TICUA Y CHALCATONGO DE HIDALGO
CREDITO SANTANDER 1000MDP	REHABILITACION DEL PUENTE VEHICULAR SOBRE E.C. (COATZACOALCOS-SALINA CRUZ) LA ESMERALDA (LIMITE ESTADOS DE OAXACA-VERACRUZ) DEL KM. 17+500 AL KM 17+660, EN EL MUNICIPIO MATIAS ROMERO AVENDAÑO.
CREDITO SANTANDER 1000MDP	RECONSTRUCCION DE CARRETERA CAMINO RIVERAS DEL ATOYAC KM 3+000 AL KM 4+850 CONSTITUYENTES KM 4+850 AL KM 6+000, EN TRAMOS PARCIALES EN LOS MUNICIPIOS DE SAN JACINTO AMILPAS Y OAXACA DE JUAREZ (1A. ETAPA)
CREDITO SANTANDER 1000MDP	RECONSTRUCCION DE LA CARRETERA JUCHITAN DE ZARAGOZA-UNION HIDALGO DEL KM 0+000 AL KM 8+000 DEL MUNICIPIO HEROICA CIUDAD DE JUCHITAN DE ZARAGOZA
CREDITO SANTANDER 1000MDP	RECONSTRUCCION DE LA CARRETERA SIN NOMBRE DEL KM 25+500 AL KM 29+200 ZACATEPEC-SANTA CATARINA JUQUILA DEL KM 29+200 AL KM 35+000 EN TRAMOS PARCIALES DEL MUNICIPIO DE SANTA CATARINA JUQUILA
CREDITO SANTANDER 1000MDP	CONSERVACION DE LA CARRETERA EL ZAPOTE- COPALITA DEL KM 10+000 AL KM 34+600 EN LOS MUNICIPIOS DE SAN PEDRO POCHUTLA Y PLUMA HIDALGO
CREDITO SANTANDER 1000MDP	AMPLIACION DEL CAMINO SIN NOMBRE DEL KM 0+000 AL KM 1+700 DEL MUNICIPIO SAN JOSE CHILTEPEC.
CREDITO SANTANDER 1000MDP	RECONSTRUCCION DE LA CARRETERA E.C. (COATZACOALCOS-SALINA CRUZ) LA ESMERALDA (LIMITE ESTADO DE OAXACA-VERACRUZ) DEL KM 1+000 AL KM 6+000 DEL MUNICIPIO SAN JUAN GUICHICOVI
CREDITO SANTANDER 1000MDP	RECONSTRUCCION DE CARRETERA CAMINO RIVERAS DEL ATOYAC KM 3+000 AL KM 4+850 CONSTITUYENTES KM 4+850 AL KM

	6+000, EN TRAMOS PARCIALES EN LOS MUNICIPIOS DE SAN JACINTO AMILPAS Y OAXACA DE JUAREZ (1A. ETAPA)
CREDITO SANTANDER 1000MDP	RECONSTRUCCION DEL CAMINO SIN NOMBRE DEL KM 0+000 AL KM 22+000 SUBTRAMO DEL KM 0+000 AL KM 1+300 Y D DE SAN PABLO COATLAN Y SAN SEBASTIAN COATLAN.EL KM 4+600 AL KM 14+000 EN LOS MUNICIPIOS
CREDITO SANTANDER 1000MDP	REHABILITACION DEL CAMINO RURAL-SAN PABLO COATLAN- SAN FRANCISCO COATLAN TRAMO DEL KM 0+000 AL KM 7+500
CREDITO SANTANDER 1000MDP	REHABILITACION DEL CAMINO RURAL E.C. (BARRANCA LARGA-VENTANILLAS) COMITAN-TAMARINDO TRAMO DEL KM 0+000 AL KM 6+100.
CREDITO SANTANDER 1000MDP	REHABILITACION DEL CAMINO RURAL E.C. (LA UNION -RIO DE TABLAS)-YOSOCAHUA DEL KM 0+000 AL KM 4+500 TRAMOS PARCIALES
FISE	MEJORAMIENTO DEL CAMINO RURAL TRAMO SAN ISIDRO DEL PARRAL-SAN LUIS CHATAÑU DEL KM 0+000 AL KM 6+000
FISE	MEJORAMIENTO DEL CAMINO RURAL TRAMO SAN LUIS CHATAÑU-SANTA CRUZ TEHUIXTE DEL KM 0+000 AL KM 6+000.
FISE	MEJORAMIENTO DEL CAMINO RURAL TRAMO SAN LUIS CHATAÑU - OCOTLAN DE JUÁREZ DEL KM. 0+000 AL KM. 6+000
FISE	MEJORAMIENTO DEL CAMINO RURAL TRAMO SAN ISIDRO DEL PARRAL -LASOLEDAD CARRIZO-GUADALUPE DEL TAMBOR DEL KM 0+000 AL KM 8+000.
FISE	REHABILITACION DEL CAMINO RURAL NUEVO PALANTLA-LOMA SANTA FE VALLE NACIONAL DEL KM 0+140 AL KM 1+740.
FISE	REHABILITACION DE CAMINO RURAL TRAMO AGUA DE ESPINO A LA PE. TRAMO DEL KM 0+000 AL KM 8+000
FISE	REHABILITACION DEL CAMINO SAN PEDRO EVANGELISTA-MONTE AGUILA TRAMO DEL KM 0+000 AL KM 6+000.
FISE	REHABILITACION DEL CAMINO RURAL TRAMO SANTA CRUZ MITLATONGO, SAN ANTONIO EL PROGRESO- SAN JOSE RIO MINAS DEL KM 0+000 AL KM 38+1000 SUBTRAMO DEL KM 0+000 AL KM 25+400.
FISE	REHABILITACION DEL CAMINO RURAL TRAMO LA COMPAÑÍA LA LABOR DEL KM 0+000 AL KM 7+000
FISE	REHABILITACION DE CAMINO RURAL TRAMO LA LOBERA LA GUADALUPE DEL KM 0+000 AL KM 9+000
FISE	REHABILITACION DE CAMINO RURAL TRAMO AGUA BLANCA-RIO DE EJUTLA DEL KM 0+000 AL KM 5+000.
FISE	REHABILITACION DE CAMINO RURAL TRAMO E.C. (LAS PEÑAS-CERRO COSTOCHE) RIO RAMAL DEL KM 0+000 AL KM 4+000
FISE	REHABILITACION DE CAMINO RURAL TRAMO JUQUILA- LAS FLORES DEL KM 0+000 AL KM 6+000.
FISE	REHABITACION DE CAMINO RURAL TRAMO SANTA CRUZ-RED DEL KM 0+000 AL KM 4+000.

FISE	REHABILITACION DE CAMINO RURAL TRAMO SANTA MARIA TLAHUITOLTEPEC-SANTA ANA DEL KM 0+000 AL KM 4+000.
FISE	REHABILITACION DE CAMINO RURAL TRAMO RED-TEJAS DEL KM 0+000 AL KM 5+500
FISE	REHABILITACION DEL CAMINO RURAL TRAMO MIGUEL HIDALGO-LLANO MECATE DEL KM 0+000 AL KM 10+300.
FISE	MANTENIMIENTO DEL CAMINO RURAL TRAMO CAÑADA DE LOBO-SAN MATEO TUNUCHI DEL KM 0+000 AL KM 15+000.
FISE	MANTENIMIENTO DEL CAMINO RURAL SAN PEDRO YOLOX-ROSARIO TEMEXTITLAN SANTA MARIA TOTOMOXTLA DEL KM 0+000 MAL KM 11+300 SUBNTRAMO DEL KM 1+100 AL KIM 11+300 T.P.
FISE	REABILITACION DEL CAMINO RURAL EL CAMPANARIO-MALPICA TRAMO KM 0+000 AL KM 3+000 SUBTRAMO DEL KM 0+000 AL KM 0+085.
FISE	REHABILITACION DE CAMINO RURAL TRAMO SAN MIGUEL PERAS-LA BRUJERIA DEL KM 0+000 AL KM 8+000
FISE	REHABILITACION DE CAMINO RURAL TRAMO SANTA INES DEL MONTE- LA SOLEDAD DEL KM 0+000 AL KM 8+000.
FISE	REHABILITACION DE CAMINO RURAL DE TRAMO ANDRES NIÑO-NUEVO VENUSTIANO CARRANZA DEL KM 0+000 AL KM 10+000
FISE	REHABILITACION DE CAMINO RURAL DE TRAMO POBLETE-LAS SALINAS DEL KM 0+000 AL KM 8+000.
FISE	MANTENIMIENTO DEL CAMINO RURAL TRAMO TARAGUNTIN-PIEDRA NEGRA-MACAHUITERA DEL KM 0+000 AL KM 10+000
FISE	MANTENIMIENTO DEL CAMINO RURAL TRAMO LIMITES DE SANTIAGO LALOPA SAN JUAN YAEE-SANTA MARIA LACHICHINA DEL KM 0+000 AL KM 5+400.
FISE	MANTENIMIENTO DEL CAMINO RURAL LAS MARIPOSAS A SAN FELIPE EL PORVENIR DEL KM 0+000 AL KM 4+200.
FISE	MANTENIMIENTO DEL CAMINO RURAL TRAMO PORTEZUELO-BUENA VISTA DEL KM 0+000 AL KM 6+000.
FISE	MANTENIMIENTO DEL CAMINO RURAL LIMITES CON EL MUNICIPÍO DE TALEA DE CASTRO- COLONIA REFORMA-TANETZE DE ZARAGOZA-SANTA MARIA YAVICHE DEL KM 0+000 AL KM 17+000 SUBTRAMO DEL KM 0+000 AL KM 13+000 T.P.
FISE	MANTENIMIENTO DEL CAMINO RURAL TRAMO E.C. (OAXACA-PUERTO ESCONDIDO) CORRAL DE PIEDRA-UEOVELA DEL KM 0+000 AL KM 7+000
FISE	MANTENIMIENTO DEL CAMINO RURAL TRAMO SANTIAGO TETEPEC-SANTA CRUZ TIHUIXTE DEL KM 0+000 AL KM 7+500 Y RAMAL A LA CUMBRE DEL KM 0+ 000 AL KM 4+000.

FISE	MANTENI MIENTO DEL CAMINO RURAL TRAMO ZAPOTITLAN LAGUNAS-GUADALUPE DEL RECREO LIMITES CON EL MUNICIPIO DE SAN JUAN IHUELTEPEC DEL KM 0+000 AL KM 14+000.
FISE	REHABILITACION DEL CAMINO RURAL ARROYO ENCINO-SANTA ROSA ZIHUALTEPEC DEL KM 0+000 AL KM 10+200 SUBTRAMO DEL KM 0+000 AL KM 2+500.
FISE	REHABILITACION DEL CAMINO RURAL EL TORTUGUERO E.C. (TUXTEPEC-PALOMARES) TRAMO DEL KM 0+000 AL KM 3+500
FISE	REHABILITACION DEL CAMINO RURAL SAN JUAN DEL RIO - SAN JOSE DE LOS REYES EL PIPILA TRAMO EL KM 0+000 AL KM 4+000
FISE	REHABILITACION DEL CAMINO E.C. KM 36+400 (TLAXIACO-TEZOATLAN DE SEGURA Y LUNA) VISTA HERMOSA E.C. KM 58+600 (TLAXIACO-TEZOATLAN DE SEGURA Y LUNA) TRAMO DEL KM 0+000 AL KM 7+900 SUBTRAMO DEL KM 1+720 AL KM 2+400.
FISE	MANTENIMIENTO DEL CAMINO RURAL TRAMO SANTA MARIA YAVICHE-SANTA MARIA LACHICHINA DEL KM 0+000 AL KM 8+000 Y RAMAL A SANTIAGO YAGALLO DEL KM 0+000 AL KM 1+500.
FISE	REHABILITACION DEL CAMINO RURAL ARROYO VENADO-SANTIAGO YAVEO DEL KM 0+000 AL KM 10+900 SUBTRAMO DEL KM 0+000 AL KM 2+913
FISE	REHABILITACION DEL CAMINO RURAL SAN JUAN COTZOCON-SANTA MARIA MATAMOROS DEL KM 0+000 AL KM 23+700 SUBTRAMO DEL KM 0+000 AL KM 3+150.
FISE	REHABILITACION DEL CAMINO RURAL E.C. (TUXTEPEC-PALOMARES) -LOS FRESNOS TRAMO DEL KM 0+000 AL KM 14+500 SUBTRAMOS DEL KM 0+000 AL KM 6+000.
FISE	REHABILITACION DEL CAMINO RURAL EL PORVENIR-LA LIBERTAD, DEL KM 0+000 AL KM 14+000 SUBTRAMO DEL KM. 0+000 AL KM 2+500
FISE	REHABILITACION DEL CAMINO SAN SEBASTIAN TECOMAXTLAHUACA- (HUAJUAPAN-JUXTLAHUACA), TRAMO DEL KM 0+000 AL KM 1+860
FISE-MUNICIPAL	REHABILITACION DEL CAMINO SAN SEBASTIAN TECOMAXTLAHUACA- (HUAJUAPAN-JUXTLAHUACA), TRAMO DEL KM 0+000 AL KM 1+860
FISE	MANTENIMIENTO DEL CAMINO GUADALUPE TILAPA E.C. (SANTA CRUZ TILAPA-LA CUMBRE YERBA SANTA) TRAMO DEL KM 0+000 AL KM 4+460.
FISE	REHABILITACION DEL CAMINO RURAL LIMA-SAN ISIDRO-AGUA RIA CAMPANARIO DEL KM 0+000 AL KM 14+800.
FISE	REHABILITACION DEL CAMINO RURAL TRAMO SAN JUAN LALANA ASUNCION LACOVA DEL KM 0+000 AL KM 12+200 T.P.
FISE	REHABILITACION DE CAMINO RURAL TRAMO SAN JUAN LALANA-CERRO PROGRESO DEL KM 0+000 AL KM 8+300 T.P

FISE	REHABILITACION DE CAMINO RURAL TRAMO VILLA NUEVA SAN ISIDRO EL ARENAL DEL KM 0+000 AL KM13+000 T.P.
FISE	CONSTRUCCION DE PAVIMENTO CON CONCRETO HIDRAULICO DEL CAMINO DE ACCESO A SANTA CATARINA XANAGUIA DEL KM 1+400 AL KM 1+580.
FISE	AMPLIACION DEL CAMINO SAN PEDRO AMUZGOS SAN MARTIN AMUZGOS
FISE	MANTENIMIENTO DEL CAMINO RURAL TRAMO SAN JUAN TAMAZOLA-YUCUXINA DEL KM 0+000 AL KM 23+000 T.P.
FISE	MANTENIMIENTO DEL CAMINO RURAL TRAMO SAN MIGUEL PERAS- SANTIAGO HUAXOLOTIPAC DEL KM 0+000 AL KM 9+500.
FISE	REHABILITACION DEL CAMINO RURAL TRAMO RIO LIMA-BARRANCA FIERRO DEL 0+000 AL KM 6+000 T.P.
FISE	REHABILITACION DEL CAMINO RURAL TRAMO E.C. (EL CARMEN- LA GUADALUPE)SANTA INES DEL MONTE- LA PLAZUELA DEL KM 0+000 AL KM 13+000 T.P.
FISE	REHABILITACION DE LA CARRETERA TRAMO LIMITES DE ROJAS DE CUAUJTEMOC-SAN SEBASTIAN TEITIPAC-SAN JUAN TEITIPAC DEL KM 6+850 AL KM 14+100.
FISE	MANTENIMIENTO DEL CAMINO RURAL TRAMO SAN JOSE LACHIGUIRI-RANCHO MIJANGOS-EL CARRIZAL DEL KM 0+000 AL KM 6+900 RAMAL A CRUCERO NIZAGOCHE DEL KM 0+000 AL KM 2+200, RAMAL A PARAJE LOS FAVIANES DEL KM 0+000 AL KM 0+850 Y RAMAL A LOS VASQUEZ DEL KM 0+000 AL KM 1+500 TRAMOS PARCIALES.
FISE	MANTENIMIENTO DEL CAMINO RURAL TRAMO SANTA CATARINA QUIAQUITANI-SANTA CATARINA QUIERI-SAN JOSE LACHIGUIRI-SANTA MARIA LACHIVIGOZA DEL KM 0+000 AL KM 30+100 EN TRAMOS PARCIALES.
FISE	MANTENIMIENTO DEL CAMINO RURAL TRAMO SAN JOSE DEL PROGRESO-RANCHO DE LOS VASQUEZ DEL KM 0+000 AL KM 3+850 TRAMOS PARCIALES
FISE	MANTENIMIENTO DEL CAMINO RURAL TRAMO RANCHO DE LOS VASQUEZ-SAN JOSE LA GARZONA DEL KM 0+000 AL KM 7+860 TRAMOS PARCIALES
FISE	MANTENIMIENTO DEL CAMINO RURAL TRAMO SAN JOSE DEL PROGRESO-MAGUEY LARGO DEL KM 0+000 AL KM 3+ PARCIALES.000 EN TRAMOS
FISE	MANTENIMIENTO DEL CAMINO RURAL TRAMO MAGUEY LARGO-SAN JOSE LA GARZONA DEL KM 0+000 AL KM 1+700 TRAMOS PARCIALES.
FISE	MANTENIMIENTO DEL CAMINO RURAL E.C. (EL CUAJILOTE-MAGUEY LARGO) SAN JOSE LA GARZONA DEL KM 0+000 AL KM 6+350 TRAMOS PARCIALES.

FISE	MANTENIMIENTO DEL CAMINO RURAL E.C. (EL PORVENIR-SAN JOSE LA GARZONA) MAGUEY LARGO DEL KM 0+000 AL KM 1+900 TRAMOS PARCIALES
FISE	MANTENIMIENTO DEL CAMINO RURAL SAN JOSE DEL PROGRESO-EL CUAJILOTE DEL KM 0+000 AL KM 2+200 EN TRAMOS PARCIALES
FISE	MANTENIMIENTO DEL CAMINO RURAL TRAMO SANTA MARIA CORTIJOS-RANCHO NUEVO DEL KM 0+000 AL KM 6+650 TRAMOS PARCIALES
FISE	MANTENIMIENTO DEL CAMINO RURAL TRAMO E.C. (PINOTEPA NACIONAL-SALINA CRUZ) PLAYA GRANDE DEL KM 0+000 AL KM 4+400 TRAMOS PARCIALES
FISE	MANTENIMIENTO DEL CAMINO RURAL TRAMO E.C. (PINOTEPA NACIONAL-SALINA CRUZ) SAN ISIDRO CHACALAPA DEL KM 0+000 AL KM 8+700 TRAMOS PARCIALES.
FISE	MANTENIMIENTO DEL CAMINO RURAL TRAMO GUACAYAN-EL BEJUCO DEL KM 0+000 AL KM 4+000 TRAMOS PARCIALES
FISE	MANTENIMIENTO DEL CAMINO RURAL E.C. (VICENTE GUERRERO-CAÑADA DE MORELOS), BENITO JUAREZ DEL KM 0+000 AL KM 3+910 EN TRAMOS PARCIALES
FISE	MANTENIMIENTO DEL CAMINO RURAL SAN MIGUEL EL GRANDE-BENITO JUAREZ DEL KM 0+000 AL KM 5+340 EN TRAMOS PARCIALES.
FISE	MANTENIMIENTO DEL CAMINO RURAL BENITO JUAREZ, MADERO E.C. (SAN MIGUEL EL GRANDE-BENITO JUAREZ DEL KM 0+000 AL KM 2+560 TRAMOS PARCIALES.
FISE	MANTENIMIENTO DEL CAMINO RURAL VILLA DE GUADALUPE VICTORIA-MIGUEL HIDALGO DEL KM 0+000 AL KM 1+340 EN TRAMOS PARCIALES.
FISE	MANTENIMIENTO DEL CAMINO RURAL MIGUEL HIDALGO-ITURBIDE DEL KM 0+000 AL KM 1+390 TRAMOS PARCIALES
FISE	MANTENIMIENTO DEL CAMINO RURAL ITURBIDE-IGNACIO ZARAGOZA DEL KM 0+000 AL KM 3+930 TRAMOS PARCIALES
FISE	MANTENIMIENTO DEL CAMINO RURAL VICENTE GUERRERO-IGNACIO ZARAGOZA DEL KM 0+000 AL KM 0+910.
FISE	MANTENIMIENTO DEL CAMINO RURAL CHALCATONGO DE HIDALGO-ITURBIDE DEL KM 0+000 AL KM 1+110
FISE	REHABILITACION DEL CAMINO RURAL SAN PEDRO LEAPI-SANTIAGO QUIAVIGOLO DEL KM 0+000 AL KM 12+000 TRAMOS PARCIALES.
FISE	MANTENIMIENTO DEL CAMINO RURAL E.C. (LOS LIMONES-SAN MIGUEL CHIMALAPA) CIENEGUILLA DEL KM 0+000 AL KM 3+400 TRAMOS PARCIALES.
FISE	REHABILITACION DE CAMINO RURAL TRAMO CERRO COQUITO-IGNACIO ZARAGOZA DEL KM 0+000 AL KM 8+400 T.P.

FISE	MANTENIMIENTO DEL CAMINO RURAL LOS TEJOCOTES-SANTO DOMINGO DEL PROGRESO DEL KM 0+000 AL KM 9+000 TRAMOS PARCIALES.
FISE	MANTENIMIENTO DEL CAMINO RURAL TRAMO EL NANCHAL-SAN BERNARDINO-LIMITES SANTA MARIA COLOTEPEC DEL KM 0+000 AL KM 7+800.
FISE	CONSTRUCCION DE PAVIMENTO DE CONCRETO HIDRAULICO DEL CAMINO ANTIGUO A SAN JOSE XOCHIXTLAN DEL KM 0+000 AL KM 0+720.
FISE	MANTENIMIENTO DEL CAMINO RURAL LA COMPUERTA-PALO COLORADO DEL KM 0+000 AL KM 8+480 TRAMOS PARCIALES.
FISE	MANTENIMIENTO DEL CAMINO RURAL TRAMO LIMITES CON EL MUNICIPIO DE SANTA CATARINA IXTEPEJI-LATUVI-BENITO JUAREZ DEL KM 0+000 AL KM 17+200 TRAMOS PARCIALES
FISE	REHABILITACION DEL CAMINO RURAL TRAMO EL TEJON-SANTIAGO QUIAVIGOLO DEL KM 0+000 AL KM 29+400 TRAMOS PARCIALES
FISE	REHABILIOTACION DE LA CARRETERA JUCHITAN DE ZRAGOZA-UNION HIDALGO DEL KM 14+810 AL KM 18+900 EN LOS MUNICIPIOS HEROICA CIUDAD DE JUCHITAN DE ZARAGOZA Y UNION HIDALGO
FISE	REHABILITACION DE LA CARRETERA JUCHITAN-COLONIA SAN ISIDRO DEL KM 0+000 AL KM 2+000.
FISE	MANTENIMIENTO DEL CAMINO RURAL PUEBLO VIEJO-YERBABUENA DEL KM 0+000 AL KM 9+600 Y RAMAL AL RIO TIMBRE DEL KM 0+000 AL KM 5+700.
FISE	MANTENIMIENTO DEL CAMINO RURAL TRAMO E.C. (SALINAS CRUZ-´PINOTEPA NACIONAL) SAN JOSE-CERRO DE LA CRUZ-PSO ZANATE -JUANA BOQUITA DEL KM 0+000 AL KM 9+100 Y RAMAL A PALMA LARGA DEL KM 0+000 AL KM 1+700
FISE	MANTENIMIENTO DE CAMINO SANTA BARBARA HUACAPA-SANTIAGO GUADALUPE-SAN ANTONIO O LAS MESAS DEL KM 0+000 AL KM 28+800 T.P.
FISE	MANTENIMIENTO DEL CAMINO RURAL TRAMO E.C. (SAN FELIPE JALAPA DE DIAZ -SAN FELIPE USILA) PIEDRA DE AZUCAR KM 0+000 AL KM 4+980 TRAMOS PARCIALES.
FISE	MANTENIMIENTO DEL CAMINO RUFRAL SANTA MARIA JACATEPEC-EMILLIANO ZAPATA DEL KM 0+000 AL KM 7+000 TRAMOS PARCIALES.
FISE	MANTENIMIENTO DEL CAMINO RURAL TRAMO E.C. (IXTLAN-ZOOGOCHO) SANTA CATARINA YAHUIO, TRAMO E.C. PARAJE LOS PINOS DEL KM 0+000 AL KM 5+000 RAMAL PARAJE LOMA DE LA ESTRELLA CAZADORA DEL KM 0+000 AL KM 2+800.
CREDITO BANOBRAS 363MDP	CONSERVACION DE LA CARRETERA SIN NOMBRE DEL KM 0+000 AL KM 22+000, SUBTRAMO DEL KM 14+000 AL KM 22+000 EN EL MUNICIPIO DE SAN SEBASTIAN COATLAN.

CREDITO BANOBRAS 363MDP	CONSERVACION DEL CAMINO SIN NOMBRE DEL KM 0+000 AL KM 14+290, SUBTRAMO DEL KM 0+000 AL KM 12+300 EN LOS MUNICIPIOS DE SAN BALTAZAR LOXICHA Y SAN PABLO COATLAN.
CREDITO BANOBRAS 363MDP	CONSERVACION DE LA CARRETERA SIN NOMBRE DEL KM 0+000 AL KM 14+290, SUBTRAMO DEL KM 12+300 AL KM 14+290 EN EL MUNICIPIO DE SAN PABLO COATLAN.
CREDITO BANOBRAS 363MDP	CONSERVACION DE LA CARRETERA SIN NOMBRE DEL KM 0+000 AL KM 22+000 SUBTRAMO DEL KM 1+300 AL KM 4+600 EN LOSMMUNICIPIOS DE SAN PABLO COATLAN Y SAN SEBASTIAN COATLAN.
CREDITO BANOBRAS 363MDP	CONSERVACION DE LA CARRETERA SIN NOMBRE TRAMO DEL KM 0+000 AL KM 7+500 EN LOS MUNICIPIOS DE SAN SEBASTIAN COATLAN Y SAN PABLO COATLAN.
CREDITO BANOBRAS 2000 MDP (IPP)	AMPLIACION DEL CAMINO E.C. (SANTO TOMAS OCOTEPEC-SANTA MARIA YUCUHITI) BENITO JUAREZ, TRAMO DEL KM 0+000 AL KM 0+765.50, SUBTRAMO A MODERNIZAR DEL KM 0+000 AL KM 2+520 EN EL MUNICIPIO DE SANTO TOMAS OCOTEPEC.
CREDITO BANOBRAS 2000 MDP (IPP)	CONSERVACION DEL CAMINO GUEVEA DE HUMBOLDT- EL PORVENIR DEL KM 0+000 AL KM 20+000, EN TRAMOS PARCIALES EN LA LOCALIDAD DE GUEVEA DE HUMBOLDT.
CREDITO BANOBRAS 2000 MDP (IPP)	REHABILITACION DEL CAMINO RURAL LAS PLAMAS-SANTO DOMINGO E.C.) (LA VENTOSA-TAPANATEPEC 0+000 AL KM 15+400 TRAMOS PARCIALES EN EL MUNICIPIO DE SANTIAGO NILTEPEC.
CREDITO BANOBRAS 2000 MDP (IPP)	REHABILITACION DEL CAMINO RURAL SAN FRANCISCO DEL MAR-EL SAUCE DEL KM 0+000 AL KM 16+000 TRAMOS PARCIALES EN EL MUNICIPIO DE SANTIAGO NILTEPEC.
CREDITO BANOBRAS 2000 MDP (IPP)	RECONSTRUCCION DE LA CARRETERA DIAZ ORDAZ-VILLA HIDALGO YALALAG-SAN ILDEFONSO VILLA ALTA DEL TRAMO DEL KM 82+789.50 AL KM 82+839.5 EN EL MUNICIPIO DE VILLA HIDALGO
CREDITO BANOBRAS 2000 MDP (IPP)	CONSERVACION DEL CAMINO XICAPESTLE-CORRAL DE PIEDRA DEL KM 0+000 AL KM 7+000 T.P. EN LA LOCALIDAD DE GUEVEA DE HUMBOLDT.
CREDITO BANOBRAS 2000 MDP (IPP)	CONSERVACION DEL CAMINO RURAL LÍMITES CON EL MUNICIPIO DE SANTIAGO NUYOO-ZARAGOZA YUCUHITI-LA ESPERANZA DEL KM 0+0.00 AL KM 4+000 EN EL MUNICIPIO DE SANTA MARIA YUCUHITI.
CREDITO BANOBRAS 2000 MDP (IPP)	CONSERVACION DEL CAMINO E.C. (XICAPESTLE-CORRAL DE PIEDRA)- LA CUMBRE DEL KM 0+000 AL KM 4+000 EN LA LOCALIDAD DE GUEVEA DE HUMBOLDT
CREDITO BANOBRAS 2000 MDP (IPP)	CONSERVACION DEL CAMINO E.C. (XICALPEXTLE-LA CUMBRE) LAGUNAS DEL KM 0+000 AL KM 1+400 EN GUEVEA DE HUMBOLDT.
CREDITO BANOBRAS 2000 MDP (IPP)	CONSERVACION DEL CAMINO GUEVEA DE HUMBOLDT-XICALPEXTLE DEL 0+00 AL KM 3+600 EN EL MUNICIPIO DE GUEVEA DE HUMBOLDT

CREDITO BANOBRAS 2000 MDP (IPP)	CONSERVACION DEL CAMINO SANTIAGO LACHIGUIRI-LOMA ESPERANZA-SANTA MARIA NATIVITAS COATLAN DEL KM 0+000 AL KM 37+500, TRAMOS PARCIALES EN EL MUNICIPIO SANTIAGO LACHIGUIRI
CREDITO BANOBRAS 2000 MDP (IPP)	RECONSTRUCCION DE PUENTE VEHICULAR SOBRE ARROYO XONE, EN PUERTO ANGEL KM 0+390 SOBRE SOBRE CARRETERA PUERTO ANGEL-SAN ANTONIO EN EL MUNICIPIO DE SAN PEDRO POCHUTLA.
CREDITO BANOBRAS 2000 MDP (IPP)	RECONSTRUCCION DEL CAMINO SANTIAGO CHOAPAM-SAN JUAN TEOTALCINGO DEL KM 0+000 AL KM 20+000 EN EL MUNICIPIO DE SANTIAGO CHOAPAM
CREDITO BANOBRAS 2000 MDP (IPP)	CONSTRUCCION DEL PUENTE VEHICULAR "S/RIO YUUNUUM" UBICADO EN EL KM 3+049 DEL CAMINO SAN JUAN MIXTEPEC-AGUA ZARCA, EN EL MUNICIPIO DE SAN JUAN MIXTEPEC PRIMERA ETAPA
CREDITO BANOBRAS 2000 MDP (IPP)	CONSERVACION DE LA CARRETERA SIN NOMBRE DEL KM 0+000 AL KM 22+000 SUBTRAMO DEL KM, 14+000 AL KM 22+000 EN EL MUNICIPIO DE SAN SEBASTIAN COATLAN.
CREDITO BANOBRAS 2000 MDP (IPP)	CONSERVACION DE LA CARRETERA SIN NOMBRE DEL KM 0+000 AL KM 14+290 SUBTRAMO DEL KM 12+300 AL KM 14+290 EN EL MUNICIPIO DE SAN PABLO COATLAN.
CREDITO BANOBRAS 2000 MDP (IPP)	RECONSTRUCCION DEL CAMINO SIN NOMBRE DEL KM 0+000 AL KM 22+000 SUBTRAMO DEL KM 0+000 AL KM 1+300 Y DEL KM 4+600 AL KM 14+000 EN LOS MUNICIPIOS DE SAN PABLO COATLAN Y SAN SEBASTIAN COATLAN
CREDITO BANOBRAS 2000 MDP (IPP)	CONSERVACION DEL CAMINO SIN NOMBRE DEL KM 0+000 AL KM 14+290, SUBTRAMO DEL KM 0+000 AL KMK 12+300 EN LOS MUNICIPIOS DE SAN BALTAZAR LOXICHA Y SAN PABLO COATLAN.
CREDITO BANOBRAS 2000 MDP (IPP)	CONSERVACION DE LA CARRETERA SIN NOMBRE DEL KM 0+000 AL KM 22+000 SUBTRAMO DEL KM 1+300 AL KM 4+600 EN LOS MUNICIPIOS DE SAN PABLO COATLAN Y SAN SEBASTIAN COATLAN.
CREDITO BANOBRAS 2000 MDP (IPP)	CONSERVACION DE LA CARRETERA SIN NOMBRE TRAMO DEL KM 0+000 AL KM 7+500 EN LOS MUNICIPIOS DE SAN SEBASTIAN COATLAN Y SAN PABLO COATLAN.
INEX	AQUISICION DE 01 RETROEXCAVADORA
INEX	ADQUISICION DE 1 CAMION VOLTEO
RAX8	ELABORACION DE ESTUDIOS Y PROYECTOS EJECUTIVOS PARA LA CONSTRUCCION DEL CAMINO SANTO TOMAS TEXAS-ARROYO AGUANA-SAN FELIPE USILA, TRAMO DEL KM 27+000 AL KM 35+500 EN EL MUNICIPIO DE SAN FELIPE USILA.
AOO	ELABORACION DEL ESTUDIO Y PROYECTO PARA LA MODERNIZACION Y AMPLIACION DEL CAMINO SANTOS REYES ZOCHIQUILAZOLA E.C. (SAN SEBASTIAN TECOMAXTLAHUACA-SAN MARTIN PERAS) TRAMO DEL KM 0+000 AL KM 6+500.
FEIEF	REHABILITACION DEL CAMINO RURAL E.C. (LA UNION -RIO DE TABLAS)-YOSOCAHUA DEL KM 0+000 AL KM 4+500 TRAMOS PARCIALES

GOBIERNO DEL ESTADO
DE OAXACA

RELACION DE BIENES INMUEBLES QUE COMPONEN EL PATRIMONIO

DEL 1RO. DE ENERO AL 31 DE DICIEMBRE DE 2020.
(Pesos)

CUENTA	DESCRIPCIÓN DEL BIEN	Saldo Final
12310	TERRENOS	
12330	EDIFICIOS NO RESIDENCIALES	
12351	EDIFICACIÓN HABITACIONAL EN PROCESO	
12352	EDIFICACIÓN NO HABITACIONAL EN PROCESO	
12353	CONSTRUCCIÓN DE OBRAS PARA EL ABASTECIMIENTO DE AGUA, PETRÓLEO, GAS, ELECTRICIDAD Y TELECOMUNICACION	
12354	DIVISIÓN DE TERRENOS Y CONSTRUCCIÓN DE OBRAS DE URBANIZACIÓN EN PROCESO	
12355	CONSTRUCCIÓN DE VÍAS DE COMUNICACIÓN EN PROCESO	$631,,265,516
12356	OTRAS CONSTRUCCIONES DE INGENIERÍA CIVIL U OBRA PESADA EN PROCESO	
12357	INSTALACIONES Y EQUIPAMIENTO EN CONSTRUCCIONES EN PROCESO	
12359	TRABAJOS DE ACABADOS EN EDIFICACIONES Y OTROS TRABAJOS ESPECIALIZADOS EN PROCESO	
12361	EDIFICACIÓN HABITACIONAL EN PROCESO	
12362	EDIFICACIÓN NO HABITACIONAL EN PROCESO	282,207,511
12363	CONSTRUCCIÓN DE OBRAS PARA EL ABASTECIMIENTO DE AGUA, PETRÓLEO, GAS, ELECTRICIDAD Y TELECOMUNICACION	
12364	DIVISIÓN DE TERRENOS Y CONSTRUCCIÓN DE OBRAS DE URBANIZACIÓN	
12365	CONSTRUCCIÓN DE VÍAS DE COMUNICACIÓN EN PROCESO	
12366	OTRAS CONSTRUCCIONES DE INGENIERÍA CIVIL U OBRA PESADA EN PROCESO	
12367	INSTALACIONES Y EQUIPAMIENTO EN CONSTRUCCIONES EN PROCESO	
12369	TRABAJOS DE ACABADOS EN EDIFICACIONES Y OTROS TRABAJOS ESPECIALIZADOS EN PROCESO	
12390	OTROS BIENES INMUEBLES	
	SUMA TOTAL:	$913,473,027

RELACION DE BIENES MUEBLES QUE COMPONEN EL PATRIMONIO

DEL 1RO. DE ENERO AL 31 DE DICIEMBRE DE 2020.

(Pesos)

CUENTA	DESCRIPCIÓN DEL BIEN	Saldo Final
12411	MUEBLES DE OFICINA Y ESTANTERÍA	$687,491
12412	MUEBLES, EXCEPTO DE OFICINA Y ESTANTERÍA	
12413	EQUIPO DE CÓMPUTO Y DE TECNOLOGÍAS DE LA INFORMACIÓN	1,668,210
12419	OTROS MOBILIARIOS Y EQUIPOS DE ADMINISTRACIÓN	
12421	EQUIPOS Y APARATOS AUDIOVISUALES	23,549
12422	APARATOS DEPORTIVOS	
12423	CÁMARAS FOTOGRÁFICAS Y DE VIDEO	
12429	OTRO MOBILIARIO Y EQUIPO EDUCACIONAL Y RECREATIVO	
12431	EQUIPO MÉDICO Y DE LABORATORIO	
12432	INSTRUMENTAL MÉDICO Y DE LABORATORIO	
12441	AUTOMÓVILES Y CAMIONES	184,131,666
12443	EQUIPO AEROESPACIAL	
12445	EMBARCACIONES	
12449	OTROS EQUIPOS DE TRANSPORTE	18,500
12450	EQUIPO DE DEFENSA Y SEGURIDAD	
12461	MAQUINARIA Y EQUIPO AGROPECUARIO	
12462	MAQUINARIA Y EQUIPO INDUSTRIAL	4,869,612
12463	MAQUINARIA Y EQUIPO DE CONSTRUCCIÓN	452,263,092
12464	SISTEMAS DE AIRE ACONDICIONADO, CALEFACCIÓN Y DE REFRIGERACIÓN INDUSTRIAL Y COMERCIAL	
12465	EQUIPO DE COMUNICACIÓN Y TELECOMUNICACIÓN	10,000
12466	EQUIPOS DE GENERACIÓN ELÉCTRICA, APARATOS Y ACCESORIOS ELÉCTRICOS	
12467	HERRAMIENTAS Y MÁQUINAS-HERRAMIENTA	160,089
12469	OTROS EQUIPOS	
12471	BIENES ARTISTICOS, CULTURALES Y CIENTIFICOS	
12483	AVES	
12484	OVINOS Y CAPRINOS	
12486	EQUINOS	
12487	ESPECIES MENORES Y DE ZOOLÓGICO	
12488	ÁRBOLES Y PLANTAS	
12489	OTROS ACTIVOS BIOLÓGICOS	
	SUMA TOTAL:	$643,832,209

RELACION DE CUENTAS BANCARIAS PRODUCTIVAS ESPECIFICAS DEL 1RO. DE ENERO AL 31 DE DICIEMBRE DEL 2020.

FONDO, PROGRAMA O CONVENIO	DATOS DE LA CUENTA BANCARIA		
	INSTITUCION BANCARIA	NUMERO DE CUENTA	FECHA DE APERTURA
CAO FISE 2020	HSBC MEXICO, S.A.	4065151243	19/03/2020

RELACION DE ESQUEMAS BURSATILES Y COBERTURAS FINANCIERAS

NO APLICA

Montos pagados por Ayudas y Subsidios
Periodo del 1ro. de Enero al 31 de Diciembre del 2020.

Concepto	Ayuda	Subsidio	Sector (económico o social)	Beneficiario	CURP	RFC	Monto Pagado

NOTA: ESTE ORGANISMO NO EJERCIÓ RECURSOS EN LA PARTIDA PRESUPUESTAL DE AYUDAS Y SUBSIDIOS DURANTE EL EJERCICIO FISCAL 2020, POR LO CONSIGUIENTE NO SE GENERÓ PAGO ALGUNO.

CAMINOS Y AEROPISTAS DE OAXACA
Estado de Situación Financiera Detallado - LDF
Al 31 de Diciembre de 2020 y 2019
(PESOS)

Concepto	31 de Dicembre de 2020.	31 de Diciembre de 2019.	Concepto	31 de Dicembre de 2020.	31 de Diciembre de 2019.
ACTIVO			**PASIVO**		
Activo Circulante			**Pasivo Circulante**		
Efectivo y Equivalentes	**248,134,587**	**154,583,319**	**Cuentas por Pagar a Corto Plazo**	**297,907,667**	**249,032,469**
Efectivo			Servicios Personales por Pagar a Corto Plazo	168,885	1,818
Bancos/Tesorería			Proveedores por Pagar a Corto Plazo	3,519,205	4
Bancos/Dependencias y Otros	248,134,587	154,583,319	Contratistas por Obras Públicas por Pagar a Corto Plazo	166,780,385	150,668,164
Inversiones Temporales (Hasta 3 meses)			Participaciones y Aportaciones por Pagar a Corto Plazo		
Fondos con Afectación Específica			Transferencias Otorgadas por Pagar a Corto Plazo	16,175,577	16,707,853
Depósitos de Fondos de Terceros en Garantía y/o Administración			Intereses, Comisiones y Otros Gastos de la Deuda Pública por Pagar a Corto Plazo		
Otros Efectivos y Equivalentes			Retenciones y Contribuciones por Pagar a Corto Plazo	29,667,469	25,579,270
Derechos a Recibir Efectivo o Equivalentes	**112,111,108**	**106,178,537**	Devoluciones de la Ley de Ingresos por Pagar a Corto Plazo		
Inversiones Financieras de Corto Plazo			Otras Cuentas por Pagar a Corto Plazo	81,596,147	56,075,360
Cuentas por Cobrar a Corto Plazo	16,550,579	16,550,579	**Documentos por Pagar a Corto Plazo**	**0**	**0**
Deudores Diversos por Cobrar a Corto Plazo	95,560,529	89,627,958	Documentos Comerciales por Pagar a Corto Plazo		
Ingresos por Recuperar a Corto Plazo			Documentos con Contratistas por Obras Públicas por Pagar a Corto Plazo		
Deudores por Anticipos de la Tesorería a Corto Plazo			Otros Documentos por Pagar a Corto Plazo		
Préstamos Otorgados a Corto Plazo			**Porción a Corto Plazo de la Deuda Pública a Largo Plazo**	**0**	**0**
Otros Derechos a Recibir Efectivo o Equivalentes a Corto Plazo			Porción a Corto Plazo de la Deuda Pública		
Derechos a Recibir Bienes o Servicios	**92,123,908**	**53,971,167**	Porción a Corto Plazo de Arrendamiento Financiero		
Anticipo a Proveedores por Adquisición de Bienes y Prestación de Servicios a Corto Plazo			Títulos y Valores a Corto Plazo		
Anticipo a Proveedores por Adquisición de Bienes Inmuebles y Muebles a Corto Plazo			**Pasivos Diferidos a Corto Plazo**	**0**	**0**
Anticipo a Proveedores por Adquisición de Bienes Intangibles a Corto Plazo			Ingresos Cobrados por Adelantado a Corto Plazo		
Anticipo a Contratistas por Obras Públicas a Corto Plazo	92,123,908	53,971,167	Intereses Cobrados por Adelantado a Corto Plazo		
Otros Derechos a Recibir Bienes o Servicios a Corto Plazo			Otros Pasivos Diferidos a Corto Plazo		
Inventarios	**0**	**0**	**Fondos y Bienes de Terceros en Garantía y/o Administración a Corto Plazo**	**0**	**0**
Inventario de Mercancías para Venta			Fondos en Garantía a Corto Plazo		
Inventario de Mercancías Terminadas			Fondos en Administración a Corto Plazo		
Inventario de Mercancías en Proceso de Elaboración			Fondos Contingentes a Corto Plazo		
Inventario de Materias Primas, Materiales y Suministros para Producción			Fondos de Fideicomisos, Mandatos y Contratos Análogos a Corto Plazo		
Bienes en Tránsito			Otros Fondos de Terceros en Garantía y/o Administración a Corto Plazo		
Almacenes			Valores y Bienes en Garantía a Corto Plazo		
Estimación por Pérdida o Deterioro de Activos Circulantes	**0**	**0**	**Provisiones a Corto Plazo**	**0**	**0**
Estimaciones para Cuentas Incobrables por Derechos a Recibir Efectivo o Equivalentes			Provisión para Demandas y Juicios a Corto Plazo		
Estimación por Deterioro de Inventarios			Provisión para Contingencias a Corto Plazo		
Otros Activos Circulantes	**0**	**0**	Otras Provisiones a Corto Plazo		
Valores en Garantía			**Otros Pasivos a Corto Plazo**	**0**	**0**
Bienes en Garantía (excluye depósitos de fondos)			Ingresos por Clasificar		
Bienes Derivados de Embargos, Decomisos, Aseguramientos y Dación en Pago			Recaudación por Participar		
Adquisición con Fondos de Terceros			Otros Pasivos Circulantes		
Total de Activos Circulantes	**452,369,603**	**314,733,023**	**Total de Pasivos Circulantes**	**297,907,667**	**249,032,469**
Activo No Circulante			**Pasivo No Circulante**		
Inversiones Financieras a Largo Plazo			Cuentas por Pagar a Largo Plazo		32,061,441
Derechos a Recibir Efectivo o Equivalentes a Largo Plazo			Documentos por Pagar a Largo Plazo		
Bienes Inmuebles, Infraestructura y Construcciones en Proceso	913,473,027	988,071,129	Deuda Pública a Largo Plazo		
Bienes Muebles	643,832,209	526,074,165	Pasivos Diferidos a Largo Plazo	32,061,441	
Activos Intangibles			Fondos y Bienes de Terceros en Garantía y/o en Administración a Largo Plazo		
Depreciación, Deterioro y Amortización Acumulada de Bienes	-180,885,849	-120,432,822	Provisiones a Largo Plazo		
Activos Diferidos					
Estimación por Pérdida o Deterioro de Activos no Circulantes			**Total de Pasivos No Circulantes**	**32,061,441**	**32,061,441**
Otros Activos no Circulantes					
			Total del Pasivo	**329,969,108**	**281,093,910**
Total de Activos No Circulantes	**1,376,419,387**	**1,393,712,472**			
			HACIENDA PÚBLICA/PATRIMONIO		
Total del Activo	**1,828,788,990**	**1,708,445,495**			
			Hacienda Pública/Patrimonio Contribuido	**497,235,108**	**497,235,108**
			Aportaciones		
			Donaciones de Capital	288,600	288,600
			Actualización de la Hacienda Pública/Patrimonio	496,946,508	496,946,508
			Hacienda Pública/Patrimonio Generado	**1,001,584,774**	**930,116,477**
			Resultados del Ejercicio (Ahorro/ Desahorro)	617,639,534	313,806,421
CUENTAS DE ORDEN			Resultados de Ejercicios Anteriores	383,945,240	616,310,056
Presupuesto de Egresos Aprobado	216,181,987		Revalúos		
Presupuesto de Egresos por Ejercer	2,307,263		Reservas		
Presupuesto Modificado	963,371,700		Rectificaciones de Resultados de Ejercicios Anteriores		
Presupuesto de Egresos Comprometido	243,026,022				
Presupuesto de Egresos Devengado	0		**Exceso o Insuficiencia en la Actualización de la Hacienda Pública/Patrimonio**	**0**	**0**
Presupuesto de Egresos Ejercido	142,341,188		Resultado por Posición Monetaria		
Presupuesto de Egresos Pagado	791,879,214		Resultado por Tenencia de Activos no Monetarios		
			Total Hacienda Pública/Patrimonio	**1,498,819,882**	**1,427,351,585**
			Total del Pasivo y Hacienda Pública/Patrimonio	**1,828,788,990**	**1,708,445,495**

CAMINOS Y AEROPISTAS DE OAXACA
Balance Presupuestario - LDF
Del 1 de enero al 31 de Diciembre de 2020.
(PESOS)

Concepto	Estimado/ Aprobado	Devengado	Recaudado/ Pagado
A. Ingresos Totales (A = A1+A2+A3)	**216,181,987**	**934,320,403**	**801,788,353**
A1. Ingresos de Libre Disposición	216,181,987	855,539,585	723,007,535
A2. Transferencias Federales Etiquetadas	0	78,780,818	78,780,818
A3. Financiamiento Neto			
B. Egresos Presupuestarios[1] (B = B1+B2)	**216,181,987**	**934,320,403**	**801,788,353**
B1. Gasto No Etiquetado (sin incluir Amortización de la Deuda Pública)	216,181,987	855,539,585	723,007,535
B2. Gasto Etiquetado (sin incluir Amortización de la Deuda Pública)	0	78,780,818	78,780,818
C. Remanentes del Ejercicio Anterior (C = C1 + C2)		**0**	**0**
C1. Remanentes de Ingresos de Libre Disposición aplicados en el periodo			
C2. Remanentes de Transferencias Federales Etiquetadas aplicados en el periodo			
I. Balance Presupuestario (I = A – B + C)	**0**	**0**	**0**
II. Balance Presupuestario sin Financiamiento Neto (II = I - A3)	**0**	**0**	**0**
III. Balance Presupuestario sin Financiamiento Neto y sin Remanentes del Ejercicio Anterior (III= II - C)	**0**	**0**	**0**

Concepto	Aprobado	Devengado	Pagado
E. Intereses, Comisiones y Gastos de la Deuda (E = E1+E2)	**0**	**0**	**0**
E1. Intereses, Comisiones y Gastos de la Deuda con Gasto No Etiquetado			
E2. Intereses, Comisiones y Gastos de la Deuda con Gasto Etiquetado			
IV. Balance Primario (IV = III + E)	**0**	**0**	**0**

Concepto	Estimado/ Aprobado	Devengado	Recaudado/ Pagado
F. Financiamiento (F = F1 + F2)	**0**	**0**	**0**
F1. Financiamiento con Fuente de Pago de Ingresos de Libre Disposición			
F2. Financiamiento con Fuente de Pago de Transferencias Federales Etiquetadas			
G. Amortización de la Deuda (G = G1 + G2)	**0**	**0**	**0**
G1. Amortización de la Deuda Pública con Gasto No Etiquetado			
G2. Amortización de la Deuda Pública con Gasto Etiquetado			
A3. Financiamiento Neto (A3 = F – G)	**0**	**0**	**0**

Concepto	Estimado/ Aprobado	Devengado	Recaudado/ Pagado
A1. Ingresos de Libre Disposición	216,181,987	356,435,375	224,258,279
A3.1 Financiamiento Neto con Fuente de Pago de Ingresos de Libre Disposición (A3.1 = F1 – G1)	**0**	**0**	**0**
F1. Financiamiento con Fuente de Pago de Ingresos de Libre Disposición			
G1. Amortización de la Deuda Pública con Gasto No Etiquetado			
B1. Gasto No Etiquetado (sin incluir Amortización de la Deuda Pública)	216,181,987	356,435,375	224,258,279
C1. Remanentes de Ingresos de Libre Disposición aplicados en el periodo			
V. Balance Presupuestario de Recursos Disponibles (V = A1 + A3.1 – B 1 + C1)	**0**	**0**	**0**
VI. Balance Presupuestario de Recursos Disponibles sin Financiamiento Neto (VI = V – A3.1)	**0**	**0**	**0**

Concept	Estimado/ Aprobado	Devengado	Recaudado/
A2. Transferencias Federales Etiquetadas	0	78,780,818	68,871,679
A3.2 Financiamiento Neto con Fuente de Pago de Transferencias Federales Etiquetadas (A3.2 = F2 – G2)	**0**	**0**	**0**
F2. Financiamiento con Fuente de Pago de Transferencias Federales			
G2. Amortización de la Deuda Pública con Gasto Etiquetado			
B2. Gasto Etiquetado (sin incluir Amortización de la Deuda Pública)	0	78,780,818	68,871,679
C2. Remanentes de Transferencias Federales Etiquetadas aplicados en el periodo			
VII. Balance Presupuestario de Recursos Etiquetados (VII = A2 + A3.2 – B2 + C2)	**0**	**0**	**0**
VIII. Balance Presupuestario de Recursos Etiquetados sin Financiamiento Neto (VIII = VII – A3.2)	**0**	**0**	**0**

CAMINOS Y AEROPISTAS DE OAXACA
Estado Analitico de Ingreso Detallado - LDF
Del 1 de enero al 31 de Diciembre de 2020.
(PESOS)

Concepto	Ingreso					Diferencia
	Estimado	Ampliaciones/ (Reducciones)	Modificado	Devengado	Recaudado	
Ingresos de Libre Disposición						
A. Impuestos						
B. Cuotas y Aportaciones de Seguridad Social						
C. Contribuciones de Mejoras						
D. Derechos		29,984,759	29,984,759	29,979,959	27,656,344	4,800
E. Productos						
F. Aprovechamientos						
G. Ingresos por Ventas de Bienes y Servicios						
H. Participaciones (H=h1+h2+h3+h4+h5+h6+h7+h8+h9+h10+h11)	**216,181,987**	**16,178,840**	**232,360,827**	**230,276,300**	**221,507,126**	**2,084,528**
h1) Fondo General de Participaciones	216,181,987	16,178,840	232,360,827	230,276,300	221,507,126	2,084,528
h2) Fondo de Fomento Municipal						
h3) Fondo de Fiscalización y Recaudación						
h4) Fondo de Compensación						
h5) Fondo de Extracción de Hidrocarburos						
h6) Impuesto Especial Sobre Producción y Servicios						
h7) 0.136% de la Recaudación Federal Participable						
h8) 3.17% Sobre Extracción de Petróleo						
h9) Gasolinas y Diésel						
h10) Fondo del Impuesto Sobre la Renta						
h11) Fondo de Estabilización de los Ingresos de las Entidades Federativas						
I. Incentivos Derivados de la Colaboración Fiscal (I=i1+i2+i3+i4+i5)	**0**	**0**	**0**	**0**	**0**	**0**
i1) Tenencia o Uso de Vehículos						
i2) Fondo de Compensación ISAN						
i3) Impuesto Sobre Automóviles Nuevos						
i4) Fondo de Compensación de Repecos-Intermedios						
i5) Otros Incentivos Económicos						
J. Transferencias						
K. Convenios						
k1) Otros Convenios y Subsidios						
L. Otros Ingresos de Libre Disposición (L=l1+l2)	**0**	**2,009,862**	**2,009,862**	**870,427**	**870,427**	**1,139,435**
l1) Participaciones en Ingresos Locales						
l2) Otros Ingresos de Libre Disposición		2,009,862	2,009,862	870,427	870,427	1,139,435
I. Total de Ingresos de Libre Disposición (I=A+B+C+D+E+F+G+H+I+J+K+L)	**216,181,987**	**48,173,462**	**264,355,449**	**261,126,685**	**250,033,897**	**3,228,763**
Ingresos Excedentes de Ingresos de Libre Disposición						
Transferencias Federales Etiquetadas						
A. Aportaciones (A=a1+a2+a3+a4+a5+a6+a7+a8)	**0**	**0**	**0**	**0**	**0**	**0**
a1) Fondo de Aportaciones para la Nómina Educativa y Gasto Operativo						
a2) Fondo de Aportaciones para los Servicios de Salud						
a3) Fondo de Aportaciones para la Infraestructura Social						
a4) Fondo de Aportaciones para el Fortalecimiento de los Municipios y de las Demarcaciones Territoriales del Distrito Federal						
a5) Fondo de Aportaciones Múltiples						
a6) Fondo de Aportaciones para la Educación Tecnológica y de Adultos						
a7) Fondo de Aportaciones para la Seguridad Pública de los Estados y del Distrito Federal						
a8) Fondo de Aportaciones para el Fortalecimiento de las Entidades Federativas						
B. Convenios (B=b1+b2+b3+b4)	**0**	**218,553,841**	**218,553,841**	**78,780,818**	**68,871,679**	**139,773,023**
b1) Convenios de Protección Social en Salud						
b2) Convenios de Descentralización						
b3) Convenios de Reasignación						
b4) Otros Convenios y Subsidios		218,553,841	218,553,841	78,780,818	68,871,679	139,773,023
C. Fondos Distintos de Aportaciones (C=c1+c2)	**0**	**0**	**0**	**0**	**0**	**0**
c1) Fondo para Entidades Federativas y Municipios Productores de Hidrocarburos						
c2) Fondo Minero						
D. Transferencias, Subsidios y Subvenciones, y Pensiones y Jubilaciones						
E. Otras Transferencias Federales Etiquetadas						
II. Total de Transferencias Federales Etiquetadas (II = A + B + C + D + E)	**0**	**218,553,841**	**218,553,841**	**78,780,818**	**68,871,679**	**139,773,023**
III. Ingresos Derivados de Financiamientos (III = A)	**0**	**696,644,398**	**696,644,398**	**594,312,899**	**472,973,639**	**102,331,498**
A. Ingresos Derivados de Financiamientos		696,644,398	696,644,398	594,312,899	472,973,639	102,331,498
IV. Total de Ingresos (IV = I + II + III)	**216,181,987**	**963,371,700**	**1,179,553,687**	**934,220,403**	**791,879,214**	**245,333,285**
Datos Informativos						
1. Ingresos Derivados de Financiamientos con Fuente de Pago de Ingresos de Libre Disposición						
2. Ingresos Derivados de Financiamientos con Fuente de Pago de Transferencias Federales Etiquetadas						
3. Ingresos Derivados de Financiamientos (3 = 1 + 2)	**0**	**0**	**0**	**0**	**0**	**0**
	216,181,987	963,371,700	1,179,553,687	934,220,403	791,879,214	245,333,285

CAMINOS Y AEROPISTAS DE OAXACA
Informe Analítico de la Deuda Pública y Otros Pasivos - LDF
Del 1 de enero al 31 de diciembre de 2020
(PESOS)

Denominación de la Deuda Pública y Otros Pasivos	Saldo al 31 de diciembre de 2019-1 (d)	Disposiciones del Periodo (e)	Amortizaciones del Periodo (f)	Revaluaciones, Reclasificaciones y Otros Ajustes (g)	Saldo Final del Periodo (h) h=d+e-f+g	Pago de Intereses del Periodo (i)	Pago de Comisiones y demás costos asociados durante el
1. Deuda Pública (1=A+B)							
A. Corto Plazo (A=a1+a2+a3)							
a1) Instituciones de Crédito							
a2) Títulos y Valores							
a3) Arrendamientos Financieros							
B. Largo Plazo (B=b1+b2+b3)							
b1) Instituciones de Crédito							
b2) Títulos y Valores							
b3) Arrendamientos Financieros							
2. Otros Pasivos	**281,093,909.00**				**329,969,108.00**		
3. Total de la Deuda Pública y Otros Pasivos (3=1+2)	**281,093,909.00**				**329,969,108.00**		
4. Deuda Contingente 1 (Informativo)							
A. Deuda Contingente 1							
B. Deuda Contingente 2							
C. Deuda Contingente XX							
5. Valor de Instrumentos Bono Cupón Cero 2 (Informativo)							
A. Instrumento Bono Cupón Cero 1							
B. Instrumento Bono Cupón Cero 2							
C. Instrumento Bono Cupón Cero XX							

1 Se refiere a cualquier Financiamiento sin fuente o garantía de pago definida, que sea asumida de manera solidaria o subsidiaria por las Entidades Federativas con sus Municipios, organismos descentralizados y empresas de participación estatal mayoritaria y fideicomisos, locales o municipales, y por los Municipios con sus respectivos organismos descentralizados y empresas de participación municipal mayoritaria.
2 Se refiere al valor del Bono Cupón Cero que respalda el pago de los créditos asociados al mismo (Activo).

Obligaciones a Corto Plazo (k)	Monto Contratado (l)	Plazo Pactado (m)	Tasa de Interés (n)	Comisiones y Costos Relacionados (o)	Tasa Efectiva (p)
6. Obligaciones a Corto Plazo (Informativo)					
A. Crédito 1					
B. Crédito 2					
C. Crédito XX					

CAMINOS Y AEROPISTAS DE OAXACA
Informe Analitico de Obligaciones Diferentes de Financiamientos -LDF
Del 1 de Enero al 31 de Diciembre de 2020
(PESOS)

Denominación de las Obligaciones Diferentes de Financiamiento (c)	Fecha del Contrato (d)	Fecha de inicio de operación del proyecto (e)	Fecha de vencimiento (f)	Monto de la inversión pactado (g)	Plazo pactado (h)	Monto promedio mensual del pago de la contraprestación (i)	Monto promedio mensual del pago de la contraprestación correspondiente al pago de inversión (j)	Monto pagado de la inversión al 31 de Diciembre de 2020 (k)	Monto pagado de la inversión actualizado al 31 de Diciembre de 2020 (l)	Saldo pendiente por pagar de la inversión al 31 de Diciembre 2020 (m = g – l)
A. Asociaciones Público Privadas (APP's) (A=a+b+c+d)										
a) APP 1										
b) APP 2										
c) APP 3										
d) APP XX										
B. Otros Instrumentos (B=a+b+c+d)										
a) Otro Instrumento 1										
b) Otro Instrumento 2										
c) Otro Instrumento 3										
d) Otro Instrumento XX										
C. Total de Obligaciones Diferentes de Financiamiento (C=A+B)										

No aplica

CAMINOS Y AEROPISTAS DE OAXACA
Estado Analítico del Ejercicio del Presupuesto de Egresos Detallado - LDF
Clasificación por Objeto del Gasto (Capítulo y Concepto)
Del 1 de enero al 31 de Diciembre de 2020.
(PESOS)

Concepto	Egresos					Subejercicio
	Aprobado	Ampliaciones/ (Reducciones)	Modificado	Devengado	Pagado	
I. Gasto No Etiquetado (I=A+B+C+D+E+F+G+H+I)	**216,181,987**	**744,817,859**	**960,999,846**	**855,439,585**	**723,007,535**	**105,560,262**
A. Servicios Personales (A=a1+a2+a3+a4+a5+a6+a7)	0	0	0	0	0	0
a1) Remuneraciones al Personal de Carácter Permanente						0
a2) Remuneraciones al Personal de Carácter Transitorio						0
a3) Remuneraciones Adicionales y Especiales						0
a4) Seguridad Social						0
a5) Otras Prestaciones Sociales y Económicas						0
a6) Previsiones						0
a7) Pago de Estímulos a Servidores Públicos						0
B. Materiales y Suministros (B=b1+b2+b3+b4+b5+b6+b7+b8+b9)	0	0	0	0	0	0
b1) Materiales de Administración, Emisión de Documentos y Artículos						0
b2) Alimentos y Utensilios						0
b3) Materias Primas y Materiales de Producción y Comercialización						0
b4) Materiales y Artículos de Construcción y de Reparación						0
b5) Productos Químicos, Farmacéuticos y de Laboratorio						0
b6) Combustibles, Lubricantes y Aditivos						0
b7) Vestuario, Blancos, Prendas de Protección y Artículos Deportivos						0
b8) Materiales y Suministros Para Seguridad						0
b9) Herramientas, Refacciones y Accesorios Menores						0
C. Servicios Generales (C=c1+c2+c3+c4+c5+c6+c7+c8+c9)	0	0	0	0	0	0
c1) Servicios Básicos						0
c2) Servicios de Arrendamiento						0
c3) Servicios Profesionales, Científicos, Técnicos y Otros Servicios						0
c4) Servicios Financieros, Bancarios y Comerciales						0
c5) Servicios de Instalación, Reparación, Mantenimiento y Conservación						0
c6) Servicios de Comunicación Social y Publicidad						0
c7) Servicios de Traslado y Viáticos						0
c8) Servicios Oficiales						0
c9) Otros Servicios Generales						0
D. Transferencias, Asignaciones, Subsidios y Otras Ayudas (D=d1+d2+d3+d4+d5+d6+d7+d8+d9)	216,181,987	56,095,691	272,277,678	272,085,387	265,253,406	192,292
d1) Transferencias Internas y Asignaciones al Sector Público	216,181,987	56,095,691	272,277,678	272,085,387	265,253,406	192,292
d2) Transferencias al Resto del Sector Público						0
d3) Subsidios y Subvenciones						0
d4) Ayudas Sociales						0
d5) Pensiones y Jubilaciones						0
d6) Transferencias a Fideicomisos, Mandatos y Otros Análogos						0
d7) Transferencias a la Seguridad Social						0
d8) Donativos						0
d9) Transferencias al Exterior						0
E. Bienes Muebles, Inmuebles e Intangibles (E=e1+e2+e3+e4+e5+e6+e7+e8+e9)	0	132,146,823	132,146,823	117,824,495	114,305,290	14,322,329
e1) Mobiliario y Equipo de Administración						0
e2) Mobiliario y Equipo Educacional y Recreativo						0
e3) Equipo e Instrumental Médico y de Laboratorio						0
e4) Vehículos y Equipo de Transporte						0
e5) Equipo de Defensa y Seguridad						0
e6) Maquinaria, Otros Equipos y Herramientas		132,146,823	132,146,823	117,824,495	114,305,290	14,322,329
e7) Activos Biológicos						0
e8) Bienes Inmuebles						0
e9) Activos Intangibles						0
F. Inversión Pública (F=f1+f2+f3)	0	556,575,345	556,575,345	465,529,703	343,448,840	91,045,641
f1) Obra Pública en Bienes de Dominio Público		556,575,345	556,575,345	465,529,703	343,448,840	91,045,641
f2) Obra Pública en Bienes Propios						0
f3) Proyectos Productivos y Acciones de Fomento						0
G. Inversiones Financieras y Otras Provisiones (G=g1+g2+g3+g4+g5+g6+g7)	0	0	0	0	0	0
g1) Inversiones Para el Fomento de Actividades Productivas						0
g2) Acciones y Participaciones de Capital						0
g3) Compra de Títulos y Valores						0
g4) Concesión de Préstamos						0
g5) Inversiones en Fideicomisos, Mandatos y Otros Análogos						0
Fideicomiso de Desastres Naturales (Informativo)						0
g6) Otras Inversiones Financieras						0
g7) Provisiones para Contingencias y Otras Erogaciones Especiales						0
H. Participaciones y Aportaciones (H=h1+h2+h3)	0	0	0	0	0	0
h1) Participaciones						0
h2) Aportaciones						0
h3) Convenios						0
I. Deuda Pública (I=i1+i2+i3+i4+i5+i6+i7)	0	0	0	0	0	0
i1) Amortización de la Deuda Pública						0
i2) Intereses de la Deuda Pública						0
i3) Comisiones de la Deuda Pública						0
i4) Gastos de la Deuda Pública						0
i5) Costo por Coberturas						0
i6) Apoyos Financieros						0
i7) Adeudos de Ejercicios Fiscales Anteriores (ADEFAS)						0

Concepto	Egresos					Subejercicio
	Aprobado	Ampliaciones/ (Reducciones)	Modificado	Devengado	Pagado	
II. Gasto Etiquetado (II=A+B+C+D+E+F+G+H+I)	**0**	**218,553,841**	**218,553,841**	**78,780,818**	**68,871,679**	**139,773,023**
A. Servicios Personales (A=a1+a2+a3+a4+a5+a6+a7)	0	0	0	0	0	0
a1) Remuneraciones al Personal de Carácter Permanente						0
a2) Remuneraciones al Personal de Carácter Transitorio						0
a3) Remuneraciones Adicionales y Especiales						0
a4) Seguridad Social						0
a5) Otras Prestaciones Sociales y Económicas						0
a6) Previsiones						0
a7) Pago de Estímulos a Servidores Públicos						0
B. Materiales y Suministros (B=b1+b2+b3+b4+b5+b6+b7+b8+b9)	0	0	0	0	0	0
b1) Materiales de Administración, Emisión de Documentos y Artículos Oficiales						0
b2) Alimentos y Utensilios						0
b3) Materias Primas y Materiales de Producción y Comercialización						0
b4) Materiales y Artículos de Construcción y de Reparación						0
b5) Productos Químicos, Farmacéuticos y de Laboratorio						0
b6) Combustibles, Lubricantes y Aditivos						0
b7) Vestuario, Blancos, Prendas de Protección y Artículos Deportivos						0
b8) Materiales y Suministros Para Seguridad						0
b9) Herramientas, Refacciones y Accesorios Menores						0
C. Servicios Generales (C=c1+c2+c3+c4+c5+c6+c7+c8+c9)	0	0	0	0	0	0
c1) Servicios Básicos						0
c2) Servicios de Arrendamiento						0
c3) Servicios Profesionales, Científicos, Técnicos y Otros Servicios						0
c4) Servicios Financieros, Bancarios y Comerciales						0
c5) Servicios de Instalación, Reparación, Mantenimiento y Conservación						0
c6) Servicios de Comunicación Social y Publicidad						0
c7) Servicios de Traslado y Viáticos						0
c8) Servicios Oficiales						0
c9) Otros Servicios Generales						0
D. Transferencias, Asignaciones, Subsidios y Otras Ayudas (D=d1+d2+d3+d4+d5+d6+d7+d8+d9)	0	0	0	0	0	0
d1) Transferencias Internas y Asignaciones al Sector Público						0
d2) Transferencias al Resto del Sector Público						0
d3) Subsidios y Subvenciones						0
d4) Ayudas Sociales						0
d5) Pensiones y Jubilaciones						0
d6) Transferencias a Fideicomisos, Mandatos y Otros Análogos						0
d7) Transferencias a la Seguridad Social						0
d8) Donativos						0
d9) Transferencias al Exterior						0
E. Bienes Muebles, Inmuebles e Intangibles (E=e1+e2+e3+e4+e5+e6+e7+e8+e9)	0	0	0	0	0	0
e1) Mobiliario y Equipo de Administración						0
e2) Mobiliario y Equipo Educacional y Recreativo						0
e3) Equipo e Instrumental Médico y de Laboratorio						0
e4) Vehículos y Equipo de Transporte						0
e5) Equipo de Defensa y Seguridad						0
e6) Maquinaria, Otros Equipos y Herramientas						0
e7) Activos Biológicos						0
e8) Bienes Inmuebles						0
e9) Activos Intangibles						0
F. Inversión Pública (F=f1+f2+f3)	0	218,553,841	218,553,841	78,780,818	68,871,679	139,773,023
f1) Obra Pública en Bienes de Dominio Público		218,553,841	218,553,841	78,780,818	68,871,679	139,773,023
f2) Obra Pública en Bienes Propios						0
f3) Proyectos Productivos y Acciones de Fomento						0
G. Inversiones Financieras y Otras Provisiones (G=g1+g2+g3+g4+g5+g6+g7)	0	0	0	0	0	0
g1) Inversiones Para el Fomento de Actividades Productivas						0
g2) Acciones y Participaciones de Capital						0
g3) Compra de Títulos y Valores						0
g4) Concesión de Préstamos						0
g5) Inversiones en Fideicomisos, Mandatos y Otros Análogos						0
Fideicomiso de Desastres Naturales (Informativo)						0
g6) Otras Inversiones Financieras						0
g7) Provisiones para Contingencias y Otras Erogaciones Especiales						0
H. Participaciones y Aportaciones (H=h1+h2+h3)	0	0	0	0	0	0
h1) Participaciones						0
h2) Aportaciones						0
h3) Convenios						0
I. Deuda Pública (I=i1+i2+i3+i4+i5+i6+i7)	0	0	0	0	0	0
i1) Amortización de la Deuda Pública						0
i2) Intereses de la Deuda Pública						0
i3) Comisiones de la Deuda Pública						0
i4) Gastos de la Deuda Pública						0
i5) Costo por Coberturas						0
i6) Apoyos Financieros						0
i7) Adeudos de Ejercicios Fiscales Anteriores (ADEFAS)						0
III. Total de Egresos (III = I + II)	**216,181,987**	**963,371,700**	**1,179,553,687**	**934,220,403**	**791,879,214**	**245,333,285**

CAMINOS Y AEROPISTAS DE OAXACA
Estado Analítico del Ejercicio del Presupuesto de Egresos Detallado - LDF
Clasificación Administrativa
Del 1 de enero al 31 de Diciembre de 2020.
(PESOS)

Concepto	Egresos					Subejercicio
	Aprobado	Ampliaciones/ (Reducciones)	Modificado	Devengado	Pagado	
I. Gasto No Etiquetado (I=A)	**216,181,987**	**744,817,859**	**960,999,846**	**855,439,585**	**723,007,535**	**105,560,262**
A. CAMINOS Y AEROPISTAS DE OAXACA	216,181,987	744,817,859	960,999,846	855,439,585	723,007,535	105,560,262
II. Gasto Etiquetado (II=A)	**0**	**218,553,841**	**218,553,841**	**78,780,818**	**68,871,679**	**139,773,023**
A. CAMINOS Y AEROPISTAS DE OAXACA	0	218,553,841	218,553,841	78,780,818	68,871,679	139,773,023
III. Total de Egresos (III = I + II)	**216,181,987**	**963,371,700**	**1,179,553,687**	**934,220,403**	**791,879,214**	**245,333,285**

CAMINOS Y AEROPISTAS DE OAXACA
Estado Analítico del Ejercicio del Presupuesto de Egresos Detallado - LDF
Clasificación Funcional (Finalidad y Función)
Del 1 de enero al 31 de Diciembre de 2020.
(PESOS)

Concepto	Egresos					Subejercicio
	Aprobado	Ampliaciones/ (Reducciones)	Modificado	Devengado	Pagado	
I. Gasto No Etiquetado (I=A+B+C+D)	**216,181,987**	**744,817,859**	**960,999,846**	**855,439,585**	**723,007,535**	**105,560,262**
A. Gobierno (A=a1+a2+a3+a4+a5+a6+a7+a8)	**0**	**0**	**0**	**0**	**0**	**0**
a1) Legislación						0
a2) Justicia						0
a3) Coordinación de la Política de Gobierno						0
a4) Relaciones Exteriores						0
a5) Asuntos Financieros y Hacendarios						0
a6) Seguridad Nacional						0
a7) Asuntos de Orden Público y de Seguridad Interior						0
a8) Otros Servicios Generales						0
B. Desarrollo Social (B=b1+b2+b3+b4+b5+b6+b7)	**0**	**1,921,083**	**1,921,083**	**1,921,083**	**1,921,083**	**0**
b1) Protección Ambiental						0
b2) Vivienda y Servicios a la Comunidad		1,921,083	1,921,083	1,921,083	1,921,083	0
b3) Salud						0
b4) Recreación, Cultura y Otras Manifestaciones Sociales						0
b5) Educación						0
b6) Protección Social						0
b7) Otros Asuntos Sociales						0
C. Desarrollo Económico (C=c1+c2+c3+c4+c5+c6+c7+c8+c9)	**216,181,987**	**742,896,777**	**959,078,764**	**853,518,502**	**721,086,452**	**105,560,262**
c1) Asuntos Económicos, Comerciales y Laborales en General						0
c2) Agropecuaria, Silvicultura, Pesca y Caza						0
c3) Combustibles y Energía						0
c4) Minería, Manufacturas y Construcción						0
c5) Transporte	216,181,987	742,896,777	959,078,764	853,518,502	721,086,452	105,560,262
c6) Comunicaciones						0
c7) Turismo						0
c8) Ciencia, Tecnología e Innovación						0
c9) Otras Industrias y Otros Asuntos Económicos						0
D. Otras No Clasificadas en Funciones Anteriores (D=d1+d2+d3+d4)	**0**	**0**	**0**	**0**	**0**	**0**
d1) Transacciones de la Deuda Pública / Costo Financiero de la						0
d2) Transferencias, Participaciones y Aportaciones Entre Diferentes Niveles y Órdenes de Gobierno						0
d3) Saneamiento del Sistema Financiero						0
d4) Adeudos de Ejercicios Fiscales Anteriores						0
II: Gasto Etiquetado (II=A+B+C+D)	**0**	**218,553,841**	**218,553,841**	**78,780,818**	**68,871,679**	**139,773,023**
A. Gobierno (A=a1+a2+a3+a4+a5+a6+a7a+a8)	**0**	**0**	**0**	**0**	**0**	**0**
a1) Legislación						0
a2) Justicia						0
a3) Coordinación de la Política de Gobierno						0
a4) Relaciones Exteriores						0
a5) Asuntos Financieros y Hacendarios						0
a6) Seguridad Nacional						0
a7) Asuntos de Orden Público y de Seguridad Interior						0
a8) Otros Servicios Generales						0
B. Desarrollo Social (B=b1+b2+b3+b4+b5+b6+b7)	**0**	**0**	**0**	**0**	**0**	**0**
b1) Protección Ambiental						0
b2) Vivienda y Servicios a la Comunidad						0
b3) Salud						0
b4) Recreación, Cultura y Otras Manifestaciones Sociales						0
b5) Educación						0
b6) Protección Social						0
b7) Otros Asuntos Sociales						0
C. Desarrollo Económico (C=c1+c2+c3+c4+c5+c6+c7+c8+c9)	**0**	**218,553,841**	**218,553,841**	**78,780,818**	**68,871,679**	**139,773,023**
c1) Asuntos Económicos, Comerciales y Laborales en General						0
c2) Agropecuaria, Silvicultura, Pesca y Caza						0
c3) Combustibles y Energía						0
c4) Minería, Manufacturas y Construcción						0
c5) Transporte		218,553,841	218,553,841	78,780,818	68,871,679	139,773,023
c6) Comunicaciones						0
c7) Turismo						0
c8) Ciencia, Tecnología e Innovación						0
c9) Otras Industrias y Otros Asuntos Económicos						0
D. Otras No Clasificadas en Funciones Anteriores (D=d1+d2+d3+d4)	**0**	**0**	**0**	**0**	**0**	**0**
d1) Transacciones de la Deuda Pública / Costo Financiero de la						0
d2) Transferencias, Participaciones y Aportaciones Entre Diferentes Niveles y Órdenes de Gobierno						0
d3) Saneamiento del Sistema Financiero						0
d4) Adeudos de Ejercicios Fiscales Anteriores						0
III. Total de Egresos (III = I + II)	**216,181,987**	**963,371,700**	**1,179,553,687**	**934,220,403**	**791,879,214**	**245,333,285**

CAMINOS Y AEROPISTAS DE OAXACA
Estado Analítico del Ejercicio del Presupuesto de Egresos Detallado - LDF
Clasificación de Servicios Personales por Categoría
Del 1 de Enero al 31 de Diciembre de 2020
(PESOS)

Concepto	Egresos					Subejercicio
	Aprobado	Ampliaciones/ (Reducciones)	Modificado	Devengado	Pagado	
I. Gasto No Etiquetado (I=A+B+C+D+E+F)	**196,271,776**	**46,783,974**	**243,055,750**	**243,055,750**	**241,847,183**	**0**
A. Personal Administrativo	189,927,873	46,905,969	236,833,841	236,833,841	235,625,274	0
B. Magisterio						0
C. Servicios de Salud (C=c1+c2)	0	0	0	0	0	0
c1) Personal Administrativo						0
c2) Personal Médico, paramédico y afín						0
D. Seguridad Pública						0
E. Gastos asociados a la implementación de nuevas leyes federales o reformas a las mismas (E=e1+e2)	0	0	0	0	0	0
e1) Nombre del Programa o Ley 1						0
e2) Nombre del Programa o Ley 2						0
F. Sentencias laborales definitivas	6,343,903	-121,995	6,221,909	6,221,909	6,221,909	0
II. Gasto Etiquetado (I=A+B+C+D+E+F)	**0**	**0**	**0**	**0**	**0**	**0**
A. Personal Administrativo						0
B. Magisterio						0
C. Servicios de Salud (C=c1+c2)	0	0	0	0	0	0
c1) Personal Administrativo						0
c2) Personal Médico, paramédico y afín						0
D. Seguridad Pública						0
E. Gastos asociados a la implementación de nuevas leyes federales o reformas a las mismas (E=e1+e2)	0	0	0	0	0	0
e1) Nombre del Programa o Ley 1						0
e2) Nombre del Programa o Ley 2						0
F. Sentencias laborales definitivas						0
III. Total de Gasto en Servicios Personales (III = I + II)	**196,271,776**	**46,783,974**	**243,055,750**	**243,055,750**	**241,847,183**	**0**

CAMINOS Y AEROPISTAS DE OAXACA Informe sobre Estudios Actuariales - LDF					
	Pensiones y jubilaciones	**Salud**	**Riesgos de trabajo**	**Invalidez y vida**	**Otras prestaciones sociales**
Tipo de Sistema Prestación laboral o Fondo general para trabajadores del estado o Beneficio definido, Contribución definida o Mixto					
Población afiliada Activos Edad máxima Edad mínima Edad promedio Pensionados y Jubilados Edad máxima Edad mínima Edad promedio Beneficiarios Promedio de años de servicio (trabajadores activos) Aportación individual al plan de pensión como % del salario Aportación del ente público al plan de pensión como % del salario Crecimiento esperado de los pensionados y jubilados (como %) Crecimiento esperado de los activos (como %) Edad de Jubilación o Pensión Esperanza de vida					
Ingresos del Fondo Ingresos Anuales al Fondo de Pensiones					
Nómina anual Activos Pensionados y Jubilados Beneficiarios de Pensionados y Jubilados					
Monto mensual por pensión Máximo Mínimo Promedio					
Monto de la reserva					
Valor presente de las obligaciones Pensiones y Jubilaciones en curso de pago Generación actual Generaciones futuras					
Valor presente de las contribuciones asociadas a los sueldos futuros de cotización Generación actual Generaciones futuras					
Valor presente de aportaciones futuras Generación actual Generaciones futuras Otros Ingresos					
Déficit/superávit actuarial Generación actual Generaciones futuras					
Periodo de suficiencia Año de descapitalización Tasa de rendimiento					
Estudio actuarial Año de elaboración del estudio actuarial Empresa que elaboró el estudio actuarial					

No aplica

GOBIERNO DEL ESTADO
DE OAXACA

CASA DE LA CULTURA OAXAQUEÑA

RESULTADOS GENERALES

La Casa de la Cultura Oaxaqueña a 49 años de su fundación, mantiene vigente el objetivo de difundir la cultura en todas sus manifestaciones en la Ciudad de Oaxaca y municipios conurbados, de acuerdo con las necesidades y las políticas que establece el Poder Ejecutivo, impulsando la libre manifestación cultural, estimulando los trabajos de creación, investigación, literarios y artísticos, contribuyendo así, al conocimiento y desarrollo de habilidades y destrezas de la población oaxaqueña en las diferentes disciplinas del arte, incidiendo en la formación de públicos con capacidad crítica y sensible ante la riqueza del entorno cultural en la Ciudad de Oaxaca y municipios conurbados. Para lograr lo anterior, sus salas, foros y galerías reciben alumnas, alumnos, artistas y público en general, quienes manifiestan diferentes formas de apreciación y creación artística.

Durante el ejercicio 2020, se trabajó en dos modalidades; la primera correspondió a la enseñanza presencial a usuarios que acudieron a la institución y en la segunda, se usaron plataformas tecnológicas disponibles en internet para desarrollar talleres artísticos y actividades culturales. La segunda estrategia se puso en marcha por disposición oficial para enfrentar los efectos ocasionados por la presencia del COVID 19 y atendiendo a las normas de salud establecidas por las autoridades estatales y federales. Lo anterior, permitió atender a los usuarios de los servicios de formación artística que ofrece esta institución.

PROGRAMAS A CARGO DE LA DEPENDENCIA O ENTIDAD

Los programas que lleva a cabo la institución son:

1. Talleres de enseñanza artística;
2. Centros de Vinculación Artística con Agencias, Barrios y Colonias de la ciudad de Oaxaca y Municipios Conurbados;
3. Encuentro con artistas, escritores e investigadores sociales y científicos;
4. Visitas guiadas para escuelas;
5. Fomento a la lectura;
6. Grupos representativos; y
7. Actividades artísticas.

1) Talleres Artísticos.

En el ejercicio 2020, los talleres de enseñanza artística, se desarrollaron en dos modalidades: presencial, que consistió en atender a usuarios y usuarias que acudieron a las instalaciones de la institución. En el bimestre enero febrero se atendieron a 1301 beneficiarios y en el bimestre marzo abril se registraron 1495 beneficiarios. A partir de la pandemia por el COVID-19, se buscaron condiciones para continuar con los servicios, por lo que se implementó la modalidad virtual, en la cual se adaptaron los contenidos y estrategias a los recursos que ofrecen las plataformas tecnológicas disponibles en internet.

En apego a las disposiciones sanitarias emitidas por el Titular del Poder Ejecutivo para controlar los contagios de COVID-19, la modalidad virtual implementada para impartir talleres artísticos, permitió atender a quienes se inscribieron al bimestre marzo-abril y les fue cancelado el servicio. Para ello, se desarrolló un esquema de atención en **dos fases**.

a) **Primera fase: Atención a usuarias y usuarios que se encontraban en la condición de reinscritos:** Esta etapa dio inicio el 1 de junio y concluyó el 14 de agosto del presente ejercicio.

Durante dos meses y medio se impartieron 67 talleres artísticos distribuidos en 180 horarios, mediante los cuales se brindó atención a 761 alumnos de los cuales 303 son hombres y que corresponden al 40% del total y 458 son mujeres para completar el 60% restante.

La siguiente tabla detalla la información correspondiente a la primera fase de atención mencionada:

PROGRAMA DE SESIONES VIRTUALES DEL 01 DE JUNIO AL 15 DE AGOSTO DE 2020 PARA ALUMNOS REINSCRITOS.	
Total de talleres virtuales programados para alumnos reinscritos en el bimestre marzo-abril 2020.	67

Total de horarios programados para talleres virtuales	180
Total de alumnos registrados en las sesiones virtuales	761
Total de alumnos que solicitaron devolución de pago de inscripción al 16 de junio	137
Total de alumnos considerados reinscritos que no participan en sesiones virtuales ni solicitación la devolución del pago de inscripción.	208
Total de alumnos (as) de nuevo ingreso pendientes por atender	349

b) Segunda fase: Atención a usuarias y usuarios que se encontraban en condición de nuevo ingreso. Dio inicio el 31 de agosto y concluyó el 30 octubre de 2020.

Durante esta fase se implementaron 29 talleres artísticos distribuidos en 88 horarios para atender a 258 alumnos de los cuales 85 son hombres y corresponden al 33% del total, y 173 son mujeres que integran el 67% restante. A continuación, se detallan los datos que integran esta fase:

PROGRAMA DE SESIONES VIRTUALES DEL 31 DE AGOSTO AL 15 DE OCTUBRE DE 2020 PARA ALUMNOS DE NUEVO INGRESO.	
Total de talleres virtuales programados para alumnos de nuevo ingreso en el bimestre marzo-abril 2020.	29
Total de horarios programados para talleres virtuales	88
Total de alumnos registrados en las sesiones virtuales	258
Total de alumnos que solicitaron devolución de pago de inscripción al 15 de septiembre (incluye alumnos de talleres que no se han ofertado y que por redes sociales se enteraron de esta	66

etapa de talleres en línea)	
Total de alumnos que no participan en sesiones virtuales ni solicitaron la devolución del pago de inscripción.	25
Total de alumnos que por la naturaleza del taller no fue posible atender	233

A través de la enseñanza a distancia fue posible desde el confinamiento presentar muestras de resultados durante los meses de noviembre y diciembre, entre ellos:

"Mitos y ritos mortuorios" serie de videos elaborados por alumnos y alumnas del Taller de danza mexicana y habilidades escénicas

Exposición pictórica colectiva "Umbral" obras elaboradas por alumnos y alumnas de los talleres de artes plásticas.

"Villancicos navideños desde casa", con alumnos y alumnas del Taller de Violín

2) Centros de Vinculación Artística con Agencias, Barrios y Colonias de la ciudad de Oaxaca y Municipios Conurbados.

Su objetivo es descentralizar la formación artística que se imparte en la sede de la Casa de la Cultura Oaxaqueña, trasladando sus servicios a agencias, barrios, colonias e instituciones educativas de la zona metropolitana, a través del desplazamiento de talleristas hacia esas demarcaciones.

De enero a marzo de 2020 se impartieron 35 talleres en cuatro áreas: danza, música, artes plásticas y alternativas, con la colaboración de 10 talleristas, quienes desempeñaron su trabajo en 35 horarios programados, atendiendo a 20 sedes ubicadas en 3 agencias y 5 instituciones educativas del Municipio de Oaxaca de Juárez; 3 municipios y 4 instituciones educativas de la zona metropolitana de Oaxaca, 2 COMVIVE, 1 asociación civil, 1 Casa de Cultura y 1 Sindicato de Salud, beneficiando a 1,840 personas, de las cuales 895 son hombres, quienes integran el 49% y 945 mujeres para sumar el 51% complementario.

Al igual que los talleres artísticos, los Centros de Vinculación Artística adoptaron el programa de enseñanza artística a distancia para mantener el servicio que ofrece esta institución. A partir del 21 de septiembre de 2020 se implementaron 10 aulas virtuales con igual número de talleristas, para atender a 163 usuarios de los cuales el 45% son hombres y el 55% son mujeres.

Es importante mencionar que uno de los efectos que generó la contingencia sanitaria fue la disminución del número de beneficiarios, ya que las instituciones educativas suspendieron sus actividades presenciales.

A continuación, se detalla el desempeño del programa durante los meses de septiembre a noviembre:

PROGRAMA PARA ALUMNOS DE LOS CENTROS DE VINCULACIÓN ARTÍSTICA (CVA). SESIONES VIRTUALES DEL 21 DE SEPTIEMBRE AL 6 DE NOVIEMBRE DE 2020	
Total de talleres virtuales programados para alumnos de nuevo ingreso en el bimestre marzo-abril 2020.	10
Total de horarios programados para talleres virtuales	10
Total de alumnos registrados en las sesiones virtuales	163

3) Encuentro con Artistas, Escritores e Investigadores Sociales y Científicos

Esta acción tiene como propósito invitar a profesionales del arte y la cultura a compartir su experiencia con estudiantes de nivel medio superior, destacando como la lectura ha sido un elemento que ha contribuido a su desarrollo personal y profesional.

De enero a septiembre de 2020 se atendieron a dos grupos de escuelas secundarias de los municipios de Santa María El Tule y San Pablo Huitzo, asistiendo un total de 56 jóvenes de nivel básico y medio superior, de los cuales 30 fueron mujeres y 26 hombres.

La agenda programada para llevar a cabo los encuentros se suspendió a partir del 13 de marzo, atendiendo las disposiciones emitidas para abatir los efectos del COVID 19.

4) Atención de visitas guiadas para escuelas

Debido a la contingencia sanitaria ocasionada por el COVID-19, las instituciones escolares suspendieron actividades a partir del 16 de marzo de 2020, por lo que esta actividad no reportó ningún avance a partir de esa fecha.

5) Fomento a la Lectura

A través de esta acción y durante el periodo de enero a marzo de 2020 se atendieron a 129 personas, de las cuales 101 fueron mujeres que corresponden al 78% del total y 28 fueron hombres que corresponden al 22 % complementario. En el mismo periodo se consultaron un total de 120 títulos disponibles en la Biblioteca Antonio Gay Casteñeda, asociados a temas de cultura oaxaqueña, pero a partir del 13 de marzo se anunció la suspensión del servicio de biblioteca debido a la contingencia sanitaria COVID-19. Sin embargo, es posible consultar algunas publicaciones de la Casa de la Cultura Oaxaqueña, por lo que en redes sociales se promueve la consulta del portal institucional https://www.oaxaca.gob.mx/cco/inicio/biblioteca-digital/, en las cuales se encuentran las versiones digitales de algunos libros que son resguardados en la Biblioteca Antonio Gay Casteñeda, mismos que se encuentran organizados en tres secciones: "Alacena Oaxaqueña", que cuenta con 74 títulos; "Indelebles" con sus 40 fascículos; y "Publicaciones Digitales" con 9 títulos como "**Estampas Oaxaqueñas", "La hija de Oaxaca" y "Cariño a Oaxaca"**..

6) Grupos representativos

Los grupos representativos de la Casa de la Cultura Oaxaqueña están conformados por 64 integrantes, de los cuales 34 son hombres y 30 son mujeres, quienes integran estos grupos como resultado de su avance progresivo en los talleres que imparte la institución. Los grupos representativos con los que cuenta esta institución son:

a) Quimerina Ballet Clásico;
b) Camerata Instrumental;

c) Compañía de Danza Contemporánea "Punto Cero";
d) Rondalla "Luz de Luna";
e) Banda de Música infantil y juvenil,
f) Grupo de Música latinoamericana "Cuauhtli"; y
g) Grupo de teatro "Guel Navani"

Las presentaciones de estos grupos fueron suspendidas de manera presencial el 13 de marzo ante los riesgos de la contingencia sanitaria por COVID-19. Sin embargo, la continuidad a distancia del trabajo de los grupos representativos enriqueció las actividades del 49 aniversario de la CCO y de la Muestra Internacional de Danza Oaxaca, ediciones que por esta contingencia se llevaron a cabo de manera virtual. La Camerata Instrumental de la CCO participó el día 14 de noviembre en el 4º. Festival de Salterio, que en esta ocasión se efectuó de manera virtual

7) Actividades artísticas.

Durante todo el año se promueve y facilita la realización de actividades culturales en aprovechamiento de los foros e infraestructura institucional para generar escenarios de jóvenes creadores locales y garantizar el acceso del público oaxaqueño a la recreación de calidad, a partir de un acercamiento a la cultura.

Como cada año, los espacios que administra esta Institución son destinados a la realización de expresiones artísticas, culturales, educativas y oficiales:

Galerías	Escenarios
Rufino Tamayo	Margarita Maza Parada
Monte Albán	Pérgola de Sor Juana Inés de la Cruz
Atanacio García Tapia	Sala Andrés Henestrosa
Alfonso Rivas	Sala Arcelia Yáñiz
	Biblioteca "José A. Gay Castañeda"

7.1) Eventos culturales y artísticos en la Casa de la Cultura Oaxaqueña

A continuación, se detalla el total de actividades realizadas en los escenarios de la institución en el ejercicio 2020:

a) 11 actividades realizadas en el Foro "Margarita Maza Parada", 4 de ellas se desarrollaron en formato presencial antes de la pandemia, a las que asistieron 162 espectadores, de los cuales 93 son mujeres y 69 son hombres. Como consecuencia de la pandemia ocasionada por la COVID-19, se desarrollaron 7 actividades virtuales a través del Facebook Live de la Casa de la Cultura Oaxaqueña. En ambas modalidades, se contó con la participación de 84 artistas de los cuales 38 son mujeres y 46 son hombres.

b) 2 actividades realizadas en la Pérgola "Sor Juana Inés de la Cruz", a las que asistieron 60 espectadores, de los cuales 37 son mujeres y 23 son hombres. En estas actividades se programó la participación de 17 artistas, correspondiente a 11 hombres y 6 mujeres.

c) 7 actividades realizadas en la Sala "Arcelia Yañiz", de las cuales 6 de ellas fueron presenciales, atendiendo a 437 espectadores, de los cuales 253 son mujeres y 184 son hombres. Como consecuencia de la pandemia ocasionada por la COVID-19, se desarrolló una actividad en línea que se transmitió a través del Facebook Live de la Casa de la Cultura Oaxaqueña. Para la realización de las siete actividades se contó con la participación de 74 artistas, de los cuales 40 son mujeres y 34 son hombres

d) 12 actividades realizadas en la Sala "Andrés Henestrosa", 2 de ellas que se desarrollaron de forma presencial, a las que asistieron 213 espectadores, de los cuales 126 son mujeres y 87 son hombres. Las 10 actividades restantes se desarrollaron en línea y fueron transmitidas en el Facebook Live de la Casa de la Cultura Oaxaqueña. En ambas modalidades se contó con la participación de 39 artistas, de los cuales 17 son mujeres y 22 son hombres.

El total de actividades realizadas en las galerías de la institución en el ejercicio 2020 se desarrollaron como a continuación se detalla:

a) 6 actividades realizadas en la Galería "Rufino Tamayo", 5 de ellas realizadas de forma presencial, con la asistencia de 287 espectadores, de los cuales 142 son mujeres y 145 son hombres. 1 actividad se llevó a cabo en formato virtual y se transmitió en el Facebook Live de la Casa de la Cultura Oaxaqueña. Estas 6 actividades contaron con la participación de 84 artistas -tanto en la modalidad presencial y virtual-, de los cuales 31 son mujeres y 53 son hombres.

b) 2 actividades realizadas en la Galería "Monte Albán" con la asistencia de 47 espectadores, de los cuales 22 son mujeres y 25 son hombres; con la participación de 9 artistas de los cuales 5 son mujeres y 4 son hombres.

c) 4 actividades realizadas en la Galería "Atanacio García Tapia", 3 de ellas realizadas de forma presencial, con la asistencia de 115 espectadores, de los cuales 60 son mujeres y 55 son hombres. Y 1 actividad virtual que se transmitió en el Facebook Live de la Casa de la Cultura Oaxaqueña, que contó con la participación de 34 artistas -en la modalidad presencial y virtual-, de los cuales 11 son mujeres artistas y 23 hombres artistas.

d) 1 actividad realizada en el Corredor de Arte "Liborio Navarrete", con la asistencia de 8 espectadores, de los cuales 4 son mujeres y 4 son hombres; con la participación de 12 artistas, de los cuales 2 son hombres y 10 son mujeres.

De lo anterior, a continuación, se detalla el total de actividades clasificadas por especialidad realizadas en los espacios de la institución en el ejercicio 2020:

Música:	21 actividades
Literatura:	7 actividades
Artes plásticas:	10 actividades
Artes Escénicas:	14 actividades
Conferencias, capacitaciones:	4 actividades

7.2) Eventos culturales y artísticos en la ciudad de Oaxaca y municipios conurbados.

Ante el reto que implica la presencia del COVID 19 en nuestra entidad, se planearon una serie de eventos culturales y artísticos en la ciudad de Oaxaca y municipios conurbados para garantizar el acceso a los bienes y servicios culturales que ofrece esta institución.

Galerías virtuales: Derivado de la contingencia por la presencia de la pandemia por coronavirus, la Casa de la Cultura Oaxaqueña cerró sus puertas al público en general por lo que el Departamento de Promoción y Difusión implementó las exposiciones pictóricas virtuales en el portal electrónico institucional: www.oaxaca.gob.mx/cco.

En lo que va de este periodo, se han llevado a cabo siete exposiciones pictóricas virtuales, cuatro de ellas de manera individual con los artistas Max Sanz, Rosendo Vega, Siegrid Wiese, Shinzaburo Takeda y Elisa Filio, y dos exposiciones colectivas tituladas "Confluencias" y "El Encordado".

El número de visitas a las galerías virtuales se detalla como a continuación:

Exposición pictórica virtual "Paisajes del nuevo mundo" de Max Sanz: 455

Exposición pictórica virtual "Arboleda" de Rosendo Vega: 240

Exposición pictórica virtual "Cuadernos de dibujo" de Siegrid Wiese: 537

Exposición pictórica virtual "Mi vida: Istmo" de Shinzaburo Takeda: 706

Exposición colectiva virtual "Confluencias": 249

Exposición colectiva virtual "El Encordado": 142

Exposición pictórica virtual "Reflejos" de Elisa Filio: 113

Cuenta cuentos Adormi-lados: Las y los niños representan un sector fundamental para la Casa de la Cultura Oaxaqueña, por ello para acompañar el confinamiento por la pandemia ocasionada por la COVID 19, se creó Adormi-lados una actividad que consta de contar cuentos a través de una transmisión en vivo, los días jueves de cada semana, en punto de las 20 horas, en el Facebook oficial de la institución, hasta el cuarto trimestre del año 2020, se llevaron a cabo cuatro ediciones con la participación estelar del personaje El Coyote Gordo que interpreta Charlie A. Secas.

Visitas a las galerías de la Casa de la Cultura Oaxaqueña: Una vez que el semáforo epidemiológico transitó al color amarillo, y con la autorización de la Secretaría de las Culturas y Artes de Oaxaca, la Casa de la Cultura Oaxaqueña fue el primer recinto cultural en abrir las puertas de sus galerías al público en general bajo la modalidad de cita.

Para ello se utilizó la plataforma Google Forms con la finalidad de que las y los usuarios pudieran agendar su cita para recorrer las exposiciones temporales de las galerías de la institución, por ello la CCO dispuso los días martes y jueves, en un horario de 11 a 12 horas, para los recorridos obteniendo los siguientes resultados:

a) Galería "Rufino Tamayo"

Exposición "Las edades de la memoria": 45 visitantes

Exposición "Crisol, miradas desde el taller Oaxaca Gráfico": 12 visitantes

Exposición "Karma Mestizo": 53 visitantes

b) Galería "Atanacio García Tapia"

Exposición "Natura": 43 visitantes.

c) Galería "Alfonso Rivas"

Exposición fotográfica "Cuerpo y trazo de la danza": 7 visitantes

7.3) Actividades especiales de artistas invitados.

"Tardes de Danzón" es una actividad que reúne a grupos de danzoneros que hacen uso de los espacios exteriores de la Casa de la Cultura Oaxaqueña para disfrutar de este género musical a través de la interpretación y ejecución de piezas rítmicas. Durante los meses de enero a septiembre sólo se pudo realizar una actividad con la asistencia de 40 espectadores, de los cuales 25 son mujeres y 15 hombres. A esta actividad acudieron 18 artistas, de los cuales 4 son mujeres y 14 son hombres.

7.4) Visitas guiadas al edificio de la Casa de la Cultura Oaxaqueña:

En el ejercicio 2020 no se atendieron visitas guiadas al edificio de la Casa de la Cultura Oaxaqueña toda vez que el cierre de los espacios públicos, por la contingencia ocasionada por el COVID 19, se extendió del mes de marzo hasta el mes diciembre.

Gobierno del Estado de Oaxaca
UR: 502 Casa de la Cultura Oaxaqueña
UE: 502 Casa de la Cultura Oaxaqueña
Estado de Situación Financiera
Del 1 de enero al 31 de diciembre de 2020 y 2019
(Pesos)

Oaxaca
CREAR • CONSTRUIR • CRECER

CONCEPTO	EJERCICIO FISCAL 2020	EJERCICIO FISCAL 2019	CONCEPTO	EJERCICIO FISCAL 2020	EJERCICIO FISCAL 2019
ACTIVO			**PASIVO**		
ACTIVO CIRCULANTE			**PASIVO CIRCULANTE**		
EFECTIVO Y EQUIVALENTES	2,733	1	CUENTAS POR PAGAR A CORTO PLAZO	2,578,990	1,995,939
DERECHOS A RECIBIR EFECTIVO O EQUIVALENTES	2,576,257	1,995,938	**TOTAL DE PASIVO CIRCULANTE**	**2,578,990**	**1,995,939**
DERECHOS A RECIBIR BIENES O SERVICIOS	0	0	**TOTAL DE PASIVO**	**2,578,990**	**1,995,939**
TOTAL DE ACTIVO CIRCULANTE	**2,578,990**	**1,995,939**	HACIENDA PÚBLICA/PATRIMONIO		
ACTIVO NO CIRCULANTE			**HACIENDA PÚBLICA/PATRIMONIO CONTRIBUIDO**		
BIENES INMUEBLES, INFRAESTRUCTURA Y CONSTRUCCIONES EN PROCESO	671,578	671,578	DONACIONES DE CAPITAL	810,450	694,050
BIENES MUEBLES	2,301,437	2,262,614	ACTUALIZACIÓN DE LA HACIENDA PÚBLICA/ PATRIMONIO	101,748	101,748
ACTIVOS INTANGIBLES	0	0	**TOTAL DE HACIENDA PÚBLICA/PATRIMONIO CONTRIBUIDO**	**912,198**	**795,798**
DEPRECIACIÓN, DETERIORO Y ARMORTIZACIÓN ACUMULADA DE BIENES	-960,513	-606,512	**HACIENDA PÚBLICA/PATRIMONIO GENERADO**		
TOTAL DE ACTIVO NO CIRCULANTE	**2,012,503**	**2,327,681**	RESULTADOS DE EJERCICIO (AHORRO/ DESAHORRO)	-354,001	-296,843
			RESULTADOS DE EJERCICIOS ANTERIORES	1,454,306	1,828,726
			TOTAL DE HACIENDA PÚBLICA/PATRIMONIO GENERADO	**1,100,305**	**1,531,883**
			TOTAL DE HACIENDA PÚBLICA/PATRIMONIO	**2,012,503**	**2,327,681**
TOTAL DE ACTIVO	**4,591,493**	**4,323,620**	**TOTAL DE PASIVO Y PATRIMONIO/HACIENDA PÚBLICA**	**4,591,493**	**4,323,620**

Lugar y fecha de elaboración: *Reyes Mantecón, Oaxaca; a 22 de FEBRERO de 2021*

Bajo protesta de decir verdad declaramos que los estados financieros y sus Notas son razonablemente correctos y responsabilidad del emisor.

DIRECTOR GENERAL

JESÚS EMILIO DE LEO BLANCO

2016-2022
CASA DE LA CULTURA OAXAQUEÑA

JEFE DEL DEPARTAMENTO ADMINISTRATIVO

ALBERTO SALVADOR MONTES QUIROZ

Gobierno del Estado
2016 -2022
Casa de la Cultura Oaxaqueña
Departamento Administrativo

Gobierno del Estado de Oaxaca
UR: 502 - CASA DE LA CULTURA OAXAQUEÑA
Estado de Actividades
Del 1° de enero al 31 de diciembre de 2020 y 2019
(Pesos)

Oaxaca
Gobierno del Estado

CONCEPTO	EJERCICIO FISCAL 2020	EJERCICIO FISCAL 2019
INGRESOS Y OTROS BENEFICIOS		
PARTICIPACIONES, APORTACIONES, CONVENIOS, INCENTIVOS DERIVADOS DE LA COLABORACION FISCAL, FONDOS DIS	**36,244,423**	**34,637,293**
TRANSFERENCIAS, ASIGNACIONES, SUBSIDIOS Y SUBVENCIONES, Y PENSIONES Y JUBILACIONES	36,244,423	34,637,293
TOTAL DE INGRESOS Y OTROS BENEFICIOS	**36,244,423**	**34,637,293**

CONCEPTO	EJERCICIO FISCAL 2020	EJERCICIO FISCAL 2019
GASTOS Y OTRAS PÉRDIDAS		
TRANSFERENCIAS, ASIGNACIONES, SUBSIDIOS Y OTRAS AYUDAS	**36,244,423**	**34,632,293**
TRANSFERENCIAS INTERNAS Y ASIGNACIONES AL SECTOR PÚBLICO	34,201,494	32,823,594
PENSIONES Y JUBILACIONES	2,042,930	1,808,699
OTROS GASTOS Y PÉRDIDAS EXTRAORDINARIAS	**354,001**	**301,843**
ESTIMACIONES, DEPRECIACIONES, DETERIOROS, OBSOLESCENCIA Y AMORTIZACIONES	354,001	301,843
TOTAL DE GASTOS Y OTRAS PERDIDAS	**36,598,424**	**34,934,136**
DESAHORRO NETO DEL EJERCICIO	**-354,001**	**-296,843**

Lugar y fecha de generación: Reyes Mantecón, Oaxaca; a 22 de FEBRERO de 2021
Bajo protesta de decir verdad declaramos que los estados financieros y sus Notas son razonablemente correctos y responsabilidad del emisor.

DIRECTOR GENERAL
JESÚS EMILIO DE LEO BLANCO

JEFE DEL DEPARTAMENTO ADMINISTRATIVO
ALBERTO SALVADOR MONTES QUIROZ

Gobierno del Estado
2016 - 2022
Casa de la Cultura Oaxaqueña
Departamento Administrativo

Gobierno del Estado de Oaxaca
UR: 502 - CASA DE LA CULTURA OAXAQUEÑA
Estado de Variación de la Hacienda Pública
Del 1° de enero al 31 de diciembre de 2020 y 2019
(Pesos)

Oaxaca
Gobierno del Estado

Concepto	Hacienda Pública/ Patrimonio			Ajustes por Cambios de Valor	Total
	Contribuido	Generado			
		Ejerc. Ant.	Del Ejercicio		
Patrimonio Neto Inicial Ajustado del Ejercicio	**795,798**	**0**	**0**	**0**	**795,798**
ACTUALIZACIONES DEL PATRIMONIO	101,748	0	0	0	101,748
DONACIONES DE CAPITAL	694,050	0	0	0	694,050
Variaciones de la Hacienda Pública / Patrimonio Neto del Ejercicio	**0**	**0**	**2,133,395**	**0**	**2,133,395**
RESULTADOS DE EJERCICIOS ANTERIORES	0	0	1,828,726	0	1,828,726
RESULTADOS DEL EJERCICIO (AHORRO/ DESAHORRO)	0	0	304,669	0	304,669
Hacienda Pública / Patrimonio Neto Final del Ejercicio 2019	**795,798**	**0**	**2,133,395**	**0**	**2,929,193**
Cambios en la Hacienda Pública / Patrimonio Neto del Ejercicio 2020	**795,798**	**0**	**0**	**0**	**795,798**
ACTUALIZACIONES DEL PATRIMONIO	101,748	0	0	0	101,748
DONACIONES DE CAPITAL	694,050	0	0	0	694,050
Variaciones de la Hacienda Pública / Patrimonio Neto del Ejercicio	**0**	**0**	**1,454,306**	**0**	**1,454,306**
RESULTADOS DE EJERCICIOS ANTERIORES	0	0	1,454,306	0	1,454,306
RESULTADOS DEL EJERCICIO (AHORRO/ DESAHORRO)	0	0	0	0	0
Saldo Neto en la Hacienda Pública / Patrimonio 2020	**795,798**	**0**	**1,454,306**	**0**	**2,250,104**

Lugar y fecha de generación: Reyes Mantecón, Oaxaca; a 22 de FEBRERO de 2021

Bajo protesta de decir verdad declaramos que los estados financieros y sus Notas son razonablemente correctos y responsabilidad del emisor.

DIRECTOR GENERAL
JESÚS EMILIO DE LEÓN BLANCO

JEFE DEL DEPARTAMENTO ADMINISTRATIVO
ALBERTO SALVADOR MONTES QUIROZ

CASA DE LA CULTURA OAXAQUEÑA

Gobierno del Estado 2021 - 2027
Casa de la Cultura Oaxaqueña
Departamento Administrativo

Cuenta de la Hacienda Pública Estatal 2020
Gobierno del Estado de Oaxaca
UR: 502 - CASA DE LA CULTURA OAXAQUEÑA
Estado de Cambios en la Situación Financiera
Del 1° de enero al 31 de diciembre de 2020 y 2019
(Pesos)

Oaxaca
Gobierno del Estado

CONCEPTO	ORIGEN	APLICACIÓN	CONCEPTO	ORIGEN	APLICACIÓN
ACTIVO	**354,001**	**621,873**	**PASIVO**	**583,051**	**0**
ACTIVO CIRCULANTE	**0**	**583,051**	**PASIVO CIRCULANTE**	**583,051**	**0**
EFECTIVO Y EQUIVALENTES	0	2,732	CUENTAS POR PAGAR A CORTO PLAZO	583,051	0
DERECHOS A RECIBIR EFECTIVO O EQUIVALENTES	0	580,318	**HACIENDA PÚBLICA/PATRIMONIO**	**116,400**	**374,420**
DERECHOS A RECIBIR BIENES O SERVICIOS	0	0	**HACIENDA PÚBLICA/PATRIMONIO CONTRIBUIDO**	**116,400**	**0**
ACTIVO NO CIRCULANTE	**354,001**	**38,823**	DONACIONES DE CAPITAL	116,400	0
BIENES INMUEBLES, INFRAESTRUCTURA Y CONSTRUCCIONES EN PROCESO	0	0	ACTUALIZACIÓN DE LA HACIENDA PÚBLICA/ PATRIMONIO	0	0
BIENES MUEBLES	0	38,823	**HACIENDA PÚBLICA/PATRIMONIO GENERADO**	**0**	**374,420**
DEPRECIACIÓN, DETERIORO Y ARMORTIZACIÓN ACUMULADA DE BIENES	354,001	0	RESULTADOS DE EJERCICIO (AHORRO/ DESAHORRO)	0	0
			RESULTADOS DE EJERCICIOS ANTERIORES	0	374,420
			RESULTADOS DEL EJERCICIO (AHORRO/DESAHORRO)	**1,607,131**	**0**
			TOTALES	**2,306,581**	**374,420**

Lugar y fecha de generación: Reyes Mantecón, Oaxaca; a 22 de FEBRERO de 2021
Bajo protesta de decir verdad declaramos que los estados financieros y sus Notas son razonablemente correctos y responsabilidad del emisor.

DIRECTOR GENERAL

JESÚS EMILIO DE LEO BLANCO

JEFE DEL DEPARTAMENTO ADMINISTRATIVO

ALBERTO SALVADOR MONTES QUIROZ

Gobierno del Estado 2016-2022 Casa de la Cultura Oaxaqueña Departamento Administrativo

GOBIERNO DEL ESTADO
DE OAXACA

Oaxaca CREAR • CONSTRUIR • CRECER | CCO Casa de la Cultura Oaxaqueña

Estado de Flujos de Efectivo

Casa de la Cultura Oaxaqueña
Del 1 de enero al 31 de diciembre del 2020

Concepto	enero-diciembre 2020	enero-diciembre 2019
Flujos de Efectivo de las Actividades de Operación		
Origen	**36,827,473**	**34,788,656**
Impuestos	0	0
Cuotas y Aportaciones de Seguridad Social	0	0
Contribuciones de Mejoras	0	0
Derechos	0	0
Productos	0	0
Aprovechamientos	0	0
Ingresos por Venta de Bienes y Prestación de Servicios	0	0
Participaciones, Aportaciones, Convenios, Incentivos Derivados de la Colaboración Fiscal y Fondos Distintos de Aportaciones	0	0
Transferencias, Asignaciones, Subsidios y Subvenciones, y Pensiones y Jubilaciones	36,244,423	34,637,293
Otros Orígenes de Operación	583,050	151,363
Aplicación	**36,824,741**	**34,783,684**
Servicios Personales	0	0
Materiales y Suministros	0	0
Servicios Generales	0	0
Transferencias Internas y Asignaciones al Sector Público	34,201,494	32,823,594
Transferencias al resto del Sector Público	0	0
Subsidios y Subvenciones	0	0
Ayudas Sociales	0	0
Pensiones y Jubilaciones	2,042,929	1,808,699
Transferencias a Fideicomisos, Mandatos y Contratos Análogos	0	0
Transferencias a la Seguridad Social	0	0
Donativos	0	0
Transferencias al Exterior	0	0
Participaciones	0	0
Aportaciones	0	0
Convenios	0	0
Otras Aplicaciones de Operación	580,318	151,391
Flujos Netos de Efectivo por Actividades de Operación	***2,732***	***4,972***
Flujos de Efectivo de las Actividades de Inversión		
Origen	**392,824**	**182,942**
Bienes Inmuebles, Infraestructura y Construcciones en Proceso	0	0
Bienes Muebles	0	0
Otros Orígenes de Inversión	392,824	182,942
Aplicación	**392,824**	**187,942**
Bienes Inmuebles, Infraestructura y Construcciones en Proceso	0	0
Bienes Muebles	38,823	-113,900
Otras Aplicaciones de Inversión	354,001	301,842
Flujos Netos de Efectivo por Actividades de Inversión	***0***	***-5,000***
Flujo de Efectivo de las Actividades de Financiamiento		
Origen	**0**	**0**
Endeudamiento Neto	*0*	*0*
Interno	0	0
Externo	0	0
Otros Orígenes de Financiamiento	0	0
Aplicación	**0**	**0**
Servicios de la Deuda	*0*	*0*
Interno	0	0
Externo	0	0
Otras Aplicaciones de Financiamiento	0	0
Flujos Netos de Efectivo por Actividades de Financiamiento	***0***	***0***
Incremento/Disminución Neta en el Efectivo y Equivalentes al Efectivo	***2,732***	***-28***
Efectivo y Equivalentes al Efectivo al Inicio del Ejercicio	1	29
Efectivo y Equivalentes al Efectivo al Final del Ejercicio	***2,733***	***1***

Bajo protesta de decir verdad declaramos que los Estados Financieros y sus Notas son razonablemente correctos y responsabilidad del emisor.

DIRECTOR GENERAL
JESÚS EMILIO DE LEO BLANCO

Gobierno del Estado 2016 - 2022 CASA DE LA CULTURA OAXAQUEÑA

JEFE DEL DEPARTAMENTO ADMINISTRATIVO
ALBERTO OLIVADO MONTES QUIROZ

Casa de la Cultura Oaxaqueña Departamento Administrativo

Cuenta de la Hacienda Pública Estatal 2020
Gobierno del Estado de Oaxaca
UR: 502 - CASA DE LA CULTURA OAXAQUEÑA
Estado Analítico del Activo
Del 1° de enero al 31 de diciembre de 2020
(Pesos)

Oaxaca
Gobierno del Estado

DESCRIPCION	SALDO INICIAL	PERIODO		SALDO FINAL	FLUJO
		CARGOS	ABONOS		
ACTIVO					
ACTIVO CIRCULANTE	**1,995,939**	**37,869,608**	**37,286,557**	**2,578,990**	**583,051**
EFECTIVO Y EQUIVALENTES	1	27,617,469	27,614,736	2,733	2,732
DERECHOS A RECIBIR EFECTIVO O EQUIVALENTES	1,995,938	10,252,139	9,671,821	2,576,257	580,318
ACTIVO NO CIRCULANTE	**2,327,681**	**116,400**	**431,578**	**2,012,503**	**-315,178**
BIENES INMUEBLES, INFRAESTRUCTURA Y CONSTRUCCIONES EN PROCESO	671,578	---	---	671,578	---
BIENES MUEBLES	2,262,614	116,400	77,577	2,301,437	38,823
DEPRECIACIÓN, DETERIORO Y ARMORTIZACIÓN ACUMULADA DE BIENES	-606,512	---	354,001	-960,513	354,001
TOTAL ACTIVO	**4,323,620**	**37,986,008**	**37,718,135**	**4,591,493**	**267,873**

Bajo protesta de decir verdad declaramos que los estados financieros y sus Notas son razonablemente correctos y responsabilidad del emisor.

Bajo protesta de decir verdad declaramos que los estados financieros y sus Notas son razonablemente correctos y responsabilidad del emisor.

Lugar y fecha de generación: Reyes Mantecón, Oaxaca; a 22 de FEBRERO de 2021

DIRECTOR GENERAL

JESÚS EMILIO DE LEÓN BLANCO

JEFE DEL DEPARTAMENTO ADMINISTRATIVO

ALBERTO SALVADOR MONTES QUIROZ

CASA DE LA CULTURA OAXAQUEÑA

Gobierno del Estado 2016-2022 Casa de la Cultura Oaxaqueña Departamento Administrativo

Cuenta de la Hacienda Pública Estatal 2020
Gobierno del Estado de Oaxaca
UR: 502 Casa de la Cultura Oaxaqueña
UE: 502 Casa de la Cultura Oaxaqueña
Estado Analítico de la Deuda y Otros Pasivos
Del 1 de enero al 31 de diciembre de 2020
(Pesos)

Oaxaca
CREAR • CONSTRUIR • CRECER
Gobierno del Estado

Denominación de las Deudas	Moneda de Contratación	Institución o País Acreedor	Saldo Inicial del Periodo	Saldo Final del Periodo
DEUDA PÚBLICA				
Corto Plazo				
Deuda Interna			**0**	**0**
Instituciones de Crédito			0	0
Títulos y Valores			0	0
Arrendamientos Financieros			0	0
Deuda Externa			**0**	**0**
Organismos Financieros Internacionales			0	0
Deuda Bilateral			0	0
Títulos y Valores			0	0
Arrendamientos Financieros			0	0
Subtotal a Corto Plazo			***0***	***0***
Largo Plazo				
Deuda Interna			**0**	**0**
Instituciones de Crédito			0	0
Títulos y Valores			0	0
Arrendamientos Financieros			0	0
Deuda Externa			**0**	**0**
Organismos Financieros Internacionales			0	0
Deuda Bilateral			0	0
Títulos y Valores			0	0
Arrendamientos Financieros			0	0
Subtotal a Largo Plazo			***0***	***0***
Otros Pasivos			**2,578,990**	**1,995,939**
Total de Deuda y Otros Pasivos			***2,578,990***	***1,995,939***

Bajo protesta de decir verdad declaramos que los Estados Financieros y sus Notas son razonablemente correctos y responsabilidad del emisor

2016-2022 CASA DE LA CULTURA OAXAQUEÑA

Gobierno del Estado 2016-2022 Casa de la Cultura Oaxaqueña Departamento Administrativo

JESUS EMILIO DE LEO BLANCO
DIRECTOR GENERAL

ALBERTO SALVADOR MONTES QUIROZ
JEFE DEL DEPARTAMENTO ADMINISTRATIVO

INFORME SOBRE PASIVOS CONTINGENTES
DEL 1° DE ENERO AL 31 DE DICIEMBRE DE 2020

NO APLICA

NOTAS A LOS ESTADOS FINANCIEROS

DEL 01 DE ENERO AL 31 DE DICIEMBRE DE 2020
(PESOS)

Remito informe relacionado con la Información Financiera de la Casa de la Cultura Oaxaqueña del periodo del 1° de enero al 31 de diciembre de 2020:

NOTAS DE DESGLOSE

I) NOTAS AL ESTADO DE SITUACION FINANCIERA

El estado de Situación Financiera tiene como propósito mostrar información relativa a los recursos y obligaciones de la entidad.

ACTIVO

CUENTAS	EJERCICIO FISCAL 2020	EJERCICIO FISCAL 2019
ACTIVO CIRCULANTE		
Efectivo y Equivalentes	2,733	1
Derechos a recibir efectivo o Equivalentes	2,576,257	1,995,938
Derechos a recibir bienes o servicios	0	0
Total de Activo Circulante	**2,578,990.00**	**1,995,939**
Bienes Inmuebles, infraestructura y construcciones en proceso	671,578	671,578
Bienes Muebles	2,301,437	2,262,614
Activos Intangibles	0	0
Depreciación, Deterioro y amortización Acumulada de Bienes e Intangibles	- 960,513	- 606,512
Total de Activo no Circulante	**2,012,503**	**2,327,681**
TOTAL DE ACTIVOS	**4,591,493**	**4,323,620**

ACTIVO CIRCULANTE

Efectivo y Equivalentes

El rubro de efectivo y equivalentes al 31 de diciembre del ejercicio fiscal 2020, representa los recursos disponibles de la Entidad, saldo que se refleja en las siguientes cuentas bancarias 0418288890, 1087527451 y 1087527442. Gastos de Operación 2016, saldo $ 1 (Un peso 00/100 M.N.) pendiente de reintegrar a la Jefa del Departamento Administrativo por el depósito realizado en su momento a ésta cuenta para que la Institución bancaria no la cancelara por falta de movimientos; Servicios

Personales 2020, saldo $ 24 (Veinticuatro pesos 00/100 M.N.) pendiente de reintegrar a la Secretaría de Finanzas por los intereses generados en esta cuenta; y Gastos de Operación 2020, saldo $ 2,708 (Dos mil setecientos ocho pesos 00/100 M.N.) pendiente de pago a un proveedor, en virtud de que la Secretaría de Finanzas realizó la ministración el último día del mes de diciembre y fuera del horario de labores, por lo que ya no se pudo realizar ese día, así como de un reintegro pendiente de realizar a la Secretaría de Finanzas por la bonificación duplicada de la comisión por renta mensual del BEM, la cual se utilizaría para cubrir dicha comisión del mes de diciembre, sin embargo, la comisión no la cobró la Institución bancaria.

Derechos a recibir Efectivo o Equivalentes

En el rubro de Derechos a recibir Efectivo o Equivalentes (Otros deudores diversos por cobrar a C.P) el saldo que se expresa en el Estado de Situación Financiera al 31 de diciembre de 2020, corresponden a las provisiones por retenciones de nómina y gastos de operación, de los ejercicios 2016, 2018 y 2020, integrándose de la siguiente forma: Préstamo quirografario, Préstamo hipotecario, Vales de despensa SISPEIDCEO, IMSS, Seguro de vida personal admvo base conf, Seguro de vida MMS, Seguros Inbursa, Seguros argos, Nuñez Banuet servicios funerarios, Fondo de pensiones, Cuota sindical, Fonacot, Su pago Chedraui, Ofem Oaxaca, Cooperativa Acreimex, Fisofo, Publiseg, Total fin Foster capital, Nómina apoyo, Cooperativa Sinvacrem, Directodo México, Descuentos por préstamos Monte de Piedad, Agencia y sociedad de valores, Tú nómina plus, DXN Express, Pre15na, Banco Mercantil del Norte, S.A., Secretaría de Finanzas, Secretaría de Finanzas (Provisión). Cabe señalar que en este rubro se contempla el saldo por $ 2,576,257 (Dos millones quinientos setenta y seis mil doscientos cincuenta y siete pesos 00/100 M.N.), que, al 31 de diciembre de 2020, no fueron ministrados por la Tesorería de la Secretaria de Finanzas, y en este ejercicio forma parte de Adeudos de Ejercicios Anteriores.

ACTIVO NO CIRCULANTE

Está constituido por el conjunto de valores y derechos de realización o disponibilidad con un periodo de tiempo superior a un año.

Bienes inmuebles, infraestructura y construcciones en proceso

El rubro de Bienes Inmuebles de la Casa de la Cultura Oaxaqueña del periodo del 1° de enero al 31 de diciembre de 2020, está integrado de la siguiente forma:

CUENTAS	EJERCICIO FISCAL 2020	EJERCICIO FISCAL 2019
Edificios no habitacionales	671,578	671,578
TOTAL	**671,578**	**671,578**

Bienes muebles

El rubro de Bienes Muebles de la Casa de la Cultura Oaxaqueña del periodo del 1° de enero al 31 de diciembre de 2020, está integrado de la siguiente forma:

CUENTAS	EJERCICIO FISCAL 2020	EJERCICIO FISCAL 2019
Muebles de Oficina y Estantería	210,270	217,770
Muebles, excepto de oficina y estantería	318,189	334,189
Equipo de Cómputo y Tecnologías de la Información	238,260	267,999
Otros mobiliarios y equipos de administración	10,087	20,283
Equipos y Aparatos Audiovisuales	262,421	276,121
Cámaras fotográficas y de video	24,700	24,700
Automóviles y Camiones	792,179	676,221
Sistemas de aire acondicionado, calefacción y de refrigeración industrial y comercial	39,025	39,025
Herramientas y máquinas-herramienta	8,765	8,765
Otros equipos	139,541	139,541
Bienes artísticos, culturales y científicos	258,000	258,000
TOTAL	**2,301,437**	**2,262,614**

Al 31 de diciembre de 2020, el saldo del rubro de Activo no Circulante es de $ 2,301,437 (Dos millones trescientos un mil cuatrocientos treinta y siete pesos 00/100 M.N.), haciendo referencia que la entidad no adquirió un bien mueble e inmueble, sin embargo, realizó la baja definitiva del vehículo oficial Pick up tipo styleside mod. 1982 por incosteabilidad ante la Dirección de Patrimonio de la Secretaría de Administración, por lo que en este periodo del 1° de enero al 31 de diciembre de 2020 si hubo movimientos en el Activo no Circulante.

PASIVO

El saldo de este rubro al 31 de diciembre del 2020, asciende a la cantidad de $ 2,578,990 (Dos millones quinientos setenta y ocho mil novecientos noventa pesos 00/100 M.N.), que corresponden a los compromisos de pagos adquiridos durante los ejercicios fiscales 2016 y 2020 con varios proveedores y prestadores de servicios por las adquisiciones de bienes y contratación de servicios por pagar a corto plazo, también

en este rubro se contemplan los montos de las provisiones de nóminas (retenciones de los trabajadores) correspondientes a los ejercicios fiscales 2016, 2018 y 2020 detallándose de la siguiente forma:

PASIVO CIRCULANTE

CUENTAS	EJERCICIO FISCAL 2020	EJERCICIO FISCAL 2019
Cuentas por Pagar a corto plazo		
Otras prestaciones sociales y económicas por pagar a CP	433,169	157,322
Deudas por Adquisición de Bienes y Contratación de Servicios por Pagar a CP	5,800	5,800
Transferencias Internas y Asignaciones al Sector Público	694,295	902,869
Retenciones de impuestos por pagar a CP	0	315,862
Retenciones del Sistema de seguridad social por Pagar a CP	880,216	319,045
Otras retenciones y Contribuciones por Pagar a CP	565,010	294,672
Fondos rotatorios por pagar a CP	0	0
Otras Cuentas por Pagar a corto plazo	499	370
TOTAL	**2,578,990**	**1,995,939**

HACIENDA PÚBLICA/PATRIMONIO

CUENTAS	EJERCICIO FISCAL 2020	EJERCICIO FISCAL 2019
HACIENDA PÚBLICA/PATRIMONIO GENERADO		
Donaciones de capital	810,450	694,050
Actualización de la Hacienda Pública/Patrimonio	101,748	101,748
Resultados de Ejercicio (ahorro/Desahorro)	0	0
Resultado de ejercicios Anteriores	1,454,306	1,828,726
Total de Hacienda Pública/Patrimonio Generado	**2,366,504**	**2,624,523**
Resultado del Ejercicio (Ahorro/Desahorro)	-354,001	-296,843

La cuenta de Hacienda Pública/Patrimonio, refleja un saldo al 31 de diciembre de 2020, por la cantidad de $ 2,366,504 (Dos millones trescientos sesenta y seis mil quinientos cuatro pesos 00/100 M.N.), que representa la acumulación de resultados de ejercicios anteriores.

Resultado del Ejercicio (Desahorro) asciende a la cantidad de $ 354,001 (Trescientos cincuenta y cuatro mil un pesos 00/100 M.N.), que corresponde a la depreciación acumulada de los bienes muebles.

II) NOTAS AL ESTADO DE ACTIVIDADES

Muestra el resultado de las operaciones de la entidad correspondiente al periodo del 1° de enero al 31 de diciembre de 2020, integrado de la siguiente forma:

CUENTAS	EJERCICIO FISCAL 2020	EJERCICIO FISCAL 2019
INGRESOS Y OTROS BENEFICIOS		
PARTICIPACIONES, APORTACIONES, TRANSFERENCIAS, ASIGNACIONES, SUBSIDIOS Y OTRAS AYUDAS	36,244,423	34,637,293
TOTAL DE INGRESOS Y OTROS BENEFICIOS	**36,244,423**	**34,637,293**
GASTOS Y OTRAS PERDIDAS		
TRANSFERENCIAS, ASIGNACIONES, SUBSIDIOS Y OTRAS AYUDAS	36,244,423	34,632,293
OTROS GASTOS Y PÉRDIDAS EXTRAORDINARIAS	354,001	301,843
TOTAL DE GASTOS Y OTRAS PERDIDAS	**36,598,424**	**34,934,136**
AHORRO O DESAHORRO NETO DEL EJERCICIO	**- 354,001**	**- 296,843**

Ingresos y Otros Beneficios

Los ingresos corresponden a los recursos recaudados correspondiente al periodo del 1° de enero al 31 de diciembre de 2020, el cual asciende a un importe de $ 36,244,423 (Treinta y seis millones doscientos cuarenta y cuatro mil cuatrocientos veintitrés pesos 00/100 M.N.), recursos que fueron comprometidos y devengados durante el periodo del Ejercicio 2020.

Gastos y Otras Pérdidas

El rubro de Gastos y Otras Pérdidas, corresponden a lo devengado por la Entidad durante el periodo del 1° de enero al 31 de diciembre de 2020 por la cantidad de: $ 36,598,424 (Treinta y seis millones quinientos noventa y ocho mil cuatrocientos veinticuatro pesos 00/100 M.N.), integrado de la siguiente manera:

Transferencias, Asignaciones, Subsidios y Otras Ayudas.

a) Transferencias Internas y Asignaciones al Sector Público, refleja un saldo de $ 34,201,494 (Treinta y cuatro millones doscientos un mil cuatrocientos noventa y cuatro pesos 00/100 M.N.), correspondiente a recursos que fueron comprometidos y devengados en los rubros de: Servicios personales, Materiales y Suministros y Servicios Generales, durante el periodo: del 1° de enero al 31 de diciembre de 2020.

b) Pensiones y jubilaciones, refleja un saldo por $ 2,042,930 (Dos millones cuarenta y dos mil novecientos treinta pesos 00/100 M.N.), correspondiente a las Cuotas Patronales al fondo de pensiones, durante el periodo: del 1° de enero al 31 de diciembre de 2020.

Otros gastos y pérdidas extraordinarias

c) Estimaciones, depreciaciones, deterioros, obsolescencia y amortizaciones, refleja un saldo de $ 354,001 (Trescientos cincuenta y cuatro mil un pesos 00/100 M.N.), correspondiente a las depreciaciones acumuladas de los bienes muebles durante el periodo: del 1° de enero al 31 de diciembre de 2020.

Desahorro Neto del Ejercicio

En el Estado de Actividades en el período comprendido del 1° de enero al 31 de diciembre de 2020, refleja un Desahorro Neto del Ejercicio por la cantidad de $ 354,001 (Trescientos cincuenta y cuatro mil un pesos 00/100 M.N.), que corresponde a la depreciación acumulada de los bienes muebles.

III) NOTAS AL ESTADO DE VARIACION EN LA HACIENDA PÚBLICA

Variaciones de la hacienda Pública/Patrimonio Neto del ejercicio
Hacienda Pública/ Patrimonio generado
Resultados de Ejercicios Anteriores

El apartado de Hacienda Pública/Patrimonio Generado, en el periodo del 1° de enero al 31 de diciembre de 2020, asciende a la cantidad de $ 2,250,104 (Dos millones doscientos cincuenta mil ciento cuatro pesos 00/100 M.N.), integrándose de la siguiente manera:

RUBRO	VARIACIONES
Cambios en la Hacienda Pública/Patrimonio Neto del Ejercicio 2020	795,798
Resultados de Ejercicios Anteriores	1,454,306
Resultado del Ejercicio (Ahorro/Desahorro)	0
Saldo Neto en la Hacienda Pública/Patrimonio 2020	**2,250,104**

IV) NOTAS AL ESTADO DE FLUJO DE EFECTIVO

Efectivo y equivalentes

1. Análisis de saldo en la cuenta de Efectivo y Equivalentes:

CONCEPTO	EJERCICIO FISCAL 2020	EJERCICIO FISCAL 2019
Efectivos en Bancos – Tesorería		
Efectivos en Bancos – Dependencias	2,733	1
Inversiones temporales (hasta 3 meses)		
Fondos con afectación especifica		
Depósitos de fondos de terceros y otros		
Total de Efectivos y Equivalentes	**2,733**	**1**

2. Conciliación de los Flujos de Efectivo Netos de las Actividades de Operación y la cuenta de Ahorro/Desahorro antes de Rubros Extraordinarios.

CONCEPTO	EJERCICIO FISCAL 2020	EJERCICIO FISCAL 2019
Ahorro/Desahorro antes de rubros Extraordinarios	**354,001**	**296,843**
Movimientos de partida (o rubros) que no afectan al efectivo	0.00	0.00
Depreciación	354,001	296,843
Amortización	0.00	0.00
Incrementos en las provisiones	0.00	0.00
Incremento en inversiones producido por revaluación	0.00	0.00
Ganancia/pérdida en venta de propiedad, planta y equipo	0.00	0.00
Incremento en cuentas por cobrar	0.00	0.00
Partidas extraordinarias	0.00	0.00

NOTAS DE MEMORIA (CUENTAS DE ORDEN)

Las cuentas de orden se utilizan para registrar movimientos de valores que no afecten o modifiquen el balance del ente contable, sin embargo, su incorporación en libros es necesaria con fines de recordatorio contable, de control y en general sobre los aspectos administrativos, o bien, para consignar sus derechos o responsabilidades contingentes que puedan, o no, presentarse en el futuro.

1. Cuentas de orden presupuestarias:

Presupuesto de Egresos Aprobado
Presupuesto de Egresos por Ejercer
Presupuesto Modificado
Presupuesto de Egresos Comprometido
Presupuesto de Egresos Devengado
Presupuesto de Egresos Ejercido
Presupuesto de Egresos Pagado

NOTAS DE GESTIÓN ADMINISTRATIVA

1. Introducción:

Los estados Financieros de los entes públicos, proveen de información financiera a los principales usuarios de la misma, al Congreso y a los ciudadanos.

El objetivo del presente documento es la revelación del contexto y de los aspectos económicos-financieros más relevantes que influyeron en las decisiones del período: del 1° de enero al 31 de diciembre de 2020 y deberán ser considerados en la elaboración de los estados financieros para la mayor comprensión de los mismos y sus particulares.

De esta manera, se informa y explica la respuesta del gobierno a las condiciones relacionadas con la información financiera de cada periodo de gestión: además, de exponer aquellas políticas que podrían afectar la toma de decisiones en períodos posteriores.

2. Panorama Económico y Financiero:

Al 1° de enero de 2020, se nos aprueba un presupuesto de egresos para el ejercicio fiscal 2018, un presupuesto autorizado de $ 28,114,539 (Veintiocho millones ciento catorce mil quinientos treinta y nueve pesos 00/100 M.N.), con fundamento en la Ley Orgánica del Poder Ejecutivo del Estado de Oaxaca y el Decreto del Presupuesto de Egresos del Estado de Oaxaca, mismo que se encuentra distribuido conforme a la estructura programática presentada en el Programa Operativo Anual (POA).

Durante el periodo del 1° de enero al 31 de diciembre de 2020, se realizaron movimientos presupuestales para lograr y reforzar metas programadas.

Al inicio de las actividades administrativas la falta de créditos por parte de los proveedores no repercutió para que se ejerciera casi el 100% el ejercicio del gasto, sin embargo se tiene adeudos del ejercicio fiscal 2016, que ascendieron a la cantidad de $ 162,768 (Ciento sesenta y dos mil setecientos sesenta y ocho pesos 00/100 M.N.), por lo cual se solicitó apoyo a la Tesorería de la Secretaria de Finanzas para dar solución a los pagos de proveedores mediante los oficios N° CCO/DG/DA/C/0918/2017 de fecha 28 de septiembre de 2017 y N° CCO/DG/DA/C/1080/2017 de fecha 15 de noviembre del 2017, se le solicitó a la Subsecretaría de Egresos, Contabilidad y Tesorería de la Secretaría de Finanzas, nos informará sobre el estado que guardaban estos pagos, contestándonos mediante oficio N° SF/SECyT/TES/3454/2017 de fecha 7 de diciembre de 2017, que estas CLC´s se encontraban pendientes de pago, en atención a que el Estado presentaba un déficit en su liquidez, por lo que esa Secretaría no contaba con la disponibilidad financiera requerida para ello; así también en el Ejercicio 2018, mediante los oficios N° CCO/DG/DA/C/0367/2018 de fecha 20 de abril del 2018 y N° CCO/DG/DA/C/0580/2018 de fecha 25 de junio del 2018, se le solicitó a la Subsecretaría de Egresos, Contabilidad y Tesorería de la Secretaría de Finanzas, nos informará sobre el estado que guardaban estos pagos, remitiéndonos el oficio N° SF/SECyT/TES/1224/2018 de fecha 8 de agosto del 2018, mediante el cual nos informa que sólo habían realizado un pago por ventanilla única y que las demás CLC´s se encontraban pendientes de pago en razón a que el estado presentaba un déficit en su liquidez por lo cual esta Secretaría no contaba con la disponibilidad financiera requerida para ello; sin embargo mediante el oficio N° CCO/DG/DA/C/0901/2018 de fecha 20 de septiembre del 2018 se volvió a insistir a la SEFIN sobre la ministración de estas CLC´s, sin que nos dieran respuesta, por lo que mediante oficio N° CCO/DG/DA/C/1173/2018 de fecha 30 de noviembre de 2018 se volvió a insistir sobre su ministración, contestándonos mediante el oficio N° SF/SECyT/TES/0177/2019 de

fecha 11 de febrero del 2019, en el cual nos comunican que no es posible atender nuestra solicitud, en razón a que el estado presentaba un déficit en su liquidez por la cual esa Secretaría no contaba con la disposición financiera requerida para ello; mediante el oficio N° CCO/DG/DA/RF/O/0007/2019 de fecha 27 de marzo del 2019 y N° CCO/DG/DA/O/0023/2019 de fecha 21 de junio del 2019, se volvió a insistir ante la Subsecretaría de Egresos, Contabilidad y Tesorería de la Secretaría de Finanzas, contestándonos mediante el oficio N° SF/SECyT/TES/1138/2019 de fecha 10 de septiembre de 2019 que dichas CLC´s se encontraban pendientes de pago, sin embargo, su ministración está supeditada a la disponibilidad financiera del Estado, ya que de acuerdo al art. 17 del Decreto de Presupuesto de Egresos del Estado de Oaxaca para el ejercicio fiscal 2019, los ejecutores de gasto se sujetarán a los montos y calendarios autorizados, así como a la disponibilidad financiera durante el ejercicio fiscal; mediante el oficio N° CCO/DG/O/0325/2019 de fecha 22 de noviembre del 2019, se le solicitó nuevamente a la Subsecretaría de Egresos, Contabilidad y Tesorería de la SEFIN, que con motivo del cierre del ejercicio fiscal 2019 nos ministrará las CLC´s tramitadas en el ejercicio 2016, sin que a la fecha nos den respuesta; en el presente ejercicio, mediante el oficio N° CCO/DG/0283/05/2020 de fecha 20 de mayo del 2020, se solicitó el apoyo del Subsecretario de Egresos, Contabilidad y Tesorería de la SEFIN para que nos ministraran las CLC´s tramitadas en dicho ejercicio, informándonos mediante el oficio N° SF/SECyT/TES/CCF/PMP/020/2020 de fecha 18 de agosto del 2020, que las CLC´s se encuentran supeditadas a la disponibilidad financiera del Estado, de acuerdo al Artículo 18 del Decreto de Presupuesto de Egresos del Estado de Oaxaca para el Ejercicio Fiscal 2020; mediante el oficio N° CCO/DG/0346/08/2020 de fecha 31 de agosto, se solicitó al Subsecretario de Egresos, Contabilidad y Tesorería de la SEFIN, nos indicará el procedimiento a seguir de las líneas de captura que se tramitaron en el ejercicio 2016 mediante CLC´s N° 642, 732 y 800 por un total de $109,500.00 para la publicación de documentos oficiales de la Casa de la Cultura Oaxaqueña, puesto que dicho trámite también lo había realizado la Consejería Jurídica del Gobierno del Estado de Oaxaca en ese mismo año, cuyas líneas de captura que ésta había tramitado ante la SEFIN ya habían sido pagadas en ese mismo año, las publicaciones ya habían sido realizadas en el Periódico Oficial del Gobierno del Estado de Oaxaca y las facturas correspondientes tenían los datos fiscales de la CCO, sin que a la fecha tengamos respuesta, sin embargo para complementar dicho oficio, se tramitó el oficio N° CCO/DG/DA/0181/09/2020 de fecha 4 de septiembre del 2020 ante dicha Consejería para que nos proporcionarán los números de líneas de captura y de CLC´s

mediante las cuales habían realizado el mismo trámite ante la SEFIN, dándonos respuesta mediante el oficio N° CJGEO/DA/645/2020 de fecha 22 de septiembre del 2020, la cual fue remitida mediante el oficio N° CCO/DG/0376/10/2020 de fecha 6 de octubre del año en curso al Subsecretario de Egresos, Contabilidad y Tesorería de la SEFIN, esto con la finalidad de que realizará la cancelación de las CLC´s tramitadas por esta Institución Cultural, en virtud de que dichas publicaciones se habían tramitado duplicadamente ante la SEFIN y de que éstas ya habían sido publicadas en el Periódico Oficial del Gobierno del Estado de Oaxaca, por lo que la ministración de dichas CLC´s tramitadas para este concepto ya no eran necesarias; sin embargo, el 9 de diciembre del año en curso, nos informaron vía telefónica que se remitiera otro oficio al Jefe del Departamento de Control de Fondos de la SEFIN, solicitando la cancelación de los pasivos que se generaron en el Ejercicio 2016 por dichas CLC´s, por lo cual mediante el oficio N° CCO/DG/DA/0325/12/2020 de la misma fecha, se dio cumplimiento a lo solicitado, sin que a la fecha nos den respuesta; así también mediante el oficio N° CCO/DG/0431/11/2020 de fecha 23 de noviembre del año en curso, se solicitó al Subsecretario de Egresos, Contabilidad y Tesorería de la SEFIN nos ministrará las CLC´s tramitadas en el Ejercicio 2016, contestándonos mediante el oficio N° SF/SECyT/TES/CCF/DPMP/856/2020 de fecha 26 de noviembre del 2020, que las CLC´s se encuentran pendientes de pago en razón a que su ministración se encuentra supeditada a la disponibilidad financiera del Estado.

Otro de los problemas más marcados que se han reflejado año con año en el presupuesto autorizado por parte de la Secretaría de Administración es en el rubro de servicios personales por la falta de cobertura presupuestal para cubrir el pago de retroactivo de sueldos APC para la modalidad de base del rubro de servicios personales, con motivo del incremento salarial del 1° de enero al 15 de septiembre del 2020 y retroactivo de sueldos APC para la modalidad de Contrato Confianza y Nombramiento Confianza del rubro de servicios personales, con motivo del incremento salarial del 1° de enero al 30 de septiembre de 2020; para el pago de Honorarios asimilables a salarios del rubro de servicios personales para el mes de octubre e impuestos sobre nóminas, a erogarse en la primera y segunda quincena del mes de noviembre de 2020 y para el mes de diciembre de 2020; para pago de sueldos, prestaciones y cuotas al fondo de pensiones en las diferentes modalidades de contratación, a erogarse en el mes de octubre y diciembre de 2020; para el rubro de servicios personales, para la primera quincena y segunda quincena del mes de noviembre de 2020; para la Remuneración al

desempeño laboral de mandos medios y superiores del rubro de servicios personales para el mes de diciembre de 2020; para Impuestos sobre nómina en las diferentes modalidades de contratación correspondientes al sexto bimestre del presente ejercicio; para la adquisición de vestuario y prendas de protección para el personal administrativo y de campo afiliado al sindicato de trabajadores; para las Cuotas al I.M.S.S. correspondientes al mes de octubre y noviembre, en las diferentes modalidades de contratación, a erogarse en el presente mes y ejercicio; por lo que se solicitaron mediante los oficios SA/1621/2020, SA/1726/2020, SA/1727/2020, SA/1814/2020, SA/2083/2020, SA/2084/2020, SA/2146/2020, SA/2230/2020, SA/2377/2020, SA/2378/2020, SA/2516/2020, SA/2581/2020, SA/2094-B/2020, SA/2076/2020 y SA/2346/2020, Traspasos Interinstitucionales (Ampliación), por las cantidades de $ 732,077 (Setecientos treinta y dos mil setenta y siete pesos 00/100 M.N.), $ 430,656 (Cuatrocientos treinta mil seiscientos cincuenta y seis pesos 00/100 M.N.), $ 12,061 (Doce mil sesenta y un pesos 00/100 M.N.), $ 158,160 (Ciento cincuenta y ocho mil ciento sesenta pesos 00/100 M.N.), $ 1,040,517 (Un millón cuarenta mil quinientos diecisiete pesos 00/100 M.N.), $ 366,990 (Trescientos sesenta y seis mil novecientos noventa pesos 00/100 M.N.), $ 327,669 (Trescientos veintisiete mil seiscientos sesenta y nueve pesos 00/100 M.N.), $ 997,854 (Novecientos noventa y siete mil ochocientos cincuenta y cuatro pesos 00/100 M.N.), $ 3,095,027 (Tres millones noventa y cinco mil veintisiete pesos 00/100 M.N.), $ 60,059 (Sesenta mil cincuenta y nueve pesos 00/100 M.N.), $ 655,339 (seiscientos cincuenta y cinco mil trescientos treinta y nueve pesos 00/100 M.N.), $ 184,181 (Ciento ochenta y cuatro mil ciento ochenta y un pesos 00/100 M.N.), $ 66,696 (Sesenta y seis mil seiscientos noventa y seis pesos 00/100 M.N.), $ 9,727 (Nueve mil setecientos veintisiete pesos 00/100 M.N.), $ 58,149 (Cincuenta y ocho mil ciento cuarenta y nueve pesos 00/100 M.N.), $ 77,050 (Setenta y siete mil cincuenta pesos 00/100 M.N.) respectivamente, los cuales fueron autorizados el 29 de septiembre, 14 y 23 de octubre, 12, 26 y 27 de noviembre, 9, 10, 15 y 23 de diciembre de 2020.

Finalmente se cierra el cuarto trimestre con un presupuesto modificado de $ 36,257,929 (Treinta y seis millones doscientos cincuenta y siete mil novecientos veintinueve pesos 00/100 M.N.); un ejercido de $ 36,244,423 (Treinta y seis millones doscientos cuarenta y cuatro mil cuatrocientos veintitrés pesos 00/100 M.N.), dando un total de 99.96 % ejercido sobre el presupuesto total modificado.

3. Autorización e Historia.

a) Fecha de creación del ente.

El 3 de julio de 1971 se crea la Casa de la Cultura Oaxaqueña, a través de un Decreto del Ejecutivo como un Organismo Público Descentralizado con personalidad jurídica y patrimonio propio, publicado en el Periódico Oficial del Gobierno del Estado N° 27, abriendo sus puertas en el mismo año, se reforman varios artículos del Decreto de creación, mediante similar publicado el 12 de Enero del 2005 en el Extra Periódico Oficial del Gobierno del Estado, modificándose algunas de sus disposiciones como las relativas a sus atribuciones y facultades, así como los órganos de gobierno integrados por la Dirección y administración de "la Entidad", las relaciones laborales de "La Entidad" y suplencia de la Ley, y con fecha 2 de junio del 2007, se publicó el primer Reglamento Interno en el Periódico Oficial del Gobierno del Estado N° 50.

b) Principales cambios en su estructura.

El 12 de diciembre de 2015, se publicó su nuevo Reglamento interno, la cual se incluyó en la redacción terminologías más recientes, incluye nuevas definiciones, particularmente de los Comités con los que cuenta la Casa de la Cultura Oaxaqueña, depura y actualiza las facultades de la Dirección General y de las Áreas Administrativas, así como también ordena y sistematiza sus artículos en títulos y capítulos, incluyendo uno relativo a los actos administrativos u el enlace y acceso a la información, entre otras.

4. Organización y Objeto Social

a) Objeto Social:
De acuerdo al artículo 5° de su Decreto de creación.

I. Promover la libre manifestación de la cultura con el fin de lograr su difusión y elevar el nivel cultural de la Ciudad de Oaxaca y sus municipios conurbados;
II. Estimular los trabajos de creación, investigación y difusión científicos, literarios y artísticos;
III. Establecer intercambios culturales con instituciones similares, tanto del país como del extranjero;
IV. Promover y fomentar la enseñanza artística a través de talleres, actividades y eventos de toda índole.

b) Principal Actividad:

Sus objetivos principales son: el fomento a la enseñanza artística a través de talleres, actividades y eventos de toda índole cultural, promoviendo la libre manifestación de la cultura con el fin de lograr su difusión y elevar el nivel cultural de la Ciudad de Oaxaca y sus municipios conurbados.

c) Ejercicio Fiscal:
2020

d) Régimen Jurídico:
Persona moral con fines no lucrativos

e) Consideraciones fiscales del ente: revelar el tipo de contribuciones que esté obligado a pagar o retener.

IMPUESTO SOBRE LA RENTA

- Entero de retenciones mensuales de ISR por sueldos y salarios.
- Entero de retención de ISR por servicios profesionales. Mensual.
- Declaración informativa anual de pagos y retenciones de servicios profesionales. Personas Morales. Impuesto sobre la renta.

f) Estructura organizacional básica:

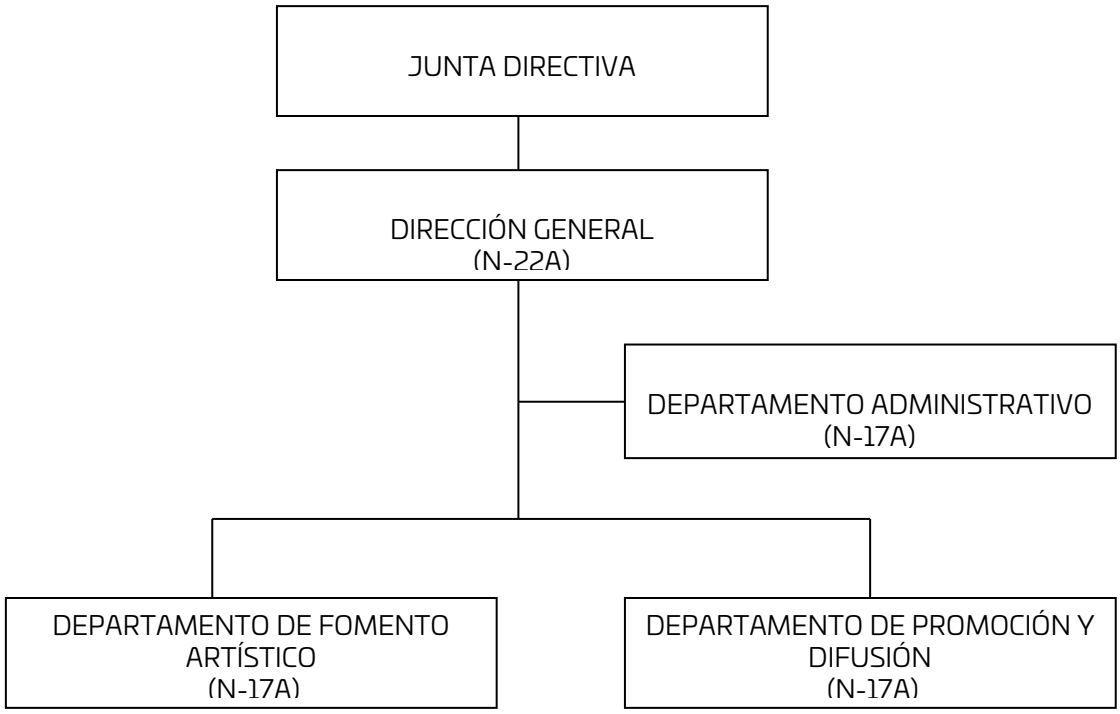

5. Bases de preparación de los Estados Financieros.

a) En cumplimiento a la Ley General de Contabilidad Gubernamental y a la normatividad emitida por el CONAC y demás disposiciones legales aplicables.

b) Normatividad aplicada para el reconocimiento, valuación y revelación de los diferentes rubros de la información financiera, así como las bases de medición utilizadas para la elaboración de los estados financieros:

- Marco Conceptual de Contabilidad Gubernamental
- Postulados básicos de Contabilidad Gubernamental
- Normas y metodología para la determinación de los momentos contables de los Egresos
- Plan de cuentas
- Clasificador por Objeto del gasto y sus adecuaciones
- Clasificador por rubro de ingresos
- Normas y metodología para la emisión de información financiera para determinar los momentos contables de los ingresos
- Clasificador por objeto del gasto
- Clasificación funcional del gasto
- Clasificador por tipo de gasto
- Principales reglas de registro y valoración del Patrimonio
- Manual de Contabilidad Gubernamental
- Instructivo de manejo de cuentas
- Modelo de asientos para el registro contable
- Guías contabilizadoras
- Normas y metodología para la emisión de información financiera y estructura de los estados financieros básicos del ente público y características de sus notas
- Matrices de conversión, para la Armonización del Sistema de Contabilidad Gubernamental.

Se aplicó durante el periodo del 1° de enero al 31 de diciembre de 2020 la normatividad vigente para el reconocimiento, valuación y revelación de los diferentes rubros de la información Financiera, así como las bases de medición: el valor de realización, respetando en el total de las operaciones su costo histórico.

c) Postulados básicos.

Los emitidos por el CONAC:

1. Sustancia Económica
2. Entes Públicos
3. Existencia Permanente
4. Revelación Suficiente
5. Importancia Relativa
6. Registro e Integración Presupuestaria
7. Consolidación de Información financiera
8. Devengo Contable
9. Valuación
10. Dualidad Económica
11. Consistencia

d) Norma supletoria.
Las permitidas por la Normatividad del CONAC.

e) Para las entidades que por primera vez estén implementando el devengado de acuerdo a la Ley de Contabilidad, deberán:
-Revelar las nuevas políticas de reconocimiento:
De acuerdo a lo establecido por el CONAC.

INGRESOS

Estimado.- Representa el importe que se aprueba anualmente en la Ley de Ingresos, e incluyen los impuestos, cuotas y aportaciones de seguridad social, contribuciones de mejoras, derechos, productos, aprovechamientos, financiamientos internos y externos; así como de la venta de bienes y servicios, además de participaciones, aportaciones, recursos convenidos, y otros ingresos.

Modificado.- Representa el importe de los incrementos y decrementos a la Ley de Ingresos Estimada, derivado de las ampliaciones y reducciones autorizadas.

Devengado.- Representa los derechos de cobro de los impuestos, cuotas y aportaciones de seguridad social, contribuciones de mejoras, derechos, productos, aprovechamientos, financiamientos internos y externos; así como de la venta de bienes y servicios, además de participaciones, aportaciones, recursos convenidos, y otros ingresos por parte del ente público. En el caso de resoluciones en firme (definitivas) y pago en parcialidades se deberán reconocer y registrar cuando ocurre la notificación de la resolución y/o en la firma del convenio de pago en parcialidades, respectivamente. Su saldo representa la Ley de Ingresos Devengada pendiente de recaudar.

Recaudado.- Representa el cobro en efectivo o por cualquier otro medio de pago de los impuestos, cuotas y aportaciones de seguridad social, contribuciones de mejoras, derechos, productos, aprovechamientos, financiamientos internos y externos; así como de la venta de bienes y servicios, además de participaciones, aportaciones, recursos convenidos, y de otros ingresos por parte del ente público.

EGRESOS

Aprobado.- Representa el importe de las asignaciones presupuestarias que se autorizan mediante el Presupuesto de Egresos.

Modificado.- Representa el importe de los incrementos y decrementos al Presupuesto de Egresos Aprobado, derivado de las ampliaciones y reducciones autorizadas.

Comprometido.- Representa el monto de las aprobaciones por autoridad competente de actos administrativos, u otros instrumentos jurídicos que formalizan una relación jurídica con terceros para la adquisición de bienes y servicios o ejecución de obras.

Devengado.- Representa el monto de los reconocimientos de las obligaciones de pago a favor de terceros por la recepción de conformidad de bienes, servicios y obras oportunamente contratados; así como de las obligaciones que derivan de tratados, leyes, decretos, resoluciones y sentencias definitivas. Su saldo representa el Presupuesto de Egresos Devengado pendiente de ejercer.

Ejercido.- Representa el monto de la emisión de las cuentas por liquidar certificadas o documentos equivalentes debidamente aprobados por la autoridad competente. Su saldo representa el Presupuesto de Egresos Ejercido pendiente de pagar.

Pagado.- Representa la cancelación total o parcial de las obligaciones de pago, que se concreta mediante el desembolso de efectivo o por cualquier otro medio de pago.

-Revelar los cambios en las políticas, la clasificación y medición de las mismas, así como su impacto en la información financiera:

6. Políticas de Contabilidad Significativas:

a) Actualización: El registro de la contabilidad se realizó en base a los lineamientos establecidos por el CONAC.

b) Informar sobre la realización de operaciones en el extranjero y de sus efectos en la información financiera gubernamental:
Durante el periodo del 1° de enero al 31 de diciembre de 2020, no se realizaron operaciones en Moneda Extranjera.

c) Método de evaluación de la inversión en acciones en el Sector Paraestatal.
No aplica.

d) Sistema y método de valuación de inventarios.
El CONAC ha emitido las normas para la valoración de los Activos y el patrimonio de los entes públicos, esta norma permite definir y estandarizar los conceptos básicos de valuación, contenidos en las normas particulares aplicables a los distintos elementos integrantes de los estados Financieros.

e) Beneficios a empleados:
No se tienen reservas para beneficios futuros de los empleados, más que las contempladas anualmente en el presupuesto de egresos del ejercicio presente.

f) Provisiones:
Las provisiones al 31 de diciembre de 2020, lo conforman el rubro de gastos de operación por las adquisiciones de materiales y suministros, y en el rubro de servicios personales por el impuesto sobre erogaciones por remuneraciones al trabajo personal correspondiente al 6° bimestre del 2020.

g) Reservas:
No se cuenta con Reservas.

h) Cambios en políticas contables y corrección de errores junto con la revelación de los efectos que se tendrá en la información financiera del ente público, ya sea retrospectivos o prospectivos. No aplica.

i) Reclasificaciones: Durante el periodo del 1° de enero al 31 de diciembre de 2020, no se realizaron reclasificaciones.

j) Depuración y Cancelación de saldos:
Las depuraciones y cancelaciones de saldos se realizaron cada mes en diferentes cuentas contables durante el periodo comprendido: del 1° de enero al 31 de diciembre de 2020, con la finalidad de presentar cifras actualizadas en los Estados Financieros.

7. Posición en Moneda Extranjera y Protección por riesgo Cambiario:

a) Activos en moneda extranjera:
No aplica

b) Pasivos en moneda extranjera:
No se tienen Pasivos en moneda extranjera

c) Posición en moneda extranjera:
No aplica

d) Tipo de cambio:
No aplica

e) Equivalente en moneda nacional:
No aplica

8. Reporte Analítico del Activo:

a) Vida útil o porcentajes de depreciación, deterioro o amortización utilizados en los diferentes tipos de activos:

Durante el periodo del 1° de enero al 31 de diciembre de 2020, la entidad reflejó saldos en el rubro de Depreciación Acumulada de Bienes en la Contabilidad, derivados de los reportes de depreciación que generó el SICIPO, cuya base de éstos fueron los Parámetros de Estimación de Vida Útil emitidos por el CONAC.

b) Cambios en el porcentaje de depreciación o valor residual de los activos:
No aplica

c) Importe de los gastos conceptualizados en el ejercicio, tanto financieros como de investigación y desarrollo:
No aplica

d) Riesgos por tipo de cambio o tipo de interés de las inversiones financieras:
No aplica

e) Valor activado en el ejercicio de los bienes construidos por la entidad:

Los bienes de la entidad se reconocen dentro de su Activo No Circulante de su costo histórico, de conformidad con el artículo 29 de la Ley General de Contabilidad Gubernamental.

f) Otras circunstancias de carácter significativo que afecten el activo, tales como bienes en garantía, señalados en embargos, litigios, títulos de inversiones, entregados en garantías, baja significativa del valor de inversiones financieras, etc.:
No aplica

g) Desmantelamiento de Activos, procedimientos, implicaciones, efectos contables:
No aplica

h) Administración de activos; planeación con el objetivo de que el ente los utilice de manera más efectiva:
Mediante el Sistema Oficial de Inventarios, se mantiene actualizado el control de bienes muebles de la Casa de la Cultura Oaxaqueña, mismo que a partir de la adquisición inicial como proceso de Registro, Resguardo, Valuación, Ubicación y Condiciones físicas de uso. El sistema de inventarios pretende optimizar los recursos materiales y sobre todo traslucir su uso y destino.

Adicionalmente, se deben incluir las explicaciones de las principales variaciones en el activo, en cuadros comparativos como sigue:

a) Inversiones en valores:
No aplica

b) Patrimonio de Organismos descentralizados
No aplica

c) Inversiones en empresas de participación mayoritaria:
No se tiene inversión en este tipo de empresas.

d) Inversiones en empresas de participación minoritaria:
No aplica.

9. Fideicomisos, Mandatos y Análogos

a) Por ramo administrativo que los reporta:
No aplica.

b) Enlistar los de mayor monto de disponibilidad, relacionando aquellos que conforman el 80% de las disponibilidades:
No aplica.

10. Reporte de la Recaudación

a) Análisis del comportamiento de la recaudación correspondiente al ente público o cualquier tipo de ingreso:

1. DERECHOS POR LA PRESTACIÓN DE SERVICIOS PÚBLICOS	
MES	EJERCICIO FISCAL 2020
ENERO	$ 584,492
FEBRERO	505,126
MARZO	69,915
ABRIL	0
MAYO	0
JUNIO	0
JULIO	0
AGOSTO	0
SEPTIEMBRE	0
OCTUBRE	0
NOVIEMBRE	0
SUMA:	$ 1,159,533

2. DERECHOS POR EL USO, GOCE O APROVECHAMIENTO DE BIENES DE DOMINIO PÚBLICO	
MES	EJERCICIO FISCAL 2020
FEBRERO	4,605
SUMA:	4,605

Con motivo de la contingencia por la que está atravesando el mundo entero desde finales del mes de marzo hasta la fecha del presente año, tanto los talleres como las actividades artísticas y culturales realizadas por la Institución fueron suspendidas, por lo que no hubo captación de ingresos desde el mes de abril.

11. Información sobre la Deuda y el Reporte Analítico de la Deuda:

a) Utilizar al menos los siguientes indicadores: Deuda respecto al PIB y deuda respecto a la recaudación tomando, como mínimo, un periodo igual o menor a 5 años.
No aplica

b) Información de manera agrupada por tipo de valor gubernamental o instrumento financiero en la que se consideren intereses, comisiones, tasa, perfil de vencimiento y otros gastos de la deuda.
No aplica

12. Calificaciones otorgadas:
El Sistema de Evaluación de Armonización Contable (SEVAC), calificó con un 84.02 a la Casa de la Cultura Oaxaqueña en la encuesta del 4º periodo del año 2019. En el ejercicio 2020 con motivo de la contingencia que está atravesando el país, no realizó las encuestas correspondientes a ese ejercicio.

13. Proceso de Mejora:

a) Principales Políticas de control interno:

- Seguimiento al establecimiento y actualización del Sistema de Administración de Riesgos de la Casa de la Cultura Oaxaqueña.
- Asegurar la exactitud y veracidad de la información, que maneja cada departamento, la cual será utilizada por la Dirección General para la toma decisiones.
- Elaborar políticas claras en relación a la contratación del personal, capacitar, y rotar al personal que no desempeñe sus funciones correctamente y en el tiempo establecido.
- Realizar actividades de planificación en el área de Recursos Humanos, reclutamiento, selección y contratación.
- Implementar controles de seguridad para la salvaguarda de los bienes muebles de la institución.
- Vigilar el mantenimiento preventivo y correctivo del parque vehicular a fin de contar con unidades seguras y confiables para atender las necesidades del trabajo.
- Darle seguimiento a los sistemas de control en el consumo de:
  - Combustible.
  - Servicios Básicos: Teléfono, agua y luz.
  - Suministro de materiales consumibles.

b) Medidas de desempeño financiero, metas y alcance:

- Revisar la verificación de existencia de cotizaciones para la compra de materiales y equipos, tomar la opción que tenga menor impacto al presupuesto, así como verificar la prioridad de las adquisiciones que hagan falta, lo anterior para el cumplimiento de las funciones.
- Elaboración de informes periódicos sobre los resultados operativos generados en cada uno de los departamentos para medir el grado de cumplimiento de los objetivos y metas.
- Fomentar valores éticos y de conducta, para beneficiar el desarrollo de los procesos y actividades institucionales, así como establecer mecanismos que promuevan el compromiso del personal a esos valores.
- Capacitación sobre temas de misión, visión, objetivos y metas a todos los integrantes de la Institución para el mejor desempeño de sus tareas.
- Operar los mecanismos de ejecución, control presupuestal y contabilidad para cumplir en tiempo y forma con la normatividad establecida.
- Coordinar el ejercicio del presupuesto autorizado, vigilar que las operaciones que realicen las áreas administrativas se efectúen con apego a las disposiciones legales y administrativas para evitar sanciones por parte de las instancias normativas.
- Proveer los recursos humanos, financieros, materiales y de servicio de acuerdo a los requerimientos de las áreas administrativas, de conformidad con el presupuesto autorizado para el desarrollo óptimo de las actividades.
- Seguimiento de la Matriz de Indicadores de Resultados para cumplir en tiempo y forma con las metas programadas y con la información que se tiene que presentar ante la Secretaría de Finanzas.

14. Información por Segmentos:
    Toda la información del Ente, está procesada y se encuentra disponible por Unidad Responsable de realizar las funciones propias.

15. Eventos Posteriores al Cierre:
    El ente público no tiene hechos ocurridos en el periodo posterior al que informa, que proporcionen mayor evidencia sobre eventos que le afectan económicamente y que no se conocían a la fecha de cierre.

16. Partes Relacionadas:
    No existen partes relacionadas que pudieran ejercer influencia significativa sobre la toma de decisiones financieras y operativas.

17. Responsabilidad sobre la presentación razonable de los Estados Financieros.

GOBIERNO DEL ESTADO
DE OAXACA

Estos estados Financieros fueron autorizados para su emisión el día 22 de febrero del 2021, por el C. Jesús Emilio de Leo Blanco y el C. Alberto Salvador Montes Quiroz, en su carácter de Director General y Jefe del Departamento Administrativo.

Bajo protesta de decir verdad declaro que los Estados Financieros y sus Notas, son razonablemente correctas y son responsabilidad del emisor.

LIC. JESUS EMILIO DE LEO BLANCO
DIRECTOR GENERAL

C.P. ALBERTO SALVADOR MONTES QUIROZ
JEFE DEL DEPARTAMENTO ADMINISTRATIVO

2016-2022
CASA DE LA CULTURA OAXAQUEÑA

Gobierno del Estado
2016 -2022
Casa de la Cultura Oaxaqueña
Departamento Administrativo

Cuenta de la Hacienda Pública Estatal 2020
Gobierno del Estado de Oaxaca
UR: 502 Casa de la Cultura Oaxaqueña
UE: 502 Casa de la Cultura Oaxaqueña
Conciliación entre los Ingresos Presupuestarios y Contables
Del 1 de enero al 31 de diciembre de 2020
(Pesos)

1. Total de Ingresos Presupuestarios	36,244,423

2. Más ingresos contables no presupuestarios	
Ingresos financieros	
Incremento por variación de Inventarios	
Disminución del exceso de estimaciones por perdida o deterioro u obsolencia	
Disminución del exceso por provisiones	
Otros Ingresos y beneficios varios	
Otros ingresos contables no presupuestarios	

3. Menos ingresos presupuestarios no contables	
Aprovechamientos patrimoniales	
Ingresos derivados de financiamiento	
Otros ingresos presupuestarios no contables	

4. Ingresos contables (4=1+2-3)	36,244,423

Cuenta de la Hacienda Pública Estatal 2020
Gobierno del Estado de Oaxaca
UR: 502 Casa de la Cultura Oaxaqueña
UE: 502 Casa de la Cultura Oaxaqueña
Conciliación entre los Egresos Presupuestarios y Contables
Del 1 de enero al 31 de diciembre de 2020
(Pesos)

1. Total de Egresos Presupuestarios		36,244,423
2. Menos egresos presupuestarios no contables		0
Materias Primas y Materiales de Producción y Comercialización		
Materiales y Suministros		
Mobiliario y equipo de administración		
Mobiliario y equipo educacional y recreativo		
Equipo e instrumental médico y de laboratorio		
Vehículos y equipo de transporte		
Equipo de defensa y seguridad		
Maquinaria, otros equipos y herramientas		
Activos biológicos		
Bienes inmuebles		
Activos intangibles		
Obra pública en Bienes de Dominio Público		
Obra pública en Bienes propios		
Acciones y participaciones de capital		
Compra de títulos y valores		
Concesión de Préstamos		
Inversiones en fideicomisos, mandatos y otros análogos		
Provisiones para contingencias y otras erogaciones especiales		
Amortización de la deuda publica		
Adeudos de ejercicios fiscales anteriores (ADEFAS)		
Otros Egresos Presupuestales No Contables		
3. Más gastos contables no presupuestarios		354,001
Estimaciones, depreciaciones, deterioros, obsolescencia y amortizaciones	354,001	
Provisiones		
Disminución de inventarios		
Aumento por insuficiencia de estimaciones por pérdida o deterioro u obsolescencia		
Aumento por insuficiencia de provisiones		
Otros Gastos		
Otros Gastos Contables No Presupuestales		
4. Egresos contables (4=1-2+3)		36,598,424

ESTADO ANALITICO DE INGRESOS PRESUPUESTARIOS

Rubro de Ingresos	Estimado	Ampliaciones y Reducciones	Modificado	Devengado	Recaudado	Diferencia
	(1)	(2)	(3=1+2)	(4)	(5)	(6=3-4)
Impuestos						
Contribuciones de Mejoras						
Derechos						
Productos						
Corriente						
Capital						
Aprovechamientos						
Corriente						
Capital						
Ingresos por Ventas de Bienes y Servicios						
Contribuciones no Comprendidas en las Fracciones de la Ley de Ingresos Causados en Ejercicios Fiscales Anteriores Pendientes de Liquidació o Pago						
Participaciones y Aportaciones						
Transferencias, Asignaciones, Subsidios y Otras Ayudas	28,114,539	8,143,390	36,257,929	36,244,423	35,707,097	13,506
Otros Ingresos						
TOTAL	**28,114,539**	**8,143,390**	**36,257,929**	**36,244,423**	**35,707,097**	**13,506**
				Ingresos excedentes		

Estado Analítico de Ingresos Por Fuente de Financiamiento	Estimado	Ampliaciones y Reducciones	Modificado	Devengado	Recaudado	Diferencia
	(1)	(2)	(3=1+2)	(4)	(5)	(6=3-4)
Ingresos del Gobierno	**28,114,539**	**8,143,390**	**36,257,929**	**36,244,423**	**35,707,097**	**13,506**
Impuestos						
Contribuciones de Mejoras						
Derechos						
Productos						
Corriente						
Capital						
Aprovechamientos						
Corriente						
Capital						
Contribuciones no Comprendidas en las Fracciones de la Ley de Ingresos Causados en Ejercicios Fiscales Anteriores Pendientes de Liquidación o Pago						
Participaciones y Aportaciones						
Transferencias, Asignaciones, Subsidios y Otras Ayudas	28,114,539	8,143,390	36,257,929	36,244,423	35,707,097	13,506
Otros Ingresos						
Ingresos de Organismos y Empresas						
Cuotas y Aportaciones de Seguridad Social						
Ingresos por Ventas de Bienes y Servicios						
Transferencias, Asignaciones, Subsidios y Otras Ayudas						
Ingresos derivados de financiamiento						
Ingresos derivados de financiamiento						
TOTAL	**28,114,539**	**8,143,390**	**36,257,929**	**36,244,423**	**35,707,097**	**13,506**
				Ingresos excedentes		

CUENTA PÚBLICA 2020

ESTADO ANALITICO DEL EJERCICIO DEL PRESUPUESTO DE EGRESOS

CLASIFICACION POR OBJETO DEL GASTO (CAPITULO-CONCEPTO)

DEL 1º DE ENERO AL 31 DE DICIEMBRE

Cve	Concepto	Aprobado 1	Ampliaciones / Reducciones 2= (3-1)	Modificado 3 = (1+2)	Devengado 4	Pagado 5	Subejercicio 6 = (3-4)
502	**CASA DE LA CULTURA OAXAQUEÑA**						
4	**TRANSFERENCIAS, ASIGNACIONES, SUBSIDIOS Y OTRAS AYUDAS**	**28,114,538.72**	**8,143,390.39**	**36,257,929.11**	**36,244,423.48**	**35,707,096.69**	**13,505.63**
1	TRANSFERENCIAS INTERNAS Y ASIGNACIONES AL SECTOR PÚBLICO	26,517,681.44	7,697,318.06	34,214,999.50	34,201,493.87	33,664,167.08	13,505.63
5	PENSIONES Y JUBILACIONES	1,596,857.28	446,072.33	2,042,929.61	2,042,929.61	2,042,929.61	0.00
5	**BIENES MUEBLES, INMUEBLES E INTANGIBLES**	**0.00**	**0.00**	**0.00**	**0.00**	**0.00**	**0.00**
1	MOBILIARIO Y EQUIPO DE ADMINISTRACIÓN	0.00	0.00	0.00	0.00	0.00	0.00
	TOTAL DEPENDENCIA / ENTIDAD	**28,114,538.72**	**8,143,390.39**	**36,257,929.11**	**36,244,423.48**	**35,707,096.69**	**13,505.63**

CUENTA PÚBLICA 2020

ESTADO ANALITICO DEL EJERCICIO DEL PRESUPUESTO DE EGRESOS

CLASIFICACION ECONOMICA (POR TIPO DE GASTO)

DEL 1º DE ENERO AL 31 DE DICIEMBRE

Cve	C o n c e p t o	Aprobado 1	Ampliaciones / Reducciones 2= (3-1)	Modificado 3 = (1+2)	Devengado 4	Pagado 5	Subejercicio 6 = (3-4)
502	**CASA DE LA CULTURA OAXAQUEÑA**						
1	GASTO CORRIENTE	26,517,681.44	7,697,318.06	34,214,999.50	34,201,493.87	33,664,167.08	13,505.63
2	GASTO DE CAPITAL	0.00	0.00	0.00	0.00	0.00	0.00
4	PENSIONES Y JUBILACIONES	1,596,857.28	446,072.33	2,042,929.61	2,042,929.61	2,042,929.61	0.00
	TOTAL DEPENDENCIA / ENTIDAD:	**28,114,538.72**	**8,143,390.39**	**36,257,929.11**	**36,244,423.48**	**35,707,096.69**	**13,505.63**

CUENTA PÚBLICA 2020

ESTADO ANALITICO DEL EJERCICIO DEL PRESUPUESTO DE EGRESOS

CLASIFICACION ADMINISTRATIVA

DEL 1º DE ENERO AL 31 DE DICIEMBRE

Cve	C o n c e p t o	Aprobado 1	Ampliaciones / Reducciones 2= (3-1)	Modificado 3 = (1+2)	Devengado 4	Pagado Transferido 5	Subejercicio 6 = (3-4)
5	**ORGANISMOS PÚBLICOS DESCENTRALIZADOS**	**28,114,538.72**	**8,143,390.39**	**36,257,929.11**	**36,244,423.48**	**35,707,096.69**	**13,505.63**
02	CASA DE LA CULTURA OAXAQUEÑA	28,114,538.72	8,143,390.39	36,257,929.11	36,244,423.48	35,707,096.69	13,505.63
	TOTAL DEL GASTO:	**28,114,538.72**	**8,143,390.39**	**36,257,929.11**	**36,244,423.48**	**35,707,096.69**	**13,505.63**

CUENTA PÚBLICA 2020

ESTADO ANALITICO DEL EJERCICIO DEL PRESUPUESTO DE EGRESOS

CLASIFICACION FUNCIONAL (FINALIDAD Y FUNCION)

DEL 1º DE ENERO AL 31 DE DICIEMBRE

Cve	Concepto	Aprobado 1	Ampliaciones / Reducciones 2= (3-1)	Modificado 3 = (1+2)	Devengado 4	Pagado 5	Subejercicio 6 = (3-4)
502	**CASA DE LA CULTURA OAXAQUEÑA**						
2	**DESARROLLO SOCIAL**	**28,114,538.72**	**8,143,390.39**	**36,257,929.11**	**36,244,423.48**	**35,707,096.69**	**13,505.63**
4	RECREACIÓN, CULTURA Y OTRAS MANIFESTACIONES SOCIALES	28,114,538.72	8,143,390.39	36,257,929.11	36,244,423.48	35,707,096.69	13,505.63
	TOTAL DEPENDENCIA / ENTIDAD:	**28,114,538.72**	**8,143,390.39**	**36,257,929.11**	**36,244,423.48**	**35,707,096.69**	**13,505.63**

ENDEUDAMIENTO NETO

DEL 1° DE ENERO AL 31 DE DICIEMBRE DE 2020

(Pesos)

NO APLICA

Identificación de Crédito o Instrumento	Contratación/Colocación	Amortización	Endeudamiento Neto
	A	B	C = A – B
Creditos Bancarios			
			0
			0
			0
			0
			0
			0
			0
			0
			0
Total Créditos Bancarios	0	0	0

Otros Instrumentos de Deuda			
			0
			0
			0
			0
			0
			0
			0
			0
			0
Total Otros Instrumentos de Deuda	0	0	0

TOTAL	0	0	0

GOBIERNO DEL ESTADO
DE OAXACA

INTERESES DE LA DEUDA

DEL 1° DE ENERO AL 31 DE DICIEMBRE DE 2020

(Pesos)

Identificación de Crédito o Instrumento	Devengado	Pagado
Créditos Bancarios		
Total de intereses de Créditos Bancarios	0	0
Otros Instrumentos de Deuda		
Total de intereses de Otros Instrumentos de Deuda	0	0
TOTAL	0	0

NO APLICA

GOBIERNO DEL ESTADO
DE OAXACA

INDICADORES DE POSTURA FISCAL

DEL 1° DE ENERO AL 31 DE DICIEMBRE DE 2020

(Pesos)

Concepto	Estimado	Devengado	Pagado [3]
I. Ingresos Presupuestarios (I=1+2)	0	0	0
1. Ingresos del Gobierno de la Entidad Federativa [1]			
2. Ingresos del Sector Paraestatal [1]			
II. Egresos Presupuestarios (II=3+4)	0	0	0
3. Egresos del Gobierno de la Entidad Federativa [2]			
4. Egresos del Sector Paraestatal [2]			
III. Balance Presupuestario (Superávit o Déficit) (III = I - II)	0	0	0

NO APLICA

Concepto	Estimado	Devengado	Pagado [3]
III. Balance presupuestario (Superávit o Déficit)	0	0	0
IV. Intereses, Comisiones y Gastos de la Deuda			
V. Balance Primario (Superávit o Déficit) (V= III - IV)	0	0	0

Concepto	Estimado	Devengado	Pagado [3]
A. Financiamiento			
B. Amortización de la deuda			
C. Endeudamiento ó desendeudamiento (C = A - B)	0	0	0

1. Los Ingresos que se presentan son los ingresos presupuestarios totales sin incluir los ingresos por financiamientos. Los Ingresos del Gobierno de la Entidad Federativa corresponden a los del Poder Ejecutivo, Legislativo Judicial y Autónomos

2. Los egresos que se presentan son los egresos presupuestarios totales sin incluir los egresos por amortización. Los egresos del Gobierno de la Entidad Federativa corresponden a los del Poder Ejecutivo, Legislativo, Judicial y Órganos Autónomos

3. Para Ingresos se reportan los ingresos recaudados; para egresos se reportan los egresos pagados

CUENTA PÚBLICA 2020

ESTADO ANALITICO DEL EJERCICIO DEL PRESUPUESTO DE EGRESOS

RESUMEN POR PROGRAMA PRESUPUESTARIO

DEL 1º DE ENERO AL 31 DE DICIEMBRE

Concepto	Aprobado 1	Ampliaciones / Reducciones 2= (3-1)	Modificado 3 = (1+2)	Devengado 4	Pagado 5	Subejercicio 6 = (3-4)
5 ORGANISMOS PÚBLICOS DESCENTRALIZADOS	**28,114,538.72**	**8,143,390.39**	**36,257,929.11**	**36,244,423.48**	**35,707,096.69**	**13,505.63**
02 CASA DE LA CULTURA OAXAQUEÑA	**28,114,538.72**	**8,143,390.39**	**36,257,929.11**	**36,244,423.48**	**35,707,096.69**	**13,505.63**
1 PROGRAMAS	**28,114,538.72**	**8,143,390.39**	**36,257,929.11**	**36,244,423.48**	**35,707,096.69**	**13,505.63**
2 DESEMPEÑO DE LAS FUNCIONES	28,114,538.72	8,143,390.39	36,257,929.11	36,244,423.48	35,707,096.69	13,505.63
TOTAL DEPENDENCIA / ENTIDAD:	**28,114,538.72**	**8,143,390.39**	**36,257,929.11**	**36,244,423.48**	**35,707,096.69**	**13,505.63**

REPORTE DE AVANCE DE GESTIÓN
UR 502 - CASA DE LA CULTURA OAXAQUEÑA
CUARTO TRIMESTRE 2020

Oaxaca JUNTOS CONSTRUIMOS EL CAMBIO — Gobierno del Estado

OBJETIVO INSTITUCIONAL: ALINEACIÓN PED:	-DIFUNDIR LA CULTURA EN TODAS SUS MANIFESTACIONES EN LA CIUDAD DE OAXACA Y SUS MUNICIPIOS CONURBADOS DE ACUERDO CON LAS NECESIDADES Y LAS POLÍTICAS QUE ESTABLEZCA EL PODER EJECUTIVO.
EJE:	01-OAXACA INCLUYENTE CON EL DESARROLLO SOCIAL
TEMA:	09-CULTURA Y ARTE
OBJETIVO:	02-PROMOVER, FOMENTAR Y DIFUNDIR LA RIQUEZA Y PLURALIDAD DE LAS TRADICIONES Y EXPRESIONES ARTÍSTICAS Y CULTURALES DEL PUEBLO OAXAQUEÑO COMO ELEMENTO FUNDAMENTAL DE SU DESARROLLO SOCIAL Y HUMANO.
ESTRATEGIA:	01-REVALORAR Y FOMENTAR LAS DIVERSAS EXPRESIONES Y PRÁCTICAS CULTURALES IDENTITARIAS DE LAS REGIONES GEOGRÁFICAS DE LA ENTIDAD, PARA LA PRESERVACIÓN DE SUS COSTUMBRES Y TRADICIONES A TRAVÉS DE LA PROMOCIÓN Y DIFUSIÓN DE LAS MISMAS.
LÍNEAS DE ACCIÓN:	02-IMPULSAR LA FORMACIÓN ARTÍSTICA A PARTIR DE LA ARTICULACIÓN DE LOS TRES ÓRDENES DE GOBIERNO PARA DESARROLLAR LAS EXPRESIONES CULTURALES QUE LES DAN IDENTIDAD A LOS MUNICIPIOS Y AL ESTADO DE OAXACA.
UE:	001-OFICINA DEL DIRECTOR DE LA CASA DE LA CULTURA OAXAQUEÑA

MATRÍZ DE INDICADORES PARA RESULTADOS:

FIN:	PROMOVER, FOMENTAR Y DIFUNDIR LA RIQUEZA Y PLURALIDAD DE LAS TRADICIONES Y EXPRESIONES ARTÍSTICAS Y CULTURALES DEL PUEBLO OAXAQUEÑO COMO ELEMENTO FUNDAMENTAL DE SU DESARROLLO SOCIAL Y HUMANO.
PROPÓSITO:	DIVERSIDADES CULTURALES DEL ESTADO DE OAXACA PROMOVIDAS, FOMENTADAS Y DIFUNDIDAS.
COMPONENTE:	485-ACCIONES DE GESTIÓN PARA LA PROMOCIÓN, FOMENTO Y DIFUSIÓN DE LAS DIVERSIDADES CULTURALES Y BIOCULTURALES
ACTIVIDAD:	2132-GESTION ADMINISTRATIVA Y FINANCIERA

ESTRUCTURA PROGRAMATICA PRESUPUESTAL

PROGRAMA	SUBPROGRAMA	PROYECTO	OBRA/ACTIVIDAD
147-PROMOCIÓN, FOMENTO Y DIFUSIÓN DE LAS DIVERSIDADES CULTURALES Y BIOCULTURALES	00--	000-- -	001-GESTIÓN DE POLÍTICAS PÚBLICAS, CULTURALES Y ARTÍSTICAS

PRESUPUESTO ANUAL

Aprobado	Ampliación	Reducción	Modificado	EJERCIDO T1	EJERCIDO T2	EJERCIDO T3	EJERCIDO T4
17,207,327.28	5,449,777.92	650,652.97	22,006,452.23	4,656,354.52	5,664,529.65	5,364,385.37	6,307,678.44
						TOTAL EJERCIDO AL TRIMESTRE VIGENTE	21,992,947.98

PRESUPUESTO TRIMESTRAL DE LA ACTIVIDAD

Aprobado	Modificado	Comprometido	Devengado	Ejercido	% de Ejercido Vs. Modificado
4,955,243.92	6,321,181.79	6,307,678.44	6,307,678.44	6,307,678.44	99.79

DATOS DEL INDICADOR

Nombre :	PORCENTAJE DE GESTIONES ADMINISTRATIVAS Y FINANCIERAS REALIZADAS	Número de indicador :	2588
Definición :	MIDE EL PORCENTAJE DE GESTIONES ADMINISTRATIVAS Y FINANCIERAS REALIZADAS, RESPECTO AL TOTAL		
Método de Cálculo :	(NÚMERO DE GESTIONES ADMINISTRATIVAS Y FINANCIERAS REALIZADAS/TOTAL DE GESTIONES REALIZADAS)*100		

Tipo	Dimensión	Frecuencia de Medición	Forma de cálculo del indicador	Tipo de Valor	Sentido Esperado
GESTIÓN	EFICACIA	TRIMESTRAL	PORCENTAJE	FLUJO	ASCENDENTE

MEDIOS DE VERIFICACIÓN / FUENTE INFORMACIÓN	SUPUESTO
INFORME DE TRAMITES ADMINISTRATIVOS Y FINANCIEROS DEL DEPARTAMENTO ADMINISTRATIVO. INFORMACIÓN DISPONIBLE EN EL DEPARTAMENTO ADMINISTRATIVO DE LA CASA DE LA CULTURA OAXAQUEÑA	LOS TRAMITES ADMINISTRATIVOS Y FINANCIEROS SE REALIZAN Y ENTREGAN EN TIEMPO Y FORMA ANTE LAS INSTANCIAS CORRESPONDIENTES.

DATOS DE LA META

Definición de la variable Meta:	1 - NÚMERO DE GESTIONES ADMINISTRATIVAS Y FINANCIERAS REALIZADAS
Unidad de medida:	25 - NÚMERO

LÍNEA BASE DEL INDICADOR				VALOR PROGRAMADO ANUAL			
AÑO	0	VALOR	0.00	AÑO	2020	VALOR	600.00

AVANCE TRIMESTRAL OBRA/ACTIVIDAD

METAS	1er.TRIMESTRE	2o.TRIMESTRE	3er.TRIMESTRE	4o.TRIMESTRE	CUMPLIMIENTO DE METAS	
PROGRAMADA	150.00	150.00	150.00	150.00	T1+T2+T3+T4	600.00
PROGRAMACIÓN ACTUALIZADA	150.00	150.00	150.00	150.00	T1+T2+T3+T4	600.00
ALCANZADA	150.00	150.00	150.00	150.00	T1+T2+T3+T4	600.00
PORCENTAJE ALCANZADO TRIMESTRAL	100.00	100.00	100.00	100.00	PORCENTAJE ALCANZADO ANUAL	100.00

PORCENTAJE DE CUMPLIMIENTO ALCANZADO EN EL TRIMESTRE: 25.00 %

JEFE ADMINISTRATIVO

ALBERTO SALVADOR MONTES QUIROZ
JEFE DEL DEPARTAMENTO ADMINISTRATIVO

TITULAR DE LA DEPENDENCIA/ENTIDAD

JESUS EMILIO DE LEO BLANCO
DIRECTOR GENERAL

REPORTE DE AVANCE DE GESTIÓN
UR 502 - CASA DE LA CULTURA OAXAQUEÑA
CUARTO TRIMESTRE 2020

Oaxaca JUNTOS CONSTRUIMOS EL CAMBIO — Gobierno del Estado

ALINEACIÓN PED:		**MATRÍZ DE INDICADORES PARA RESULTADOS:**	
ESTRATEGIA:	02-PROMOVER EL APROVECHAMIENTO DE LA INFRAESTRUCTURA Y ESPACIOS CULTURALES PARA EL DESARROLLO DE CAPACIDAD Y EL DISFRUTE DE LA OFERTA CULTURAL Y ARTÍSTICA EN EL ESTADO.	**COMPONENTE:**	311-DESARROLLO DEL ARTE Y CULTURA FORMADO Y CAPACITADO
LÍNEAS DE ACCIÓN:	04-PROMOVER LA CAPACITACIÓN Y PROFESIONALIZACIÓN ARTÍSTICA PARA EL APROVECHAMIENTO DE LOS ESPACIOS CULTURALES, COMO SON EL TALLER DE ARTES PLÁSTICA ?RUFINO TAMAYO?, EL CIMO, EL CASA Y LA CASA DE LA CULTURA OAXAQUEÑA.	**ACTIVIDAD:**	1970-REALIZAR TALLER DE FORMACIÓN ARTÍSTICA
UE:	002-DEPARTAMENTO DE FOMENTO ARTÍSTICO		

ESTRUCTURA PROGRAMATICA PRESUPUESTAL

PROGRAMA	SUBPROGRAMA	PROYECTO	OBRA/ACTIVIDAD
147-PROMOCIÓN, FOMENTO Y DIFUSIÓN DE LAS DIVERSIDADES CULTURALES Y BIOCULTURALES	02-FORMACIÓN Y CAPACITACIÓN PARA EL DESARROLLO DEL ARTE Y CULTURA	000-- -	001-FORMACIÓN ARTÍSTICA EN LA CIUDAD DE OAXACA DE JUÁREZ Y MUNICIPIOS CONURBADOS

PRESUPUESTO ANUAL

Aprobado	Ampliación	Reducción	Modificado	EJERCIDO T1	EJERCIDO T2	EJERCIDO T3	EJERCIDO T4
7,006,633.27	2,606,733.90	441,028.34	9,172,338.83	1,853,933.38	2,474,728.20	2,213,855.07	2,629,820.80
						TOTAL EJERCIDO AL TRIMESTRE VIGENTE	9,172,337.45

PRESUPUESTO TRIMESTRAL DE LA ACTIVIDAD

Aprobado	Modificado	Comprometido	Devengado	Ejercido	% de Ejercido Vs. Modificado
1,993,989.74	2,629,822.18	2,629,820.80	2,629,820.80	2,629,820.80	100.00

DATOS DEL INDICADOR

Nombre :	RAZÓN DE TALLERES DE FORMACIÓN ARTÍSTICA IMPARTIDOS	**Número de indicador :**	2060
Definición :	MIDE LA RAZÓN DE LOS ALUMNOS ATENDIDOS EN LOS TALLERES DE FORMACIÓN ARTÍSTICA RESPECTO A LOS TALLERES IMPARTIDOS		
Método de Cálculo :	(NÚMERO DE ALUMNOS ATENDIDOS EN LOS TALLERES DE FORMACIÓN ARTÍSTICA/ NÚMERO DE TALLERES DE FORMACIÓN ARTÍSTICA REALIZADOS)		

Tipo	Dimensión	Frecuencia de Medición	Forma de cálculo del indicador	Tipo de Valor	Sentido Esperado
GESTIÓN	EFICACIA	TRIMESTRAL	RAZÓN	FLUJO	ASCENDENTE

MEDIOS DE VERIFICACIÓN / FUENTE INFORMACIÓN	SUPUESTO
INFORME DEL ÓRGANO DE GOBIERNO BAJO RESGUARDO DEL DEPARTAMENTO DE FOMENTO ARTISTICO DE LA CCO	EXISTEN TALLERISTAS SUFICIENTES PARA CUBRIR LA DEMANDA

DATOS DE LA META

Definición de la variable Meta:	1 - NÚMERO DE ALUMNOS POR TALLERES DE FORMACIÓN ARTÍSTICA IMPARTIDOS
Unidad de medida:	25 - NÚMERO

LÍNEA BASE DEL INDICADOR				VALOR PROGRAMADO ANUAL			
AÑO	0	VALOR	0.00	AÑO	2020	VALOR	10,200.00

AVANCE TRIMESTRAL OBRA/ACTIVIDAD

METAS	1er.TRIMESTRE	2o.TRIMESTRE	3er.TRIMESTRE	4o.TRIMESTRE	CUMPLIMIENTO DE METAS	
PROGRAMADA	2,400.00	2,500.00	2,800.00	2,500.00	T1+T2+T3+T4	10,200.00
PROGRAMACIÓN ACTUALIZADA	2,400.00	2,500.00	2,800.00	163.00	T1+T2+T3+T4	7,863.00
ALCANZADA	2,000.00	2,283.00	1,182.00	163.00	T1+T2+T3+T4	5,628.00
PORCENTAJE ALCANZADO TRIMESTRAL	83.33	91.32	42.21	100.00	PORCENTAJE ALCANZADO ANUAL	71.58

PORCENTAJE DE CUMPLIMIENTO ALCANZADO EN EL TRIMESTRE: 2.07 %

JEFE ADMINISTRATIVO

ALBERTO SALVADOR MONTES QUIROZ
JEFE DEL DEPARTAMENTO ADMINISTRATIVO

TITULAR DE LA DEPENDENCIA/ENTIDAD

JESUS EMILIO DE LEO BLANCO
DIRECTOR GENERAL

REPORTE DE AVANCE DE GESTIÓN
UR 502 - CASA DE LA CULTURA OAXAQUEÑA
CUARTO TRIMESTRE 2020

Oaxaca JUNTOS CONSTRUIMOS EL CAMBIO — Gobierno del Estado

ALINEACIÓN PED:		**MATRÍZ DE INDICADORES PARA RESULTADOS:**	
ESTRATEGIA:	01-REVALORAR Y FOMENTAR LAS DIVERSAS EXPRESIONES Y PRÁCTICAS CULTURALES IDENTITARIAS DE LAS REGIONES GEOGRÁFICAS DE LA ENTIDAD, PARA LA PRESERVACIÓN DE SUS COSTUMBRES Y TRADICIONES A TRAVÉS DE LA PROMOCIÓN Y DIFUSIÓN DE LAS MISMAS.	**COMPONENTE:**	755-ESPACIO CULTURAL PROMOVIDO Y APROVECHADO
LÍNEAS DE ACCIÓN:	02-IMPULSAR LA FORMACIÓN ARTÍSTICA A PARTIR DE LA ARTICULACIÓN DE LOS TRES ÓRDENES DE GOBIERNO PARA DESARROLLAR LAS EXPRESIONES CULTURALES QUE LES DAN IDENTIDAD A LOS MUNICIPIOS Y AL ESTADO DE OAXACA.	**ACTIVIDAD:**	1983-OPERAR Y ADMINISTRAR EL ESPACIO CULTURAL
UE:	003-DEPARTAMENTO DE PROMOCIÓN Y DIFUSIÓN		

ESTRUCTURA PROGRAMATICA PRESUPUESTAL

PROGRAMA	SUBPROGRAMA	PROYECTO	OBRA/ACTIVIDAD
147-PROMOCIÓN, FOMENTO Y DIFUSIÓN DE LAS DIVERSIDADES CULTURALES Y BIOCULTURALES	04-PROMOCIÓN Y APROVECHAMIENTO DE ESPACIOS CULTURALES	000-- -	001-EVENTOS CULTURALES Y ARTÍSTICOS EN LOS ESPACIOS DE LA CASA DE LA CULTURA OAXAQUEÑA

PRESUPUESTO ANUAL

Aprobado	Ampliación	Reducción	Modificado	EJERCIDO T1	EJERCIDO T2	EJERCIDO T3	EJERCIDO T4
				50,373.45	50,349.00	101,357.85	84,373.04
286,504.00	0.00	50.66	286,453.34	TOTAL EJERCIDO AL TRIMESTRE VIGENTE			286,453.34

PRESUPUESTO TRIMESTRAL DE LA ACTIVIDAD

Aprobado	Modificado	Comprometido	Devengado	Ejercido	% de Ejercido Vs. Modificado
84,376.00	84,373.04	84,373.04	84,373.04	84,373.04	100.00

DATOS DEL INDICADOR

Nombre :	PORCENTAJE DE LOS ESPACIOS CULTURALES BAJO RESGUARDO DE LA SECULTA APROVECHADOS	**Número de indicador :**	2071
Definición :	MIDE EL PORCENTAJE DEL APROVECHAMIENTO DE LOS ESPACIOS CULTURALES BAJO EL RESGUARDO DE LA SECULTA CON RESPECTO AL TOTAL DE ESPACIOS BAJO EL RESGUARDO DE LA SECULTA		
Método de Cálculo :	(NÚMERO DE ESPACIOS CULTURALES APROVECHADOS/ TOTAL DE ESPACIOS CULTURALES BAJO EL RESGUARDO DE LA SECULTA)*100		

Tipo	Dimensión	Frecuencia de Medición	Forma de cálculo del indicador	Tipo de Valor	Sentido Esperado
GESTIÓN	EFICACIA	TRIMESTRAL	PORCENTAJE	FLUJO	ASCENDENTE

MEDIOS DE VERIFICACIÓN / FUENTE INFORMACIÓN	SUPUESTO
INFORME DE ACTIVIDADES Y FINANCIERAS BAJO RESGUARDO DE LA UNIDAD ADMINISTRATIVA DE LA CCO	LOS ESPACIOS CULTURALES SE ENCUENTRAN EN ÓPTIMAS CONDICIONES

DATOS DE LA META

Definición de la variable Meta:	1 - NÚMERO DE ESPACIOS CULTURALES BAJO RESGUARDO DE LA SECULTA APROVECHADOS
Unidad de medida:	25 - NÚMERO

LÍNEA BASE DEL INDICADOR				VALOR PROGRAMADO ANUAL			
AÑO	0	VALOR	0.00	AÑO	2020	VALOR	300.00

AVANCE TRIMESTRAL OBRA/ACTIVIDAD

METAS	1er.TRIMESTRE	2o.TRIMESTRE	3er.TRIMESTRE	4o.TRIMESTRE	CUMPLIMIENTO DE METAS	
PROGRAMADA	70.00	80.00	80.00	70.00	T1+T2+T3+T4	300.00
PROGRAMACIÓN ACTUALIZADA	70.00	80.00	80.00	15.00	T1+T2+T3+T4	245.00
ALCANZADA	30.00	21.00	41.00	16.00	T1+T2+T3+T4	108.00
PORCENTAJE ALCANZADO TRIMESTRAL	42.86	26.25	51.25	106.67	PORCENTAJE ALCANZADO ANUAL	44.08

PORCENTAJE DE CUMPLIMIENTO ALCANZADO EN EL TRIMESTRE: 6.53 %

JEFE ADMINISTRATIVO

ALBERTO SALVADOR MONTES QUIROZ
JEFE DEL DEPARTAMENTO ADMINISTRATIVO

TITULAR DE LA DEPENDENCIA/ENTIDAD

JESUS EMILIO DE LEO BLANCO
DIRECTOR GENERAL

REPORTE DE AVANCE DE GESTIÓN
UR 502 - CASA DE LA CULTURA OAXAQUEÑA
CUARTO TRIMESTRE 2020

Oaxaca JUNTOS CONSTRUIMOS EL CAMBIO — Gobierno del Estado

ALINEACIÓN PED:		**MATRÍZ DE INDICADORES PARA RESULTADOS:**	
ESTRATEGIA:	01-REVALORAR Y FOMENTAR LAS DIVERSAS EXPRESIONES Y PRÁCTICAS CULTURALES IDENTITARIAS DE LAS REGIONES GEOGRÁFICAS DE LA ENTIDAD, PARA LA PRESERVACIÓN DE SUS COSTUMBRES Y TRADICIONES A TRAVÉS DE LA PROMOCIÓN Y DIFUSIÓN DE LAS MISMAS.	**COMPONENTE:**	760-ACCIÓN DE FOMENTO PARA LA LECTURA Y COMPRENSIÓN LECTORA REALIZADA
LÍNEAS DE ACCIÓN:	03-POTENCIAR EL ACCESO UNIVERSAL A LA CULTURA APROVECHANDO LOS RECURSOS DE LA TECNOLOGÍA DIGITAL.	**ACTIVIDAD:**	1994-REALIZAR PUBLICACIÓN EDITORIAL
UE:	003-DEPARTAMENTO DE PROMOCIÓN Y DIFUSIÓN		

ESTRUCTURA PROGRAMATICA PRESUPUESTAL

PROGRAMA	SUBPROGRAMA	PROYECTO	OBRA/ACTIVIDAD
147-PROMOCIÓN, FOMENTO Y DIFUSIÓN DE LAS DIVERSIDADES CULTURALES Y BIOCULTURALES	09-REALIZACIÓN DE ACCIONES DE FOMENTO PARA LA LECTURA Y COMPRENSIÓN LECTORA	000-- -	001-PUBLICACIONES EDITORIALES DE LA CASA DE LA CULTURA OAXAQUEÑA

PRESUPUESTO ANUAL

Aprobado	Ampliación	Reducción	Modificado	EJERCIDO T1	EJERCIDO T2	EJERCIDO T3	EJERCIDO T4
				14,999.87	4,999.60	15,996.10	14,990.80
60,000.00	1,000.00	10,013.63	50,986.37	TOTAL EJERCIDO AL TRIMESTRE VIGENTE			50,986.37

PRESUPUESTO TRIMESTRAL DE LA ACTIVIDAD

Aprobado	Modificado	Comprometido	Devengado	Ejercido	% de Ejercido Vs. Modificado
15,000.00	14,990.80	14,990.80	14,990.80	14,990.80	100.00

DATOS DEL INDICADOR

Nombre :	PORCENTAJE DE PUBLICACIONES EDITORIALES REALIZADAS	**Número de indicador :**	2080
Definición :	MIDE EL PORCENTAJE DE PUBLICACIONES EDITORIALES REALIZADAS RESPECTO A LAS SOLICITADAS		
Método de Cálculo :	(NÚMERO DE PUBLICACIONES EDITORIALES REALIZADAS/NÚMERO DE PUBLICACIONES PROGRAMADAS) *100		

Tipo	Dimensión	Frecuencia de Medición	Forma de cálculo del indicador	Tipo de Valor	Sentido Esperado
GESTIÓN	EFICACIA	TRIMESTRAL	PORCENTAJE	FLUJO	ASCENDENTE

MEDIOS DE VERIFICACIÓN / FUENTE INFORMACIÓN	SUPUESTO
INFORME DEL ÓRGANO DE GOBIERNO BAJO RESGUARDO DEL DEPARTAMENTO DE PROMOCIÓN Y DIFUSIÓN DE LA CCO	SE CUENTA CON INVESTIGADORES PARA GENERAR EL CONTENIDO DE LA PUBLICACIÓN

DATOS DE LA META

Definición de la variable Meta:	1 - NÚMERO DE PUBLICACIONES EDITORIALES REALIZADAS
Unidad de medida:	25 - NÚMERO

LÍNEA BASE DEL INDICADOR				VALOR PROGRAMADO ANUAL			
AÑO	0	VALOR	0.00	AÑO	2020	VALOR	8.00

AVANCE TRIMESTRAL OBRA/ACTIVIDAD

METAS	1er.TRIMESTRE	2o.TRIMESTRE	3er.TRIMESTRE	4o.TRIMESTRE	CUMPLIMIENTO DE METAS	
PROGRAMADA	2.00	2.00	2.00	2.00	T1+T2+T3+T4	8.00
PROGRAMACIÓN ACTUALIZADA	2.00	2.00	2.00	0.00	T1+T2+T3+T4	6.00
ALCANZADA	2.00	2.00	2.00	0.00	T1+T2+T3+T4	6.00
PORCENTAJE ALCANZADO TRIMESTRAL	100.00	100.00	100.00		PORCENTAJE ALCANZADO ANUAL	100.00

PORCENTAJE DE CUMPLIMIENTO ALCANZADO EN EL TRIMESTRE: 0.00 %

JEFE ADMINISTRATIVO

ALBERTO SALVADOR MONTES QUIROZ
JEFE DEL DEPARTAMENTO ADMINISTRATIVO

TITULAR DE LA DEPENDENCIA/ENTIDAD

JESUS EMILIO DE LEO BLANCO
DIRECTOR GENERAL

REPORTE DE AVANCE DE GESTIÓN
UR 502 - CASA DE LA CULTURA OAXAQUEÑA
CUARTO TRIMESTRE 2020

Oaxaca JUNTOS CONSTRUIMOS EL CAMBIO — Gobierno del Estado

ALINEACIÓN PED:		**MATRÍZ DE INDICADORES PARA RESULTADOS:**	
ESTRATEGIA:	01-REVALORAR Y FOMENTAR LAS DIVERSAS EXPRESIONES Y PRÁCTICAS CULTURALES IDENTITARIAS DE LAS REGIONES GEOGRÁFICAS DE LA ENTIDAD, PARA LA PRESERVACIÓN DE SUS COSTUMBRES Y TRADICIONES A TRAVÉS DE LA PROMOCIÓN Y DIFUSIÓN DE LAS MISMAS.	**COMPONENTE:**	312-ARTE Y CULTURA PROMOVIDA Y DIFUNDIDA
LÍNEAS DE ACCIÓN:	02-IMPULSAR LA FORMACIÓN ARTÍSTICA A PARTIR DE LA ARTICULACIÓN DE LOS TRES ÓRDENES DE GOBIERNO PARA DESARROLLAR LAS EXPRESIONES CULTURALES QUE LES DAN IDENTIDAD A LOS MUNICIPIOS Y AL ESTADO DE OAXACA.	**ACTIVIDAD:**	1974-REALIZAR EVENTO CULTURAL Y ARTÍSTICO
UE:	003-DEPARTAMENTO DE PROMOCIÓN Y DIFUSIÓN		

ESTRUCTURA PROGRAMATICA PRESUPUESTAL

PROGRAMA	SUBPROGRAMA	PROYECTO	OBRA/ACTIVIDAD
147-PROMOCIÓN, FOMENTO Y DIFUSIÓN DE LAS DIVERSIDADES CULTURALES Y BIOCULTURALES	10-PROMOCIÓN Y DIFUSIÓN DEL ARTE Y CULTURA	000-- -	001-EVENTOS CULTURALES Y ARTÍSTICOS EN LA CIUDAD DE OAXACA DE JUÁREZ Y MUNICIPIOS CONURBADOS

PRESUPUESTO ANUAL

Aprobado	Ampliación	Reducción	Modificado	EJERCIDO T1	EJERCIDO T2	EJERCIDO T3	EJERCIDO T4
				942,992.41	1,273,323.09	1,142,296.04	1,348,105.84
3,519,074.17	1,369,374.03	181,730.82	4,706,717.38	TOTAL EJERCIDO AL TRIMESTRE VIGENTE			4,706,717.38

PRESUPUESTO TRIMESTRAL DE LA ACTIVIDAD

Aprobado	Modificado	Comprometido	Devengado	Ejercido	% de Ejercido Vs. Modificado
1,002,384.14	1,348,105.84	1,348,105.84	1,348,105.84	1,348,105.84	100.00

DATOS DEL INDICADOR

Nombre :	PORCENTAJE DE ACTIVIDADES ARTÍSTICAS Y CULTURALES REALIZADAS	**Número de indicador :**	1793
Definición :	MIDE EL PORCENTAJE DE ACTIVIDADES ARTÍSTICAS Y CULTURALES REALIZADAS, RESPECTO A LAS PROGRAMADAS		
Método de Cálculo :	(NÚMERO DE ACTIVIDADES ARTÍSTICAS Y CULTURALES REALIZADAS/ NÚMERO DE ACTIVIDADES ARTÍSTICAS Y CULTURALES PROGRAMADAS) *100		

Tipo	Dimensión	Frecuencia de Medición	Forma de cálculo del indicador	Tipo de Valor	Sentido Esperado
GESTIÓN	EFICACIA	TRIMESTRAL	PORCENTAJE	FLUJO	ASCENDENTE

MEDIOS DE VERIFICACIÓN / FUENTE INFORMACIÓN	SUPUESTO
INFORME DEL ORGANO DE GOBIERNO BAJO RESGUARDO DEL DEPARTAMENTO DE PROMOCIÓN Y DIFUSIÓN DE LA CCO	EXISTEN CONDICIONES ÓPTIMAS SOCIALES Y POLÍTICAS

DATOS DE LA META

Definición de la variable Meta:	1 - NÚMERO DE ACTIVIDADES ARTÍSTICAS Y CULTURALES REALIZADAS
Unidad de medida:	25 - NÚMERO

LÍNEA BASE DEL INDICADOR				VALOR PROGRAMADO ANUAL			
AÑO	0	VALOR	0.00	AÑO	2020	VALOR	460.00

AVANCE TRIMESTRAL OBRA/ACTIVIDAD

METAS	1er.TRIMESTRE	2o.TRIMESTRE	3er.TRIMESTRE	4o.TRIMESTRE	CUMPLIMIENTO DE METAS	
PROGRAMADA	110.00	115.00	115.00	120.00	T1+T2+T3+T4	460.00
PROGRAMACIÓN ACTUALIZADA	110.00	115.00	115.00	3.00	T1+T2+T3+T4	343.00
ALCANZADA	90.00	21.00	10.00	3.00	T1+T2+T3+T4	124.00
PORCENTAJE ALCANZADO TRIMESTRAL	81.82	18.26	8.70	100.00	PORCENTAJE ALCANZADO ANUAL	36.15

PORCENTAJE DE CUMPLIMIENTO ALCANZADO EN EL TRIMESTRE: 0.87 %

JEFE ADMINISTRATIVO

ALBERTO SALVADOR MONTES QUIROZ
JEFE DEL DEPARTAMENTO ADMINISTRATIVO

TITULAR DE LA DEPENDENCIA/ENTIDAD

JESUS EMILIO DE LEO BLANCO
DIRECTOR GENERAL

PROGRAMAS Y PROYECTOS DE INVERSION

NO APLICA

RELACION DE BIENES INMUEBLES QUE COMPONEN EL PATRIMONIO

DEL 1° DE ENERO AL 31 DE DICIEMBRE DE 2020
(Pesos)

CUENTA	DESCRIPCIÓN DEL BIEN	Saldo Final
12310	TERRENOS	
12330	EDIFICIOS NO RESIDENCIALES	671,578
12351	EDIFICACIÓN HABITACIONAL EN PROCESO	
12352	EDIFICACIÓN NO HABITACIONAL EN PROCESO	
12353	CONSTRUCCIÓN DE OBRAS PARA EL ABASTECIMIENTO DE AGUA, PETRÓLEO, GAS, ELECTRICIDAD Y TELECOMUNICACION	
12354	DIVISIÓN DE TERRENOS Y CONSTRUCCIÓN DE OBRAS DE URBANIZACIÓN EN PROCESO	
12355	CONSTRUCCIÓN DE VÍAS DE COMUNICACIÓN EN PROCESO	
12356	OTRAS CONSTRUCCIONES DE INGENIERÍA CIVIL U OBRA PESADA EN PROCESO	
12357	INSTALACIONES Y EQUIPAMIENTO EN CONSTRUCCIONES EN PROCESO	
12359	TRABAJOS DE ACABADOS EN EDIFICACIONES Y OTROS TRABAJOS ESPECIALIZADOS EN PROCESO	
12361	EDIFICACIÓN HABITACIONAL EN PROCESO	
12362	EDIFICACIÓN NO HABITACIONAL EN PROCESO	
12363	CONSTRUCCIÓN DE OBRAS PARA EL ABASTECIMIENTO DE AGUA, PETRÓLEO, GAS, ELECTRICIDAD Y TELECOMUNICACION	
12364	DIVISIÓN DE TERRENOS Y CONSTRUCCIÓN DE OBRAS DE URBANIZACIÓN	
12365	CONSTRUCCIÓN DE VÍAS DE COMUNICACIÓN EN PROCESO	
12366	OTRAS CONSTRUCCIONES DE INGENIERÍA CIVIL U OBRA PESADA EN PROCESO	
12367	INSTALACIONES Y EQUIPAMIENTO EN CONSTRUCCIONES EN PROCESO	
12369	TRABAJOS DE ACABADOS EN EDIFICACIONES Y OTROS TRABAJOS ESPECIALIZADOS EN PROCESO	
12390	OTROS BIENES INMUEBLES	
	SUMA TOTAL:	671,578

RELACION DE BIENES MUEBLES QUE COMPONEN EL PATRIMONIO

DEL 1° DE ENERO AL 31 DE DICIEMBRE DE 2020

(Pesos)

CUENTA	DESCRIPCIÓN DEL BIEN	Saldo Final
12411	MUEBLES DE OFICINA Y ESTANTERÍA	210,270
12412	MUEBLES, EXCEPTO DE OFICINA Y ESTANTERÍA	318,189
12413	EQUIPO DE CÓMPUTO Y DE TECNOLOGÍAS DE LA INFORMACIÓN	238,260
12419	OTROS MOBILIARIOS Y EQUIPOS DE ADMINISTRACIÓN	10,087
12421	EQUIPOS Y APARATOS AUDIOVISUALES	262,421
12422	APARATOS DEPORTIVOS	
12423	CÁMARAS FOTOGRÁFICAS Y DE VIDEO	24,700
12429	OTRO MOBILIARIO Y EQUIPO EDUCACIONAL Y RECREATIVO	
12431	EQUIPO MÉDICO Y DE LABORATORIO	
12432	INSTRUMENTAL MÉDICO Y DE LABORATORIO	
12441	AUTOMÓVILES Y CAMIONES	792,179
12443	EQUIPO AEROESPACIAL	
12445	EMBARCACIONES	
12449	OTROS EQUIPOS DE TRANSPORTE	
12450	EQUIPO DE DEFENSA Y SEGURIDAD	
12461	MAQUINARIA Y EQUIPO AGROPECUARIO	
12462	MAQUINARIA Y EQUIPO INDUSTRIAL	
12463	MAQUINARIA Y EQUIPO DE CONSTRUCCIÓN	
12464	SISTEMAS DE AIRE ACONDICIONADO, CALEFACCIÓN Y DE REFRIGERACIÓN INDUSTRIAL Y COMERCIAL	39,025
12465	EQUIPO DE COMUNICACIÓN Y TELECOMUNICACIÓN	
12466	EQUIPOS DE GENERACIÓN ELÉCTRICA, APARATOS Y ACCESORIOS ELÉCTRICOS	
12467	HERRAMIENTAS Y MÁQUINAS-HERRAMIENTA	8,765
12469	OTROS EQUIPOS	139,541
12471	BIENES ARTISTICOS, CULTURALES Y CIENTIFICOS	258,000
12483	AVES	
12484	OVINOS Y CAPRINOS	
12486	EQUINOS	
12487	ESPECIES MENORES Y DE ZOOLÓGICO	
12488	ÁRBOLES Y PLANTAS	
12489	OTROS ACTIVOS BIOLÓGICOS	
	SUMA TOTAL:	2,301,437

GOBIERNO DEL ESTADO
DE OAXACA

Oaxaca CREAR • CONSTRUIR • CRECER

CCO Casa de la Cultura Oaxaqueña

RELACION DE CUENTAS BANCARIAS PRODUCTIVAS ESPECIFICAS

DEL 1° DE ENERO AL 31 DE DICIEMBRE DE 2020

FONDO, PROGRAMA O CONVENIO	DATOS DE LA CUENTA BANCARIA		
	INSTITUCION BANCARIA	NUMERO DE CUENTA	FECHA DE APERTURA
NO APLICA			

RELACION DE ESQUEMAS BURSATILES Y COBERTURAS FINANCIERAS

NO APLICA

REPORTES DE LOS SUBSIDIOS Y OTRAS AYUDAS SOCIALES

Periodo: del 1° de Enero al 31 de Diciembre de 2020

Concepto	Ayuda	Subsidio	Sector (económico o social)	Beneficiario	CURP	RFC	Monto Pagado

NO APLICA

CASA DE LA CULTURA OAXAQUEÑA
Estado de Situación Financiera Detallado - LDF
Al 31 de diciembre de 2019 y al 31 de diciembre de 2020
(PESOS)

Concepto	31 de diciembre de 2020	31 de diciembre de 2019	Concepto	31 de diciembre de 2020	31 de diciembre de 2019
ACTIVO			**PASIVO**		
Activo Circulante			**Pasivo Circulante**		
Efectivo y Equivalentes	**2,733**	**1**	**Cuentas por Pagar a Corto Plazo**	**2,578,990**	**1,995,939**
Efectivo			Servicios Personales por Pagar a Corto Plazo	433,169	157,322
Bancos/Tesorería			Proveedores por Pagar a Corto Plazo	5,800	5,800
Bancos/Dependencias y Otros	2,733	1	Contratistas por Obras Públicas por Pagar a Corto Plazo		
Inversiones Temporales (Hasta 3 meses)			Participaciones y Aportaciones por Pagar a Corto Plazo		
Fondos con Afectación Específica			Transferencias Otorgadas por Pagar a Corto Plazo	694,295	902,869
Depósitos de Fondos de Terceros en Garantía y/o Administración			Intereses, Comisiones y Otros Gastos de la Deuda Pública por Pagar a Corto Plazo		
Otros Efectivos y Equivalentes			Retenciones y Contribuciones por Pagar a Corto Plazo	1,445,226	929,579
Derechos a Recibir Efectivo o Equivalentes	**2,576,257**	**1,995,938**	Devoluciones de la Ley de Ingresos por Pagar a Corto Plazo		
Inversiones Financieras de Corto Plazo			Otras Cuentas por Pagar a Corto Plazo	499	370
Cuentas por Cobrar a Corto Plazo			**Documentos por Pagar a Corto Plazo**	**0**	**0**
Deudores Diversos por Cobrar a Corto Plazo	2,576,257	1,995,938	Documentos Comerciales por Pagar a Corto Plazo		
Ingresos por Recuperar a Corto Plazo			Documentos con Contratistas por Obras Públicas por Pagar a Corto Plazo		
Deudores por Anticipos de la Tesorería a Corto Plazo			Otros Documentos por Pagar a Corto Plazo		
Préstamos Otorgados a Corto Plazo			**Porción a Corto Plazo de la Deuda Pública a Largo Plazo**	**0**	**0**
Otros Derechos a Recibir Efectivo o Equivalentes a Corto Plazo			Porción a Corto Plazo de la Deuda Pública		
Derechos a Recibir Bienes o Servicios	**0**	**0**	Porción a Corto Plazo de Arrendamiento Financiero		
Anticipo a Proveedores por Adquisición de Bienes y Prestación de Servicios a Corto Plazo			Títulos y Valores a Corto Plazo		
Anticipo a Proveedores por Adquisición de Bienes Inmuebles y Muebles a Corto Plazo			**Pasivos Diferidos a Corto Plazo**	**0**	**0**
Anticipo a Proveedores por Adquisición de Bienes Intangibles a Corto Plazo			Ingresos Cobrados por Adelantado a Corto Plazo		
Anticipo a Contratistas por Obras Públicas a Corto Plazo			Intereses Cobrados por Adelantado a Corto Plazo		
Otros Derechos a Recibir Bienes o Servicios a Corto Plazo			Otros Pasivos Diferidos a Corto Plazo		
Inventarios	**0**	**0**	**Fondos y Bienes de Terceros en Garantía y/o Administración a Corto Plazo**	**0**	**0**
Inventario de Mercancías para Venta			Fondos en Garantía a Corto Plazo		
Inventario de Mercancías Terminadas			Fondos en Administración a Corto Plazo		
Inventario de Mercancías en Proceso de Elaboración			Fondos Contingentes a Corto Plazo		
Inventario de Materias Primas, Materiales y Suministros para Producción			Fondos de Fideicomisos, Mandatos y Contratos Análogos a Corto Plazo		
Bienes en Tránsito			Otros Fondos de Terceros en Garantía y/o Administración a Corto Plazo		
Almacenes			Valores y Bienes en Garantía a Corto Plazo		
Estimación por Pérdida o Deterioro de Activos Circulantes	**0**	**0**	**Provisiones a Corto Plazo**	**0**	**0**
Estimaciones para Cuentas Incobrables por Derechos a Recibir Efectivo o Equivalentes			Provisión para Demandas y Juicios a Corto Plazo		
Estimación por Deterioro de Inventarios			Provisión para Contingencias a Corto Plazo		
Otros Activos Circulantes	**0**	**0**	Otras Provisiones a Corto Plazo		
Valores en Garantía			**Otros Pasivos a Corto Plazo**	**0**	**0**
Bienes en Garantía (excluye depósitos de fondos)			Ingresos por Clasificar		
Bienes Derivados de Embargos, Decomisos, Aseguramientos y Dación en Pago			Recaudación por Participar		
Adquisición con Fondos de Terceros			Otros Pasivos Circulantes		
Total de Activos Circulantes	**2,578,990**	**1,995,939**	**Total de Pasivos Circulantes**	**2,578,990**	**1,995,939**
Activo No Circulante			**Pasivo No Circulante**		
Inversiones Financieras a Largo Plazo			Cuentas por Pagar a Largo Plazo		
Derechos a Recibir Efectivo o Equivalentes a Largo Plazo			Documentos por Pagar a Largo Plazo		
Bienes Inmuebles, Infraestructura y Construcciones en Proceso	671,578	671,578	Deuda Pública a Largo Plazo		
Bienes Muebles	2,301,437	2,262,614	Pasivos Diferidos a Largo Plazo		
Activos Intangibles			Fondos y Bienes de Terceros en Garantía y/o en Administración a Largo Plazo		
Depreciación, Deterioro y Amortización Acumulada de Bienes	-960,513	-606,512	Provisiones a Largo Plazo		
Activos Diferidos					
Estimación por Pérdida o Deterioro de Activos no Circulantes			**Total de Pasivos No Circulantes**	**0**	**0**
Otros Activos no Circulantes					
			Total del Pasivo	**2,578,990**	**1,995,939**
Total de Activos No Circulantes	**2,012,503**	**2,327,681**			
			HACIENDA PÚBLICA/PATRIMONIO		
Total del Activo	**4,591,493**	**4,323,620**	**Hacienda Pública/Patrimonio Contribuido**	**912,198**	**795,798**
			Aportaciones		
			Donaciones de Capital	810,450	694,050
			Actualización de la Hacienda Pública/Patrimonio	101,748	101,748
			Hacienda Pública/Patrimonio Generado	**1,100,305**	**1,531,883**
			Resultados del Ejercicio (Ahorro/ Desahorro)	-354,001	-296,843
			Resultados de Ejercicios Anteriores	1,454,306	1,828,726
			Revalúos		
			Reservas		
			Rectificaciones de Resultados de Ejercicios Anteriores		
			Exceso o Insuficiencia en la Actualización de la Hacienda Pública/Patrimonio	**0**	**0**
			Resultado por Posición Monetaria		
			Resultado por Tenencia de Activos no Monetarios		
			Total Hacienda Pública/Patrimonio	**2,012,503**	**2,327,681**
			Total del Pasivo y Hacienda Pública/Patrimonio	**4,591,493**	**4,323,620**

CASA DE LA CULTURA OAXAQUEÑA
Balance Presupuestario - LDF
Del 1 de enero al 31 de diciembre de 2020
(PESOS)

Concepto	Estimado/ Aprobado	Devengado	Recaudado/ Pagado
A. Ingresos Totales (A = A1+A2+A3)	**28,114,539**	**36,244,423**	**35,707,097**
A1. Ingresos de Libre Disposición	28,114,539	36,244,423	35,707,097
A2. Transferencias Federales Etiquetadas	0	0	0
A3. Financiamiento Neto	0	0	0
B. Egresos Presupuestarios[1] (B = B1+B2)	**28,114,539**	**36,244,423**	**35,707,097**
B1. Gasto No Etiquetado (sin incluir Amortización de la Deuda Pública)	28,114,539	36,244,423	35,707,097
B2. Gasto Etiquetado (sin incluir Amortización de la Deuda Pública)	0	0	0
C. Remanentes del Ejercicio Anterior (C = C1 + C2)		**0**	**0**
C1. Remanentes de Ingresos de Libre Disposición aplicados en el periodo			
C2. Remanentes de Transferencias Federales Etiquetadas aplicados en el periodo			
I. Balance Presupuestario (I = A – B + C)	**0**	**0**	**0**
II. Balance Presupuestario sin Financiamiento Neto (II = I - A3)	**0**	**0**	**0**
III. Balance Presupuestario sin Financiamiento Neto y sin Remanentes del Ejercicio Anterior (III= II - C)	**0**	**0**	**0**

Concepto	Aprobado	Devengado	Pagado
E. Intereses, Comisiones y Gastos de la Deuda (E = E1+E2)	**0**	**0**	**0**
E1. Intereses, Comisiones y Gastos de la Deuda con Gasto No Etiquetado			
E2. Intereses, Comisiones y Gastos de la Deuda con Gasto Etiquetado			
IV. Balance Primario (IV = III + E)	**0**	**0**	**0**

Concepto	Estimado/ Aprobado	Devengado	Recaudado/ Pagado
F. Financiamiento (F = F1 + F2)	**0**	**0**	**0**
F1. Financiamiento con Fuente de Pago de Ingresos de Libre Disposición			
F2. Financiamiento con Fuente de Pago de Transferencias Federales Etiquetadas			
G. Amortización de la Deuda (G = G1 + G2)	**0**	**0**	**0**
G1. Amortización de la Deuda Pública con Gasto No Etiquetado			
G2. Amortización de la Deuda Pública con Gasto Etiquetado			
A3. Financiamiento Neto (A3 = F – G)	**0**	**0**	**0**

Concepto	Estimado/ Aprobado	Devengado	Recaudado/ Pagado
A1. Ingresos de Libre Disposición	28,114,539	36,244,423	35,707,097
A3.1 Financiamiento Neto con Fuente de Pago de Ingresos de Libre Disposición (A3.1 = F1 – G1)	**0**	**0**	**0**
F1. Financiamiento con Fuente de Pago de Ingresos de Libre Disposición			
G1. Amortización de la Deuda Pública con Gasto No Etiquetado			
B1. Gasto No Etiquetado (sin incluir Amortización de la Deuda Pública)	28,114,539	36,244,423	35,707,097
C1. Remanentes de Ingresos de Libre Disposición aplicados en el periodo			
V. Balance Presupuestario de Recursos Disponibles (V = A1 + A3.1 – B 1 + C1)	**0**	**0**	**0**
VI. Balance Presupuestario de Recursos Disponibles sin Financiamiento Neto (VI = V – A3.1)	**0**	**0**	**0**

Concept	Estimado/ Aprobado	Devengado	Recaudado/
A2. Transferencias Federales Etiquetadas	0	0	0
A3.2 Financiamiento Neto con Fuente de Pago de Transferencias Federales Etiquetadas (A3.2 = F2 – G2)	**0**	**0**	**0**
F2. Financiamiento con Fuente de Pago de Transferencias Federales			
G2. Amortización de la Deuda Pública con Gasto Etiquetado			
B2. Gasto Etiquetado (sin incluir Amortización de la Deuda Pública)	0	0	0
C2. Remanentes de Transferencias Federales Etiquetadas aplicados en el periodo			
VII. Balance Presupuestario de Recursos Etiquetados (VII = A2 + A3.2 – B2 + C2)	**0**	**0**	**0**
VIII. Balance Presupuestario de Recursos Etiquetados sin Financiamiento Neto (VIII = VII – A3.2)	**0**	**0**	**0**

CASA DE LA CULTURA OAXAQUEÑA
Estado Analitico de Ingreso Detallado - LDF
Del 1 de enero al 31 de diciembre de 2020
(PESOS)

Concepto	Ingreso					Diferencia
	Estimado	Ampliaciones/ (Reducciones)	Modificado	Devengado	Recaudado	
Ingresos de Libre Disposición						
A. Impuestos						
B. Cuotas y Aportaciones de Seguridad Social						
C. Contribuciones de Mejoras						
D. Derechos						
E. Productos						
F. Aprovechamientos						
G. Ingresos por Ventas de Bienes y Servicios						
H. Participaciones (H=h1+h2+h3+h4+h5+h6+h7+h8+h9+h10+h11)	**0**	**0**	**0**	**0**	**0**	**0**
h1) Fondo General de Participaciones						
h2) Fondo de Fomento Municipal						
h3) Fondo de Fiscalización y Recaudación						
h4) Fondo de Compensación						
h5) Fondo de Extracción de Hidrocarburos						
h6) Impuesto Especial Sobre Producción y Servicios						
h7) 0.136% de la Recaudación Federal Participable						
h8) 3.17% Sobre Extracción de Petróleo						
h9) Gasolinas y Diésel						
h10) Fondo del Impuesto Sobre la Renta						
h11) Fondo de Estabilización de los Ingresos de las Entidades Federativas						
I. Incentivos Derivados de la Colaboración Fiscal (I=i1+i2+i3+i4+i5)	**0**	**0**	**0**	**0**	**0**	**0**
i1) Tenencia o Uso de Vehículos						
i2) Fondo de Compensación ISAN						
i3) Impuesto Sobre Automóviles Nuevos						
i4) Fondo de Compensación de Repecos-Intermedios						
i5) Otros Incentivos Económicos						
J. Transferencias	28,114,539	8,143,390	36,257,929	36,244,423	35,707,097	13,506
K. Convenios						
k1) Otros Convenios y Subsidios						
L. Otros Ingresos de Libre Disposición (L=l1+l2)	**0**	**0**	**0**	**0**	**0**	**0**
l1) Participaciones en Ingresos Locales						
l2) Otros Ingresos de Libre Disposición						
I. Total de Ingresos de Libre Disposición (I=A+B+C+D+E+F+G+H+I+J+K+L)	**28,114,539**	**8,143,390**	**36,257,929**	**36,244,423**	**35,707,097**	**13,506**
Ingresos Excedentes de Ingresos de Libre Disposición						
Transferencias Federales Etiquetadas						
A. Aportaciones (A=a1+a2+a3+a4+a5+a6+a7+a8)	**0**	**0**	**0**	**0**	**0**	**0**
a1) Fondo de Aportaciones para la Nómina Educativa y Gasto Operativo						
a2) Fondo de Aportaciones para los Servicios de Salud						
a3) Fondo de Aportaciones para la Infraestructura Social						
a4) Fondo de Aportaciones para el Fortalecimiento de los Municipios y de las Demarcaciones Territoriales del Distrito Federal						
a5) Fondo de Aportaciones Múltiples						
a6) Fondo de Aportaciones para la Educación Tecnológica y de Adultos						
a7) Fondo de Aportaciones para la Seguridad Pública de los Estados y del Distrito Federal						
a8) Fondo de Aportaciones para el Fortalecimiento de las Entidades Federativas						
B. Convenios (B=b1+b2+b3+b4)	**0**	**0**	**0**	**0**	**0**	**0**
b1) Convenios de Protección Social en Salud						
b2) Convenios de Descentralización						
b3) Convenios de Reasignación						
b4) Otros Convenios y Subsidios						
C. Fondos Distintos de Aportaciones (C=c1+c2)	**0**	**0**	**0**	**0**	**0**	**0**
c1) Fondo para Entidades Federativas y Municipios Productores de Hidrocarburos						
c2) Fondo Minero						
D. Transferencias, Subsidios y Subvenciones, y Pensiones y Jubilaciones						
E. Otras Transferencias Federales Etiquetadas						
II. Total de Transferencias Federales Etiquetadas (II = A + B + C + D + E)	**0**	**0**	**0**	**0**	**0**	**0**
III. Ingresos Derivados de Financiamientos (III = A)	**0**	**0**	**0**	**0**	**0**	**0**
A. Ingresos Derivados de Financiamientos						
IV. Total de Ingresos (IV = I + II + III)	**28,114,539**	**8,143,390**	**36,257,929**	**36,244,423**	**35,707,097**	**13,506**
Datos Informativos						
1. Ingresos Derivados de Financiamientos con Fuente de Pago de Ingresos de Libre Disposición						
2. Ingresos Derivados de Financiamientos con Fuente de Pago de Transferencias Federales Etiquetadas						
3. Ingresos Derivados de Financiamientos (3 = 1 + 2)	**0**	**0**	**0**	**0**	**0**	**0**

NOMBRE DE LA UR
Informe Analítico de la Deuda Pública y Otros Pasivos - LDF
Del 1 de enero al 31 de diciembre de 2020
(PESOS)

Denominación de la Deuda Pública y Otros Pasivos	Saldo al 31 de diciembre de 2019-1 (d)	Disposiciones del Periodo (e)	Amortizaciones del Periodo (f)	Revaluaciones, Reclasificaciones y Otros Ajustes (g)	Saldo Final del Periodo (h) h=d+e-f+g	Pago de Intereses del Periodo (i)	Pago de Comisiones y demás costos asociados durante el Periodo (j)
1. Deuda Pública (1=A+B)							
A. Corto Plazo (A=a1+a2+a3)							
a1) Instituciones de Crédito							
a2) Títulos y Valores							
a3) Arrendamientos Financieros							
B. Largo Plazo (B=b1+b2+b3)							
b1) Instituciones de Crédito							
b2) Títulos y Valores							
b3) Arrendamientos Financieros							
2. Otros Pasivos	**1,995,939**	**55,828,918**	**55,245,867**	**0**	**2,578,990**	**0**	**0**
3. Total de la Deuda Pública y Otros Pasivos (3=1+2)	**1,995,339**	**55,828,918**	**55,245,867**	**0**	**2,578,990**	**0**	**0**
4. Deuda Contingente 1 (Informativo)							
A. Deuda Contingente 1							
B. Deuda Contingente 2							
C. Deuda Contingente XX							
5. Valor de Instrumentos Bono Cupón Cero 2 (Informativo)							
A. Instrumento Bono Cupón Cero 1							
B. Instrumento Bono Cupón Cero 2							
C. Instrumento Bono Cupón Cero XX							

1 Se refiere a cualquier Financiamiento sin fuente o garantía de pago definida, que sea asumida de manera solidaria o subsidiaria por las Entidades Federativas con sus Municipios, organismos descentralizados y empresas de participación estatal mayoritaria y fideicomisos, locales o municipales, y por los Municipios con sus respectivos organismos descentralizados y empresas de participación municipal mayoritaria.
2 Se refiere al valor del Bono Cupón Cero que respalda el pago de los créditos asociados al mismo (Activo).

Obligaciones a Corto Plazo (k)	Monto Contratado (l)	Plazo Pactado (m)	Tasa de Interés (n)	Comisiones y Costos Relacionados (o)	Tasa Efectiva (p)
6. Obligaciones a Corto Plazo (Informativo)					
A. Crédito 1					
B. Crédito 2					
C. Crédito XX					

CASA DE LA CULTURA OAXAQUEÑA
Informe Analitico de Obligaciones Diferentes de Financiamientos -LDF
Del 1 de enero al 31 de diciembre de 2020
(PESOS)

Denominación de las Obligaciones Diferentes de Financiamiento (c)	Fecha del Contrato (d)	Fecha de inicio de operación del proyecto (e)	Fecha de vencimiento (f)	Monto de la inversión pactado (g)	Plazo pactado (h)	Monto promedio mensual del pago de la contraprestación (i)	Monto promedio mensual del pago de la contraprestación correspondiente al pago de inversión (j)	Monto pagado de la inversión al 31 de diciembre de 2020 (k)	Monto pagado de la inversión actualizado al 31 de diciembre de 2020 (l)	Saldo pendiente por pagar de la inversión al 31 de diciembre de 2020 (m = g – l)
A. Asociaciones Público Privadas (APP's) (A=a+b+c+d)										
a) APP 1										
b) APP 2										
c) APP 3										
d) APP XX										
B. Otros Instrumentos (B=a+b+c+d)										
a) Otro Instrumento 1										
b) Otro Instrumento 2										
c) Otro Instrumento 3										
d) Otro Instrumento XX										
C. Total de Obligaciones Diferentes de Financiamiento (C=A+B)										

No aplica

CASA DE LA CULTURA OAXAQUEÑA
Estado Analítico del Ejercicio del Presupuesto de Egresos Detallado - LDF
Clasificación por Objeto del Gasto (Capítulo y Concepto)
Del 1 de enero al 31 de diciembre de 2020
(PESOS)

Concepto	Egresos					Subejercicio
	Aprobado	Ampliaciones/ (Reducciones)	Modificado	Devengado	Pagado	
I. Gasto No Etiquetado (I=A+B+C+D+E+F+G+H+I)	**28,114,539**	**8,143,390**	**36,257,929**	**36,244,423**	**35,707,097**	**13,506**
A. Servicios Personales (A=a1+a2+a3+a4+a5+a6+a7)	0	0	0	0	0	0
a1) Remuneraciones al Personal de Carácter Permanente						0
a2) Remuneraciones al Personal de Carácter Transitorio						0
a3) Remuneraciones Adicionales y Especiales						0
a4) Seguridad Social						0
a5) Otras Prestaciones Sociales y Económicas						0
a6) Previsiones						0
a7) Pago de Estímulos a Servidores Públicos						0
B. Materiales y Suministros (B=b1+b2+b3+b4+b5+b6+b7+b8+b9)	0	0	0	0	0	0
b1) Materiales de Administración, Emisión de Documentos y Artículos Oficiales						0
b2) Alimentos y Utensilios						0
b3) Materias Primas y Materiales de Producción y Comercialización						0
b4) Materiales y Artículos de Construcción y de Reparación						0
b5) Productos Químicos, Farmacéuticos y de Laboratorio						0
b6) Combustibles, Lubricantes y Aditivos						0
b7) Vestuario, Blancos, Prendas de Protección y Artículos Deportivos						0
b8) Materiales y Suministros Para Seguridad						0
b9) Herramientas, Refacciones y Accesorios Menores						0
C. Servicios Generales (C=c1+c2+c3+c4+c5+c6+c7+c8+c9)	0	0	0	0	0	0
c1) Servicios Básicos						0
c2) Servicios de Arrendamiento						0
c3) Servicios Profesionales, Científicos, Técnicos y Otros Servicios						0
c4) Servicios Financieros, Bancarios y Comerciales						0
c5) Servicios de Instalación, Reparación, Mantenimiento y Conservación						0
c6) Servicios de Comunicación Social y Publicidad						0
c7) Servicios de Traslado y Viáticos						0
c8) Servicios Oficiales						0
c9) Otros Servicios Generales						0
D. Transferencias, Asignaciones, Subsidios y Otras Ayudas (D=d1+d2+d3+d4+d5+d6+d7+d8+d9)	28,114,539	8,143,390	36,257,929	36,244,423	35,707,097	13,506
d1) Transferencias Internas y Asignaciones al Sector Público	26,517,681	7,697,318	34,214,999	34,201,494	33,664,167	13,506
d2) Transferencias al Resto del Sector Público						0
d3) Subsidios y Subvenciones						0
d4) Ayudas Sociales						0
d5) Pensiones y Jubilaciones	1,596,857	446,072	2,042,930	2,042,930	2,042,930	0
d6) Transferencias a Fideicomisos, Mandatos y Otros Análogos						0
d7) Transferencias a la Seguridad Social						0
d8) Donativos						0
d9) Transferencias al Exterior						0
E. Bienes Muebles, Inmuebles e Intangibles (E=e1+e2+e3+e4+e5+e6+e7+e8+e9)	0	0	0	0	0	0
e1) Mobiliario y Equipo de Administración						0
e2) Mobiliario y Equipo Educacional y Recreativo						0
e3) Equipo e Instrumental Médico y de Laboratorio						0
e4) Vehículos y Equipo de Transporte						0
e5) Equipo de Defensa y Seguridad						0
e6) Maquinaria, Otros Equipos y Herramientas						0
e7) Activos Biológicos						0
e8) Bienes Inmuebles						0
e9) Activos Intangibles						0
F. Inversión Pública (F=f1+f2+f3)	0	0	0	0	0	0
f1) Obra Pública en Bienes de Dominio Público						0
f2) Obra Pública en Bienes Propios						0
f3) Proyectos Productivos y Acciones de Fomento						0
G. Inversiones Financieras y Otras Provisiones (G=g1+g2+g3+g4+g5+g6+g7)	0	0	0	0	0	0
g1) Inversiones Para el Fomento de Actividades Productivas						0
g2) Acciones y Participaciones de Capital						0
g3) Compra de Títulos y Valores						0
g4) Concesión de Préstamos						0
g5) Inversiones en Fideicomisos, Mandatos y Otros Análogos						0
Fideicomiso de Desastres Naturales (Informativo)						0
g6) Otras Inversiones Financieras						0
g7) Provisiones para Contingencias y Otras Erogaciones Especiales						0
H. Participaciones y Aportaciones (H=h1+h2+h3)	0	0	0	0	0	0
h1) Participaciones						0
h2) Aportaciones						0
h3) Convenios						0
I. Deuda Pública (I=i1+i2+i3+i4+i5+i6+i7)	0	0	0	0	0	0
i1) Amortización de la Deuda Pública						0
i2) Intereses de la Deuda Pública						0
i3) Comisiones de la Deuda Pública						0
i4) Gastos de la Deuda Pública						0
i5) Costo por Coberturas						0
i6) Apoyos Financieros						0
i7) Adeudos de Ejercicios Fiscales Anteriores (ADEFAS)						0

Concepto	Egresos					Subejercicio
	Aprobado	Ampliaciones/ (Reducciones)	Modificado	Devengado	Pagado	
II. Gasto Etiquetado (II=A+B+C+D+E+F+G+H+I)	**0**	**0**	**0**	**0**	**0**	**0**
A. Servicios Personales (A=a1+a2+a3+a4+a5+a6+a7)	0	0	0	0	0	0
a1) Remuneraciones al Personal de Carácter Permanente						0
a2) Remuneraciones al Personal de Carácter Transitorio						0
a3) Remuneraciones Adicionales y Especiales						0
a4) Seguridad Social						0
a5) Otras Prestaciones Sociales y Económicas						0
a6) Previsiones						0
a7) Pago de Estímulos a Servidores Públicos						0
B. Materiales y Suministros (B=b1+b2+b3+b4+b5+b6+b7+b8+b9)	0	0	0	0	0	0
b1) Materiales de Administración, Emisión de Documentos y Artículos Oficiales						0
b2) Alimentos y Utensilios						0
b3) Materias Primas y Materiales de Producción y Comercialización						0
b4) Materiales y Artículos de Construcción y de Reparación						0
b5) Productos Químicos, Farmacéuticos y de Laboratorio						0
b6) Combustibles, Lubricantes y Aditivos						0
b7) Vestuario, Blancos, Prendas de Protección y Artículos Deportivos						0
b8) Materiales y Suministros Para Seguridad						0
b9) Herramientas, Refacciones y Accesorios Menores						0
C. Servicios Generales (C=c1+c2+c3+c4+c5+c6+c7+c8+c9)	0	0	0	0	0	0
c1) Servicios Básicos						0
c2) Servicios de Arrendamiento						0
c3) Servicios Profesionales, Científicos, Técnicos y Otros Servicios						0
c4) Servicios Financieros, Bancarios y Comerciales						0
c5) Servicios de Instalación, Reparación, Mantenimiento y Conservación						0
c6) Servicios de Comunicación Social y Publicidad						0
c7) Servicios de Traslado y Viáticos						0
c8) Servicios Oficiales						0
c9) Otros Servicios Generales						0
D. Transferencias, Asignaciones, Subsidios y Otras Ayudas (D=d1+d2+d3+d4+d5+d6+d7+d8+d9)	0	0	0	0	0	0
d1) Transferencias Internas y Asignaciones al Sector Público						0
d2) Transferencias al Resto del Sector Público						0
d3) Subsidios y Subvenciones						0
d4) Ayudas Sociales						0
d5) Pensiones y Jubilaciones						0
d6) Transferencias a Fideicomisos, Mandatos y Otros Análogos						0
d7) Transferencias a la Seguridad Social						0
d8) Donativos						0
d9) Transferencias al Exterior						0
E. Bienes Muebles, Inmuebles e Intangibles (E=e1+e2+e3+e4+e5+e6+e7+e8+e9)	0	0	0	0	0	0
e1) Mobiliario y Equipo de Administración						0
e2) Mobiliario y Equipo Educacional y Recreativo						0
e3) Equipo e Instrumental Médico y de Laboratorio						0
e4) Vehículos y Equipo de Transporte						0
e5) Equipo de Defensa y Seguridad						0
e6) Maquinaria, Otros Equipos y Herramientas						0
e7) Activos Biológicos						0
e8) Bienes Inmuebles						0
e9) Activos Intangibles						0
F. Inversión Pública (F=f1+f2+f3)	0	0	0	0	0	0
f1) Obra Pública en Bienes de Dominio Público						0
f2) Obra Pública en Bienes Propios						0
f3) Proyectos Productivos y Acciones de Fomento						0
G. Inversiones Financieras y Otras Provisiones (G=g1+g2+g3+g4+g5+g6+g7)	0	0	0	0	0	0
g1) Inversiones Para el Fomento de Actividades Productivas						0
g2) Acciones y Participaciones de Capital						0
g3) Compra de Títulos y Valores						0
g4) Concesión de Préstamos						0
g5) Inversiones en Fideicomisos, Mandatos y Otros Análogos						0
Fideicomiso de Desastres Naturales (Informativo)						0
g6) Otras Inversiones Financieras						0
g7) Provisiones para Contingencias y Otras Erogaciones Especiales						0
H. Participaciones y Aportaciones (H=h1+h2+h3)	0	0	0	0	0	0
h1) Participaciones						0
h2) Aportaciones						0
h3) Convenios						0
I. Deuda Pública (I=i1+i2+i3+i4+i5+i6+i7)	0	0	0	0	0	0
i1) Amortización de la Deuda Pública						0
i2) Intereses de la Deuda Pública						0
i3) Comisiones de la Deuda Pública						0
i4) Gastos de la Deuda Pública						0
i5) Costo por Coberturas						0
i6) Apoyos Financieros						0
i7) Adeudos de Ejercicios Fiscales Anteriores (ADEFAS)						0
III. Total de Egresos (III = I + II)	**28,114,539**	**8,143,390**	**36,257,929**	**36,244,423**	**35,707,097**	**13,506**

CASA DE LA CULTURA OAXAQUEÑA
Estado Analítico del Ejercicio del Presupuesto de Egresos Detallado - LDF
Clasificación Administrativa
Del 1 de enero al 31 de diciembre de 2020
(PESOS)

Concepto	Egresos					Subejercicio
	Aprobado	Ampliaciones/ (Reducciones)	Modificado	Devengado	Pagado	
I. Gasto No Etiquetado (I=A)	**28,114,539**	**8,143,390**	**36,257,929**	**36,244,423**	**35,707,097**	**13,506**
A. CASA DE LA CULTURA	28,114,539	8,143,390	36,257,929	36,244,423	35,707,097	13,506
II. Gasto Etiquetado (II=A)	**0**	**0**	**0**	**0**	**0**	**0**
A. CASA DE LA CULTURA	0	0	0	0	0	0
III. Total de Egresos (III = I + II)	**28,114,539**	**8,143,390**	**28,846,615**	**36,244,423**	**35,707,097**	**13,506**

CASA DE LA CULTURA OAXAQUEÑA
Estado Analítico del Ejercicio del Presupuesto de Egresos Detallado - LDF
Clasificación Funcional (Finalidad y Función)
Del 1 de enero al 31 de diciembre de 2020
(PESOS)

Concepto	Egresos					Subejercicio
	Aprobado	Ampliaciones/ (Reducciones)	Modificado	Devengado	Pagado	
I. Gasto No Etiquetado (I=A+B+C+D)	**28,114,539**	**8,143,390**	**36,257,929**	**36,244,423**	**35,707,097**	**13,506**
A. Gobierno (A=a1+a2+a3+a4+a5+a6+a7+a8)	**0**	**0**	**0**	**0**	**0**	**0**
a1) Legislación						0
a2) Justicia						0
a3) Coordinación de la Política de Gobierno						0
a4) Relaciones Exteriores						0
a5) Asuntos Financieros y Hacendarios						0
a6) Seguridad Nacional						0
a7) Asuntos de Orden Público y de Seguridad Interior						0
a8) Otros Servicios Generales						0
B. Desarrollo Social (B=b1+b2+b3+b4+b5+b6+b7)	**28,114,539**	**8,143,390**	**36,257,929**	**36,244,423**	**35,707,097**	**13,506**
b1) Protección Ambiental						0
b2) Vivienda y Servicios a la Comunidad						0
b3) Salud						0
b4) Recreación, Cultura y Otras Manifestaciones Sociales	28,114,539	8,143,390	36,257,929	36,244,423	35,707,097	13,506
b5) Educación						0
b6) Protección Social						0
b7) Otros Asuntos Sociales						0
C. Desarrollo Económico (C=c1+c2+c3+c4+c5+c6+c7+c8+c9)	**0**	**0**	**0**	**0**	**0**	**0**
c1) Asuntos Económicos, Comerciales y Laborales en General						0
c2) Agropecuaria, Silvicultura, Pesca y Caza						0
c3) Combustibles y Energía						0
c4) Minería, Manufacturas y Construcción						0
c5) Transporte						0
c6) Comunicaciones						0
c7) Turismo						0
c8) Ciencia, Tecnología e Innovación						0
c9) Otras Industrias y Otros Asuntos Económicos						0
D. Otras No Clasificadas en Funciones Anteriores (D=d1+d2+d3+d4)	**0**	**0**	**0**	**0**	**0**	**0**
d1) Transacciones de la Deuda Pública / Costo Financiero de la						0
d2) Transferencias, Participaciones y Aportaciones Entre Diferentes Niveles y Órdenes de Gobierno						0
d3) Saneamiento del Sistema Financiero						0
d4) Adeudos de Ejercicios Fiscales Anteriores						0
II: Gasto Etiquetado (II=A+B+C+D)	**0**	**0**	**0**	**0**	**0**	**0**
A. Gobierno (A=a1+a2+a3+a4+a5+a6+a7a+a8)	**0**	**0**	**0**	**0**	**0**	**0**
a1) Legislación						0
a2) Justicia						0
a3) Coordinación de la Política de Gobierno						0
a4) Relaciones Exteriores						0
a5) Asuntos Financieros y Hacendarios						0
a6) Seguridad Nacional						0
a7) Asuntos de Orden Público y de Seguridad Interior						0
a8) Otros Servicios Generales						0
B. Desarrollo Social (B=b1+b2+b3+b4+b5+b6+b7)	**0**	**0**	**0**	**0**	**0**	**0**
b1) Protección Ambiental						0
b2) Vivienda y Servicios a la Comunidad						0
b3) Salud						0
b4) Recreación, Cultura y Otras Manifestaciones Sociales						0
b5) Educación						0
b6) Protección Social						0
b7) Otros Asuntos Sociales						0
C. Desarrollo Económico (C=c1+c2+c3+c4+c5+c6+c7+c8+c9)	**0**	**0**	**0**	**0**	**0**	**0**
c1) Asuntos Económicos, Comerciales y Laborales en General						0
c2) Agropecuaria, Silvicultura, Pesca y Caza						0
c3) Combustibles y Energía						0
c4) Minería, Manufacturas y Construcción						0
c5) Transporte						0
c6) Comunicaciones						0
c7) Turismo						0
c8) Ciencia, Tecnología e Innovación						0
c9) Otras Industrias y Otros Asuntos Económicos						0
D. Otras No Clasificadas en Funciones Anteriores (D=d1+d2+d3+d4)	**0**	**0**	**0**	**0**	**0**	**0**
d1) Transacciones de la Deuda Pública / Costo Financiero de la						0
d2) Transferencias, Participaciones y Aportaciones Entre Diferentes Niveles y Órdenes de Gobierno						0
d3) Saneamiento del Sistema Financiero						0
d4) Adeudos de Ejercicios Fiscales Anteriores						0
III. Total de Egresos (III = I + II)	**28,114,539**	**8,143,390**	**36,257,929**	**36,244,423**	**35,707,097**	**13,506**

CASA DE LA CULTURA OAXAQUEÑA
Estado Analítico del Ejercicio del Presupuesto de Egresos Detallado - LDF
Clasificación de Servicios Personales por Categoría
Del 1 de enero al 31 de diciembre de 2020
(PESOS)

Concepto	Egresos					Subejercicio
	Aprobado	Ampliaciones/ (Reducciones)	Modificado	Devengado	Pagado	
I. Gasto No Etiquetado (I=A+B+C+D+E+F)	**25,846,090**	**8,166,076**	**34,012,166**	**34,012,166**	**33,827,985**	**0**
A. Personal Administrativo	25,846,090	8,166,076	34,012,166	34,012,166	33,827,985	0
B. Magisterio						0
C. Servicios de Salud (C=c1+c2)	0	0	0	0	0	0
c1) Personal Administrativo						0
c2) Personal Médico, paramédico y afín						0
D. Seguridad Pública						0
E. Gastos asociados a la implementación de nuevas leyes federales o reformas a las mismas (E=e1+e2)	0	0	0	0	0	0
e1) Nombre del Programa o Ley 1						0
e2) Nombre del Programa o Ley 2						0
F. Sentencias laborales definitivas						0
II. Gasto Etiquetado (I=A+B+C+D+E+F)	**0**	**0**	**0**	**0**	**0**	**0**
A. Personal Administrativo						0
B. Magisterio						0
C. Servicios de Salud (C=c1+c2)	0	0	0	0	0	0
c1) Personal Administrativo						0
c2) Personal Médico, paramédico y afín						0
D. Seguridad Pública						0
E. Gastos asociados a la implementación de nuevas leyes federales o reformas a las mismas (E=e1+e2)	0	0	0	0	0	0
e1) Nombre del Programa o Ley 1						0
e2) Nombre del Programa o Ley 2						0
F. Sentencias laborales definitivas						0
III. Total de Gasto en Servicios Personales (III = I + II)	**25,846,090**	**8,166,076**	**34,012,166**	**34,012,166**	**33,827,985**	**0**

CASA DE LA CULTURA OAXAQUEÑA Informe sobre Estudios Actuariales - LDF					
	Pensiones y jubilaciones	**Salud**	**Riesgos de trabajo**	**Invalidez y vida**	**Otras prestaciones sociales**
Tipo de Sistema					
Prestación laboral o Fondo general para trabajadores del estado o					
Beneficio definido, Contribución definida o Mixto					
Población afiliada					
Activos					
Edad máxima					
Edad mínima					
Edad promedio					
Pensionados y Jubilados					
Edad máxima					
Edad mínima					
Edad promedio					
Beneficiarios					
Promedio de años de servicio (trabajadores activos)					
Aportación individual al plan de pensión como % del salario					
Aportación del ente público al plan de pensión como % del salario					
Crecimiento esperado de los pensionados y jubilados (como %)					
Crecimiento esperado de los activos (como %)					
Edad de Jubilación o Pensión					
Esperanza de vida					
Ingresos del Fondo					
Ingresos Anuales al Fondo de Pensiones					
Nómina anual					
Activos					
Pensionados y Jubilados					
Beneficiarios de Pensionados y Jubilados					
Monto mensual por pensión					
Máximo					
Mínimo					
Promedio					
Monto de la reserva					
Valor presente de las obligaciones					
Pensiones y Jubilaciones en curso de pago					
Generación actual					
Generaciones futuras					
Valor presente de las contribuciones asociadas a los sueldos futuros de cotización					
Generación actual					
Generaciones futuras					
Valor presente de aportaciones futuras					
Generación actual					
Generaciones futuras					
Otros Ingresos					
Déficit/superávit actuarial					
Generación actual					
Generaciones futuras					
Periodo de suficiencia					
Año de descapitalización					
Tasa de rendimiento					
Estudio actuarial					
Año de elaboración del estudio actuarial					
Empresa que elaboró el estudio actuarial					

No aplica

GOBIERNO DEL ESTADO
DE OAXACA

CENTRO DE LAS ARTES DE SAN AGUSTÍN

CENTRO DE LAS ARTES DE SAN AGUSTIN

(RESULTADOS GENERALES)

1. FORTALECIMIENTO DE LA EDUCACION ARTITICA

Por más de 12 años el Centro de las Artes de San Agustín, CaSa, se ha convertido en un referente de información, profesionalización y actualización de artistas locales, nacionales e internacionales que visitan el estado de Oaxaca en búsqueda de nuevas experiencias artísticas y académicas relacionados al arte y las diversas disciplinas que en nuestro Centro se ofertan desde el año 2006 cuando fue fundada.

Desde su fundación el (CaSa), ha ofrecido diversas experiencias académicas para las expresiones artísticas y culturales que en Oaxaca se desarrollan. Durante el ejercicio 2020 se realizaron talleres y diplomados dirigidos a distintos públicos con el fin de difundir y promover la enseñanza de las artes en nuestro estado.

El Centro de las Artes de San Agustín cierra el 2020 con diferentes actividades artísticas. A pesar de la contingencia sanitaria por la Covid-19, una crisis por la que atraviesa nuestro país y el mundo. El CaSa no dejó de trabajar y proponer nuevas formas para llevar la educación artística a los alumnos. Él área académica propuso actividades en línea, que gracias al internet se pudo llegar a personas de distintas partes del mundo y se tuvo una mayor participación. En 2020 se realizaron 89 actividades de formación artística, de las cuales 74 fueron talleres, cursos y tutorías,6 diplomados, 4 seminarios y 5 residencias, sumando la cantidad de 1659 alumnos participantes de las cuales se mencionarán a continuación con más detalle:

Durante los tres primeros meses se realizaron 20 talleres, 2 diplomados y fuimos sede de 5 residencias de artistas provenientes de Dinamarca, Canadá e Inglaterra, en cuyas producciones abordaron disciplinas como pintura, música, danza. fotografía, animación y escultura. Éstas, en colaboración con el Fondo Nacional para la Cultura y las Artes, el Centro Nacional de las Artes y el Instituto Hollufsgaard, dichas residencias se retomarán a lo largo del año. Dentro de las actividades realizadas en este periodo está el programa “Talleres de introducción a la gráfica”, el cual contó con cinco talleres

en los que se enseñaron distintas técnicas de grabado, este programa fue dirigido a personas sin o con poca experiencia, interesadas en adentrarse en esta disciplina. Siguiendo con los proyectos en colaboración con la Facultad de Artes y Diseño de la Universidad Nacional Autónoma de México; Jesús Martínez, responsable del taller de Afelpado del CaSa, realizó en las instalaciones de la FAD el taller “Textil para proyectos de producción artística y de diseño: Afelpado y creación de soportes bidimensionales y tridimensionales” con el objetivo de capacitar a profesores de la Facultad en la técnica de afelpado y su implementación en proyectos artísticos.

Se realizaron también talleres de fotografía, enfocados al retrato y la animación fotográfica, técnica que acapara especial atención actualmente. Además, se desarrolló el taller “Estenofotoserigrafía”, que combinó fotografía estenopeica y serigrafía para resultados finales. Este trimestre contamos con dos talleres enfocados a la redacción, uno dirigido a trabajadores del CaSa para capacitarlos en la elaboración de textos que utilizan día con día y otro dirigido al público interesado en publicar su propio proyecto editorial, dotándolos de herramientas para una redacción adecuada y haciendo corrección de textos. Este taller se retomará posteriormente, debido a la suspensión temporal de actividades por la contingencia sanitaria por la que atravesamos.

El CaSa fue sede de actividades realizadas en colaboración con iniciativas artísticas, tales como Invernadero Danza con el proyecto Depth Movement y con la Secretaría de las Culturas y Artes de Oaxaca a través de talleres de lectura y música dirigidos a niños de primera infancia. Además dieron inicio dos diplomados de gran relevancia en nuestro Centro, realizados año con año desde hace un tiempo ya, gracias a la buena respuesta y aceptación por parte del público, estos son “Automodelo para las mùsicas de la tradición oral en Oaxaca”, el cual tiene como meta rescatar y preservar músicas de distintas comunidades de nuestro estado; y el “Quinto consultorio de dramaturgia”, dirigido por la reconocida dramaturga Ximena Escalante.

Derivado a la contingencia sanitaria por COVID-2019, durante el segundo trimestre de 2020, correspondiente a los meses de abril a junio, se realizaron 7 actividades las cuales fueron a distancia, actividades en línea, dichos talleres se han realizado con la participación de los maestros con lo que ya se ha trabajado anteriormente. Dentro de estos talleres realizados destacan algunos como; el curso de proyectos editoriales con la maestra Ruth García Lago Velarde. El acto de creación como resistencia de la maestra Tania Bohórquez y el taller de ilustración con el maestro Miguel Martínez. El acercamiento de los alumnos a este nuevo sistema implementado por CaSa fue todo

un éxito. La respuesta de los alumnos fue positiva ante este formato de realizar los talleres. Esto hasta que, la contingencia llegue a su fin y nuevamente se realice la apertura del Centro.

Durante el tercer trimestre de 2020, correspondiente a los meses de julio a septiembre, se realizaron 22 actividades, 20 talleres y 2 seminarios las cuales se efectuaron a distancia, actividades en línea, esto derivado a la situación sanitaria COVID-19 que continúa en el país. Dichos talleres se han realizado con la participación de los maestros con lo que ya se ha trabajado anteriormente. Dentro de estos talleres destacan algunos como; taller de afelpado con agujas: Diseño y elaboración de personajes en pequeño formato, impartido por el maestro Jesús Martínez Cruiz. Taller: Safari fotográfico para niños, impartido por Eva Lepiz. Así mismo, como parte del proyecto Contigo en la Distancia, que se realizó en colaboración con el Centro Nacional de las Artes y la Secretaría de Cultura Federal. Se inició una serie de talleres como: El Imagen latente. Estrategia y construcción de proyectos fotográficos, impartido por Yael Martínez, el taller Palabras como hilos, impartido por la maestra Erika Albarrán entre otros. El acercamiento de los alumnos a este nuevo sistema implementado por CaSa fue todo un éxito. La respuesta de los alumnos fue positiva ante este formato de realizar los talleres. Esto hasta que, la contingencia llegue a su fin y nuevamente se realice la apertura del Centro.

El Centro de las Artes de San Agustín concluye el último trimestre del año con un total de 2830 postulantes. Realizando en el cuarto trimestre de octubre a diciembre del año 2020, 42 actividades académicas en línea distribuidas entre 38 talleres, 2 diplomados, 1 seminario y 1 laboratorio. Dentro de los talleres que recibieron más solicitudes durante este trimestre mencionados los siguientes: El taller de introducción a la escritura de guion cinematográfico impartido por la actriz y directora María de los Ángeles Cruz Murillo (Ángeles Cruz) reuniendo la cantidad de 403 postulantes interesados en la actividad. El taller de teñidos con tintes naturales del maestro Román Gutiérrez tuvo a 242 postulantes. Mientras que el taller de diseño y nuevas experiencias educativas impartido por la maestra Edith Medina tuvo 236 postulantes interesados. Otros talleres como el taller de cerámica en alta temperatura para adultos del maestro Claudio Jerónimo López tuvo a 125 postulantes, esto por mencionar algunos talleres donde el interés de los participantes fue en aumento.

Se continúa trabajando a través de talleres en línea por motivo a la situación sanitaria covid 2019 hasta que la situación mejore y nuevamente podamos abrir nuestras puertas.

2. DIFUSION Y FOMENTO DE LAS CULTURAS Y LAS ARTES

Dentro del área de presentaciones artísticas en el año 2020 se realizaron 25 actividades, entre conferencias, conversatorios, y convocatorias a concursos de ilustración literatura en lenguas originarias. Destacan dentro de estas actividades los conversatorios con figuras importantes del medio artístico como los conversatorios con la artista Sophie Calle, el reconocido bailarín mexicano Isaac Hernández y el fotógrafo sudafricano Pieter Hugo. También se realizó una serie de 5 conversatorios con quienes han ganado uno de los Premios CaSa. Los participantes hablaron de su proceso de creación y compartieron parte de su obra, como canciones, poemas, cuentos y relato en idiomas originarios como el zapoteco, triqui, tu'un savi, ayuujk y ombeayiüts.

Y se realizó el tercer Concurso de Fotografía de la Reserva de la Biósfera Tehuacán-Cuicatlán, en donde se recibieron 116 propuestas en 2 categorías, además de que se anunciaron los ganadores del concurso de Diseño de un Mosaico, el cual tuvo buena convocatoria. Se recibieron 719 propuestas y se eligieron tres diseños para ser reproducidos por el taller Arte y Tradición Oaxaca. También se realizó el concurso Inventiferos Peludos en el cual se invitó a niñas y niños de todo el país a imaginar y plasmar mediante un dibujo, un personaje que podría ser reproducido en el taller de Afelpado del CaSa, se recibieron 60 trabajos, y se eligieron 3, los cuales fueron realizados por el equipo del CaSa y entregados a los ganadores.

Este año se logró ampliar la convocatoria de Premios CaSa de creación literaria a 8 lenguas que se hablan en el estado de Oaxaca, de esta manera, además de convocar a escritores y escritoras del zapoteco, triqui, tu'un savi, ayuujk y ombeayiüts, también se incluyó la lengua chatina, chinanteca y énná. Premiando de esta manera a 40 trabajos ganadores, que fueron seleccionados entre 452 trabajos recibidos. Por primera vez se realizó el Premio CaSa infantil de cuento, en colaboración con las Asociación de Amigos del IAGO y del CFMAB, en el cual se invitó a niños y niñas a escribir un cuento, en cualquiera de las lenguas que comprende Premios CaSa y

enviarlo, para poder ganar una dotación de libros con valor de cincuenta mil pesos para
su comunidad de origen.

También se premió la gran labor que ha realizado el señor Cipriano Ramírez, quien ha dedicado la mayor parte de su vida a realizar actividades en favor de su lengua y su cultura en su comunidad, Santa María Ixcatlán.

Gobierno del Estado de Oaxaca
UR: 504- CENTRO DE LAS ARTES DE SAN AGUSTIN
UE: 001- OFINA DEL DIRECTOR DEL CENTRO DE LAS ARTES DE SAN AGUSTIN
Estado de Situación Financiera
Del 1 de enero al 31 de diciembre de 2020 y 2019
(Pesos)

CONCEPTO	EJERCICIO FISCAL 2020	EJERCICIO FISCAL 2019	CONCEPTO	EJERCICIO FISCAL 2020	EJERCICIO FISCAL 2019
ACTIVO			**PASIVO**		
ACTIVO CIRCULANTE			**PASIVO CIRCULANTE**		
EFECTIVO Y EQUIVALENTES	108,592	1,308,602	CUENTAS POR PAGAR A CORTO PLAZO	174,653	1,295,686
DERECHOS A RECIBIR EFECTIVO O EQUIVALENTES	169,818	90,841	**TOTAL DE PASIVO CIRCULANTE**	**174,653**	**1,295,686**
DERECHOS A RECIBIR BIENES O SERVICIOS	0	0	**TOTAL DE PASIVO**	**174,653**	**1,295,686**
TOTAL DE ACTIVO CIRCULANTE	**278,410**	**1,399,443**	HACIENDA PÚBLICA/PATRIMONIO		
ACTIVO NO CIRCULANTE			**HACIENDA PÚBLICA/PATRIMONIO CONTRIBUIDO**		
BIENES INMUEBLES, INFRAESTRUCTURA Y CONSTRUCCIONES EN PROCESO	0	0	ACTUALIZACIÓN DE LA HACIENDA PÚBLICA/ PATRIMONIO	5,922,117	5,922,117
BIENES MUEBLES	5,222,343	5,213,090	**TOTAL DE HACIENDA PÚBLICA/PATRIMONIO CONTRIBUIDO**	**5,922,117**	**5,922,117**
ACTIVOS INTANGIBLES	0	0	**HACIENDA PÚBLICA/PATRIMONIO GENERADO**		
DEPRECIACION, DETERIORO Y ARMORTIZACION ACUMULADA DE BIENES	-2,902,302	-1,451,151	RESULTADOS DE EJERCICIO (AHORRO/ DESAHORRO)	0	0
TOTAL DE ACTIVO NO CIRCULANTE	**2,320,041**	**3,761,939**	RESULTADOS DE EJERCICIOS ANTERIORES	-2,047,168	-1,433,717
			TOTAL DE HACIENDA PÚBLICA/PATRIMONIO GENERADO	**-2,047,168**	**-1,433,717**
			TOTAL DE HACIENDA PÚBLICA/PATRIMONIO	**3,874,949**	**4,488,400**
			RESULTADOS DEL EJERCICIO (AHORRO/DESAHORRO)	**0**	**0**
TOTAL DE ACTIVO	**2,598,451**	**5,161,382**	**TOTAL DE PASIVO Y PATRIMONIO/HACIENDA PÚBLICA**	**2,598,451**	**5,161,382**

Lugar y fecha de generación: Reyes Mantecon, Oaxaca; a 23 de FEBRERO de 2021

Bajo protesta de decir verdad declaramos que los estados financieros y sus Notas son razonablemente correctos y responsabilidad del emisor.

ENCARGADA DE CONTABILIDAD
VERONICA FLORES REYES

JEFA DEL DEPARTAMENTO ADMINISTRATIVO
ADELITA LORENZO GUZMAN

DIRECTOR GENERAL
DANIEL EFREN BRENA WILSON

2016-2022
CENTRO DE LAS ARTES DE SAN AGUSTÍN

Gobierno del Estado de Oaxaca
UR: 504 - CENTRO DE LAS ARTES DE SAN AGUSTÍN
Estado de Actividades
Del 1° de enero al 31 de diciembre de 2020 y 2019
(Pesos)

Oaxaca
Gobierno del Estado

CONCEPTO	EJERCICIO FISCAL 2020	EJERCICIO FISCAL 2019
INGRESOS Y OTROS BENEFICIOS		
PARTICIPACIONES, APORTACIONES, CONVENIOS, INCENTIV OS DERIVADOS DE LA COLABORACION FISCAL, FONDOS DIS	**7,084,761**	**9,190,790**
TRANSFERENCIAS, ASIGNACIONES, SUBSIDIOS Y SUBVENCI ONES, Y PENSIONES Y JUBILACIONES	7,084,761	9,190,790
TOTAL DE INGRESOS Y OTROS BENEFICIOS	**7,084,761**	**9,190,790**

CONCEPTO	EJERCICIO FISCAL 2020	EJERCICIO FISCAL 2019
GASTOS Y OTRAS PÉRDIDAS		
TRANSFERENCIAS, ASIGNACIONES, SUBSIDIOS Y OTRAS AY UDAS	**6,484,761**	**6,409,288**
TRANSFERENCIAS INTERNAS Y ASIGNACIONES AL SECTOR P ÚBLICO	6,484,761	6,409,288
OTROS GASTOS Y PÉRDIDAS EXTRAORDINARIAS	**1,451,151**	**726,461**
ESTIMACIONES, DEPRECIACIONES, DETERIOROS, OBSOLESC ENCIA Y AMORTIZACIONES	1,451,151	726,461
INVERSIÓN PÚBLICA	**600,000**	**2,677,746**
INVERSIÓN PÚBLICA NO CAPITALIZABLE	600,000	2,677,746
TOTAL DE GASTOS Y OTRAS PERDIDAS	**8,535,912**	**9,813,494**
DESAHORRO NETO DEL EJERCICIO	**-1,451,151**	**-622,704**

2016-2022
CENTRO DE LAS ARTES DE SAN AGUSTÍN

Lugar y fecha de generación: Reyes Mantecón, Oaxaca; a 23 de FEBRERO de 2021
Bajo protesta de decir verdad declaramos que los estados financieros y sus Notas son razonablemente correctos y responsabilidad del emisor.

ENCARGADA DE CONTABILIDAD
VERONICA FLORES REYES

JEFA DEL DEPARTAMENTO ADMINISTRATIVO
ADELITA LORENZO GUZMAN

DIRECTOR GENERAL
DANIEL EFREN BRENA WILSON

Gobierno del Estado de Oaxaca
UR: 504 - CENTRO DE LAS ARTES DE SAN AGUSTÍN
Estado de Variación de la Hacienda Pública
Del 1° de enero al 31 de diciembre de 2020 y 2019
(Pesos)

Oaxaca
Gobierno del Estado

Concepto	Hacienda Pública/ Patrimonio			Ajustes por Cambios de Valor	Total
	Contribuido	Generado			
		Ejerc. Ant.	Del Ejercicio		
Patrimonio Neto Inicial Ajustado del Ejercicio	**5,922,117**	**0**	**0**	**0**	**5,922,117**
ACTUALIZACIONES DEL PATRIMONIO	5,922,117	0	0	0	5,922,117
Variaciones de la Hacienda Pública / Patrimonio Neto del Ejercicio	**0**	**0**	**890,863**	**0**	**890,863**
RESULTADOS DE EJERCICIOS ANTERIORES	0	0	-1,433,717	0	-1,433,717
RESULTADOS DEL EJERCICIO (AHORRO/ DESAHORRO)	0	0	2,324,580	0	2,324,580
Hacienda Pública / Patrimonio Neto Final del Ejercicio 2019	**5,922,117**	**0**	**890,863**	**0**	**6,812,980**
Cambios en la Hacienda Pública / Patrimonio Neto del Ejercicio 2020	**5,922,117**	**0**	**0**	**0**	**5,922,117**
ACTUALIZACIONES DEL PATRIMONIO	5,922,117	0	0	0	5,922,117
Variaciones de la Hacienda Pública / Patrimonio Neto del Ejercicio	**0**	**0**	**-1,424,464**	**0**	**-1,424,464**
RESULTADOS DE EJERCICIOS ANTERIORES	0	0	-2,047,168	0	-2,047,168
RESULTADOS DEL EJERCICIO (AHORRO/ DESAHORRO)	0	0	622,704	0	622,704
Saldo Neto en la Hacienda Pública / Patrimonio 2020	**5,922,117**	**0**	**-1,424,464**	**0**	**4,497,653**

Lugar y fecha de generación: Reyes Mantecón, Oaxaca; a 23 de FEBRERO de 2021
Bajo protesta de decir verdad declaramos que los estados financieros y sus Notas son razonablemente correctos y responsabilidad del emisor.

ENCARGADA DE CONTABILIDAD
VERONICA FLORES REYES

JEFA DEL DEPARTAMENTO ADMINISTRATIVO
ADELITA LORENZO GUZMAN

DIRECTOR GENERAL
DANIEL EFREN BRENA WILSON

2016-2022
CENTRO DE LAS ARTES DE SAN AGUSTÍN

Cuenta de la Hacienda Pública Estatal 2020
Gobierno del Estado de Oaxaca
UR: 504 - CENTRO DE LAS ARTES DE SAN AGUSTÍN
Estado de Cambios en la Situación Financiera
Del 1° de enero al 31 de diciembre de 2020 y 2019
(Pesos)

Oaxaca
Gobierno del Estado

CONCEPTO	ORIGEN	APLICACIÓN	CONCEPTO	ORIGEN	APLICACIÓN
ACTIVO	**2,651,161**	**88,230**	**PASIVO**	**0**	**1,121,033**
ACTIVO CIRCULANTE	**1,200,010**	**78,977**	**PASIVO CIRCULANTE**	**0**	**1,121,033**
EFECTIVO Y EQUIVALENTES	1,200,010	0	CUENTAS POR PAGAR A CORTO PLAZO	0	1,121,033
DERECHOS A RECIBIR EFECTIVO O EQUIVALENTES.	0	78,977	**HACIENDA PÚBLICA/PATRIMONIO**	**0**	**613,451**
ACTIVO NO CIRCULANTE	**1,451,151**	**9,253**	**HACIENDA PÚBLICA/PATRIMONIO CONTRIBUIDO**	**0**	**0**
BIENES MUEBLES	0	9,253	ACTUALIZACIÓN DE LA HACIENDA PÚBLICA/ PATRIMONIO	0	0
DEPRECIACIÓN, DETERIORO Y ARMORTIZACIÓN ACUMULADA DE BIENES	1,451,151	0	**HACIENDA PÚBLICA/PATRIMONIO GENERADO**	**0**	**613,451**
			RESULTADOS DE EJERCICIO (AHORRO/ DESAHORRO)	0	0
			RESULTADOS DE EJERCICIOS ANTERIORES	0	613,451
			RESULTADOS DEL EJERCICIO (AHORRO/DESAHORRO)	**0**	**2,106,029**
			TOTALES	**0**	**3,840,513**

2018-2022
CENTRO DE LAS ARTES DE SAN AGUSTÍN

Lugar y fecha de generación: Reyes Mantecón, Oaxaca; a 23 de FEBRERO de 2021
Bajo protesta de decir verdad declaramos que los estados financieros y sus Notas son razonablemente correctos y responsabilidad del emisor.

ENCARGADA DE CONTABILIDAD
VERONICA FLORES REYES

JEFA DEL DEPARTAMENTO ADMINISTRATIVO
ADELITA LORENZO GUZMAN

DIRECTOR GENERAL
DANIEL EFREN BRENA WILSON

GOBIERNO DEL ESTADO
DE OAXACA

Oaxaca JUNTOS CONSTRUIMOS EL CAMBIO | CASA Centro de las Artes de San Agustín

Estado de Flujos de Efectivo

Centro de las Artes de San Agustin
Del 1 de enero al 31 de diciembre 2019 y 2020

Concepto	2020	2019
Flujos de Efectivo de las Actividades de Operación		
Origen	**5,963,727**	**7,706,175**
Impuestos	0	0
Cuotas y Aportaciones de Seguridad Social	0	0
Contribuciones de Mejoras	0	0
Derechos		0
Productos		0
Aprovechamientos	0	0
Ingresos por Venta de Bienes y Prestación de Servicios	0	
Participaciones, Aportaciones, Convenios, Incentivos Derivados de la Colaboración Fiscal y Fondos Distintos de Aportaciones	0	
Transferencias, Asignaciones, Subsidios y Subvenciones, y Pensiones y Jubilaciones	6,977,828	9,239,802
Otros Orígenes de Operación	-1,014,100	-1,533,626
Aplicación	**7,163,738**	**9,069,047**
Servicios Personales	0	0
Materiales y Suministros	0	0
Servicios Generales	0	0
Transferencias Internas y Asignaciones al Sector Público	6,484,761	6,409,288
Transferencias al resto del Sector Público	0	0
Subsidios y Subvenciones	0	0
Ayudas Sociales	0	0
Pensiones y Jubilaciones	0	0
Transferencias a Fideicomisos, Mandatos y Contratos Análogos	0	0
Transferencias a la Seguridad Social	0	0
Donativos	0	0
Transferencias al Exterior	0	0
Participaciones	0	0
Aportaciones	0	0
Convenios	600,000	2,677,746
Otras Aplicaciones de Operación	78,977	-17,986
Flujos Netos de Efectivo por Actividades de Operación	***-1,200,010***	***-1,362,873***
Flujos de Efectivo de las Actividades de Inversión		
Origen	**0**	**0**
Bienes Inmuebles, Infraestructura y Construcciones en Proceso	0	0
Bienes Muebles	0	0
Otros Orígenes de Inversión	0	0
Aplicación	**0**	**0**
Bienes Inmuebles, Infraestructura y Construcciones en Proceso	0	0
Bienes Muebles	0	0
Otras Aplicaciones de Inversión		0
Flujos Netos de Efectivo por Actividades de Inversión	***0***	***0***
Flujo de Efectivo de las Actividades de Financiamiento		
Origen	**0**	**0**
Endeudamiento Neto	*0*	*0*
Interno	0	0
Externo	0	0
Otros Orígenes de Financiamiento	0	0
Aplicación	**0**	**0**
Servicios de la Deuda	*0*	*0*
Interno	0	0
Externo	0	0
Otras Aplicaciones de Financiamiento	0	0
Flujos Netos de Efectivo por Actividades de Financiamiento	***0***	***0***
Incremento/Disminución Neta en el Efectivo y Equivalentes al Efectivo	***-1,200,010***	***-1,362,871***
Efectivo y Equivalentes al Efectivo al Inicio del Ejercicio	1,308,602	2,671,474
Efectivo y Equivalentes al Efectivo al Final del Ejercicio	***108,592***	***1,308,602***

Bajo protesta de decir verdad declaramos que los Estados Financieros y sus Notas son razonablemente correctos y responsabilidad del emisor.

Adelita Lorenzo Guzmán
Jefa del Dpto. Administrativo

Daniel Efren Brena Wilson
Director General

2016-2022
CENTRO DE LAS ARTES DE SAN AGUSTÍN

Cuenta de la Hacienda Pública Estatal 2020
Gobierno del Estado de Oaxaca
UR: 504 - CENTRO DE LAS ARTES DE SAN AGUSTÍN
Estado Analítico del Activo
Del 1° de enero al 31 de diciembre de 2020
(Pesos)

Oaxaca
Gobierno del Estado

DESCRIPCION	SALDO INICIAL	PERIODO		SALDO FINAL	FLUJO
		CARGOS	ABONOS		
ACTIVO					
ACTIVO CIRCULANTE	**1,399,443**	**7,430,712**	**8,551,745**	**278,410**	**-1,121,033**
EFECTIVO Y EQUIVALENTES	1,308,602	5,922,151	7,122,161	108,592	-1,200,010
DERECHOS A RECIBIR EFECTIVO O EQUIVALENTES	90,841	1,508,561	1,429,584	169,818	78,977
ACTIVO NO CIRCULANTE	**3,761,939**	**9,253**	**1,451,151**	**2,320,041**	**-1,441,898**
BIENES MUEBLES	5,213,090	9,253	---	5,222,343	9,253
DEPRECIACIÓN, DETERIORO Y ARMORTIZACIÓN ACUMULADA DE BIENES	-1,451,151	---	1,451,151	-2,902,302	1,451,151
TOTAL ACTIVO	**5,161,382**	**7,439,965**	**10,002,896**	**2,598,451**	**-2,562,931**

2016-2022
CENTRO DE LAS ARTES DE SAN AGUSTÍN

Lugar y fecha de generación: Reyes Mantecón, Oaxaca; a 23 de FEBRERO de 2021
Bajo protesta de decir verdad declaramos que los estados financieros y sus Notas son razonablemente correctos y responsabilidad del emisor.

ENCARGADA DE CONTABILIDAD
VERONICA FLORES REYES

JEFA DEL DEPARTAMENTO ADMINISTRATIVO
ADELITA LORENZO GUZMAN

DIRECTOR GENERAL
DANIEL EFREN BRENA WILSON

Cuenta de la Hacienda Pública Estatal 2020
Gobierno del Estado de Oaxaca
UR: 504- CENTRO DE LAS ARTES DE SAN AGUSTIN
UE:001- OFICINA DEL DIRECTOR DEL CENTRO DE LAS ARTES DE SAN AGUSTIN
Estado Analítico de la Deuda y Otros Pasivos
Del 1 de enero al 31 de diciembre de 2020
(Pesos)

Denominación de las Deudas	Moneda de Contratación	Institución o País Acreedor	Saldo Inicial del Periodo	Saldo Final del Periodo
DEUDA PÚBLICA				
Corto Plazo				
Deuda Interna			**0**	**0**
Instituciones de Crédito			0	0
Títulos y Valores			0	0
Arrendamientos Financieros			0	0
Deuda Externa			**0**	**0**
Organismos Financieros Internacionales			0	0
Deuda Bilateral			0	0
Títulos y Valores			0	0
Arrendamientos Financieros			0	0
Subtotal a Corto Plazo			***0***	***0***
Largo Plazo				
Deuda Interna			**0**	**0**
Instituciones de Crédito			0	0
Títulos y Valores			0	0
Arrendamientos Financieros			0	0
Deuda Externa			**0**	**0**
Organismos Financieros Internacionales			0	0
Deuda Bilateral			0	0
Títulos y Valores			0	0
Arrendamientos Financieros			0	0
Subtotal a Largo Plazo			***0***	***0***
Otros Pasivos			**1,295,686**	**174,653**
Total de Deuda y Otros Pasivos			***1,295,686***	***174,653***

2016-2022 CENTRO DE LAS ARTES DE SAN AGUSTÍN

Bajo protesta de decir verdad declaramos que los Estados Financieros y sus Notas son razonablemente correctos y responsabilidad del emisor

ENCARGADA DE CONTABILIDAD	JEFA DEL DEPARTAMENTO ADMINISTRATIVO	DIRECTOR GENERAL
VERÓNICA FLORES REYES	ADELITA LORENZO GUZMAN	DANIEL EFREN BRENA WILSON

GOBIERNO DEL ESTADO
DE OAXACA

CENTRO DE LAS ARTES DE SAN AGUSTIN

INFORME SOBRE PASIVOS CONTINGENTES.

DEL 01 DE ENERO AL 31 DE DICIEMBRE 2020.

NO APLICA

CENTRO DE LAS ARTES DE SAN AGUSTIN

NOTAS A LOS ESTADOS FINANCIEROS

DEL 01 DE ENERO AL 31 DE DICIEMBRE DE 2020

(PESOS)

Remito informe relacionado con la Información Financiera del Centro de las Artes de San Agustín del 01 de enero al 31 de diciembre de 2020.

NOTAS A DESGLOSE

I) NOTAS AL ESTADO DE SITUACIÓN FINANCIERA

El estado de Situación Financiera tiene como propósito mostrar información relativa a los recursos y obligaciones de la entidad.

ACTIVO

1. Efectivo y Equivalentes.

Representa el monto del efectivo disponible en Instituciones Bancarias propiedad del Centro de las Artes de San Agustín.

CUENTAS	DICIEMBRE 2020	DICIEMBRE 2019
Bancos	4,835	1,308,602
Inversión en Moneda Nacional	103,757	0
TOTAL	**108,592**	**1,308,602**

Los saldos corresponden a los compromisos de pago a proveedores, prestadores de servicios, pagos de impuesto (retención del 10% de ISR, ISSS) y otras contribuciones (Cuotas Obrero- Patronales del IMSS, RCV e INFONAVIT), mismos que fueron cubiertos en el mes inmediato posterior.

2. Derechos a recibir Efectivo o Equivalentes.

El rubro de Derechos a recibir efectivo o equivalente se integra por:

CUENTAS	DICIEMBRE 2020	DICIEMBRE 2019
Provisiones de Terceros	144,584	90,826
Otros Deudores	25,234	15
TOTAL	**169,818**	**90,841**

El saldo está integrado por las provisiones a terceros de pago de impuestos (retención del 10% de ISR, ISSS) y otras contribuciones (Cuotas Obrero- Patronales del IMSS, RCV e INFONAVIT) y en lo referente a otros Deudores en mayoría está integrada por las CLC´S pendientes de Ministrar por la Secretaria de Finanzas.

3. Bienes muebles.

El rubro de Bienes Muebles del Centro de las Artes de San Agustín del 01 de Enero al 31 de Diciembre de 2020, está integrado de la siguiente forma:

CUENTAS	DICIEMBRE 2020	DICIEMBRE 2019
Muebles de Oficina y Estantería	2,061,006	2,061,006
Equipo de Cómputo y de Tecnología de la Información	1,342,773	1,342,773
Otros Mobiliarios y Equipos de Administración	27,600	27,600
Equipos y Aparatos Audiovisuales	492,379	483,126
Aparatos Deportivos	12,401	12,401
Cámaras Fotográficas y de Video	152,661	152,660
Otro Mobiliario y Equipo Educacional y Recreativo	95,000	95,000
Equipo Médico y de Laboratorio	24,700	24,700
Equipo de Defensa y Seguridad	9,836	9,836

Maquinaria y Equipo Industrial	25,000	25,000
Sistema de Aire Acondicionado, Calefacción y de Refrigeración Industrial y Comercial	18,576	18,576
Equipos de Comunicación y Telecomunicación	22,100	22,100
Equipo de Generación Eléctrica, Aparatos y Accesorios Eléctricos	21,187.84	21,188
Herramientas y Máquinas-Herramienta	509,696	509,696
Otros equipos	244,328	244,328
Bienes Artísticos, Culturales y Científicos	163,100	163,100
TOTAL	**5,222,343**	**5,213,090**

Los Bienes Muebles Tangibles representan los activos a cargo del Centro de las Artes de San Agustín.

4. Depreciación, Deterioro y Amortización

CUENTAS	DICIEMBRE 2020	DICIEMBRE 2019
Depreciación acumulada de mobiliario y equipo de administración	-1,946,071	-973,035
Depreciación acumulada de mobiliario y equipo educacional y recreativo	-634,162	-317,081
Depreciación acumulada de equipo e instrumental médico y de laboratorio	-15,808	-7,904
Depreciación acumulada de equipo de defensa y seguridad	-3,541	-1,770
Depreciación acumulada de maquinaria, otro equipo y herramientas	-302,720	-151,360
TOTAL	**-2,902,302**	**-1,451,151**

Depreciación acumulada de bienes muebles del Centro de las Artes de San Agustín, correspondiente al periodo de enero-diciembre de 2020, información generada en el Sistema Integral de Control de Inventario Patrimonial de Oaxaca (SICIPO) de acuerdo a los lineamientos que marca el CONAC.

PASIVO

Los saldos representan las obligaciones presentes en el Centro de las Artes de San Agustín, identificadas en términos monetarios a corto y largo plazo, cuyo monto representa una disminución futura de beneficios económicos.

CUENTAS	DICIEMBRE 2020	DICIEMBRE 2019
Contratistas por Obras en Bienes de Dominio	72,046	192,046
Transferencias Internas y Asignaciones al Sector Público	27,515	1,526
Retenciones de Impuestos por Pagar CP	52,849	65,911
Retenciones del Sistema de Seguridad Social por Pagar a CP	8,881	8,740
Fondos rotatorios por pagar a CP	0.00	0.00
Otras Cuentas por pagar a CP	13,363	1,027,463
TOTAL	**174,654**	**1,295,686**

II) NOTAS AL ESTADO DE ACTIVIDADES

Ingresos de Gestión:

Los ingresos de gestión ascienden a $7,084,761 pesos y se integra por los recursos estatal y federal transferidos por la Secretaria de Finanzas por concepto de Transferencias, asignaciones, subsidios y otras ayudas.

Gastos y Otras Pérdidas:

Los gastos son las erogaciones de los recursos transferidos por la Secretaría de Finanzas que se registran como gasto de funcionamiento y programas del Centro de las Artes de San Agustín, los cuales asciende a un importe de $6,484,761 pesos.

Otros gastos por inversión pública no capitalizable por un monto de $ 0 pesos dando un total $6,484,761.

Desahorro neto del ejercicio por $ 0 pesos.

III) NOTAS AL ESTADO DE VARIACION EN LA HACIENDA PÚBLICA

La Hacienda Pública representa el importe de los bienes y derechos que son propiedad del Gobierno del Estado de Oaxaca, dicho importe, es modificado por el aumento o disminución al patrimonio, derivado de la Conciliación Patrimonial.

El saldo neto de la Hacienda Pública Patrimonial al 31 de diciembre de 2020 asciende a $ 5,922,117 pesos.

IV) NOTAS AL ESTADO DE FLUJOS DE EFECTIVO

Efectivo y equivalentes

1. El análisis de los saldos inicial y final que figuran en la última parte del Estado de Flujo de Efectivo en la cuenta de efectivo y equivalentes es como sigue:

CONCEPTO	DICIEMBRE 2020	DICIEMBRE 2019
Efectivos en Bancos – Tesorería	108,592	1,308,602
Total de Efectivos y Equivalentes	**108,592**	**1,308,602**

La cuenta de Bancos representa el monto del efectivo disponible en instituciones bancarias y que son propiedad del Centro de las Artes de San Agustín, el saldo al 31 de diciembre de 2020 es por $108,592 pesos.

NOTAS DE MEMORIA (CUENTAS DE ORDEN)

Las cuentas de orden se utilizan para registrar movimientos de valores que no afecten o modifiquen el balance del ente, sin embargo, su incorporación en libros es necesaria con fines de recordatorio contable, de control y en general sobre los aspectos administrativos, o bien para consignar sus derechos o responsabilidades contingentes que puedan o no presentarse en el futuro.

NO. DE CUENTA	DESCRIPCIÓN	SALDOS AL 31 D DICIEMBRE DE 2020	
		DEBE	HABER
82100	Presupuesto de Egresos Aprobado		5,925,714
82200	Presupuesto de Egresos por Ejercer		
82300	Presupuesto Modificado		2,159,047
82400	Presupuesto de Egresos Comprometido	1,000,00	
82500	Presupuesto de Egresos Devengado		
82600	Presupuesto de Egresos Ejercido	25,219	
82700	Presupuesto de Egresos Pagado	7,059,542	
TOTAL		**8,084,761**	**8,084,761**

NOTAS DE GESTIÓN

ADMINISTRATIVA

1. Introducción:

Los Estados Financieros que se presentan a la Secretaria de Finanzas se realizan con apego a lo establecido por el Consejo Nacional de Armonización Contable; muestran información financiera útil para la toma de decisiones en el Centro de las Artes de San Agustín, además de mostrar información relativa al destino de los recursos y el Ejercicio del gasto, con lo cual contribuye al ejercicio de Rendición de Cuentas y a la Transparencia.

2. Panorama Económico y Financiero:

A través del presente documento se informa sobre las principales condiciones económicas-financieras bajo las Cuales el Centro de las Artes de San Agustín,

estuvo operando, mismas que influyeron en la toma de decisiones en el periodo sobre las administraciones de los Recursos Financieros, considerándolas para la elaboración de los Estados Financieros Contables y Presupuestarios.

3.- Autorización e Historia

Se informará sobre:

a) Fecha de creación del ente:

El Centro de las Artes de San Agustín se crea mediante decreto publicado el 19 de enero del 2011, en el POGEO como un organismo público descentralizado, con personalidad Jurídica y patrimonio propio, sectorizado a las Secretaria de las Culturas y Artes de Oaxaca.

b) Principales cambios en su estructura:

Relativo a la Estructura actualmente el Centro de las Artes de San Agustín no ha sufrido ningún cambio.

4.- Organización y Objeto Social

Se informará sobre:

a) Objeto Social:

La entidad tiene por objeto difundir la cultura en todas sus manifestaciones al interior del estado a nivel nacional e internacional de acuerdo con las necesidades y las políticas que establezca el poder ejecutivo, bajo una perspectiva de cuidado y mejora del medio ambiente en la región donde se ubica.

b) Principal Actividad:

El Centro de las Artes de San Agustín tiene como actividad principal fortalecer la educación artística en el estado, la región y el país, mediante programas de

formación, experimentación, investigación, creación, gestión y difusión de las distintas disciplinas artísticas mediante una perspectiva de cuidado y mejora del medio ambiente.

c) Ejercicio Fiscal:

En términos de los dispuesto por el artículo 79 de la Ley de Impuesto Sobre la Renta, en el Título III “Del Régimen de las Personas Morales con Fines No lucrativas” indica que solo tendrán las obligaciones de retener y enterar el impuesto y exigir la documentación con todos los requisitos fiscales cuando hagan pagos a terceros y estén obligados a ello en términos de la ley.

d) Régimen Jurídico:

Se crea el Centro de las Artes de San Agustín como un Organismo Descentralizado, con personalidad Jurídica y patrimonio propio.
El Centro de las Artes de San Agustín está regulado por:

- Constitución Política de los Estados Unidos Mexicanos
- Constitución Política del Estado Libre y Soberano de Oaxaca
- Ley Orgánica del Poder Ejecutivo del Estado
- Ley de Entidades Paraestatales del Estado de Oaxaca
- Ley de Adquisiciones, arrendamiento y servicios del Estado de Oaxaca.
- Ley de Responsabilidad de Servidores Públicos para el estado y Municipios de Oaxaca.
- Reglamento para regular el uso de los bienes muebles de la Administración Pública Estatal.

- Ley de Transparencia y Acceso a la información Pública para el Estado de Oaxaca.
- Ley de Archivos del Estado de Oaxaca
- Ley de Protección de Datos personales del Estado de Oaxaca
- Ley Federal del Trabajo
- Reglamento Interno del Centro de las artes de San Agustín
- Ley de Ingresos del Estado de Oaxaca
- Ley Estatal de Derechos
- Presupuesto de Egresos
- Ley de Adquisiciones Arrendamientos y Servicios del Sector Público
- Reglamento de la Ley de Adquisiciones Arrendamientos y Servicios del Sector Público
- Presupuesto de Egresos de la Federación

e) Consideraciones fiscales del ente:

Revelar el tipo de contribuciones que esté obligado a pagar o retener.

El Centro de las Artes de San Agustín tiene las siguientes obligaciones:

- Entero de retenciones mensuales de ISR por sueldos y salarios.
- Declaración informativa anual de pagos y retenciones de servicios profesionales. Personas morales. Impuesto Sobre la Renta.
- Declaración informativa anual de retenciones de ISR por arrendamiento de inmuebles.
- Declaración informativa de anual de retenciones de ISR por sueldos y salarios e ingresos asimilados a salarios.
- Entero mensual por retenciones de ISR por ingresos por arrendamiento.

- Informativa anual de subsidio al empleo.
- Entero por retención de ISR por Servicios profesionales mensual.
- Declaración informativa mensual de proveedores.
- Entero de retenciones de ISR por ingresos asimilables a salarios.

f) Estructura organizacional básica:

Dirección General, Dirección de Formación Artística, Dirección de Producción Artística, Unidad de Curaduría y Mantenimiento, Departamento de Actividades Artísticas, Departamento Administrativo, Departamento Jurídico, Departamento de Planeación y Programación, Departamento de Vinculación, Departamento de Realización y Departamento de Promoción y Difusión.

g) Fideicomisos, mandatos y análogos de los cuales es fideicomitente o fiduciario.
NO APLICA

CENTRO DE LAS ARTES DE SAN AGUSTIN

ESTRUCTURA ORGÁNICA

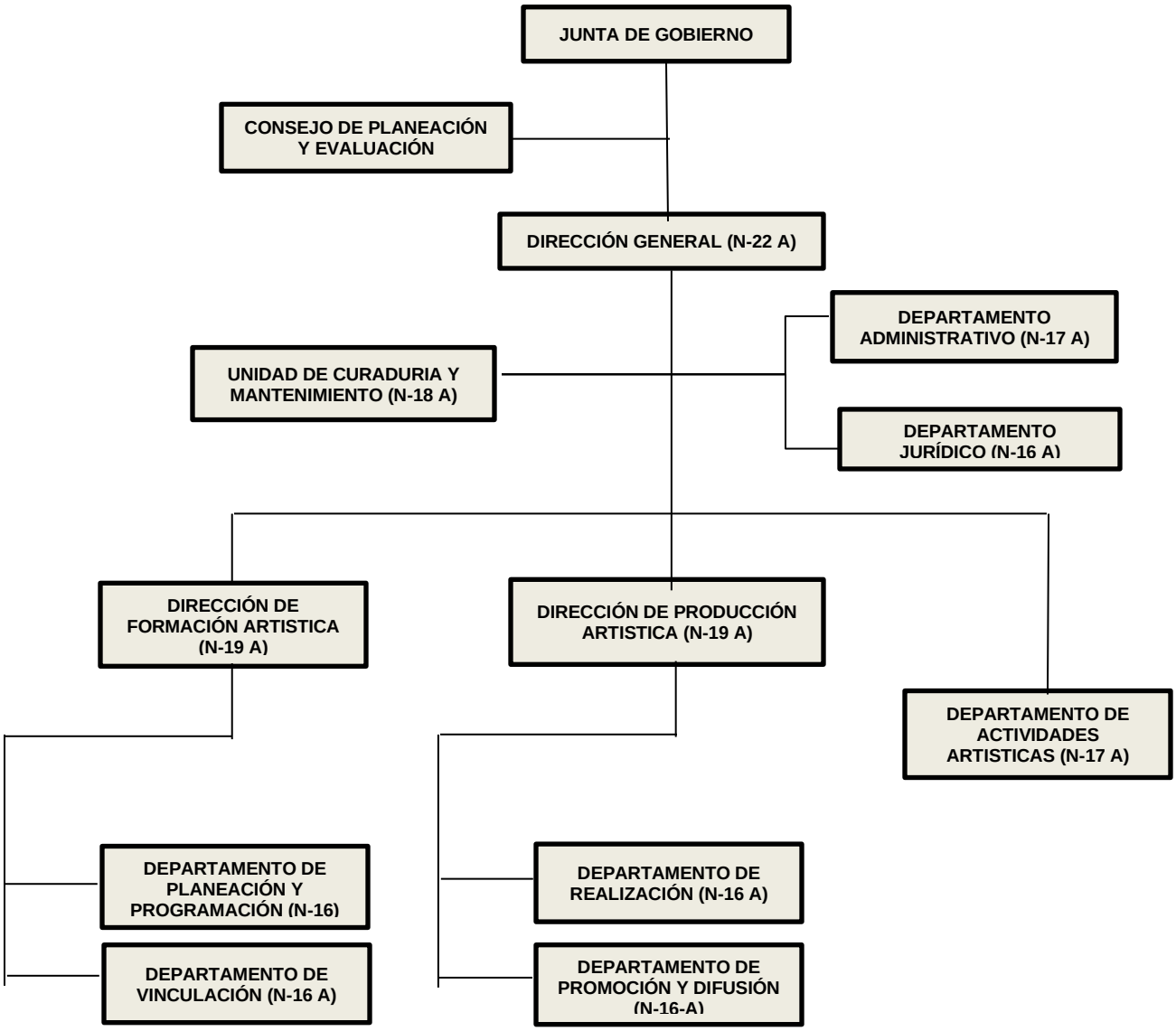

5.- Bases de preparación de los Estados Financieros.

Presentación.

Los Estados Fin

ancieros de la entidad son el Estado de Situación Financiera Consolidado, Estado de Actividades Consolidado, el Estado de Variación de la Hacienda Pública, el Estado de Flujos de Efectivo, el Estado Analítico del Activo y el Estado Analítico de la Deuda y otros Pasivos, de acuerdo al requerimiento establecido en el Manual de Contabilidad Gubernamental de la CONAC.

Preparación.

La elaboración de los Estados Financieros, han sido preparados de acuerdo al señalado en la Ley General de Contabilidad Gubernamental, leyes y lineamientos emitidos por la Secretaría de Finanzas, y por los lineamientos y normas publicadas por el Consejo Nacional de Armonización Contable (CONAC).

Los documentos emitidos, entre otros son:

- Marco conceptual de contabilidad Gubernamental
- Acuerdos por el que se emite la Clasificación Funcional del Gasto
- Normas y metodología para la determinación de los momentos contables de los egresos
- Clasificador por objeto del gasto y sus adecuaciones
- Normas y Metodologías para la emisión de la Información financiera para determinar los momentos contables de los ingresos.
- Manual de contabilidad Gubernamental
- Clasificador por tipo de Gasto
- Principales reglas de registro y Valoración del Patrimonio

- Postulados Básicos
- Clasificador funcional del Gasto
- Clasificador por Objeto del Gasto (Capítulo, Concepto y Partida genérica)
- Normas y Metodologías para la emisión de la Información Financiera y estructura de los Estados Financieros básicos del ente y características de sus notas.

6. Políticas de Contabilidad Significativas.
   NO APLICA

7. Posición en Moneda Extranjera y Protección por Riesgo Cambiario.
   NO APLICA

8. Reporte Analítico del Activo.
   NO APLICA

9. Fideicomisos, Mandatos y Análogos.
   NO APLICA

10. Reporte de la Recaudación.
    NO APLICA

11. Información sobre la Deuda y el Reporte Analítico de la Deuda.
    NO APLICA

12. Calificaciones otorgadas.
    NO APLICA

13. Proceso de Mejora.
    NO APLICA

14. Información por Segmentos.
    NO APLICA

15. Eventos Posteriores al Cierre.
    NO APLICA

16. Partes Relacionadas.
    NO APLICA

17. Responsabilidad sobre la Presentación Razonable de los Estados Financieros.

Los Estados Financieros fueron autorizados para su emisión el dia 23 de febrero de 2021 por el lic. Daniel Efren Brena Wilson en su carácter de Director General.

"Bajo protesta de decir verdad declaro que los Estados Financieros y sus Notas, son razonablemente correctas y son responsabilidad del emisor".

Veronica Flores Reyes	Adelita Lorenzo Guzmán	Daniel Efrén Brena Wilson
Encargada de Contabilidad.	Jefa del Dpto. Administrativo.	Director General.

2016-2022
CENTRO DE LAS ARTES DE SAN AGUSTÍN

Cuenta de la Hacienda Pública Estatal 2020
Gobierno del Estado de Oaxaca
UR: 504- CENTRO DE LAS ARTES DE SAN AGUSTIN
UE: 001- OFICINA DEL DIRECTOR DEL CENTRO DE LAS ARTES DE SAN AGUSTIN
Conciliación entre los Ingresos Presupuestarios y Contables
Del 1 de enero al 31 de diciembre de 2020
(Pesos)

1. Total de Ingresos Presupuestarios	**7,084,761**
2. Más ingresos contables no presupuestarios	
Ingresos financieros	
Incremento por variación de Inventarios	
Disminución del exceso de estimaciones por perdida o deterioro u obsolencia	
Disminución del exceso por provisiones	
Otros Ingresos y beneficios varios	
Otros ingresos contables no presupuestarios	
3. Menos ingresos presupuestarios no contables	
Aprovechamientos patrimoniales	
Ingresos derivados de financiamiento	
Otros ingresos presupuestarios no contables	
4. Ingresos contables (4=1+2-3)	**7,084,761**

Cuenta de la Hacienda Pública Estatal 2020
Gobierno del Estado de Oaxaca
UR: 504- CENTRO DE LAS ARTES DE SAN AGUSTIN
UE: 001- OFICINA DEL DIRECTOR DEL CENTRO DE LAS ARTES DE SAN AGUSTIN
Conciliación entre los Egresos Presupuestarios y Contables
Del 1 de enero al 31 de diciembre de 2020
(Pesos)

1. Total de Egresos Presupuestarios	**6,484,761**

2. Menos egresos presupuestarios no contables	**0**
Materias Primas y Materiales de Producción y Comercialización	
Materiales y Suministros	
Mobiliario y equipo de administración	
Mobiliario y equipo educacional y recreativo	
Equipo e instrumental médico y de laboratorio	
Vehículos y equipo de transporte	
Equipo de defensa y seguridad	
Maquinaria, otros equipos y herramientas	
Activos biológicos	
Bienes inmuebles	
Activos intangibles	
Obra pública en Bienes de Dominio Público	
Obra pública en Bienes propios	
Acciones y participaciones de capital	
Compra de títulos y valores	
Concesión de Préstamos	
Inversiones en fideicomisos, mandatos y otros análogos	
Provisiones para contingencias y otras erogaciones especiales	
Amortización de la deuda publica	
Adeudos de ejercicios fiscales anteriores (ADEFAS)	
Otros Egresos Presupuestales No Contables	

3. Más gastos contables no presupuestarios	
Estimaciones, depreciaciones, deterioros, obsolescencia y amortizaciones	
Provisiones	
Disminución de inventarios	
Aumento por insuficiencia de estimaciones por pérdida o deterioro u obsolescencia	
Aumento por insuficiencia de provisiones	
Otros Gastos	
Otros Gastos Contables No Presupuestales	

4. Egresos contables (4=1-2+3)	**6,484,761**

CENTRO DE LAS ARTES DE SAN AGUSTIN

ESTADO
ANALITICO DE INGRESOS PRESUPUESTARIOS
DEL 01 DE ENERO AL 31 DE DICIEMBRE DE 2020.

Rubro de Ingresos	Estimado	Ampliaciones y Reducciones	Modificado	Devengado	Recaudado	Diferencia
	(1)	(2)	(3=1+2)	(4)	(5)	(6=3-4)
Impuestos						
Cuotas y aportaciones de seguridad social						
Contribuciones de Mejoras						
Derechos						
Productos						
Aprovechamientos						
Ingresos por Ventas de Bienes, Prestación de Servicios y Otros Ingresos						
Participaciones, Aportaciones, Convenios, Incentivos derivados de la Colaboración Fiscal y Fondos distintos de Aportaciones	**0**	**0**	**0**	**0**	**0**	**0**
Transferencias, Asignaciones, Subsidios y Otras Ayudas	**5,925,714**	**2,159,047**	**8,084,761**	**7,084,761**	**7,059,542**	**1,000,000**
Ingresos Derivados de Financiamientos						
TOTAL	**5,925,714**	**2,159,047**	**8,084,761**	**7,084,761**	**7,059,542**	**1,000,000**
				Ingresos excedentes		

Estado Analítico de Ingresos Por Fuente de Financiamiento	Estimado	Ampliaciones y Reducciones	Modificado	Devengado	Recaudado	Diferencia
	(1)	(2)	(3=1+2)	(4)	(5)	(6=3-4)
Ingresos del Gobierno	**5,925,714**	**2,159,047**	**8,084,761**	**7,084,761**	**7,059,542**	**1,000,000**
Impuestos						
Cuotas y aportaciones de seguridad social						
Contribuciones de Mejoras						
Derechos						
Productos						
Aprovechamientos						
Participaciones, Aportaciones, Convenios, Incentivos derivados de la Colaboración Fiscal y Fondos distintos de Aportaciones	**0**	**0**	**0**	**0**	**0**	**0**
Transferencias, Asignaciones, Subsidios y Otras Ayudas	**5,925,714**	**2,159,047**	**8,084,761**	**7,084,761**	**7,059,542**	**1,000,000**
Otros Ingresos						
Ingresos de Organismos y Empresas						
Cuotas y Aportaciones de Seguridad Social						
Ingresos por Ventas de Bienes y Servicios						
Transferencias, Asignaciones, Subsidios y Otras Ayudas						
Ingresos derivados de financiamiento						
Ingresos derivados de financiamiento						
TOTAL	**5,925,714**	**2,159,047**	**8,084,761**	**7,084,761**	**7,059,542**	**1,000,000**
				Ingresos excedentes		**1,000,000**

CUENTA PÚBLICA 2020

ESTADO ANALITICO DEL EJERCICIO DEL PRESUPUESTO DE EGRESOS

CLASIFICACION POR OBJETO DEL GASTO (CAPITULO-CONCEPTO)

DEL 1º DE ENERO AL 31 DE DICIEMBRE

Cve	Concepto	Aprobado 1	Ampliaciones / Reducciones 2= (3-1)	Modificado 3 = (1+2)	Devengado 4	Pagado 5	Subejercicio 6 = (3-4)
504	**CENTRO DE LAS ARTES DE SAN AGUSTÍN**						
4	**TRANSFERENCIAS, ASIGNACIONES, SUBSIDIOS Y OTRAS AYUDAS**	**5,925,713.59**	**559,047.11**	**6,484,760.70**	**6,484,760.70**	**6,459,541.70**	**0.00**
1	TRANSFERENCIAS INTERNAS Y ASIGNACIONES AL SECTOR PÚBLICO	5,925,713.59	559,047.11	6,484,760.70	6,484,760.70	6,459,541.70	0.00
6	**INVERSIÓN PÚBLICA**	**0.00**	**1,600,000.00**	**1,600,000.00**	**600,000.00**	**600,000.00**	**1,000,000.00**
3	PROYECTOS PRODUCTIVOS Y ACCIONES DE FOMENTO	0.00	1,600,000.00	1,600,000.00	600,000.00	600,000.00	1,000,000.00
	TOTAL DEPENDENCIA / ENTIDAD	**5,925,713.59**	**2,159,047.11**	**8,084,760.70**	**7,084,760.70**	**7,059,541.70**	**1,000,000.00**

CUENTA PÚBLICA 2020

ESTADO ANALITICO DEL EJERCICIO DEL PRESUPUESTO DE EGRESOS

CLASIFICACION ECONOMICA (POR TIPO DE GASTO)

DEL 1º DE ENERO AL 31 DE DICIEMBRE

Cve	C o n c e p t o	Aprobado 1	Ampliaciones / Reducciones 2= (3-1)	Modificado 3 = (1+2)	Devengado 4	Pagado 5	Subejercicio 6 = (3-4)
504	**CENTRO DE LAS ARTES DE SAN AGUSTÍN**						
1	GASTO CORRIENTE	5,925,713.59	559,047.11	6,484,760.70	6,484,760.70	6,459,541.70	0.00
2	GASTO DE CAPITAL	0.00	1,600,000.00	1,600,000.00	600,000.00	600,000.00	1,000,000.00
	TOTAL DEPENDENCIA / ENTIDAD:	**5,925,713.59**	**2,159,047.11**	**8,084,760.70**	**7,084,760.70**	**7,059,541.70**	**1,000,000.00**

CUENTA PÚBLICA 2020

ESTADO ANALITICO DEL EJERCICIO DEL PRESUPUESTO DE EGRESOS

CLASIFICACION ADMINISTRATIVA

DEL 1º DE ENERO AL 31 DE DICIEMBRE

Cve	C o n c e p t o	Aprobado 1	Ampliaciones / Reducciones 2= (3-1)	Modificado 3 = (1+2)	Devengado 4	Pagado Transferido 5	Subejercicio 6 = (3-4)
5	**ORGANISMOS PÚBLICOS DESCENTRALIZADOS**	**5,925,713.59**	**2,159,047.11**	**8,084,760.70**	**7,084,760.70**	**7,059,541.70**	**1,000,000.00**
04	CENTRO DE LAS ARTES DE SAN AGUSTÍN	5,925,713.59	2,159,047.11	8,084,760.70	7,084,760.70	7,059,541.70	1,000,000.00
	TOTAL DEL GASTO:	**5,925,713.59**	**2,159,047.11**	**8,084,760.70**	**7,084,760.70**	**7,059,541.70**	**1,000,000.00**

CUENTA PÚBLICA 2020

ESTADO ANALITICO DEL EJERCICIO DEL PRESUPUESTO DE EGRESOS

CLASIFICACION FUNCIONAL (FINALIDAD Y FUNCION)

DEL 1º DE ENERO AL 31 DE DICIEMBRE

Cve	Concepto	Aprobado 1	Ampliaciones / Reducciones 2= (3-1)	Modificado 3 = (1+2)	Devengado 4	Pagado 5	Subejercicio 6 = (3-4)
504	**CENTRO DE LAS ARTES DE SAN AGUSTÍN**						
2	**DESARROLLO SOCIAL**	**5,925,713.59**	**2,159,047.11**	**8,084,760.70**	**7,084,760.70**	**7,059,541.70**	**1,000,000.00**
4	RECREACIÓN, CULTURA Y OTRAS MANIFESTACIONES SOCIALES	5,925,713.59	2,159,047.11	8,084,760.70	7,084,760.70	7,059,541.70	1,000,000.00
	TOTAL DEPENDENCIA / ENTIDAD:	**5,925,713.59**	**2,159,047.11**	**8,084,760.70**	**7,084,760.70**	**7,059,541.70**	**1,000,000.00**

GOBIERNO DEL ESTADO
DE OAXACA

CENTRO DE LAS ARTES DE SAN AGUSTIN

ENDEUDAMIENTO NETO

DEL 01 DE ENERO AL 31 DE DICIEMBRE DE 2020.

(Pesos)

Identificación de Crédito o Instrumento	Contratación/Colocación	Amortización	Endeudamiento Neto
	A	B	C = A – B
Créditos Bancarios			
			0
			0
			0
			0
			0
			0
			0
			0
			0
Total Créditos Bancarios	**0**	**0**	**0**

NO APLICA

Otros Instrumentos de Deuda			
			0
			0
			0
			0
			0
			0
			0
			0
			0
Total Otros Instrumentos de Deuda	**0**	**0**	**0**

TOTAL	**0**	**0**	**0**

GOBIERNO DEL ESTADO
DE OAXACA

CENTRO DE LAS ARTES DE SAN AGUSTIN

INTERESES DE LA DEUDA

DEL 01 DE ENERO AL 31 DE DICIEMBRE DE 2020.

(Pesos)

Identificación de Crédito o Instrumento	Devengado	Pagado
Créditos Bancarios		
Total de intereses de Créditos Bancarios	**0**	**0**
Otros Instrumentos de Deuda		
Total de intereses de Otros Instrumentos de Deuda	**0**	**0**
TOTAL	**0**	**0**

NO APLICA

GOBIERNO DEL ESTADO
DE OAXACA

CENTRO DE LAS ARTES DE SAN AGUSTIN

INDICADORES DE POSTURA FISCAL

DEL 01 DE ENERO AL 31 DE DICIEMBRE DE 2020.
(Pesos)

Concepto	Estimado	Devengado	Pagado [3]
I. Ingresos Presupuestarios (I=1+2)	0	0	0
1. Ingresos del Gobierno de la Entidad Federativa [1]			
2. Ingresos del Sector Paraestatal [1]			
II. Egresos Presupuestarios (II=3+4)	0	0	0
3. Egresos del Gobierno de la Entidad Federativa [2]			
4. Egresos del Sector Paraestatal [2]			
III. Balance Presupuestario (Superávit o Déficit) (III = I – II)	0	0	0

NO APLICA

Concepto	Estimado	Devengado	Pagado [3]
III. Balance presupuestario (Superávit o Déficit)	0	0	0
IV. Intereses, Comisiones y Gastos de la Deuda			
V. Balance Primario (Superávit o Déficit) (V= III – IV)	**0**	**0**	**0**

Concepto	Estimado	Devengado	Pagado [3]
A. Financiamiento			
B. Amortización de la deuda			
C. Endeudamiento ó desendeudamiento (C = A – B)	**0**	**0**	**0**

1. Los Ingresos que se presentan son los ingresos presupuestarios totales sin incluir los ingresos por financiamientos. Los Ingresos del Gobierno de la Entidad Federativa corresponden a los del Poder Ejecutivo, Legislativo Judicial y Autónomos

2. Los egresos que se presentan son los egresos presupuestarios totales sin incluir los egresos por amortización. Los egresos del Gobierno de la Entidad Federativa corresponden a los del Poder Ejecutivo, Legislativo, Judicial y Órganos Autónomos

3. Para Ingresos se reportan los ingresos recaudados; para egresos se reportan los egresos pagados

CUENTA PÚBLICA 2020

ESTADO ANALITICO DEL EJERCICIO DEL PRESUPUESTO DE EGRESOS

RESUMEN POR PROGRAMA PRESUPUESTARIO

DEL 1º DE ENERO AL 31 DE DICIEMBRE

Concepto	Aprobado 1	Ampliaciones / Reducciones 2= (3-1)	Modificado 3 = (1+2)	Devengado 4	Pagado 5	Subejercicio 6 = (3-4)
5 ORGANISMOS PÚBLICOS DESCENTRALIZADOS	**5,925,713.59**	**2,159,047.11**	**8,084,760.70**	**7,084,760.70**	**7,059,541.70**	**1,000,000.00**
04 CENTRO DE LAS ARTES DE SAN AGUSTÍN	**5,925,713.59**	**2,159,047.11**	**8,084,760.70**	**7,084,760.70**	**7,059,541.70**	**1,000,000.00**
1 PROGRAMAS	**5,925,713.59**	**2,159,047.11**	**8,084,760.70**	**7,084,760.70**	**7,059,541.70**	**1,000,000.00**
2 DESEMPEÑO DE LAS FUNCIONES	5,925,713.59	2,159,047.11	8,084,760.70	7,084,760.70	7,059,541.70	1,000,000.00
TOTAL DEPENDENCIA / ENTIDAD:	**5,925,713.59**	**2,159,047.11**	**8,084,760.70**	**7,084,760.70**	**7,059,541.70**	**1,000,000.00**

REPORTE DE AVANCE DE GESTIÓN
UR 504 - CENTRO DE LAS ARTES DE SAN AGUSTÍN
CUARTO TRIMESTRE 2020

Oaxaca JUNTOS CONSTRUIMOS EL CAMBIO — Gobierno del Estado

OBJETIVO INSTITUCIONAL:	-DIFUNDIR LA CULTURA Y LAS ARTES EN TODAS SUS MANIFESTACIONES, A TRAVÉS DE LA CREACIÓN DE ESPACIOS INTERINSTITUCIONALES DESTINADOS A FORTALECER LA EDUCACIÓN ARTÍSTICA AL INTERIOR DEL ESTADO A NIVEL NACIONAL E INTERNACIONAL, BAJO LA PERSPECTIVA DEL CUIDADO DEL MEDIO AMBIENTE DE LA REGIÓN.
ALINEACIÓN PED:	
EJE:	01-OAXACA INCLUYENTE CON EL DESARROLLO SOCIAL
TEMA:	09-CULTURA Y ARTE
OBJETIVO:	02-PROMOVER, FOMENTAR Y DIFUNDIR LA RIQUEZA Y PLURALIDAD DE LAS TRADICIONES Y EXPRESIONES ARTÍSTICAS Y CULTURALES DEL PUEBLO OAXAQUEÑO COMO ELEMENTO FUNDAMENTAL DE SU DESARROLLO SOCIAL Y HUMANO.
ESTRATEGIA:	02-PROMOVER EL APROVECHAMIENTO DE LA INFRAESTRUCTURA Y ESPACIOS CULTURALES PARA EL DESARROLLO DE CAPACIDAD Y EL DISFRUTE DE LA OFERTA CULTURAL Y ARTÍSTICA EN EL ESTADO.
LÍNEAS DE ACCIÓN:	04-PROMOVER LA CAPACITACIÓN Y PROFESIONALIZACIÓN ARTÍSTICA PARA EL APROVECHAMIENTO DE LOS ESPACIOS CULTURALES, COMO SON EL TALLER DE ARTES PLÁSTICA ?RUFINO TAMAYO?, EL CIMO, EL CASA Y LA CASA DE LA CULTURA OAXAQUEÑA.
UE:	001-OFICINA DEL DIRECTOR DEL CENTRO DE LAS ARTES DE SAN AGUSTÍN

MATRÍZ DE INDICADORES PARA RESULTADOS:

FIN:	PROMOVER, FOMENTAR Y DIFUNDIR LA RIQUEZA Y PLURALIDAD DE LAS TRADICIONES Y EXPRESIONES ARTÍSTICAS Y CULTURALES DEL PUEBLO OAXAQUEÑO COMO ELEMENTO FUNDAMENTAL DE SU DESARROLLO SOCIAL Y HUMANO.
PROPÓSITO:	DIVERSIDADES CULTURALES DEL ESTADO DE OAXACA PROMOVIDAS, FOMENTADAS Y DIFUNDIDAS.
COMPONENTE:	485-ACCIONES DE GESTIÓN PARA LA PROMOCIÓN, FOMENTO Y DIFUSIÓN DE LAS DIVERSIDADES CULTURALES Y BIOCULTURALES
ACTIVIDAD:	2132-GESTION ADMINISTRATIVA Y FINANCIERA

ESTRUCTURA PROGRAMATICA PRESUPUESTAL

PROGRAMA	SUBPROGRAMA	PROYECTO	OBRA/ACTIVIDAD
147-PROMOCIÓN, FOMENTO Y DIFUSIÓN DE LAS DIVERSIDADES CULTURALES Y BIOCULTURALES	00--	000-- -	001-ORIENTACIÓN ESTRATÉGICA, DIRECCIÓN Y ADMINISTRACIÓN.

PRESUPUESTO ANUAL

Aprobado	Ampliación	Reducción	Modificado	EJERCIDO T1	EJERCIDO T2	EJERCIDO T3	EJERCIDO T4
				982,764.29	994,349.78	976,124.55	1,081,750.20
3,704,736.93	487,318.62	157,066.73	4,034,988.82	TOTAL EJERCIDO AL TRIMESTRE VIGENTE			4,034,988.82

PRESUPUESTO TRIMESTRAL DE LA ACTIVIDAD

Aprobado	Modificado	Comprometido	Devengado	Ejercido	% de Ejercido Vs. Modificado
974,506.30	1,081,750.20	1,081,750.20	1,081,750.20	1,081,750.20	100.00

DATOS DEL INDICADOR

Nombre :	PORCENTAJE DE GESTIONES ADMINISTRATIVAS Y FINANCIERAS REALIZADAS	**Número de indicador :**	2588
Definición :	MIDE EL PORCENTAJE DE GESTIONES ADMINISTRATIVAS Y FINANCIERAS REALIZADAS, RESPECTO AL TOTAL		
Método de Cálculo :	(NÚMERO DE GESTIONES ADMINISTRATIVAS Y FINANCIERAS REALIZADAS/TOTAL DE GESTIONES REALIZADAS)*100		

Tipo	Dimensión	Frecuencia de Medición	Forma de cálculo del indicador	Tipo de Valor	Sentido Esperado
GESTIÓN	EFICACIA	TRIMESTRAL	PORCENTAJE	FLUJO	ASCENDENTE

MEDIOS DE VERIFICACIÓN / FUENTE INFORMACIÓN	SUPUESTO
INFORME DE TRAMITES ADMINISTRATIVOS Y FINANCIEROS DEL DEPARTAMENTO ADMINISTRATIVO. INFORMACIÓN DISPONIBLE EN EL DEPARTAMENTO ADMINISTRATIVO DEL CENTRO DE LAS ARTES DE SAN AGUSTÍN.	SE REALIZAN TRAMITES ADMINISTRATIVOS Y FINANCIEROS EN TIEMPO Y FORMA ANTE LAS INSTANCIAS CORRESPONDIENTES.

DATOS DE LA META

Definición de la variable Meta:	1 - NÚMERO DE GESTIONES ADMINISTRATIVAS Y FINANCIERAS REALIZADAS
Unidad de medida:	25 - NÚMERO

LÍNEA BASE DEL INDICADOR				VALOR PROGRAMADO ANUAL			
AÑO	0	VALOR	0.00	AÑO	2020	VALOR	20.00

AVANCE TRIMESTRAL OBRA/ACTIVIDAD

METAS	1er.TRIMESTRE	2o.TRIMESTRE	3er.TRIMESTRE	4o.TRIMESTRE	CUMPLIMIENTO DE METAS	
PROGRAMADA	5.00	5.00	5.00	5.00	T1+T2+T3+T4	20.00
PROGRAMACIÓN ACTUALIZADA	5.00	5.00	5.00	5.00	T1+T2+T3+T4	20.00
ALCANZADA	5.00	5.00	5.00	5.00	T1+T2+T3+T4	20.00
PORCENTAJE ALCANZADO TRIMESTRAL	100.00	100.00	100.00	100.00	PORCENTAJE ALCANZADO ANUAL	100.00

PORCENTAJE DE CUMPLIMIENTO ALCANZADO EN EL TRIMESTRE: 25.00 %

JEFE ADMINISTRATIVO

ADELITA LORENZO GUZMAN

JEFA DEL DEPARTAMENTO ADMINISTRATIVO

TITULAR DE LA DEPENDENCIA/ENTIDAD

DANIEL EFREN BRENA WILSON

DIRECTOR GENERAL

REPORTE DE AVANCE DE GESTIÓN
UR 504 - CENTRO DE LAS ARTES DE SAN AGUSTÍN
CUARTO TRIMESTRE 2020

Oaxaca JUNTOS CONSTRUIMOS EL CAMBIO — Gobierno del Estado

ALINEACIÓN PED:		**MATRÍZ DE INDICADORES PARA RESULTADOS:**	
ESTRATEGIA:	02-PROMOVER EL APROVECHAMIENTO DE LA INFRAESTRUCTURA Y ESPACIOS CULTURALES PARA EL DESARROLLO DE CAPACIDAD Y EL DISFRUTE DE LA OFERTA CULTURAL Y ARTÍSTICA EN EL ESTADO.	**COMPONENTE:**	311-DESARROLLO DEL ARTE Y CULTURA FORMADO Y CAPACITADO
LÍNEAS DE ACCIÓN:	04-PROMOVER LA CAPACITACIÓN Y PROFESIONALIZACIÓN ARTÍSTICA PARA EL APROVECHAMIENTO DE LOS ESPACIOS CULTURALES, COMO SON EL TALLER DE ARTES PLÁSTICA ?RUFINO TAMAYO?, EL CIMO, EL CASA Y LA CASA DE LA CULTURA OAXAQUEÑA.	**ACTIVIDAD:**	1970-REALIZAR TALLER DE FORMACIÓN ARTÍSTICA
UE:	001-OFICINA DEL DIRECTOR DEL CENTRO DE LAS ARTES DE SAN AGUSTÍN		

ESTRUCTURA PROGRAMATICA PRESUPUESTAL

PROGRAMA	SUBPROGRAMA	PROYECTO	OBRA/ACTIVIDAD
147-PROMOCIÓN, FOMENTO Y DIFUSIÓN DE LAS DIVERSIDADES CULTURALES Y BIOCULTURALES	02-FORMACIÓN Y CAPACITACIÓN PARA EL DESARROLLO DEL ARTE Y CULTURA	000-- -	001-TALLERES Y CURSOS DE INICIACIÓN.

PRESUPUESTO ANUAL

Aprobado	Ampliación	Reducción	Modificado	EJERCIDO T1	EJERCIDO T2	EJERCIDO T3	EJERCIDO T4
1,675,580.66	303,765.92	109,595.24	1,869,751.34	444,129.29	477,688.85	445,822.97	502,110.23
				TOTAL EJERCIDO AL TRIMESTRE VIGENTE			1,869,751.34

PRESUPUESTO TRIMESTRAL DE LA ACTIVIDAD

Aprobado	Modificado	Comprometido	Devengado	Ejercido	% de Ejercido Vs. Modificado
470,329.81	502,110.23	502,110.23	502,110.23	502,110.23	100.00

DATOS DEL INDICADOR

Nombre :	RAZÓN DE TALLERES DE FORMACIÓN ARTÍSTICA IMPARTIDOS	**Número de indicador :**	2060
Definición :	MIDE LA RAZÓN DE LOS ALUMNOS ATENDIDOS EN LOS TALLERES DE FORMACIÓN ARTÍSTICA RESPECTO A LOS TALLERES IMPARTIDOS		
Método de Cálculo :	(NÚMERO DE ALUMNOS ATENDIDOS EN LOS TALLERES DE FORMACIÓN ARTÍSTICA/ NÚMERO DE TALLERES DE FORMACIÓN ARTÍSTICA REALIZADOS)		

Tipo	Dimensión	Frecuencia de Medición	Forma de cálculo del indicador	Tipo de Valor	Sentido Esperado
GESTIÓN	EFICACIA	TRIMESTRAL	RAZÓN	FLUJO	ASCENDENTE

MEDIOS DE VERIFICACIÓN / FUENTE INFORMACIÓN	SUPUESTO
LISTAS DE ASISTENCIA DOCUMENTACIÓN AUDIOVISUAL BAJO EL RESGUARDO DE LA DIRECCIÓN DE FORMACIÓN ARTÍSTICA DEL CASA E INFORMES DE GOBIERNO Y CONSEJOS DE PLANEACIÓN Y EVALUCIÓN.	EXISTE APORTACIÓN FEDERAL PARA LA REALIZACIÓN DE LOS TALLERES.

DATOS DE LA META

Definición de la variable Meta:	1 - NÚMERO DE ALUMNOS POR TALLERES DE FORMACIÓN ARTÍSTICA IMPARTIDOS
Unidad de medida:	25 - NÚMERO

LÍNEA BASE DEL INDICADOR				VALOR PROGRAMADO ANUAL			
AÑO	0	VALOR	0.00	AÑO	2020	VALOR	200.00

AVANCE TRIMESTRAL OBRA/ACTIVIDAD

METAS	1er.TRIMESTRE	2o.TRIMESTRE	3er.TRIMESTRE	4o.TRIMESTRE	CUMPLIMIENTO DE METAS	
PROGRAMADA	40.00	53.00	67.00	40.00	T1+T2+T3+T4	200.00
PROGRAMACIÓN ACTUALIZADA	40.00	53.00	67.00	29.00	T1+T2+T3+T4	189.00
ALCANZADA	20.00	7.00	20.00	29.00	T1+T2+T3+T4	76.00
PORCENTAJE ALCANZADO TRIMESTRAL	50.00	13.21	29.85	100.00	PORCENTAJE ALCANZADO ANUAL	40.21

PORCENTAJE DE CUMPLIMIENTO ALCANZADO EN EL TRIMESTRE: 15.34 %

JEFE ADMINISTRATIVO

ADELITA LORENZO GUZMAN

JEFA DEL DEPARTAMENTO ADMINISTRATIVO

TITULAR DE LA DEPENDENCIA/ENTIDAD

DANIEL EFREN BRENA WILSON

DIRECTOR GENERAL

REPORTE DE AVANCE DE GESTIÓN
UR 504 - CENTRO DE LAS ARTES DE SAN AGUSTÍN
CUARTO TRIMESTRE 2020

Oaxaca JUNTOS CONSTRUIMOS EL CAMBIO — Gobierno del Estado

ALINEACIÓN PED:		**MATRÍZ DE INDICADORES PARA RESULTADOS:**	
ESTRATEGIA:	02-PROMOVER EL APROVECHAMIENTO DE LA INFRAESTRUCTURA Y ESPACIOS CULTURALES PARA EL DESARROLLO DE CAPACIDAD Y EL DISFRUTE DE LA OFERTA CULTURAL Y ARTÍSTICA EN EL ESTADO.	**COMPONENTE:**	758-ARTE Y CULTURA PROFESIONALIZADA
LÍNEAS DE ACCIÓN:	04-PROMOVER LA CAPACITACIÓN Y PROFESIONALIZACIÓN ARTÍSTICA PARA EL APROVECHAMIENTO DE LOS ESPACIOS CULTURALES, COMO SON EL TALLER DE ARTES PLÁSTICA ?RUFINO TAMAYO?, EL CIMO, EL CASA Y LA CASA DE LA CULTURA OAXAQUEÑA.	**ACTIVIDAD:**	185-IMPARTIR PROGRAMA ACADÉMICO DE PROFESIONALIZACIÓN
UE:	001-OFICINA DEL DIRECTOR DEL CENTRO DE LAS ARTES DE SAN AGUSTÍN		

ESTRUCTURA PROGRAMATICA PRESUPUESTAL

PROGRAMA	SUBPROGRAMA	PROYECTO	OBRA/ACTIVIDAD
147-PROMOCIÓN, FOMENTO Y DIFUSIÓN DE LAS DIVERSIDADES CULTURALES Y BIOCULTURALES	07-PROFESIONALIZACIÓN DEL ARTE Y CULTURA	000-- -	001-DIPLOMADOS, SEMINARIOS Y RESIDENCIAS.

PRESUPUESTO ANUAL

Aprobado	Ampliación	Reducción	Modificado	EJERCIDO T1	EJERCIDO T2	EJERCIDO T3	EJERCIDO T4
0.00	0.00	0.00	0.00	0.00	0.00	0.00	0.00
				TOTAL EJERCIDO AL TRIMESTRE VIGENTE			0.00

PRESUPUESTO TRIMESTRAL DE LA ACTIVIDAD

Aprobado	Modificado	Comprometido	Devengado	Ejercido	% de Ejercido Vs. Modificado
0.00	0.00	0.00	0.00	0.00	nan

DATOS DEL INDICADOR

Nombre :	PORCENTAJE DE PROGRAMAS ACADÉMICOS DE PROFESIONALIZACIÓN IMPARTIDOS	**Número de indicador :**	1800
Definición :	MIDE EL PORCENTAJE DE PROGRAMAS ACADÉMICOS DE PROFESIONALIZACIÓN IMPARTIDOS RESPECTO A LOS ALUMNOS INSCRITOS		
Método de Cálculo :	(NÚMERO DE PROGRAMAS ACADÉMICOS DE PROFESIONALIZACIÓN IMPARTIDOS / TOTAL DE ESTUDIANTES INSCRITOS)*100		

Tipo	Dimensión	Frecuencia de Medición	Forma de cálculo del indicador	Tipo de Valor	Sentido Esperado
GESTIÓN	EFICACIA	TRIMESTRAL	PORCENTAJE	FLUJO	ASCENDENTE

MEDIOS DE VERIFICACIÓN / FUENTE INFORMACIÓN	SUPUESTO
LISTAS DE ASISTENCIA, DOCUMENTACIÓN AUDIOVISUAL BAJO EL RESGUARDO DE LA DIRECCIÓN DE FORMACIÓN ARTÍSTICA DEL CASA E INFORMES DE GOBIERNO Y CONSEJOS DE PLANEACIÓN Y EVALUACIÓN.	EXISTE RECURSO FEDERAL PARA REALIZAR ACTIVIDADES ACADÉMICAS

DATOS DE LA META

Definición de la variable Meta:	1 - NÚMERO DE PROGRAMAS ACADÉMICOS DE PROFESIONALIZACIÓN IMPARTIDOS
Unidad de medida:	25 - NÚMERO

LÍNEA BASE DEL INDICADOR				VALOR PROGRAMADO ANUAL			
AÑO	0	VALOR	0.00	AÑO	2020	VALOR	15.00

AVANCE TRIMESTRAL OBRA/ACTIVIDAD

METAS	1er.TRIMESTRE	2o.TRIMESTRE	3er.TRIMESTRE	4o.TRIMESTRE	CUMPLIMIENTO DE METAS	
PROGRAMADA	6.00	4.00	3.00	2.00	T1+T2+T3+T4	15.00
PROGRAMACIÓN ACTUALIZADA	6.00	4.00	3.00	2.00	T1+T2+T3+T4	15.00
ALCANZADA	7.00	0.00	2.00	3.00	T1+T2+T3+T4	12.00
PORCENTAJE ALCANZADO TRIMESTRAL	116.67	0.00	66.67	150.00	PORCENTAJE ALCANZADO ANUAL	80.00

PORCENTAJE DE CUMPLIMIENTO ALCANZADO EN EL TRIMESTRE: 20.00 %

JEFE ADMINISTRATIVO

ADELITA LORENZO GUZMAN

JEFA DEL DEPARTAMENTO ADMINISTRATIVO

TITULAR DE LA DEPENDENCIA/ENTIDAD

DANIEL EFREN BRENA WILSON

DIRECTOR GENERAL

REPORTE DE AVANCE DE GESTIÓN
UR 504 - CENTRO DE LAS ARTES DE SAN AGUSTÍN
CUARTO TRIMESTRE 2020

Oaxaca JUNTOS CONSTRUIMOS EL CAMBIO — Gobierno del Estado

ALINEACIÓN PED:		**MATRÍZ DE INDICADORES PARA RESULTADOS:**	
ESTRATEGIA:	02-PROMOVER EL APROVECHAMIENTO DE LA INFRAESTRUCTURA Y ESPACIOS CULTURALES PARA EL DESARROLLO DE CAPACIDAD Y EL DISFRUTE DE LA OFERTA CULTURAL Y ARTÍSTICA EN EL ESTADO.	**COMPONENTE:**	312-ARTE Y CULTURA PROMOVIDA Y DIFUNDIDA
LÍNEAS DE ACCIÓN:	04-PROMOVER LA CAPACITACIÓN Y PROFESIONALIZACIÓN ARTÍSTICA PARA EL APROVECHAMIENTO DE LOS ESPACIOS CULTURALES, COMO SON EL TALLER DE ARTES PLÁSTICA ?RUFINO TAMAYO?, EL CIMO, EL CASA Y LA CASA DE LA CULTURA OAXAQUEÑA.	**ACTIVIDAD:**	1974-REALIZAR EVENTO CULTURAL Y ARTÍSTICO
UE:	001-OFICINA DEL DIRECTOR DEL CENTRO DE LAS ARTES DE SAN AGUSTÍN		

ESTRUCTURA PROGRAMATICA PRESUPUESTAL

PROGRAMA	SUBPROGRAMA	PROYECTO	OBRA/ACTIVIDAD
147-PROMOCIÓN, FOMENTO Y DIFUSIÓN DE LAS DIVERSIDADES CULTURALES Y BIOCULTURALES	10-PROMOCIÓN Y DIFUSIÓN DEL ARTE Y CULTURA	000-- -	001-EVENTOS CULTURALES Y ARTÍSTICOS ESPECIALIZADOS.

PRESUPUESTO ANUAL

Aprobado	Ampliación	Reducción	Modificado	EJERCIDO T1	EJERCIDO T2	EJERCIDO T3	EJERCIDO T4
545,396.00	689,330.11	54,705.57	1,180,020.54	143,287.47	144,178.10	138,965.34	753,589.63
				TOTAL EJERCIDO AL TRIMESTRE VIGENTE			1,180,020.54

PRESUPUESTO TRIMESTRAL DE LA ACTIVIDAD

Aprobado	Modificado	Comprometido	Devengado	Ejercido	% de Ejercido Vs. Modificado
145,353.46	753,589.63	753,589.63	753,589.63	753,589.63	100.00

DATOS DEL INDICADOR

Nombre :	PORCENTAJE DE ACTIVIDADES ARTÍSTICAS Y CULTURALES REALIZADAS	**Número de indicador :**	1793
Definición :	MIDE EL PORCENTAJE DE ACTIVIDADES ARTÍSTICAS Y CULTURALES REALIZADAS, RESPECTO A LAS PROGRAMADAS		
Método de Cálculo :	(NÚMERO DE ACTIVIDADES ARTÍSTICAS Y CULTURALES REALIZADAS/ NÚMERO DE ACTIVIDADES ARTÍSTICAS Y CULTURALES PROGRAMADAS) *100		

Tipo	Dimensión	Frecuencia de Medición	Forma de cálculo del indicador	Tipo de Valor	Sentido Esperado
GESTIÓN	EFICACIA	TRIMESTRAL	PORCENTAJE	FLUJO	ASCENDENTE

MEDIOS DE VERIFICACIÓN / FUENTE INFORMACIÓN	SUPUESTO
DOCUMENTACIÓN AUDIOVISUAL BAJO EL RESGUARDO DEL DEPARTAMENTO DE ACTIVIDADES ARTÍSTICAS DEL CASA.	EXISTEN APORTACIÓN FEDERAL PARA LA REALIZACIÓN DE EVENTOS CULTURALES Y ARTÍSTICOS.

DATOS DE LA META

Definición de la variable Meta:	1 - NÚMERO DE ACTIVIDADES ARTÍSTICAS Y CULTURALES REALIZADAS
Unidad de medida:	25 - NÚMERO

LÍNEA BASE DEL INDICADOR				VALOR PROGRAMADO ANUAL			
AÑO	0	VALOR	0.00	AÑO	2020	VALOR	45.00

AVANCE TRIMESTRAL OBRA/ACTIVIDAD

METAS	1er.TRIMESTRE	2o.TRIMESTRE	3er.TRIMESTRE	4o.TRIMESTRE	CUMPLIMIENTO DE METAS	
PROGRAMADA	9.00	12.00	14.00	10.00	T1+T2+T3+T4	45.00
PROGRAMACIÓN ACTUALIZADA	9.00	12.00	14.00	4.00	T1+T2+T3+T4	39.00
ALCANZADA	5.00	8.00	8.00	4.00	T1+T2+T3+T4	25.00
PORCENTAJE ALCANZADO TRIMESTRAL	55.56	66.67	57.14	100.00	PORCENTAJE ALCANZADO ANUAL	64.10

PORCENTAJE DE CUMPLIMIENTO ALCANZADO EN EL TRIMESTRE: 10.26 %

JEFE ADMINISTRATIVO

ADELITA LORENZO GUZMAN

JEFA DEL DEPARTAMENTO ADMINISTRATIVO

TITULAR DE LA DEPENDENCIA/ENTIDAD

DANIEL EFREN BRENA WILSON

DIRECTOR GENERAL

REPORTE DE AVANCE DE GESTIÓN
UR 504 - CENTRO DE LAS ARTES DE SAN AGUSTÍN
CUARTO TRIMESTRE 2020

Oaxaca JUNTOS CONSTRUIMOS EL CAMBIO | Gobierno del Estado

UE: 001-OFICINA DEL DIRECTOR DEL CENTRO DE LAS ARTES DE SAN AGUSTÍN

ESTRUCTURA PROGRAMATICA PRESUPUESTAL			
PROGRAMA	SUBPROGRAMA	PROYECTO	OBRA/ACTIVIDAD
147-PROMOCIÓN, FOMENTO Y DIFUSIÓN DE LAS DIVERSIDADES CULTURALES Y BIOCULTURALES	10-PROMOCIÓN Y DIFUSIÓN DEL ARTE Y CULTURA	000-- -	002-PROYECTO "AFRICAMERICANOS"

PRESUPUESTO ANUAL							
Aprobado	Ampliación	Reducción	Modificado	EJERCIDO T1	EJERCIDO T2	EJERCIDO T3	EJERCIDO T4
				0.00	0.00	0.00	0.00
0.00	1,000,000.00	0.00	1,000,000.00	TOTAL EJERCIDO AL TRIMESTRE VIGENTE			0.00

PRESUPUESTO TRIMESTRAL DE LA ACTIVIDAD					
Aprobado	Modificado	Comprometido	Devengado	Ejercido	% de Ejercido Vs. Modificado
0.00	1,000,000.00	1,000,000.00	0.00	0.00	0.00

DATOS DEL INDICADOR			
Nombre :	PORCENTAJE DE ACTIVIDADES ARTÍSTICAS Y CULTURALES REALIZADAS	Número de indicador :	1793
Definición :	MIDE EL PORCENTAJE DE ACTIVIDADES ARTÍSTICAS Y CULTURALES REALIZADAS, RESPECTO A LAS PROGRAMADAS		
Método de Cálculo :	(NÚMERO DE ACTIVIDADES ARTÍSTICAS Y CULTURALES REALIZADAS/ NÚMERO DE ACTIVIDADES ARTÍSTICAS Y CULTURALES PROGRAMADAS) *100		

Tipo	Dimensión	Frecuencia de Medición	Forma de cálculo del indicador	Tipo de Valor	Sentido Esperado
GESTIÓN	EFICACIA	TRIMESTRAL	PORCENTAJE	FLUJO	ASCENDENTE

MEDIOS DE VERIFICACIÓN / FUENTE INFORMACIÓN	SUPUESTO
DOCUMENTACIÓN AUDIOVISUAL BAJO EL RESGUARDO DEL DEPARTAMENTO DE ACTIVIDADES ARTÍSTICAS DEL CASA.	EXISTEN APORTACIÓN FEDERAL PARA LA REALIZACIÓN DE EVENTOS CULTURALES Y ARTÍSTICOS.

DATOS DE LA META	
Definición de la variable Meta:	1 - NÚMERO DE ACTIVIDADES ARTÍSTICAS Y CULTURALES REALIZADAS
Unidad de medida:	25 - NÚMERO

LÍNEA BASE DEL INDICADOR				VALOR PROGRAMADO ANUAL			
AÑO	0	VALOR	0.00	AÑO	2020	VALOR	7.00

AVANCE TRIMESTRAL OBRA/ACTIVIDAD						
METAS	1er.TRIMESTRE	2o.TRIMESTRE	3er.TRIMESTRE	4o.TRIMESTRE	CUMPLIMIENTO DE METAS	
PROGRAMADA	0.00	3.00	4.00	0.00	T1+T2+T3+T4	7.00
PROGRAMACIÓN ACTUALIZADA	0.00	3.00	4.00	0.00	T1+T2+T3+T4	7.00
ALCANZADA	0.00	0.00	0.00	0.00	T1+T2+T3+T4	0.00
PORCENTAJE ALCANZADO TRIMESTRAL		0.00	0.00		PORCENTAJE ALCANZADO ANUAL	0.00

PORCENTAJE DE CUMPLIMIENTO ALCANZADO EN EL TRIMESTRE: 0.00 %

JEFE ADMINISTRATIVO

ADELITA LORENZO GUZMAN

JEFA DEL DEPARTAMENTO ADMINISTRATIVO

TITULAR DE LA DEPENDENCIA/ENTIDAD

DANIEL EFREN BRENA WILSON

DIRECTOR GENERAL

CENTRO DE LAS ARTES DE SAN AGUSTIN

PROGRAMAS Y PROYECTOS DE INVERSIÓN

Por más de 12 años el Centro de las Artes de San Agustín, CaSa, se ha convertido en un referente de información, profesionalización y actualización de artistas locales, nacionales e internacionales que visitan el estado de Oaxaca en búsqueda de nuevas experiencias artísticas y académicas relacionados al arte y las diversas disciplinas que en nuestro Centro se ofertan desde el año 2006 cuando fue fundada.

Desde su fundación el (CaSa), ha ofrecido diversas experiencias académicas para las expresiones artísticas y culturales que en Oaxaca se desarrollan. Durante el ejercicio 2020 se realizaron talleres y diplomados dirigidos a distintos públicos con el fin de difundir y promover la enseñanza de las artes en nuestro estado.

El Centro de las Artes de San Agustín cierra el 2020 con diferentes actividades artísticas. A pesar de la contingencia sanitaria por la Covid-19, una crisis por la que atraviesa nuestro país y el mundo. El CaSa no dejó de trabajar y proponer nuevas formas para llevar la educación artística a los alumnos. Él área académica propuso actividades en línea, que gracias al internet se pudo llegar a personas de distintas partes del mundo y se tuvo una mayor participación. En 2020 se realizaron 89 actividades de formación artística, de las cuales 74 fueron talleres, cursos y tutorías,6 diplomados, 4 seminarios y 5 residencias, sumando la cantidad de 1659 alumnos participantes de las cuales se mencionarán a continuación con más detalle:

Durante los tres primeros meses se realizaron 20 talleres, 2 diplomados y fuimos sede de 5 residencias de artistas provenientes de Dinamarca, Canadá e Inglaterra, en cuyas producciones abordaron disciplinas como pintura, música, danza. fotografía, animación y escultura. Éstas, en colaboración con el Fondo Nacional para la Cultura y las Artes, el Centro Nacional de las Artes y el Instituto Hollufsgaard, dichas residencias se retomarán a lo largo del año. Dentro de las actividades realizadas en este periodo está el programa “Talleres de introducción a la gráfica”, el cual contó con cinco talleres en los que se enseñaron distintas técnicas de grabado, este programa fue dirigido a personas sin o con poca experiencia, interesadas en adentrarse en esta disciplina.

Siguiendo con los proyectos en colaboración con la Facultad de Artes y Diseño de la Universidad Nacional Autónoma de México; Jesús Martínez, responsable del taller de Afelpado del CaSa, realizó en las instalaciones de la FAD el taller “Textil para proyectos de producción artística y de diseño: Afelpado y creación de soportes bidimensionales y tridimensionales” con el objetivo de capacitar a profesores de la Facultad en la técnica de afelpado y su implementación en proyectos artísticos.

Se realizaron también talleres de fotografía, enfocados al retrato y la animación fotográfica, técnica que acapara especial atención actualmente. Además, se desarrolló el taller “Estenofotoserigrafía”, que combinó fotografía estenopeica y serigrafía para resultados finales. Este trimestre contamos con dos talleres enfocados a la redacción, uno dirigido a trabajadores del CaSa para capacitarlos en la elaboración de textos que utilizan día con día y otro dirigido al público interesado en publicar su propio proyecto editorial, dotándolos de herramientas para una redacción adecuada y haciendo corrección de textos. Este taller se retomará posteriormente, debido a la suspensión temporal de actividades por la contingencia sanitaria por la que atravesamos.

El CaSa fue sede de actividades realizadas en colaboración con iniciativas artísticas, tales como Invernadero Danza con el proyecto Depth Movement y con la Secretaría de las Culturas y Artes de Oaxaca a través de talleres de lectura y música dirigidos a niños de primera infancia. Además dieron inicio dos diplomados de gran relevancia en nuestro Centro, realizados año con año desde hace un tiempo ya, gracias a la buena respuesta y aceptación por parte del público, estos son “Automodelo para las mùsicas de la tradición oral en Oaxaca”, el cual tiene como meta rescatar y preservar músicas de distintas comunidades de nuestro estado; y el “Quinto consultorio de dramaturgia”, dirigido por la reconocida dramaturga Ximena Escalante.

Derivado a la contingencia sanitaria por COVID-2019, durante el segundo trimestre de 2020, correspondiente a los meses de abril a junio, se realizaron 7 actividades las cuales fueron a distancia, actividades en línea, dichos talleres se han realizado con la participación de los maestros con lo que ya se ha trabajado anteriormente. Dentro de estos talleres realizados destacan algunos como; el curso de proyectos editoriales con la maestra Ruth García Lago Velarde. El acto de creación como resistencia de la maestra Tania Bohórquez y el taller de ilustración con el maestro Miguel Martínez. El acercamiento de los alumnos a este nuevo sistema implementado por CaSa fue todo un éxito. La respuesta de los alumnos fue positiva ante este formato de realizar los

talleres. Esto hasta que, la contingencia llegue a su fin y nuevamente se realice la apertura del Centro.

Durante el tercer trimestre de 2020, correspondiente a los meses de julio a septiembre, se realizaron 22 actividades, 20 talleres y 2 seminarios las cuales se efectuaron a distancia, actividades en línea, esto derivado a la situación sanitaria COVID-19 que continúa en el país. Dichos talleres se han realizado con la participación de los maestros con lo que ya se ha trabajado anteriormente. Dentro de estos talleres destacan algunos como; taller de afelpado con agujas: Diseño y elaboración de personajes en pequeño formato, impartido por el maestro Jesús Martínez Cruiz. Taller: Safari fotográfico para niños, impartido por Eva Lepiz. Así mismo, como parte del proyecto Contigo en la Distancia, que se realizó en colaboración con el Centro Nacional de las Artes y la Secretaría de Cultura Federal. Se inició una serie de talleres como: El Imagen latente. Estrategia y construcción de proyectos fotográficos, impartido por Yael Martínez, el taller Palabras como hilos, impartido por la maestra Erika Albarrán entre otros. El acercamiento de los alumnos a este nuevo sistema implementado por CaSa fue todo un éxito. La respuesta de los alumnos fue positiva ante este formato de realizar los talleres. Esto hasta que, la contingencia llegue a su fin y nuevamente se realice la apertura del Centro.

El Centro de las Artes de San Agustín concluye el último trimestre del año con un total de 2830 postulantes. Realizando en el cuarto trimestre de octubre a diciembre del año 2020, 42 actividades académicas en línea distribuidas entre 38 talleres, 2 diplomados, 1 seminario y 1 laboratorio. Dentro de los talleres que recibieron más solicitudes durante este trimestre mencionados los siguientes: El taller de introducción a la escritura de guion cinematográfico impartido por la actriz y directora María de los Ángeles Cruz Murillo (Ángeles Cruz) reuniendo la cantidad de 403 postulantes interesados en la actividad. El taller de teñidos con tintes naturales del maestro Román Gutiérrez tuvo a 242 postulantes. Mientras que el taller de diseño y nuevas experiencias educativas impartido por la maestra Edith Medina tuvo 236 postulantes interesados. Otros talleres como el taller de cerámica en alta temperatura para adultos del maestro Claudio Jerónimo López tuvo a 125 postulantes, esto por mencionar algunos talleres donde el interés de los participantes fue en aumento.

Se continúa trabajando a través de talleres en línea por motivo a la situación sanitaria covid 2019 hasta que la situación mejore y nuevamente podamos abrir nuestras puertas.

Dentro del área de presentaciones artísticas en el año 2020 se realizaron 25 actividades, entre conferencias, conversatorios, y convocatorias a concursos de ilustración literatura en lenguas originarias. Destacan dentro de estas actividades los conversatorios con figuras importantes del medio artístico como los conversatorios con la artista Sophie Calle, el reconocido bailarín mexicano Isaac Hernández y el fotógrafo sudafricano Pieter Hugo. También se realizó una serie de 5 conversatorios con quienes han ganado uno de los Premios CaSa. Los participantes hablaron de su proceso de creación y compartieron parte de su obra, como canciones, poemas, cuentos y relato en idiomas originarios como el zapoteco, triqui, tu'un savi, ayuujk y ombeayiüts.

Y se realizó el tercer Concurso de Fotografía de la Reserva de la Biósfera Tehuacán-Cuicatlán, en donde se recibieron 116 propuestas en 2 categorías, además de que se anunciaron los ganadores del concurso de Diseño de un Mosaico, el cual tuvo buena convocatoria. Se recibieron 719 propuestas y se eligieron tres diseños para ser reproducidos por el taller Arte y Tradición Oaxaca. También se realizó el concurso Inventiferos Peludos en el cual se invitó a niñas y niños de todo el país a imaginar y plasmar mediante un dibujo, un personaje que podría ser reproducido en el taller de Afelpado del CaSa, se recibieron 60 trabajos, y se eligieron 3, los cuales fueron realizados por el equipo del CaSa y entregados a los ganadores.

Este año se logró ampliar la convocatoria de Premios CaSa de creación literaria a 8 lenguas que se hablan en el estado de Oaxaca, de esta manera, además de convocar a escritores y escritoras del zapoteco, triqui, tu'un savi, ayuujk y ombeayiüts, también se incluyó la lengua chatina, chinanteca y énná. Premiando de esta manera a 40 trabajos ganadores, que fueron seleccionados entre 452 trabajos recibidos. Por primera vez se realizó el Premio CaSa infantil de cuento, en colaboración con las Asociación de Amigos del IAGO y del CFMAB, en el cual se invitó a niños y niñas a escribir un cuento, en cualquiera de las lenguas que comprende Premios CaSa y enviarlo, para poder ganar una dotación de libros con valor de cincuenta mil pesos para

su comunidad de origen.

También se premió la gran labor que ha realizado el señor Cipriano Ramírez, quien ha dedicado la mayor parte de su vida a realizar actividades en favor de su lengua y su cultura en su comunidad, Santa María Ixcatlán.

GOBIERNO DEL ESTADO
DE OAXACA

CENTRO DE LAS ARTES DE SAN AGUSTIN

RELACIÓN DE BIENES INMUEBLES QUE COMPONEN EL PATRIMONIO

DEL 01 DE ENERO AL 31 DE DICIEMBRE DE 2020.

(Pesos)

CUENTA	DESCRIPCIÓN DEL BIEN	Saldo Final
12310	TERRENOS	
12330	EDIFICIOS NO RESIDENCIALES	
12351	EDIFICACIÓN HABITACIONAL EN PROCESO	
12352	EDIFICACIÓN NO HABITACIONAL EN PROCESO	
12353	CONSTRUCCIÓN DE OBRAS PARA EL ABASTECIMIENTO DE AGUA, PETRÓLEO, GAS, ELECTRICIDAD Y TELECOMUNICACION	
12354	DIVISIÓN DE TERRENOS Y CONSTRUCCIÓN DE OBRAS DE URBANIZACIÓN EN PROCESO	
12355	CONSTRUCCIÓN DE VÍAS DE COMUNICACIÓN EN PROCESO	
12356	OTRAS CONSTRUCCIONES DE INGENIERÍA CIVIL U OBRA PESADA EN PROCESO	
12357	INSTALACIONES Y EQUIPAMIENTO EN CONSTRUCCIONES EN PROCESO	
12359	TRABAJOS DE ACABADOS EN EDIFICACIONES Y OTROS TRABAJOS ESPECIALIZADOS EN PROCESO	
12361	EDIFICACIÓN HABITACIONAL EN PROCESO	
12362	EDIFICACIÓN NO HABITACIONAL EN PROCESO	
12363	CONSTRUCCIÓN DE OBRAS PARA EL ABASTECIMIENTO DE AGUA, PETRÓLEO, GAS, ELECTRICIDAD Y TELECOMUNICACION	
12364	DIVISIÓN DE TERRENOS Y CONSTRUCCIÓN DE OBRAS DE URBANIZACIÓN	
12365	CONSTRUCCIÓN DE VÍAS DE COMUNICACIÓN EN PROCESO	
12366	OTRAS CONSTRUCCIONES DE INGENIERÍA CIVIL U OBRA PESADA EN PROCESO	
12367	INSTALACIONES Y EQUIPAMIENTO EN CONSTRUCCIONES EN PROCESO	
12369	TRABAJOS DE ACABADOS EN EDIFICACIONES Y OTROS TRABAJOS ESPECIALIZADOS EN PROCESO	
12390	OTROS BIENES INMUEBLES	
	SUMA TOTAL:	**0**

NO APLICA

GOBIERNO DEL ESTADO
DE OAXACA

CENTRO DE LAS ARTES DE SAN AGUSTIN

RELACIÓN DE BIENES MUEBLES QUE COMPONEN EL PATRIMONIO

DEL 01 DE ENERO AL 31 DE DICIEMBRE DE 2020.

(Pesos)

CUENTA	DESCRIPCIÓN DEL BIEN	Saldo Final
12411	MUEBLES DE OFICINA Y ESTANTERÍA	2,061,006
12412	MUEBLES, EXCEPTO DE OFICINA Y ESTANTERÍA	0
12413	EQUIPO DE CÓMPUTO Y DE TECNOLOGÍAS DE LA INFORMACIÓN	1,342,773
12419	OTROS MOBILIARIOS Y EQUIPOS DE ADMINISTRACIÓN	27,600
12421	EQUIPOS Y APARATOS AUDIOVISUALES	492,379
12422	APARATOS DEPORTIVOS	12,401
12423	CÁMARAS FOTOGRÁFICAS Y DE VIDEO	152,661
12429	OTRO MOBILIARIO Y EQUIPO EDUCACIONAL Y RECREATIVO	95,000
12431	EQUIPO MÉDICO Y DE LABORATORIO	24,700
12432	INSTRUMENTAL MÉDICO Y DE LABORATORIO	0
12441	AUTOMÓVILES Y CAMIONES	0
12443	EQUIPO AEROESPACIAL	0
12445	EMBARCACIONES	0
12449	OTROS EQUIPOS DE TRANSPORTE	0
12450	EQUIPO DE DEFENSA Y SEGURIDAD	9,836
12461	MAQUINARIA Y EQUIPO AGROPECUARIO	0
12462	MAQUINARIA Y EQUIPO INDUSTRIAL	25,000
12463	MAQUINARIA Y EQUIPO DE CONSTRUCCIÓN	0
12464	SISTEMAS DE AIRE ACONDICIONADO, CALEFACCIÓN Y DE REFRIGERACIÓN INDUSTRIAL Y COMERCIAL	18,576
12465	EQUIPO DE COMUNICACIÓN Y TELECOMUNICACIÓN	22,100
12466	EQUIPOS DE GENERACIÓN ELÉCTRICA, APARATOS Y ACCESORIOS ELÉCTRICOS	21,188
12467	HERRAMIENTAS Y MÁQUINAS-HERRAMIENTA	509,696
12469	OTROS EQUIPOS	244,328
12471	BIENES ARTISTICOS, CULTURALES Y CIENTIFICOS	163,100
12483	AVES	0
12484	OVINOS Y CAPRINOS	0
12486	EQUINOS	0
12487	ESPECIES MENORES Y DE ZOOLÓGICO	0
12488	ÁRBOLES Y PLANTAS	0
12489	OTROS ACTIVOS BIOLÓGICOS	0
	SUMA TOTAL:	**5,222,343**

GOBIERNO DEL ESTADO
DE OAXACA

Oaxaca
CREAR • CONSTRUIR • CRECER
Gobierno del Estado

CASA
Centro de las Artes
de San Agustín

CENTRO DE LAS ARTES DE SAN AGUSTIN

RELACIÓN DE CUENTAS BANCARIAS PRODUCTIVAS ESPECIFICAS

DEL 01 DE ENERO AL 31 DE DICIEMBRE DE 2020.

FONDO, PROGRAMA O CONVENIO	DATOS DE LA CUENTA BANCARIA		
	INSTITUCIÓN BANCARIA	NÚMERO DE CUENTA	FECHA DE APERTURA

NO APLICA

GOBIERNO DEL ESTADO
DE OAXACA

CENTRO DE LAS ARTES DE SAN AGUSTIN

RELACION DE ESQUEMAS BURSATILES Y COBERTURAS FINANCIERAS

DEL 01 DE ENERO AL 31 DE DICIEMBRE DE 2020.

NO APLICA

GOBIERNO DEL ESTADO
DE OAXACA

CENTRO DE LAS ARTES DE SAN AGUSTIN

MONTOS PAGADOS POR AYUDAS Y SUBSIDIOS

DEL 01 DE ENERO AL 31 DE DICIEMBRE DE 2020.

Concepto	Ayuda	Subsidio	Sector (económico o social)	Beneficiario	CURP	RFC	Monto Pagado

NO APLICA

CENTRO DE LAS ARTES DE SAN AGUSTIN
Estado de Situación Financiera Detallado - LDF
Al 31 de diciembre de 2019 y al 31 de diciembre de 2020
(PESOS)

Concepto	31 de diciembre de 2020	31 de diciembre de 2019	Concepto	31 de diciembre de 2020	31 de diciembre de 2019
ACTIVO			**PASIVO**		
Activo Circulante			**Pasivo Circulante**		
Efectivo y Equivalentes	**108,592**	**1,308,602**	**Cuentas por Pagar a Corto Plazo**	**174,654**	**1,295,686**
Efectivo	0	0	Servicios Personales por Pagar a Corto Plazo		0
Bancos/Tesorería	0	0	Proveedores por Pagar a Corto Plazo		0
Bancos/Dependencias y Otros	108,592	1,308,602	Contratistas por Obras Públicas por Pagar a Corto Plazo	72,046	192,046
Inversiones Temporales (Hasta 3 meses)	0	0	Participaciones y Aportaciones por Pagar a Corto Plazo		0
Fondos con Afectación Específica		0	Transferencias Otorgadas por Pagar a Corto Plazo	27,515	1,526
Depósitos de Fondos de Terceros en Garantía y/o Administración		0	Intereses, Comisiones y Otros Gastos de la Deuda Pública por Pagar a Corto Plazo		0
Otros Efectivos y Equivalentes		0	Retenciones y Contribuciones por Pagar a Corto Plazo	61,730	1,027,463
Derechos a Recibir Efectivo o Equivalentes	**169,818**	**90,841**	Devoluciones de la Ley de Ingresos por Pagar a Corto Plazo		0
Inversiones Financieras de Corto Plazo		0	Otras Cuentas por Pagar a Corto Plazo	13,363	0
Cuentas por Cobrar a Corto Plazo		0	**Documentos por Pagar a Corto Plazo**	**0**	**0**
Deudores Diversos por Cobrar a Corto Plazo	169,818	90,841	Documentos Comerciales por Pagar a Corto Plazo	0	0
Ingresos por Recuperar a Corto Plazo	0	0	Documentos con Contratistas por Obras Públicas por Pagar a Corto Plazo	0	0
Deudores por Anticipos de la Tesorería a Corto Plazo	0	0	Otros Documentos por Pagar a Corto Plazo	0	0
Préstamos Otorgados a Corto Plazo	0	0	**Porción a Corto Plazo de la Deuda Pública a Largo Plazo**	**0**	**0**
Otros Derechos a Recibir Efectivo o Equivalentes a Corto Plazo	0	0	Porción a Corto Plazo de la Deuda Pública	0	0
Derechos a Recibir Bienes o Servicios	**0**	**0**	Porción a Corto Plazo de Arrendamiento Financiero	0	0
Anticipo a Proveedores por Adquisición de Bienes y Prestación de Servicios a Corto Plazo	0	0	Títulos y Valores a Corto Plazo	0	0
Anticipo a Proveedores por Adquisición de Bienes Inmuebles y Muebles a Corto Plazo	0	0	**Pasivos Diferidos a Corto Plazo**	**0**	**0**
Anticipo a Proveedores por Adquisición de Bienes Intangibles a Corto Plazo	0	0	Ingresos Cobrados por Adelantado a Corto Plazo	0	0
Anticipo a Contratistas por Obras Públicas a Corto Plazo	0	0	Intereses Cobrados por Adelantado a Corto Plazo	0	0
Otros Derechos a Recibir Bienes o Servicios a Corto Plazo			Otros Pasivos Diferidos a Corto Plazo	0	0
Inventarios	**0**	**0**	**Fondos y Bienes de Terceros en Garantía y/o Administración a Corto Plazo**	**0**	**0**
Inventario de Mercancías para Venta	0	0	Fondos en Garantía a Corto Plazo	0	0
Inventario de Mercancías Terminadas	0	0	Fondos en Administración a Corto Plazo	0	0
Inventario de Mercancías en Proceso de Elaboración	0	0	Fondos Contingentes a Corto Plazo	0	0
Inventario de Materias Primas, Materiales y Suministros para Producción		0	Fondos de Fideicomisos, Mandatos y Contratos Análogos a Corto Plazo	0	0
Bienes en Tránsito	0	0	Otros Fondos de Terceros en Garantía y/o Administración a Corto Plazo	0	0
Almacenes	0	0	Valores y Bienes en Garantía a Corto Plazo	0	0
Estimación por Pérdida o Deterioro de Activos Circulantes	**0**	**0**	**Provisiones a Corto Plazo**	**0**	**0**
Estimaciones para Cuentas Incobrables por Derechos a Recibir Efectivo o Equivalentes	0	0	Provisión para Demandas y Juicios a Corto Plazo		0
Estimación por Deterioro de Inventarios	0	0	Provisión para Contingencias a Corto Plazo	0	0
Otros Activos Circulantes	**0**	**0**	Otras Provisiones a Corto Plazo	0	0
Valores en Garantía	0	0	**Otros Pasivos a Corto Plazo**	**0**	**0**
Bienes en Garantía (excluye depósitos de fondos)	0	0	Ingresos por Clasificar	0	0
Bienes Derivados de Embargos, Decomisos, Aseguramientos y Dación en Pago	0	0	Recaudación por Participar	0	0
Adquisición con Fondos de Terceros	0	0	Otros Pasivos Circulantes		0
				0	
Total de Activos Circulantes	**278,410**	**1,399,443**	**Total de Pasivos Circulantes**	**174,654**	**1,295,686**
Activo No Circulante	0	0	**Pasivo No Circulante**	0	0
Inversiones Financieras a Largo Plazo	0	0	Cuentas por Pagar a Largo Plazo	0	0
Derechos a Recibir Efectivo o Equivalentes a Largo Plazo	0	0	Documentos por Pagar a Largo Plazo	0	0
Bienes Inmuebles, Infraestructura y Construcciones en Proceso	0	0	Deuda Pública a Largo Plazo	0	0
Bienes Muebles	5,222,343	5,213,090	Pasivos Diferidos a Largo Plazo	0	0
Activos Intangibles	0	0	Fondos y Bienes de Terceros en Garantía y/o en Administración a Largo Plazo	0	0
Depreciación, Deterioro y Amortización Acumulada de Bienes	-2,902,302	-1,451,151	Provisiones a Largo Plazo	0	0
Activos Diferidos	0	0			
Estimación por Pérdida o Deterioro de Activos no Circulantes	0	0	**Total de Pasivos No Circulantes**	**0**	**0**
Otros Activos no Circulantes	0	0			
			Total del Pasivo	**174,654**	**1,295,686**
Total de Activos No Circulantes	**2,320,041**	**3,761,939**			
			HACIENDA PÚBLICA/PATRIMONIO		
Total del Activo	**2,598,451**	**5,161,382**			
			Hacienda Pública/Patrimonio Contribuido	**5,922,117**	**5,922,117**
			Aportaciones		0
			Donaciones de Capital		0
			Actualización de la Hacienda Pública/Patrimonio	5,922,117	5,922,117
			Hacienda Pública/Patrimonio Generado	**-2,047,168**	**-1,433,717**
			Resultados del Ejercicio (Ahorro/ Desahorro)	0	0
			Resultados de Ejercicios Anteriores	-2,047,168	-1,433,717
			Revalúos	0	0
			Reservas	0	0
			Rectificaciones de Resultados de Ejercicios Anteriores	0	0
			Exceso o Insuficiencia en la Actualización de la Hacienda Pública/Patrimonio	**0**	**0**
			Resultado por Posición Monetaria	0	0
			Resultado por Tenencia de Activos no Monetarios	0	0
			Total Hacienda Pública/Patrimonio	**3,874,949**	**4,488,400**
			Total del Pasivo y Hacienda Pública/Patrimonio	**2,598,451**	**5,161,382**

CENTRO DE LAS ARTES DE SAN AGUSTIN
Balance Presupuestario - LDF
Del 1 de enero al 31 de diciembre de 2020
(PESOS)

Concepto	Estimado/ Aprobado	Devengado	Recaudado/ Pagado
A. Ingresos Totales (A = A1+A2+A3)	**5,925,714**	**7,084,761**	**7,059,542**
A1. Ingresos de Libre Disposición	5,925,714	7,084,761	7,059,542
A2. Transferencias Federales Etiquetadas	0	0	0
A3. Financiamiento Neto			
B. Egresos Presupuestarios[1] (B = B1+B2)	**5,925,714**	**7,084,761**	**7,059,542**
B1. Gasto No Etiquetado (sin incluir Amortización de la Deuda Pública)	5,925,714	7,084,761	7,059,542
B2. Gasto Etiquetado (sin incluir Amortización de la Deuda Pública)	0	0	0
C. Remanentes del Ejercicio Anterior (C = C1 + C2)		**0**	**0**
C1. Remanentes de Ingresos de Libre Disposición aplicados en el periodo			
C2. Remanentes de Transferencias Federales Etiquetadas aplicados en el periodo			
I. Balance Presupuestario (I = A – B + C)	**0**	**0**	**0**
II. Balance Presupuestario sin Financiamiento Neto (II = I - A3)	**0**	**0**	**0**
III. Balance Presupuestario sin Financiamiento Neto y sin Remanentes del Ejercicio Anterior (III= II - C)	**0**	**0**	**0**

Concepto	Aprobado	Devengado	Pagado
E. Intereses, Comisiones y Gastos de la Deuda (E = E1+E2)	**0**	**0**	**0**
E1. Intereses, Comisiones y Gastos de la Deuda con Gasto No Etiquetado			
E2. Intereses, Comisiones y Gastos de la Deuda con Gasto Etiquetado			
IV. Balance Primario (IV = III + E)	**0**	**0**	**0**

Concepto	Estimado/ Aprobado	Devengado	Recaudado/ Pagado
F. Financiamiento (F = F1 + F2)	**0**	**0**	**0**
F1. Financiamiento con Fuente de Pago de Ingresos de Libre Disposición			
F2. Financiamiento con Fuente de Pago de Transferencias Federales Etiquetadas			
G. Amortización de la Deuda (G = G1 + G2)	**0**	**0**	**0**
G1. Amortización de la Deuda Pública con Gasto No Etiquetado			
G2. Amortización de la Deuda Pública con Gasto Etiquetado			
A3. Financiamiento Neto (A3 = F – G)	**0**	**0**	**0**

Concepto	Estimado/ Aprobado	Devengado	Recaudado/ Pagado
A1. Ingresos de Libre Disposición	5,925,714	7,084,761	7,059,542
A3.1 Financiamiento Neto con Fuente de Pago de Ingresos de Libre Disposición (A3.1 = F1 – G1)	**0**	**0**	**0**
F1. Financiamiento con Fuente de Pago de Ingresos de Libre Disposición			
G1. Amortización de la Deuda Pública con Gasto No Etiquetado			
B1. Gasto No Etiquetado (sin incluir Amortización de la Deuda Pública)	5,925,714	7,084,761	7,059,542
C1. Remanentes de Ingresos de Libre Disposición aplicados en el periodo			
V. Balance Presupuestario de Recursos Disponibles (V = A1 + A3.1 – B 1 + C1)	**0**	**0**	**0**
VI. Balance Presupuestario de Recursos Disponibles sin Financiamiento Neto (VI = V – A3.1)	**0**	**0**	**0**

Concepto	Estimado/ Aprobado	Devengado	Recaudado/
A2. Transferencias Federales Etiquetadas	5,925,714	7,084,761	7,059,542
A3.2 Financiamiento Neto con Fuente de Pago de Transferencias Federales Etiquetadas (A3.2 = F2 – G2)	**0**	**0**	**0**
F2. Financiamiento con Fuente de Pago de Transferencias Federales			
G2. Amortización de la Deuda Pública con Gasto Etiquetado			
B2. Gasto Etiquetado (sin incluir Amortización de la Deuda Pública)	0	0	0
C2. Remanentes de Transferencias Federales Etiquetadas aplicados en el periodo			
VII. Balance Presupuestario de Recursos Etiquetados (VII = A2 + A3.2 – B2 + C2)	5,925,714	7,084,761	7,059,542
VIII. Balance Presupuestario de Recursos Etiquetados sin Financiamiento Neto (VIII = VII – A3.2)	**5,925,714**	**7,084,761**	**7,059,542**

CENTRO DE LAS ARTES DE SAN AGUSTIN
Estado Analitico de Ingreso Detallado - LDF
Del 1 de enero al 31 de diciembre de 2020
(PESOS)

Concepto	Ingreso					Diferencia
	Estimado	Ampliaciones/ (Reducciones)	Modificado	Devengado	Recaudado	
Ingresos de Libre Disposición						
A. Impuestos	0	0	0	0	0	0
B. Cuotas y Aportaciones de Seguridad Social	0	0	0	0	0	0
C. Contribuciones de Mejoras	0	0	0	0	0	0
D. Derechos	0	0	0	0	0	0
E. Productos	0	0	0	0	0	0
F. Aprovechamientos	0	0	0	0	0	0
G. Ingresos por Ventas de Bienes y Servicios	0	0	0	0	0	0
H. Participaciones (H=h1+h2+h3+h4+h5+h6+h7+h8+h9+h10+h11)	**0**	**0**	**0**	**0**	**0**	**0**
h1) Fondo General de Participaciones	0	0	0	0	0	0
h2) Fondo de Fomento Municipal	0	0	0	0	0	0
h3) Fondo de Fiscalización y Recaudación	0	0	0	0	0	0
h4) Fondo de Compensación	0	0	0	0	0	0
h5) Fondo de Extracción de Hidrocarburos	0	0	0	0	0	0
h6) Impuesto Especial Sobre Producción y Servicios	0	0	0	0	0	0
h7) 0.136% de la Recaudación Federal Participable	0	0	0	0	0	0
h8) 3.17% Sobre Extracción de Petróleo	0	0	0	0	0	0
h9) Gasolinas y Diésel	0	0	0	0	0	0
h10) Fondo del Impuesto Sobre la Renta	0	0	0	0	0	0
h11) Fondo de Estabilización de los Ingresos de las Entidades Federativas	0	0	0	0	0	0
I. Incentivos Derivados de la Colaboración Fiscal (I=i1+i2+i3+i4+i5)	**0**	**0**	**0**	**0**	**0**	**0**
i1) Tenencia o Uso de Vehículos	0	0	0	0	0	0
i2) Fondo de Compensación ISAN	0	0	0	0	0	0
i3) Impuesto Sobre Automóviles Nuevos	0	0	0	0	0	0
i4) Fondo de Compensación de Repecos-Intermedios	0	0	0	0	0	0
i5) Otros Incentivos Económicos	0	0	0	0	0	0
J. Transferencias	5,925,714	2,159,047	8,084,761	7,084,761	7,059,542	1,000,000
K. Convenios	0	0	0	0	0	0
k1) Otros Convenios y Subsidios	0	0	0	0	0	0
L. Otros Ingresos de Libre Disposición (L=l1+l2)	**0**	**0**	**0**	**0**	**0**	**0**
l1) Participaciones en Ingresos Locales	0	0	0	0	0	0
l2) Otros Ingresos de Libre Disposición	0	0	0	0	0	0
	0	0	0	0	0	0
I. Total de Ingresos de Libre Disposición (I=A+B+C+D+E+F+G+H+I+J+K+L)	5,925,714	2,159,047	8,084,761	7,084,761	7,059,542	1,000,000
Ingresos Excedentes de Ingresos de Libre Disposición						
	0	0	0	0	0	0
Transferencias Federales Etiquetadas	0	0	0	0	0	0
A. Aportaciones (A=a1+a2+a3+a4+a5+a6+a7+a8)	**0**	**0**	**0**	**0**	**0**	**0**
a1) Fondo de Aportaciones para la Nómina Educativa y Gasto Operativo	0	0	0	0	0	0
a2) Fondo de Aportaciones para los Servicios de Salud	0	0	0	0	0	0
a3) Fondo de Aportaciones para la Infraestructura Social	0	0	0	0	0	0
a4) Fondo de Aportaciones para el Fortalecimiento de los Municipios y de las Demarcaciones Territoriales del Distrito Federal	0	0	0	0	0	0
a5) Fondo de Aportaciones Múltiples	0	0	0	0	0	0
a6) Fondo de Aportaciones para la Educación Tecnológica y de Adultos	0	0	0	0	0	0
a7) Fondo de Aportaciones para la Seguridad Pública de los Estados y del Distrito Federal	0	0	0	0	0	0
a8) Fondo de Aportaciones para el Fortalecimiento de las Entidades Federativas	0	0	0	0	0	0
B. Convenios (B=b1+b2+b3+b4)	**0**	**0**	**0**	**0**	**0**	**0**
b1) Convenios de Protección Social en Salud	0	0	0	0	0	0
b2) Convenios de Descentralización	0	0	0	0	0	0
b3) Convenios de Reasignación	0	0	0	0	0	0
b4) Otros Convenios y Subsidios	0	0	0	0	0	0
C. Fondos Distintos de Aportaciones (C=c1+c2)	**0**	**0**	**0**	**0**	**0**	**0**
c1) Fondo para Entidades Federativas y Municipios Productores de Hidrocarburos	0	0	0	0	0	0
c2) Fondo Minero	0	0	0	0	0	0
D. Transferencias, Subsidios y Subvenciones, y Pensiones y Jubilaciones	0	0	0	0	0	0
E. Otras Transferencias Federales Etiquetadas	0	0	0	0	0	0
	0	0	0	0	0	0
II. Total de Transferencias Federales Etiquetadas (II = A + B + C + D + E)	**0**	**0**	**0**	**0**	**0**	**0**
	0	0	0	0	0	0
III. Ingresos Derivados de Financiamientos (III = A)	**0**	**0**	**0**	**0**	**0**	**0**
A. Ingresos Derivados de Financiamientos	0	0	0	0	0	0
	0	0	0	0	0	0
IV. Total de Ingresos (IV = I + II + III)	**5,925,714**	**2,159,047**	**8,084,761**	**7,084,761**	**7,059,542**	**1,000,000**
Datos Informativos						
1. Ingresos Derivados de Financiamientos con Fuente de Pago de Ingresos de Libre Disposición	0	0	0	0	0	0
2. Ingresos Derivados de Financiamientos con Fuente de Pago de Transferencias Federales Etiquetadas	0	0	0	0	0	0
3. Ingresos Derivados de Financiamientos (3 = 1 + 2)	**0**	**0**	**0**	**0**	**0**	**0**

NOMBRE DE LA UR Informe Analítico de la Deuda Pública y Otros Pasivos - LDF Del 1 de enero al 31 de diciembre de 2020 (PESOS)							
Denominación de la Deuda Pública y Otros Pasivos	**Saldo al 31 de diciembre de 2019-1 (d)**	**Disposiciones del Periodo (e)**	**Amortizaciones del Periodo (f)**	**Revaluaciones, Reclasificaciones y Otros Ajustes (g)**	**Saldo Final del Periodo (h) h=d+e-f+g**	**Pago de Intereses del Periodo (i)**	**Pago de Comisiones y demás costos asociados durante el Periodo (j)**
1. Deuda Pública (1=A+B)							
A. Corto Plazo (A=a1+a2+a3)							
a1) Instituciones de Crédito							
a2) Títulos y Valores							
a3) Arrendamientos Financieros							
B. Largo Plazo (B=b1+b2+b3)							
b1) Instituciones de Crédito							
b2) Títulos y Valores							
b3) Arrendamientos Financieros							
2. Otros Pasivos	**1,295,686**				**174,653**		
3. Total de la Deuda Pública y Otros Pasivos (3=1+2)							
4. Deuda Contingente 1 (Informativo)							
A. Deuda Contingente 1							
B. Deuda Contingente 2							
C. Deuda Contingente XX							
5. Valor de Instrumentos Bono Cupón Cero 2 (Informativo)							
A. Instrumento Bono Cupón Cero 1							
B. Instrumento Bono Cupón Cero 2							
C. Instrumento Bono Cupón Cero XX							

1 Se refiere a cualquier Financiamiento sin fuente o garantía de pago definida, que sea asumida de manera solidaria o subsidiaria por las Entidades Federativas con sus Municipios, organismos descentralizados y empresas de participación estatal mayoritaria y fideicomisos, locales o municipales, y por los Municipios con sus respectivos organismos descentralizados y empresas de participación municipal mayoritaria.
2 Se refiere al valor del Bono Cupón Cero que respalda el pago de los créditos asociados al mismo (Activo).

Obligaciones a Corto Plazo (k)	**Monto Contratado (l)**	**Plazo Pactado (m)**	**Tasa de Interés (n)**	**Comisiones y Costos Relacionados (o)**	**Tasa Efectiva (p)**
6. Obligaciones a Corto Plazo (Informativo)					
A. Crédito 1					
B. Crédito 2					
C. Crédito XX					

CENTRO DE LAS ARTES DE SAN AGUSTIN

Informe Analitico de Obligaciones Diferentes de Financiamientos -LDF

Del 1 de enero al 31 de diciembre de 2020

(PESOS)

Denominación de las Obligaciones Diferentes de Financiamiento (c)	Fecha del Contrato (d)	Fecha de inicio de operación del proyecto (e)	Fecha de vencimiento (f)	Monto de la inversión pactado (g)	Plazo pactado (h)	Monto promedio mensual del pago de la contraprestación (i)	Monto promedio mensual del pago de la contraprestación correspondiente al pago de inversión (j)	Monto pagado de la inversión al 31 de diciembre de 2020 (k)	Monto pagado de la inversión actualizado al 31 de diciembre de 2020 (l)	Saldo pendiente por pagar de la inversión al 31 de diciembre de 2020 (m = g – l)
A. Asociaciones Público Privadas (APP's) (A=a+b+c+d)										
a) APP 1										
b) APP 2										
c) APP 3										
d) APP XX										
B. Otros Instrumentos (B=a+b+c+d)										
a) Otro Instrumento 1										
b) Otro Instrumento 2										
c) Otro Instrumento 3										
d) Otro Instrumento XX										
C. Total de Obligaciones Diferentes de Financiamiento (C=A+B)										

No aplica

CENTRO DE LAS ARTES DE SAN AGUSTIN
Estado Analítico del Ejercicio del Presupuesto de Egresos Detallado - LDF
Clasificación por Objeto del Gasto (Capítulo y Concepto)
Del 1 de enero al 31 de diciembre de 2020
(PESOS)

Concepto	Egresos					Subejercicio
	Aprobado	Ampliaciones/ (Reducciones)	Modificado	Devengado	Pagado	
I. Gasto No Etiquetado (I=A+B+C+D+E+F+G+H+I)	**5,925,714**	**2,159,047**	**8,084,761**	**7,084,761**	**7,059,542**	**1,000,000**
A. Servicios Personales (A=a1+a2+a3+a4+a5+a6+a7)	0	0	0	0	0	0
a1) Remuneraciones al Personal de Carácter Permanente	0	0	0	0	0	0
a2) Remuneraciones al Personal de Carácter Transitorio	0	0	0	0	0	0
a3) Remuneraciones Adicionales y Especiales	0	0	0	0	0	0
a4) Seguridad Social	0	0	0	0	0	0
a5) Otras Prestaciones Sociales y Económicas	0	0	0	0	0	0
a6) Previsiones	0	0	0	0	0	0
a7) Pago de Estímulos a Servidores Públicos	0	0	0	0	0	0
B. Materiales y Suministros (B=b1+b2+b3+b4+b5+b6+b7+b8+b9)	0	0	0	0	0	0
b1) Materiales de Administración, Emisión de Documentos y Artículos Oficiales	0	0	0	0	0	0
b2) Alimentos y Utensilios	0	0	0	0	0	0
b3) Materias Primas y Materiales de Producción y Comercialización	0	0	0	0	0	0
b4) Materiales y Artículos de Construcción y de Reparación	0	0	0	0	0	0
b5) Productos Químicos, Farmacéuticos y de Laboratorio	0	0	0	0	0	0
b6) Combustibles, Lubricantes y Aditivos	0	0	0	0	0	0
b7) Vestuario, Blancos, Prendas de Protección y Artículos Deportivos	0	0	0	0	0	0
b8) Materiales y Suministros Para Seguridad	0	0	0	0	0	0
b9) Herramientas, Refacciones y Accesorios Menores	0	0	0	0	0	0
C. Servicios Generales (C=c1+c2+c3+c4+c5+c6+c7+c8+c9)	0	0	0	0	0	0
c1) Servicios Básicos	0	0	0	0	0	0
c2) Servicios de Arrendamiento	0	0	0	0	0	0
c3) Servicios Profesionales, Científicos, Técnicos y Otros Servicios	0	0	0	0	0	0
c4) Servicios Financieros, Bancarios y Comerciales	0	0	0	0	0	0
c5) Servicios de Instalación, Reparación, Mantenimiento y Conservación	0	0	0	0	0	0
c6) Servicios de Comunicación Social y Publicidad	0	0	0	0	0	0
c7) Servicios de Traslado y Viáticos	0	0	0	0	0	0
c8) Servicios Oficiales	0	0	0	0	0	0
c9) Otros Servicios Generales	0	0	0	0	0	0
D. Transferencias, Asignaciones, Subsidios y Otras Ayudas (D=d1+d2+d3+d4+d5+d6+d7+d8+d9)	5,925,714	2,159,047	8,084,761	7,084,761	7,059,542	1,000,000
d1) Transferencias Internas y Asignaciones al Sector Público	5,925,714	2,159,047	8,084,761	7,084,761	7,059,542	1,000,000
d2) Transferencias al Resto del Sector Público	0	0	0	0	0	0
d3) Subsidios y Subvenciones	0	0	0	0	0	0
d4) Ayudas Sociales	0	0	0	0	0	0
d5) Pensiones y Jubilaciones	0	0	0	0	0	0
d6) Transferencias a Fideicomisos, Mandatos y Otros Análogos	0	0	0	0	0	0
d7) Transferencias a la Seguridad Social	0	0	0	0	0	0
d8) Donativos	0	0	0	0	0	0
d9) Transferencias al Exterior	0	0	0	0	0	0
E. Bienes Muebles, Inmuebles e Intangibles (E=e1+e2+e3+e4+e5+e6+e7+e8+e9)	0	0	0	0	0	0
e1) Mobiliario y Equipo de Administración	0	0	0	0	0	0
e2) Mobiliario y Equipo Educacional y Recreativo	0	0	0	0	0	0
e3) Equipo e Instrumental Médico y de Laboratorio	0	0	0	0	0	0
e4) Vehículos y Equipo de Transporte	0	0	0	0	0	0
e5) Equipo de Defensa y Seguridad	0	0	0	0	0	0
e6) Maquinaria, Otros Equipos y Herramientas	0	0	0	0	0	0
e7) Activos Biológicos	0	0	0	0	0	0
e8) Bienes Inmuebles	0	0	0	0	0	0
e9) Activos Intangibles	0	0	0	0	0	0
F. Inversión Pública (F=f1+f2+f3)	0	0	0	0	0	0
f1) Obra Pública en Bienes de Dominio Público	0	0	0	0	0	0
f2) Obra Pública en Bienes Propios	0	0	0	0	0	0
f3) Proyectos Productivos y Acciones de Fomento	0	0	0	0	0	0
G. Inversiones Financieras y Otras Provisiones (G=g1+g2+g3+g4+g5+g6+g7)	0	0	0	0	0	0
g1) Inversiones Para el Fomento de Actividades Productivas	0	0	0	0	0	0
g2) Acciones y Participaciones de Capital	0	0	0	0	0	0
g3) Compra de Títulos y Valores	0	0	0	0	0	0
g4) Concesión de Préstamos	0	0	0	0	0	0
g5) Inversiones en Fideicomisos, Mandatos y Otros Análogos	0	0	0	0	0	0
Fideicomiso de Desastres Naturales (Informativo)	0	0	0	0	0	0
g6) Otras Inversiones Financieras	0	0	0	0	0	0
g7) Provisiones para Contingencias y Otras Erogaciones Especiales	0	0	0	0	0	0
H. Participaciones y Aportaciones (H=h1+h2+h3)	0	0	0	0	0	0
h1) Participaciones	0	0	0	0	0	0
h2) Aportaciones	0	0	0	0	0	0
h3) Convenios	0	0	0	0	0	0
I. Deuda Pública (I=i1+i2+i3+i4+i5+i6+i7)	0	0	0	0	0	0
i1) Amortización de la Deuda Pública	0	0	0	0	0	0
i2) Intereses de la Deuda Pública	0	0	0	0	0	0
i3) Comisiones de la Deuda Pública	0	0	0	0	0	0
i4) Gastos de la Deuda Pública	0	0	0	0	0	0
i5) Costo por Coberturas	0	0	0	0	0	0
i6) Apoyos Financieros	0	0	0	0	0	0
i7) Adeudos de Ejercicios Fiscales Anteriores (ADEFAS)	0	0	0	0	0	0

Concepto	Egresos					Subejercicio
	Aprobado	Ampliaciones/ (Reducciones)	Modificado	Devengado	Pagado	
II. Gasto Etiquetado (II=A+B+C+D+E+F+G+H+I)	**0**	**0**	**0**	**0**	**0**	**0**
A. Servicios Personales (A=a1+a2+a3+a4+a5+a6+a7)	0	0	0	0	0	0
a1) Remuneraciones al Personal de Carácter Permanente	0	0	0	0	0	0
a2) Remuneraciones al Personal de Carácter Transitorio	0	0	0	0	0	0
a3) Remuneraciones Adicionales y Especiales	0	0	0	0	0	0
a4) Seguridad Social	0	0	0	0	0	0
a5) Otras Prestaciones Sociales y Económicas	0	0	0	0	0	0
a6) Previsiones	0	0	0	0	0	0
a7) Pago de Estímulos a Servidores Públicos						
B. Materiales y Suministros (B=b1+b2+b3+b4+b5+b6+b7+b8+b9)	0	0	0	0	0	0
b1) Materiales de Administración, Emisión de Documentos y Artículos Oficiales	0	0	0	0	0	0
b2) Alimentos y Utensilios	0	0	0	0	0	0
b3) Materias Primas y Materiales de Producción y Comercialización	0	0	0	0	0	0
b4) Materiales y Artículos de Construcción y de Reparación	0	0	0	0	0	0
b5) Productos Químicos, Farmacéuticos y de Laboratorio	0	0	0	0	0	0
b6) Combustibles, Lubricantes y Aditivos	0	0	0	0	0	0
b7) Vestuario, Blancos, Prendas de Protección y Artículos Deportivos	0	0	0	0	0	0
b8) Materiales y Suministros Para Seguridad	0	0	0	0	0	0
b9) Herramientas, Refacciones y Accesorios Menores	0	0	0	0	0	0
C. Servicios Generales (C=c1+c2+c3+c4+c5+c6+c7+c8+c9)	0	0	0	0	0	0
c1) Servicios Básicos	0	0	0	0	0	0
c2) Servicios de Arrendamiento	0	0	0	0	0	0
c3) Servicios Profesionales, Científicos, Técnicos y Otros Servicios	0	0	0	0	0	0
c4) Servicios Financieros, Bancarios y Comerciales	0	0	0	0	0	0
c5) Servicios de Instalación, Reparación, Mantenimiento y Conservación	0	0	0	0	0	0
c6) Servicios de Comunicación Social y Publicidad	0	0	0	0	0	0
c7) Servicios de Traslado y Viáticos	0	0	0	0	0	0
c8) Servicios Oficiales	0	0	0	0	0	0
c9) Otros Servicios Generales	0	0	0	0	0	0
D. Transferencias, Asignaciones, Subsidios y Otras Ayudas (D=d1+d2+d3+d4+d5+d6+d7+d8+d9)	0	0	0	0	0	0
d1) Transferencias Internas y Asignaciones al Sector Público	0	0	0	0	0	0
d2) Transferencias al Resto del Sector Público	0	0	0	0	0	0
d3) Subsidios y Subvenciones	0	0	0	0	0	0
d4) Ayudas Sociales	0	0	0	0	0	0
d5) Pensiones y Jubilaciones	0	0	0	0	0	0
d6) Transferencias a Fideicomisos, Mandatos y Otros Análogos	0	0	0	0	0	0
d7) Transferencias a la Seguridad Social	0	0	0	0	0	0
d8) Donativos	0	0	0	0	0	0
d9) Transferencias al Exterior	0	0	0	0	0	0
E. Bienes Muebles, Inmuebles e Intangibles (E=e1+e2+e3+e4+e5+e6+e7+e8+e9)	0	0	0	0	0	0
e1) Mobiliario y Equipo de Administración	0	0	0	0	0	0
e2) Mobiliario y Equipo Educacional y Recreativo	0	0	0	0	0	0
e3) Equipo e Instrumental Médico y de Laboratorio	0	0	0	0	0	0
e4) Vehículos y Equipo de Transporte	0	0	0	0	0	0
e5) Equipo de Defensa y Seguridad	0	0	0	0	0	0
e6) Maquinaria, Otros Equipos y Herramientas	0	0	0	0	0	0
e7) Activos Biológicos	0	0	0	0	0	0
e8) Bienes Inmuebles	0	0	0	0	0	0
e9) Activos Intangibles	0	0	0	0	0	0
F. Inversión Pública (F=f1+f2+f3)	0	0	0	0	0	0
f1) Obra Pública en Bienes de Dominio Público	0	0	0	0	0	0
f2) Obra Pública en Bienes Propios	0	0	0	0	0	0
f3) Proyectos Productivos y Acciones de Fomento	0	0	0	0	0	0
G. Inversiones Financieras y Otras Provisiones (G=g1+g2+g3+g4+g5+g6+g7)	0	0	0	0	0	0
g1) Inversiones Para el Fomento de Actividades Productivas	0	0	0	0	0	0
g2) Acciones y Participaciones de Capital	0	0	0	0	0	0
g3) Compra de Títulos y Valores	0	0	0	0	0	0
g4) Concesión de Préstamos	0	0	0	0	0	0
g5) Inversiones en Fideicomisos, Mandatos y Otros Análogos	0	0	0	0	0	0
Fideicomiso de Desastres Naturales (Informativo)	0	0	0	0	0	0
g6) Otras Inversiones Financieras	0	0	0	0	0	0
g7) Provisiones para Contingencias y Otras Erogaciones Especiales	0	0	0	0	0	0
H. Participaciones y Aportaciones (H=h1+h2+h3)	0	0	0	0	0	0
h1) Participaciones	0	0	0	0	0	0
h2) Aportaciones	0	0	0	0	0	0
h3) Convenios	0	0	0	0	0	0
I. Deuda Pública (I=i1+i2+i3+i4+i5+i6+i7)	0	0	0	0	0	0
i1) Amortización de la Deuda Pública	0	0	0	0	0	0
i2) Intereses de la Deuda Pública	0	0	0	0	0	0
i3) Comisiones de la Deuda Pública	0	0	0	0	0	0
i4) Gastos de la Deuda Pública	0	0	0	0	0	0
i5) Costo por Coberturas	0	0	0	0	0	0
i6) Apoyos Financieros	0	0	0	0	0	0
i7) Adeudos de Ejercicios Fiscales Anteriores (ADEFAS)	0	0	0	0	0	0
	0	0	0	0	0	0
III. Total de Egresos (III = I + II)	**0**	**0**	**0**	**0**	**0**	**0**

CENTRO DE LAS ARTES DE SAN AGUSTIN

Estado Analítico del Ejercicio del Presupuesto de Egresos Detallado - LDF

Clasificación Administrativa

Del 1 de enero al 31 de diciembre de 2020

(PESOS)

Concepto	Egresos					Subejercicio
	Aprobado	Ampliaciones/ (Reducciones)	Modificado	Devengado	Pagado	
I. Gasto No Etiquetado (I=A)	**5,925,714**	**2,159,047**	**8,084,761**	**7,084,761**	**7,059,542**	**1,000,000**
A. Centro de las Artes de San	5,925,714	2,159,047	8,084,761	7,084,761	7,059,542	1,000,000
II. Gasto Etiquetado (II=A)	**0**	**0**	**0**	**0**	**0**	**0**
A. Centro de las Artes de San	0	0	0	0	0	0
III. Total de Egresos (III = I + II)	**5,925,714**	**2,159,047**	**8,084,761**	**7,084,761**	**7,059,542**	**1,000,000**

CENTRO DE LAS ARTES DE SAN AGUSTIN

Estado Analítico del Ejercicio del Presupuesto de Egresos Detallado - LDF

Clasificación Funcional (Finalidad y Función)

Del 1 de enero al 31 de diciembre de 2020

(PESOS)

Concepto	Egresos					Subejercicio
	Aprobado	Ampliaciones/ (Reducciones)	Modificado	Devengado	Pagado	
I. Gasto No Etiquetado (I=A+B+C+D)	**5,925,714**	**2,159,047**	**8,084,761**	**7,084,761**	**7,059,542**	**1,000,000**
A. Gobierno (A=a1+a2+a3+a4+a5+a6+a7+a8)	**0**	**0**	**0**	**0**	**0**	**0**
a1) Legislación	0	0	0	0	0	0
a2) Justicia	0	0	0	0	0	0
a3) Coordinación de la Política de Gobierno						0
a4) Relaciones Exteriores	0	0	0	0	0	0
a5) Asuntos Financieros y Hacendarios	0	0	0	0	0	0
a6) Seguridad Nacional	0	0	0	0	0	0
a7) Asuntos de Orden Público y de Seguridad Interior	0	0	0	0	0	0
a8) Otros Servicios Generales	0	0	0	0	0	0
B. Desarrollo Social (B=b1+b2+b3+b4+b5+b6+b7)	**5,925,714**	**2,159,047**	**8,084,761**	**7,084,761**	**7,059,542**	**1,000,000**
b1) Protección Ambiental	0	0	0	0	0	0
b2) Vivienda y Servicios a la Comunidad	0	0	0	0	0	0
b3) Salud	0	0	0	0	0	0
b4) Recreación, Cultura y Otras Manifestaciones Sociales	5,925,714	2,159,047	8,084,761	7,084,761	7,059,542	1,000,000
b5) Educación	0	0	0	0	0	0
b6) Protección Social	0	0	0	0	0	0
b7) Otros Asuntos Sociales	0	0	0	0	0	0
C. Desarrollo Económico (C=c1+c2+c3+c4+c5+c6+c7+c8+c9)	**0**	**0**	**0**	**0**	**0**	**0**
c1) Asuntos Económicos, Comerciales y Laborales en General	0	0	0	0	0	0
c2) Agropecuaria, Silvicultura, Pesca y Caza	0	0	0	0	0	0
c3) Combustibles y Energía	0	0	0	0	0	0
c4) Minería, Manufacturas y Construcción	0	0	0	0	0	0
c5) Transporte	0	0	0	0	0	0
c6) Comunicaciones	0	0	0	0	0	0
c7) Turismo	0	0	0	0	0	0
c8) Ciencia, Tecnología e Innovación	0	0	0	0	0	0
c9) Otras Industrias y Otros Asuntos Económicos	0					0
D. Otras No Clasificadas en Funciones Anteriores (D=d1+d2+d3+d4)	**0**	**0**	**0**	**0**	**0**	**0**
d1) Transacciones de la Deuda Pública / Costo Financiero de la	0	0	0	0	0	0
d2) Transferencias, Participaciones y Aportaciones Entre Diferentes Niveles y Órdenes de Gobierno	0	0	0	0	0	0
d3) Saneamiento del Sistema Financiero	0	0	0	0	0	0
d4) Adeudos de Ejercicios Fiscales Anteriores	0	0	0	0	0	0
II: Gasto Etiquetado (II=A+B+C+D)	**0**	**0**	**0**	**0**	**0**	**0**
A. Gobierno (A=a1+a2+a3+a4+a5+a6+a7a+a8)	**0**	**0**	**0**	**0**	**0**	**0**
a1) Legislación	0	0	0	0	0	0
a2) Justicia	0	0	0	0	0	0
a3) Coordinación de la Política de Gobierno	0	0	0	0	0	0
a4) Relaciones Exteriores	0	0	0	0	0	0
a5) Asuntos Financieros y Hacendarios	0	0	0	0	0	0
a6) Seguridad Nacional	0	0	0	0	0	0
a7) Asuntos de Orden Público y de Seguridad Interior	0	0	0	0	0	0
a8) Otros Servicios Generales	0	0	0	0	0	0
B. Desarrollo Social (B=b1+b2+b3+b4+b5+b6+b7)	**0**	**0**	**0**	**0**	**0**	**0**
b1) Protección Ambiental	0	0	0	0	0	0
b2) Vivienda y Servicios a la Comunidad	0	0	0	0	0	0
b3) Salud	0	0	0	0	0	0
b4) Recreación, Cultura y Otras Manifestaciones Sociales	0	0	0	0	0	0
b5) Educación	0	0	0	0	0	0
b6) Protección Social	0	0	0	0	0	0
b7) Otros Asuntos Sociales	0	0	0	0	0	0
C. Desarrollo Económico (C=c1+c2+c3+c4+c5+c6+c7+c8+c9)	**0**	**0**	**0**	**0**	**0**	**0**
c1) Asuntos Económicos, Comerciales y Laborales en General	0	0	0	0	0	0
c2) Agropecuaria, Silvicultura, Pesca y Caza	0	0	0	0	0	0
c3) Combustibles y Energía	0	0	0	0	0	0
c4) Minería, Manufacturas y Construcción	0	0	0	0	0	0
c5) Transporte	0	0	0	0	0	0
c6) Comunicaciones	0	0	0	0	0	0
c7) Turismo	0	0	0	0	0	0
c8) Ciencia, Tecnología e Innovación	0	0	0	0	0	0
c9) Otras Industrias y Otros Asuntos Económicos	0	0	0	0	0	0
D. Otras No Clasificadas en Funciones Anteriores (D=d1+d2+d3+d4)	**0**	**0**	**0**	**0**	**0**	**0**
d1) Transacciones de la Deuda Pública / Costo Financiero de la	0	0	0	0	0	0
d2) Transferencias, Participaciones y Aportaciones Entre Diferentes Niveles y Órdenes de Gobierno	0	0	0	0	0	0
d3) Saneamiento del Sistema Financiero	0	0	0	0	0	0
d4) Adeudos de Ejercicios Fiscales Anteriores	0	0	0	0	0	0
	0	0	0	0	0	
III. Total de Egresos (III = I + II)	**5,925,714**	**2,159,047**	**8,084,761**	**7,084,761**	**7,059,542**	**1,000,000**

CENTRO DE LAS ARTES DE SAN AGUSTIN
Estado Analítico del Ejercicio del Presupuesto de Egresos Detallado - LDF
Clasificación de Servicios Personales por Categoría
Del 1 de enero al 31 de diciembre de 2020
(PESOS)

Concepto	Egresos					Subejercicio
	Aprobado	Ampliaciones/ (Reducciones)	Modificado	Devengado	Pagado	
I. Gasto No Etiquetado (I=A+B+C+D+E+F)	**4,416,986**	**635,171**	**5,052,157**	**5,052,157**	**5,026,938**	**0**
A. Personal Administrativo	4,416,986	635,171	5,052,157	5,052,157	5,026,938	0
B. Magisterio	0	0	0	0	0	0
C. Servicios de Salud (C=c1+c2)	0	0	0	0	0	0
c1) Personal Administrativo	0	0	0	0	0	0
c2) Personal Médico, paramédico y afín	0	0	0	0	0	0
D. Seguridad Pública	0	0	0	0	0	0
E. Gastos asociados a la implementación de nuevas leyes federales o reformas a las mismas (E=e1+e2)	0	0	0	0	0	0
e1) Nombre del Programa o Ley 1	0	0	0	0	0	0
e2) Nombre del Programa o Ley 2	0	0	0	0	0	0
F. Sentencias laborales definitivas	0	0	0	0	0	0
II. Gasto Etiquetado (I=A+B+C+D+E+F)	**0**	**0**	**0**	**0**	**0**	**0**
A. Personal Administrativo	0	0	0	0	0	0
B. Magisterio	0	0	0	0	0	0
C. Servicios de Salud (C=c1+c2)	0	0	0	0	0	0
c1) Personal Administrativo	0	0	0	0	0	0
c2) Personal Médico, paramédico y afín	0	0	0	0	0	0
D. Seguridad Pública	0	0	0	0	0	0
E. Gastos asociados a la implementación de nuevas leyes federales o reformas a las mismas (E=e1+e2)	0	0	0	0	0	0
e1) Nombre del Programa o Ley 1	0	0	0	0	0	0
e2) Nombre del Programa o Ley 2	0	0	0	0	0	0
F. Sentencias laborales definitivas	0	0	0	0	0	0
III. Total de Gasto en Servicios Personales (III = I + II)	**4,416,986**	**635,171**	**5,052,157**	**5,052,157**	**5,026,938**	**0**

CENTRO DE LAS ARTES DE SAN AGUSTIN Informe sobre Estudios Actuariales - LDF					
	Pensiones y jubilaciones	**Salud**	**Riesgos de trabajo**	**Invalidez y vida**	**Otras prestaciones sociales**
Tipo de Sistema					
Prestación laboral o Fondo general para trabajadores del estado o					
Beneficio definido. Contribución definida o Mixto					
Población afiliada					
Activos					
Edad máxima					
Edad mínima					
Edad promedio					
Pensionados y Jubilados					
Edad máxima					
Edad mínima					
Edad promedio					
Beneficiarios					
Promedio de años de servicio (trabajadores activos)					
Aportación individual al plan de pensión como % del salario					
Aportación del ente público al plan de pensión como % del salario					
Crecimiento esperado de los pensionados y jubilados (como %)					
Crecimiento esperado de los activos (como %)					
Edad de Jubilación o Pensión					
Esperanza de vida					
Ingresos del Fondo					
Ingresos Anuales al Fondo de Pensiones					
Nómina anual					
Activos					
Pensionados y Jubilados					
Beneficiarios de Pensionados y Jubilados					
Monto mensual por pensión					
Máximo					
Mínimo					
Promedio					
Monto de la reserva					
Valor presente de las obligaciones					
Pensiones y Jubilaciones en curso de pago					
Generación actual					
Generaciones futuras					
Valor presente de las contribuciones asociadas a los sueldos futuros de					
Generación actual					
Generaciones futuras					
Valor presente de aportaciones futuras					
Generación actual					
Generaciones futuras					
Otros Ingresos					
Déficit/superávit actuarial					
Generación actual					
Generaciones futuras					
Periodo de suficiencia					
Año de descapitalización					
Tasa de rendimiento					
Estudio actuarial					
Año de elaboración del estudio actuarial					
Empresa que elaboró el estudio actuarial					

No aplica

GOBIERNO DEL ESTADO
DE OAXACA

COLEGIO DE BACHILLERES DEL ESTADO DE OAXACA

EJE TEMÁTICO
FORTALECIMIENTO A LA CALIDAD EDUCATIVA

ACCIONES:

Programa de Formación Académica Continua

Se llevó a cabo el primer periodo de la Capacitación Docente ENERO 2020, del 13 al 17 de enero de 2020 para el Sistema Escolarizado y del 14 al 18 de enero de 2020 para el Sistema de Educación Abierta; se contó con la asistencia de 926 docentes, técnicos docentes y asesores de contenido. La Universidad Anáhuac de Oaxaca, fue la Institución capacitadora. Los docentes, técnicos docentes y asesores de contenido se distribuyeron en 32 grupos, de los cuales fueron 23 en la modalidad presencial y 9 en la modalidad en línea.

Las Sedes Regionales establecidas fueron tres sedes locales (Plantel 01 Pueblo Nuevo, Plantel 04 El Tule y la Universidad Anáhuac de Oaxaca); cinco sedes foráneas (Plantel 02 Espinal, Plantel 03 Pinotepa Nacional, Plantel 07 Tuxtepec, Plantel 08 Huajuapan y el Plantel 40 Bajos de Chila) y se contó con una Plataforma virtual de la Universidad Anáhuac Oaxaca.

Los cursos y talleres que se ofertaron en este periodo de capacitación fueron los siguientes: "El rol del docente en la permanencia escolar", dirigido a los docentes del Sistema Escolarizado (modalidad presencial y en línea); "Estrategias para favorecer la sana convivencia", para los orientadores educativos (modalidad presencial); "Resiliencia en el ámbito escolar", para los asesores del Sistema de Educación Abierta (modalidad Presencial y en línea); "Las habilidades socioemocionales en la práctica de las artes y el deporte", para los técnicos docentes del Área de Desarrollo Humano (modalidad en línea); "Diseño de la propuesta escénica en las bellas artes", para los técnicos docentes del Área de Desarrollo Humano en Actividades Artísticas y Culturales (modalidad presencial) y "Clínica de activación física y planificación de entrenamientos deportivos", para los técnicos docentes del Área de Desarrollo Humano en Deportes (modalidad presencial).

A continuación se detalla, la institución capacitadora, las fechas de capacitación, el número de grupos, las modalidades, las sedes y los cursos que se ofertaron en la Capacitación Docente JULIO 2020.

Las inscripciones para los cursos de Capacitación Docente JULIO 2020 se llevaron a cabo del 17 al 19 de junio de 2020, previa publicación de la convocatoria el 17 de junio de 2020. Ésta segunda jornada de capacitación tanto docente como directiva se llevó a cabo del 27 al 31 de julio de 2020 para los docentes, orientadores, técnicos docentes y

personal con funciones directivas (directores y subdirectores) del Sistema Escolarizado como también para los asesores y responsables de centros del Sistema de Educación Abierta del 28 de julio al 1 de agosto 2020.

En cumplimiento a las medidas sanitarias emitidas por el Gobierno de México, derivadas de la contingencia por SARS-COV2 COVID-19, en esta ocasión los cursos se llevaron a cabo en la modalidad en línea.

Los cursos que se impartieron en esta jornada de capacitación se enuncian a continuación:

1. "Herramientas docentes para promover la equidad y la inclusión en las aulas con perspectiva de género", que está dirigido a los docentes, técnicos docentes y personal con funciones directivas (directores y subdirectores) del sistema escolarizado como también para los asesores y responsables de centros del sistema de educación abierta y fue impartido por la Universidad Anáhuac Oaxaca.

2. "Atención de primer contacto para estudiantes víctimas de violencia de género", está dirigido al personal docente que funge como orientador educativo en los planteles y en los centros de educación abierta, el cual lo impartió Ges Mujer (Grupo de Estudios Sobre la Mujer Rosario Castellanos AC).

Institución Capacitadora:	Universidad Anáhuac de Oaxaca. Ges Mujer (Grupo de Estudios Sobre la Mujer Rosario Castellanos AC).
Período:	Del 27 al 31 de julio de 2020. (Sistema Escolarizado). Del 28 de julio de 2020 al 1 de agosto de 2020. (SEA).
Cantidad de Docentes:	983 docentes se inscribieron de los cuales 983 asistieron.
Modalidad:	En línea.
Grupos:	22 del sistema escolarizado, 3 de asesores del sistema de educación abierta, 3 de personal que funge como orientador educativo de ambos sistemas. En total fueron 28 grupos.
Sedes:	01 Plataforma Virtual de la Universidad Anáhuac Oaxaca. 01. Plataforma Virtual de Ges Mujer (Grupo de Estudios Sobre la Mujer Rosario Castellanos AC).
Cursos/Talleres:	02

Docentes capacitados del Programa FAC	1909 docentes capacitados 2400 docentes programados	79.5%

Programa de Estímulos para Estudios de Posgrado del personal docente y administrativo

Durante el periodo de enero a diciembre del 2020, se dictaminaron 18 solicitudes de las cuales 14 se dictaminaros procedentes y 4 no procedentes. Se cancelaron dos por diferentes motivos. Con fundamento en los acuerdos publicados en el Diario Oficial de la Federación respecto a la emergencia sanitaria generada por el virus SARS-CoV2 en los cuales establecen acciones extraordinarias para atender la emergencia sanitaria antes mencionada no se recibieron solicitudes en los meses de abril hasta junio del 2020, por lo que disminuyo el indicador para este rubro.

Solicitudes dictaminadas	18 solicitudes dictaminadas 30 solicitudes programadas	60 %

Programa de Formación Docente de Educación Media Superior (SEMS-COSDAC)

Se validó un total de 665 docentes, de los cuales 665 se inscribieron en algún curso. Derivado de la emergencia sanitaria generada por el virus SARS-CoV2, la SEMS realizó acciones para capacitar al personal docente y directivo en herramientas digitales por lo que ofertó el diplomado "GESTIÓN DE TRABAJO REMOTO Y AULAS VIRTUALES PARA DOCENTES EN EDUCACIÓN MEDIA SUPERIOR", que impulsó la Subsecretaría de Educación Media Superior en colaboración con Microsoft México, el cual tuvo una duración de 40 horas y se impartió en línea del 18 de agosto al 10 de septiembre de 2020. Por tal motivo se incrementó el indicador para este rubro.

Personal beneficiado	665 docentes beneficiados 450 docentes programados	147.77%

Programa de Formación Directiva de Educación Media Superior (SEMS-COSDAC)

Se validó un total de 66 personas con funciones directivas, de los cuales 48 se inscribieron en algún curso.

Personal beneficiado	66 directivos beneficiados 81 directivos programados	81.48%

Inscripción de estudiantes

En este rubro es importante destacar que el proceso de inscripción de acuerdo al calendario escolar vigente fué del 31 de agosto al 4 de septiembre de 2020, por lo que en este trimestre no hubo incremento en la matrícula.

Inscripción de estudiantes	13 511 estudiantes inscritos 14 000 estudiantes proyectados	96.5 %

Portabilidad de estudios

Cabe destacar que debido a la contingencia sanitaria generada por el COVID 19, no ha sido posible cumplir con la meta programada ya que a la fecha los estudiantes que ingresaron al Colegio mediante este trámite, aún no cuentan con el certificado parcial de estudios de la institución de procedencia. Razón por la cual en este trimestre se elaboraron 50 dictámenes de portabilidad de estudios, cabe señalar que por esta situación ha existido poca movilidad de estudiantes.

Portabilidad de estudios	264 dictámenes de portabilidad emitidos 750 dictámenes de portabilidad proyectados	35.2%

Certificación de estudios

Se expidieron un total de 175 certificados de los cuales 168 corresponden a certificados de terminación de estudios de la modalidad escolarizada y 7 a la modalidad abierta, en lo que respecta a certificados parciales 108 a estudiantes que causaron baja del Colegio.

Elaboración de certificados	11 183 certificados emitidos 11 920 certificados proyectados	93.8%

Cambios de Plantel

Por motivo de la contingencia sanitaria ha existido nula movilidad de estudiantes, debido a que las clases son en línea, por lo que en este trimestre este rubro no tuvo incremento.

Cambios de Plantel	191 solicitudes autorizadas 420 solicitudes proyectadas	46.9%

Lengua Materna

Durante el periodo enero-junio del 2020 se recibieron 32 reportes de las actividades realizadas sobre la temática de la "Lengua materna" de los siguientes planteles: Plantel 02. El Espinal, Plantel 03. Pinotepa Nacional, Plantel 04. El Tule, Plantel 06. Putla de Guerrero, Plantel 08. Huajuapan de León, Plantel 10. Silacayoapan Plantel 11. Ejutla de Crespo, Plantel 12. Nochixtlán, Plantel 15. Unión Hidalgo, Plantel 19. Tolosa Estación Donají, Plantel 21. Ojitlán, Plantel 23. Ixhuatán, Plantel 25. Río Grande, Plantel 28. Jalapa de Díaz, Plantel 31. Juquila, Plantel 32. Cuilapam, Plantel 39. Nazareno, Plantel 40. Bajos de Chila, Plantel 41. Totontepec, Plantel. 43 Amuzgos, Plantel 47. Loma Bonita, Plantel 54. Chiltepec, Plantel 55. San José del Progreso, Plantel 57. Lo de Soto, Plantel 58. Reforma de Pineda, Plantel 59. El Porvenir, Plantel 61. San Bartolo, Plantel 62. Huazolotitlán, Plantel 64. Xiacuí, Plantel 65. San Pedro Mártir, Plantel 67. El Rastrojo y Plantel 68. Mechoacán.

Actividad "Lengua Materna"	32 reportes recibidos 68 reportes programados	47.05%

Examen de Admisión 2020

Derivado de la contingencia por SARS-CoV2 (COVID-19) y que nuestra entidad aún no se encuentra en semáforo verde la Dirección General del COBAO determinó que el examen de admisión 2020 se realizara en línea el día 22 de agosto del presente año en los 14 planteles que realizan proceso de selección que a continuación se enuncian: 01. Pueblo Nuevo, 03 Pinotepa Nacional, 04 El Tule, 07 Tuxtepec, 08 Huajuapan de León, 12 Nochixtlán, 22 Huatulco, 27 Miahuatlán, 32 Cuilapam, 39 Nazareno, 42 Huitzo, 44 San Antonio de la Cal, 46 Tlacolula y 61 San Bartolo. Los resultados obtenidos en esta evaluación fueron uno de los referentes de la situación actual que guardan los aprendizajes adquiridos por los estudiantes en la educación básica, por lo tanto, servirá a docentes, autoridades educativas, padres de familia y a los estudiantes, como un elemento válido y confiable que les permitirá planear e implementar programas y estrategias de mejora, que desarrollen y fortalezcan en los jóvenes la Competencia Matemática, Lectora y en Ciencias Experimentales durante su tránsito en la Educación Media Superior.

Examen de admisión 2020	6, 031 exámenes aplicados 7, 500 exámenes programados	80.41%

Planeaciones Didácticas:

Fue concentrada la información de 200 planeaciones didácticas de los semestres 2020'A y B, mismas que fueron modificadas para alinearse a las condiciones coyunturales por el Covid-19, y de esta manera poder brindar el servicio educativo a distancia y virtual con planeaciones pertinentes.

Planeaciones didácticas	200 planeaciones didácticas revisadas 200 planeaciones didácticas programadas	100%

Semana de Promoción de los Componentes de Formación Propedéutica y para el Trabajo 2020

Con la finalidad de orientar a las y los estudiantes en la elección del componente de acuerdo a sus aptitudes e intereses, se llevó acabo del 09 al 13 de Marzo la "Semana de Promoción de los componentes de Formación Propeudéutica y para el Trabajo" en los 68 planteles del COBAO.

Promoción de componentes	20,000 estudiantes informados 20,000 estudiantes programados	100%

Cuerpos Colegiados

Con la finalidad de implementar el trabajo colegiado y compartir experiencias académicas para la mejora del logro de resultados académicos de las y los estudiantes, se han recepcionado 150 actas de conformación o ratificación de academia en los 68 planteles.

Cuerpos colegiados	150 cuerpos colegiados integrados 150 cuerpos colegiados programados	100%

Prácticas Experimentales

Realizamos 196 prácticas experimentales para complementar y reforzar los aprendizajes de los contenidos del campo disciplinar.
Debido a la contingencia por la COVID-19 y el confinamiento que inició en el mes de Marzo de 2020, las prácticas experimentales se suspendieron temporalmente en los planteles por la falta de acceso a los laboratorios, implementándose posteriormente las actividades experimentales en línea. Lo que dio como resultado una baja en el número de prácticas esperadas.

Prácticas experimentales	196 prácticas realizadas 280 prácticas programadas	70%

Clubes de Aprendizaje de Ciencias Experimentales

Conformamos 136 clubes de aprendizaje para el desarrollo de las competencias disciplinares y genéricas de las y los estudiantes con bajo rendimiento o reprobados, para evitar la reprobación o deserción escolar.

Clubes de Ciencias Experimentales	136 clubes implementados 136 clubes programados	100%

Proyectos de sustentabilidad en planteles

Fueron realizados 68 proyectos sustentables con el propósito de que la comunidad escolar participe de manera responsable en la prevención y solución de problemas ambientales en el plantel y la comunidad, vinculados con las competencias.

Proyectos de sustentabilidad	68 proyectos integrados 68 proyectos programados	100%

Proyectos de Desarrollo Sostenible

Se han implementado 68 proyectos de desarrollo sostenible del programa Agenda 2030 con la finalidad de que la comunidad escolar participe de manera responsable en el cuidado del medio ambiente y su comunidad.

Proyectos de desarrollo sostenible	68 proyectos implementados 68 planteles programados	100%

Clubes de Aprendizaje de Matemáticas

En el periodo enero-diciembre se han implementado 63 Clubes de Aprendizaje de Matemáticas de 68 programados en los planteles.

Clubes de matemáticas	63 clubes constituidos 68 clubes programados	93 %

Examen Final

En el periodo enero-diciembre no se aplicó el Examen Final.

Examen final	0 exámenes aplicados 500000 exámenes programados	0 %

Divulgación del Reglamento de Convivencia Escolar en planteles

En el mes de enero de 2020 se publicó en el sitio web del COBAO el Reglamento de Convivencia Escolar para la modalidad escolarizada. Posteriormente, en marzo se distribuyeron carteles a los 68 planteles con un extracto del mismo reglamento. Esto con la finalidad que los estudiantes tengan conocimiento de las reglas de conducta esenciales para la sana convivencia en el plantel.

Divulgación del Reglamento de convivencia escolar	380 Reglamentos divulgados 1,520 Reglamentos programados	25%

Difusión de los valores institucionales del COBAO

En lo que va del presente año se han entregado posters y carteles para dar difusión a los 10 valores institucionales en los planteles, así como en oficinas centrales.

Difusión de los valores	1,900 Carteles difundidos 3,000 Carteles programados	63.33%

Analizar y evaluar los planes de mejora continua que elaboran los planteles

Se recibieron 65 planes de mejora continua de los planteles COBAO y se evaluaron conforme a los Lineamientos para la Elaboración del PMC emitidos por la DGB en 2018.

PMC evaluados	65 PMC evaluados 136 PMC programados	47.79%

Supervisión y evaluación académica a planteles

En el mes de marzo se llevó a cabo una supervisión al plantel 06 Putla. Posteriormente, durante los meses de noviembre y octubre de 2020, se realizaron 21 supervisiones a planteles en la modalidad en línea y a distancia. Los planteles supervisados fueron: 04 El Tule, 10 Silacayoapan, 13 Huautla, 14 Mariscala, 16 Estación Vicente, 18 Chazumba, 19 Tolosa Donají, 23 Ixhuatán, 26 Juxtlahuaca, 28 Jalapa de Díaz, 45 Teotitlán de Flores Magón, 47 Loma Bonita, 48 Huaxpaltepec, 50 Yosondúa, 51 Soyaltepec, 55 San José del Progreso, 56 Ixtepec, 57 Lo de Soto, 62 Huazolotitlán, 67 El Rastrojo y 68 Mechoacán.

Supervisión Académica de planteles	22 planteles supervisados 10 planteles programados	220%

Fortalecimiento de capacidades de la función directiva

Con la finalidad de dar continuidad al trabajo directivo, los días 24, 27 y 28 de abril se llevaron a cabo 5 reuniones regionales virtuales de trabajo con las 68 directoras y directores. En las reuniones se llevó a cabo un puntual seguimiento a las actividades académicas y administrativas, se presentó la estrategia de actividades académicas a distancia y la certificación de estudios en formato electrónico. Posteriormente, el 28 de mayo se llevó a cabo una segunda reunión virtual de trabajo con las 68 directoras y directores de plantel donde se abordó el seguimiento académico a distancia para los estudiantes, el proceso de nuevo ingreso al ciclo escolar 2020-2021 y la capacitación docente. Finalmente el día 10 de junio, se llevó a cabo una tercera reunión de trabajo

virtual con las 68 directoras y directores de plantel para presentar información detallada del proceso de nuevo ingreso y el cronograma de actividades de fin de cursos.
Para reforzar el trabajo directivo y colaborativo a distancia, el día 09 de septiembre de 2020 se realizó una reunión de capacitación en coordinación con la Universidad Anáhuac para el uso de la plataforma *moodle* con la finalidad de apoyar a los directivos y docentes en el seguimiento académico y socioemocional de los estudiantes del COBAO.

Fortalecimiento de capacidades directivas.	4 reuniones realizadas 3 reuniones programadas	133.3%

Programa de Orientación Educativa

Se coordinó la aplicación del servicio de Orientación Educativa en planteles, se recibieron y revisaron 259 secuencias didácticas e informes finales de los semestre 2020-A y 2020-B, cumpliendo con ello el propósito de fortalecer el desarrollo integral del bachiller, la construcción del proyecto de vida y la constitución de espacios de reflexión y acción para que los estudiantes desarrollen valores y habilidades

Programa de Orientación Educativa	Planeaciones recibidas 259 Planeaciones programadas 272	95.2 %

Programa de Horas de Fortalecimiento Académico

Las Horas de Fortalecimiento Académico en el COBAO como tiempo complementario a la carga horaria frente a grupo del docente, se utilizan para trabajar actividades de tutoría y de asesoría académica con los estudiantes que están en riesgo de reprobación y de abandono escolar. Se recibieron 408 planes de trabajo y reportes de aplicación en planteles.

Programa de Horas FAC	Reportes recibidos 408 Reportes programados 408	100 %

Programa de tutorías académicas

Los programas de tutorías a los estudiantes son una estrategia de acompañamiento de los orientadores educativos y docentes tutores con los estudiantes de la institución para disminuir los índices de reprobación, abandono escolar y mejorar la eficiencia terminal, así como ayudarlos a enfrentar exitosamente sus retos académicos. Se recibieron 261

Planes de tutorías con informes de avances correspondientes a los semestres 2020-A y 2020-B.

Tutorías académicas	Planes de acción implementados 261	95.9 %
	Planes de acción programadas 272	

Coordinación del 38 Intercolegial

Se realizó la inscripción de los estudiantes participantes en los concursos académicos correspondientes a la etapa regional en el periodo abril-junio. En el trimestre julio-septiembre, esta actividad se reprogramó para el próximo año debido a la contingencia sanitaria.

38 Intercolegial 2020	497 estudiantes inscritos	71.0%
	700 estudiantes programados	

Olimpiadas de las Ciencias

En 2020 se coordinó la participación estudiantil en los siguientes eventos: Olimpiada Mexicana de Matemáticas en el Plantel 01 Pueblo Nuevo con la participación de 12 estudiantes; la 25° Olimpiada Mexicana de Informática que se llevó a cabo de manera virtual del 8 al 13 de octubre donde participaron dos estudiantes, uno de plantel 02 El Espinal y uno de plantel 11 Ejutla; XXII Olimpiada de Matemáticas de Centroamérica y el Caribe donde participó un estudiante del Plantel 01 Pueblo Nuevo; 34 Olimpiada de Matemáticas con las participación de cinco estudiantes de Plantel 01 Pueblo Nuevo, Plantel 08 Huajuapan y del Plantel 27 Miahuatlán, XXXI Olimpiada Nacional de Física contando con la participación de tres estudiantes del Plantel 01 Pueblo Nuevo y del Plantel 32 Cuilápam; finalmente, en la XXX Olimpiada Nacional de Biología participaron cuatro estudiantes del Plantel 01 Pueblo Nuevo y del Plantel 11 Ejutla de Crespo.

Olimpiadas de las Ciencias	27 estudiantes participantes	41.5%
	65 estudiantes proyectados	

Becas Académicas

Se tramitaron 21 becas ante la URSE, 18 de la Universidad La Salle, 5 con la Universidad Anáhuac Oaxaca, 3 con Instituto de Ciencias Jurídicas de Oaxaca, 2 Universidad del Golfo de México y 2 Universidad José Vasconcelos.

Becas Académicas	51 becas tramitadas 100 becas programadas	51%

INFORME DE LA COORDINACIÓN DE DESARROLLO HUMANO

Coordinación del 38 Intercolegial Etapa Regional

Se publicó la convocatoria correspondiente, se abrió el periodo de inscripciones de participantes y se asistió a 3 juntas previas. Debido a la contingencia se canceló el evento.

38 Intercolegial Etapa Regional	5,600 estudiantes inscritos 6,907 estudiantes programados	81.08%

Eventos y programas sociales

Debido a la contingencia se suspendió la continuación de las visitas programadas.
Únicamente se llevaron a cabo visitas guiadas en el primer trimestre al Jardín Etnobotánico, Museo de las culturas y Archivo General con una participación de 120 estudiantes de los planteles: 32 Cuilápam, 39 Nazareno, 46 Tlacolula y 61 San Bartolo.

Eventos y programas sociales	4 eventos realizados 12 eventos programados	33.33%

Programa Educación Basada en la Conciencia.

Se continuó el programa, de manera virtual, en 9 planteles: 01 Pueblo Nuevo, 04 el Tule, 16 Estación Vicente, 25 Rio Grande, 33 San Agustín Loxicha, 40 Bajos de Chila, 44 San Antonio de la Cal, 46 Tlacolula y 61 San Bartolo, con una participación de 4,631 estudiantes.
En las oficinas centrales se contó con la asistencia de 80 trabajadores.

Educación basada en la conciencia	20 unidades participantes 20 unidades programadas	100%

Concurso Ambiental "¿Cómo ayudo a mi comunidad desde mi casa?"

Con la finalidad de fortalecer el compromiso de la población estudiantil del Colegio de Bachilleres del Estado de Oaxaca, se lanzó la convocatoria "Cómo ayudo a mi comunidad desde mi casa", en la que se pretende que los propios estudiantes propongan soluciones para algunos problemas ambientales de sus comunidades (agua, basura, deforestación, etc.). Se contó con la participación de 8 planteles y un CEA, obteniendo el 1er. lugar Martha Angélica Rueda del plantel 05 Matías Romeo; el 2º lugar lo compartieron 3 estudiantes: José Manuel Ruiz del plantel 42 Huitzo, Keila Isabel Cortés Martínez del plantel 61 San Bartolo y Ana Rosa Santiago Hernández del plantel 65 San Pedro Mártir, y el 3er lugar fue para Leslie Martínez del plantel 10 Silacayoapan.

Concurso ambiental	1 concurso realizado 1 concurso programado	100%

Pláticas Motivacionales.

Se realizaron 5 pláticas motivacionales (con el formato de entrevista) con deportistas y celebridades destacados del estado de Oaxaca, de manera virtual a través de la página oficial del COBAO. Los entrevistados fueron:

1) América Comonfort García, Sub Campeona de Taekwondo, 12 de octubre.
2) Mauricio López Mestas, Sub Campeón Mundial de Frontenis, 26 de octubre.
3) Mariana Fierro, Escaladora Profesional, 13 de noviembre.
4) DEYABÚ, Grupo musical Oaxaqueño, 3 de diciembre.
5) Jean Venegas, Cantante Oaxaqueña egresada del COBAO, 10 de diciembre.

Pláticas motivacionales	9 pláticas realizadas 11 pláticas programadas	81.00%

Participación en Eventos Cívicos

Debido a la contingencia sólo se realizó la Ceremonia de Abanderamiento, Reposición e Incineración del Lábaro Patrio de Instituciones Educativas, evento convocado por el Instituto Estatal de Educación Pública de Oaxaca y celebrado el 24 de febrero en la Alameda de León. Las actividades cívicas programadas por el IEEPO para los meses de septiembre y noviembre, fueron suspendidas.

Eventos cívicos	21 estudiantes participantes 400 estudiantes programados	5.25%

Eventos Deportivos

Por cuestiones relativas a la pandemia se suspendieron los eventos deportivos que estaban programadas de manera presencial. Únicamente se realizaron los torneos de voleibol y de baloncesto el 14 de febrero, con motivo del "Día de la amistad".

Eventos deportivos coordinados	2 actividades realizadas 10 actividades programadas	20.00%

Pláticas Nutricionales

Debido a la contingencia se interrumpieron las pláticas nutricionales que se realizaban de manera presencial en los diferentes planteles.

Pláticas nutricionales	24 eventos realizados 80 eventos programados	30.00%

Realizar Muestras de actividades artísticas de los estudiantes.

Los estudiantes de los planteles del Istmo de Tehuantepec mostraron virtualmente su identidad cultural con las tradiciones del "Día de muertos", compartiendo esta costumbre en imágenes y videos que manifiestan su apego comunitario, al elaborar altares de muertos con las características que se han transmitido de generación en generación.
Con motivo de la conmemoración del CX aniversario del inicio de la Revolución Mexicana y para fortalecer su identidad nacional con los hechos históricos de México, se realizó una "Muestra virtual de Canto Revolucionario", en la cual participaron estudiantes de los planteles: 01 Pueblo Nuevo, 32 Cuilápam, 34 San Antonino Castillo Velasco y 54 Chiltepec.
En el 4° trimestre participaron en estas dos actividades virtuales, 30 estudiantes.

Muestras de actividades artísticas	171 estudiantes participantes 400 estudiantes programados	42.75 %

Actividades de promoción de la lectura en el programa FILOANDO.

La editorial Almadía realizó, en formato virtual, la edición número 40 de la Feria Internacional del Libro en Oaxaca 2020, en cuyo marco se llevó a cabo el programa de promoción de la lectura y la escritura FILOANDO. Presentaron su obra literaria escritores de talla internacional, como: Alejandro Zambra, Selva Almada, Juan Pablo Villalobos, Cristina Rivera Garza, Alberto Villarreal, Etgar Keret, Ángeles Mastretta, Jumko Ogata-Aguilar, Mara Polgovksy, Rebeca Villalobos Álvarez, Tomás Granados, entre muchos más.

Participaron en este evento virtual de fortalecimiento de las competencias lectoras, 3,900 estudiantes de nuestro Subsistema.

FILOANDO	3,900 estudiantes participantes 3,000 estudiantes programados	130.00%

Actividades artísticas al interior de los planteles para fortalecer la lectura y la escritura

Debido al cierre de planteles por causa del confinamiento, en el trimestre no hubo actividades en este rubro.

Actividades Artísticas	150 estudiantes participantes 1,500 estudiantes programados	10.00%

Sistema de Educación Abierta (SEA)
Convenios de Colaboración del Sistema de Educación Abierta (SEA)

Se firmaron 10 convenios de colaboración con: Municipio de Santa Cruz Xoxocotlán, Secretaría de Seguridad Pública del Estado de Oaxaca (SSPO), Municipio de San Pedro Mixtepec, Asociación para el Fomento y Desarrollo de los Pueblos de Oaxaca (AFODEPO), Federación de Organizaciones Campesinas y Obreras y Populares de Oaxaca (FOCOPO), Municipio de San Jacinto Amilpas, Sistema DIF Municipal de Ciudad Ixtepec, Municipio de Villa de Etla, Municipio de Santiago Pinotepa Nacional y DIF Municipal de Oaxaca de Juárez.

Convenios de Colaboración	10 convenios firmados 10 convenios programados	100%

Gobierno del Estado de Oaxaca
UR: 506 - COLEGIO DE BACHILLERES DEL ESTADO DE OAXACA
UE: COLEGIO DE BACHILLERES DEL ESTADO DE OAXACA
Estado de Situación Financiera
Del 1 de enero al 31 de diciembre de 2020 y 2019
(Pesos)

Oaxaca
CREAR • CONSTRUIR • CRECER
Gobierno del Estado

CONCEPTO	EJERCICIO FISCAL 2020	EJERCICIO FISCAL 2019
ACTIVO		
ACTIVO CIRCULANTE		
EFECTIVO Y EQUIVALENTES	99,902,979	56,747,241
DERECHOS A RECIBIR EFECTIVO O EQUIVALENTES	468,259,896	435,032,346
DERECHOS A RECIBIR BIENES O SERVICIOS	0	677440
TOTAL DE ACTIVO CIRCULANTE	**568,162,875**	**492,457,027**
ACTIVO NO CIRCULANTE		
BIENES INMUEBLES, INFRAESTRUCTURA Y CONSTRUCCIONES EN PROCESO	219,532,966	219,532,966
BIENES MUEBLES	40,138,877	39,995,089
ACTIVOS INTANGIBLES	0	0
DEPRECIACIÓN, DETERIORO Y ARMORTIZACIÓN ACUMULADA DE BIENES	-15,250,433	0
TOTAL DE ACTIVO NO CIRCULANTE	**244,421,410**	**259,528,055**
TOTAL DE ACTIVO	**812,584,285**	**751,985,082**

CONCEPTO	EJERCICIO FISCAL 2020	EJERCICIO FISCAL 2019
PASIVO		
PASIVO CIRCULANTE		
CUENTAS POR PAGAR A CORTO PLAZO	620,683,282	563,142,494
TOTAL DE PASIVO CIRCULANTE	**620,683,282**	**563,142,494**
PASIVO NO CIRCULANTE		
CUENTAS POR PAGAR A LARGO PLAZO	0	149,216
PASIVOS DIFERIDOS A LARGO PLAZO	149,216	0
TOTAL DE PASIVO NO CIRCULANTE	**149,216**	**149,216**
TOTAL DE PASIVO	**620,832,498**	**563,291,710**
HACIENDA PÚBLICA/PATRIMONIO		
HACIENDA PÚBLICA/PATRIMONIO CONTRIBUIDO		
DONACIONES DE CAPITAL	37,500	37,500
ACTUALIZACIÓN DE LA HACIENDA PÚBLICA/ PATRIMONIO	-17,364,180	-15,327,670
TOTAL DE HACIENDA PÚBLICA/PATRIMONIO CONTRIBUIDO	**-17,326,680**	**-15,290,170**
HACIENDA PÚBLICA/PATRIMONIO GENERADO		
RESULTADOS DE EJERCICIO (AHORRO/ DESAHORRO)	5,154,310	- 14,477,646
RESULTADOS DE EJERCICIOS ANTERIORES	240,571,017	255,108,049
REVALÚOS	-34,323,346	-34,323,346
RECTIFICACIONES DE RESULTADOS DE EJERCICIOS ANTERIORES	-2,323,515	-2,323,515
TOTAL DE HACIENDA PÚBLICA/PATRIMONIO GENERADO	**209,078,466**	**203,983,542**
TOTAL DE HACIENDA PÚBLICA/PATRIMONIO	**191,751,786**	**188,693,372**
TOTAL DE PASIVO Y PATRIMONIO/HACIENDA PÚBLICA	**812,584,284**	**751,985,082**

Lugar y fecha de generación: *Reyes Mantecón, Oaxaca; a 25 de FEBRERO de 2021*
Bajo protesta de decir verdad declaramos que los estados financieros y sus Notas son razonablemente correctos y responsabilidad del emisor.

SUBDIRECTORA DE FINANZAS
L.C.P. ELSY L. RAMIREZ GARCIA

DIRECTOR DE ADMINISTRACION Y FINANZAS
MTRO. EUSTORGIO MARTINEZ MARTINEZ

DIRECTOR GENERAL
LIC. RODRIGO ELIGIO GONZALEZ ILLESCAS

COBAO
DIRECCIÓN
GENERAL

Gobierno del Estado de Oaxaca
UR: 506 - COLEGIO DE BACHILLERES DEL ESTADO DE OAXACA
Estado de Actividades
Del 1° de enero al 31 de diciembre de 2020 y 2019
(Pesos)

Oaxaca
Gobierno del Estado

CONCEPTO	EJERCICIO FISCAL 2020	EJERCICIO FISCAL 2019
INGRESOS Y OTROS BENEFICIOS		
PARTICIPACIONES, APORTACIONES, CONVENIOS, INCENTIV OS DERIVADOS DE LA COLABORACION FISCAL, FONDOS DIS	**1,177,683,927**	**1,192,171,833**
TRANSFERENCIAS, ASIGNACIONES, SUBSIDIOS Y SUBVENCI ONES, Y PENSIONES Y JUBILACIONES	1,177,683,927	1,192,171,833
TOTAL DE INGRESOS Y OTROS BENEFICIOS	**1,177,683,927**	**1,192,171,833**

CONCEPTO	EJERCICIO FISCAL 2020	EJERCICIO FISCAL 2019
GASTOS Y OTRAS PÉRDIDAS		
TRANSFERENCIAS, ASIGNACIONES, SUBSIDIOS Y OTRAS AY UDAS	**1,157,279,184**	**1,206,649,480**
TRANSFERENCIAS INTERNAS Y ASIGNACIONES AL SECTOR P ÚBLICO	1,157,279,184	1,206,649,480
OTROS GASTOS Y PÉRDIDAS EXTRAORDINARIAS	**15,250,433**	**0**
ESTIMACIONES, DEPRECIACIONES, DETERIOROS, OBSOLESC ENCIA Y AMORTIZACIONES	15,250,433	0
TOTAL DE GASTOS Y OTRAS PERDIDAS	**1,172,529,617**	**1,206,649,480**
AHORRO NETO DEL EJERCICIO	**5,154,310**	**-14,477,646**

Lugar y fecha de generación: Reyes Mantecón, Oaxaca; a 25 de FEBRERO de 2021
Bajo protesta de decir verdad declaramos que los estados financieros y sus Notas son razonablemente correctos y responsabilidad del emisor.

SUBDIRECTORA DE FINANZAS	DIRECTOR DE ADMINISTRACIÓN Y FINANZAS	DIRECTOR GENERAL
L.C.P. ELSY LUZ RAMÍREZ GARCÍA	MTRO. EUSTORGIO MARTÍNEZ MARTÍNEZ	LIC RODRIGO ELIGIO GONZALEZ ILLESCAS

COLEGIO DE BACHILLERES DEL ESTADO DE OAXACA DIRECCIÓN GENERAL

Gobierno del Estado de Oaxaca
UR: 506 - COLEGIO DE BACHILLERES DEL ESTADO DE OAXACA
Estado de Variación de la Hacienda Pública
Del 1° de enero al 31 de diciembre de 2020 y 2019
(Pesos)

Oaxaca
Gobierno del Estado

Concepto	Hacienda Pública/ Patrimonio			Ajustes por Cambios de Valor	Total
	Contribuido	Generado			
		Ejerc. Ant.	Del Ejercicio		
Rectificaciones de Resultados de Ejercicios Anteriores	**0**	**-2,323,515**	**0**	**0**	**-2,323,515**
CAMBIOS POR ERRORES CONTABLES	0	-2,323,515	0	0	-2,323,515
Patrimonio Neto Inicial Ajustado del Ejercicio	**2,069,989**	**0**	**0**	**0**	**2,069,989**
ACTUALIZACIONES DEL PATRIMONIO	2,032,489	0	0	0	2,032,489
DONACIONES DE CAPITAL	37,500	0	0	0	37,500
Variaciones de la Hacienda Pública / Patrimonio Neto del Ejercicio	**0**	**0**	**188,925,973**	**0**	**188,925,973**
REVALÚOS	0	0	-38,725,878	-2,323,515	-38,725,878
RESULTADOS DE EJERCICIOS ANTERIORES	0	0	244,937,604	0	244,937,604
RESULTADOS DEL EJERCICIO (AHORRO/ DESAHORRO)	0	0	-17,285,753	0	-17,285,753
Hacienda Pública / Patrimonio Neto Final del Ejercicio 2019	**2,069,989**	**-2,323,515**	**188,925,973**	**0**	**188,672,447**
Cambios en la Hacienda Pública / Patrimonio Neto del Ejercicio 2020	**-15,290,170**	**0**	**0**	**0**	**-15,290,170**
ACTUALIZACIONES DEL PATRIMONIO	-15,327,670	0	0	0	-15,327,670
DONACIONES DE CAPITAL	37,500	0	0	0	37,500
Variaciones de la Hacienda Pública / Patrimonio Neto del Ejercicio	**0**	**0**	**206,307,057**	**-2,323,515**	**203,983,542**
REVALÚOS	0	0	-34,323,346	-2,323,515	-36,646,861
RESULTADOS DE EJERCICIOS ANTERIORES	0	0	255,108,049	0	255,108,049
RESULTADOS DEL EJERCICIO (AHORRO/ DESAHORRO)	0	0	-14,477,646	0	-14,477,646
Saldo Neto en la Hacienda Pública / Patrimonio 2020	**-15,290,170**	**0**	**206,307,057**	**-2,323,515**	**188,693,372**

Lugar y fecha de generación: Reyes Mantecón, Oaxaca; a 25 de FEBRERO de 2021
Bajo protesta de decir verdad declaramos que los estados financieros y sus Notas son razonablemente correctos y responsabilidad del emisor.

SUBDIRECTORA DE FINANZAS
L.C.P. ELSY LUZ RAMÍREZ GARCÍA

DIRECTOR DE ADMINISTRACIÓN Y FINANZAS
MTRO. EUSTORGIO MARTÍNEZ MARTÍNEZ

DIRECTOR GENERAL
LIC. RODRIGO ELIGIO GONZALEZ ILLESCAS

DIRECCIÓN GENERAL

Cuenta de la Hacienda Pública Estatal 2020
Gobierno del Estado de Oaxaca
UR: 506 - COLEGIO DE BACHILLERES DEL ESTADO DE OAXACA
Estado de Cambios en la Situación Financiera
Del 1° de enero al 31 de diciembre de 2020 y 2019
(Pesos)

Oaxaca
Gobierno del Estado

CONCEPTO	ORIGEN	APLICACIÓN	CONCEPTO	ORIGEN	APLICACIÓN
ACTIVO	**15,927,873**	**76,527,076**	**PASIVO**	**57,690,005**	**149,216**
ACTIVO CIRCULANTE	**677,440**	**76,383,287**	**PASIVO CIRCULANTE**	**57,540,789**	**0**
EFECTIVO Y EQUIVALENTES	0	43,155,737	CUENTAS POR PAGAR A CORTO PLAZO	57,540,789	0
DERECHOS A RECIBIR EFECTIVO O EQUIVALENTES	0	33,227,550	**PASIVO NO CIRCULANTE**	**149,216**	**149,216**
DERECHOS A RECIBIR BIENES O SERVICIOS	677,440	0	CUENTAS POR PAGAR A LARGO PLAZO	0	149,216
ACTIVO NO CIRCULANTE	**15,250,433**	**143,788**	PASIVOS DIFERIDOS A LARGO PLAZO	149,216	0
BIENES INMUEBLES, INFRAESTRUCTURA Y CONSTRUCCIONES EN PROCESO	0	0	**HACIENDA PÚBLICA/PATRIMONIO**	**0**	**16,573,543**
BIENES MUEBLES	0	143,788	**HACIENDA PÚBLICA/PATRIMONIO CONTRIBUIDO**	**0**	**2,036,511**
DEPRECIACIÓN, DETERIORO Y ARMORTIZACIÓN ACUMULADA DE BIENES	15,250,433	0	DONACIONES DE CAPITAL	0	0
			ACTUALIZACIÓN DE LA HACIENDA PÚBLICA/ PATRIMONIO	0	2,036,511
			HACIENDA PÚBLICA/PATRIMONIO GENERADO	**0**	**14,537,032**
			RESULTADOS DE EJERCICIO (AHORRO/ DESAHORRO)	0	0
			RESULTADOS DE EJERCICIOS ANTERIORES	0	14,537,032
			REVALÚOS	0	0
			RECTIFICACIONES DE RESULTADOS DE EJERCICIOS ANTERIORES	0	0
			RESULTADOS DEL EJERCICIO (AHORRO/DESAHORRO)	**0**	**14,487,906**
			TOTALES	**57,690,005**	**31,210,666**

Lugar y fecha de generación: Reyes Mantecón, Oaxaca; a 25 de FEBRERO de 2021
Bajo protesta de decir verdad declaramos que los estados financieros y sus Notas son razonablemente correctos y responsabilidad del emisor.

SUBDIRECTORA DE FINANZAS
L.C.P. ELSY LUZ RAMÍREZ GARCÍA

DIRECTOR DE ADMINISTRACIÓN Y FINANZAS
MTRO. EUSTORGIO MARTÍNEZ MARTÍNEZ

DIRECTOR GENERAL
LIC RODRIGO ELIGIO GONZALEZ ILLESCAS

Estado de Flujos de Efectivo

COLEGIO DE BACHILLERES DEL ESTADO DE OAXACA
DEL 1 DE ENERO AL 31 DE DICIEMBRE 2020 y 2019

Concepto	2020	2019
Flujos de Efectivo de las Actividades de Operación		
Origen	**1,233,128,820**	**1,111,054,476**
Impuestos	0	0
Cuotas y Aportaciones de Seguridad Social	0	0
Contribuciones de Mejoras	0	0
Derechos	0	0
Productos	0	0
Aprovechamientos	0	0
Ingresos por Venta de Bienes y Prestación de Servicios	0	0
Participaciones, Aportaciones, Convenios, Incentivos Derivados de la Colaboración Fiscal y Fondos Distintos de Aportaciones	0	0
Transferencias, Asignaciones, Subsidios y Subvenciones, y Pensiones y Jubilaciones	1,177,683,927	1,192,171,833
Otros Orígenes de Operación	55,444,892	-81,117,357
Aplicación	**1,189,973,082**	**1,145,723,194**
Servicios Personales	0	0
Materiales y Suministros	0	0
Servicios Generales	0	0
Transferencias Internas y Asignaciones al Sector Público	1,157,279,184	1,206,649,480
Transferencias al resto del Sector Público	0	0
Subsidios y Subvenciones	0	0
Ayudas Sociales	0	0
Pensiones y Jubilaciones	0	0
Transferencias a Fideicomisos, Mandatos y Contratos Análogos	0	0
Transferencias a la Seguridad Social	0	0
Donativos	0	0
Transferencias al Exterior	0	0
Participaciones	0	0
Aportaciones	0	0
Convenios	0	0
Otras Aplicaciones de Operación	32,693,898	-60,926,285
Flujos Netos de Efectivo por Actividades de Operación	***43,155,737***	***-34,668,718***
Flujos de Efectivo de las Actividades de Inversión		
Origen	**0**	**0**
Bienes Inmuebles, Infraestructura y Construcciones en Proceso	0	0
Bienes Muebles	0	0
Otros Orígenes de Inversión	0	0
Aplicación	**0**	**0**
Bienes Inmuebles, Infraestructura y Construcciones en Proceso	0	0
Bienes Muebles	0	0
Otras Aplicaciones de Inversión	0	0
Flujos Netos de Efectivo por Actividades de Inversión	***0***	***0***
Flujo de Efectivo de las Actividades de Financiamiento		
Origen	**0**	**0**
Endeudamiento Neto	*0*	*0*
Interno	0	0
Externo	0	0
Otros Orígenes de Financiamiento	0	0
Aplicación	**0**	**0**
Servicios de la Deuda	*0*	*0*
Interno	0	0
Externo	0	0
Otras Aplicaciones de Financiamiento	0	0
Flujos Netos de Efectivo por Actividades de Financiamiento	***0***	***0***
Incremento/Disminución Neta en el Efectivo y Equivalentes al Efectivo	***43,155,737***	***-34,668,718***
Efectivo y Equivalentes al Efectivo al Inicio del Ejercicio	56,747,241	91,415,959
Efectivo y Equivalentes al Efectivo al Final del Ejercicio	***99,902,978***	***56,747,241***

Bajo protesta de decir verdad declaramos que los Estados Financieros y sus Notas son razonablemente correctos y responsabilidad del emisor.

SUBDIRECTORA DE FINANZAS

L.C.P. ELSY LUZ RAMIREZ GARCIA

COBAO
DIRECCIÓN DE ADMINISTRACIÓN Y FINANZAS

DIRECTOR DE ADMINISTRACION Y FINANZAS

M.A. EUSTORGIO MARTINEZ MARTINEZ

Cuenta de la Hacienda Pública Estatal 2020
Gobierno del Estado de Oaxaca
UR: 506 - COLEGIO DE BACHILLERES DEL ESTADO DE OAXACA
Estado Analítico del Activo
Del 1° de enero al 31 de diciembre de 2020
(Pesos)

Oaxaca
Gobierno del Estado

DESCRIPCION	SALDO INICIAL	PERIODO		SALDO FINAL	FLUJO
		CARGOS	ABONOS		
ACTIVO					
ACTIVO CIRCULANTE	**492,457,027**	**3,275,048,020**	**3,199,342,172**	**568,162,875**	**75,705,847**
EFECTIVO Y EQUIVALENTES	56,747,241	2,866,061,735	2,822,905,998	99,902,978	43,155,737
DERECHOS A RECIBIR EFECTIVO O EQUIVALENTES	435,032,346	408,986,285	375,758,735	468,259,896	33,227,550
DERECHOS A RECIBIR BIENES O SERVICIOS	677,440	---	677,440	---	-677,440
ACTIVO NO CIRCULANTE	**259,528,055**	**4,067,871**	**19,174,516**	**244,421,410**	**-15,106,645**
BIENES INMUEBLES, INFRAESTRUCTURA Y CONSTRUCCIONES EN PROCESO	219,532,966	---	---	219,532,966	---
BIENES MUEBLES	39,995,089	4,067,871	3,924,083	40,138,877	143,788
DEPRECIACIÓN, DETERIORO Y ARMORTIZACIÓN ACUMULADA DE BIENES	---	---	15,250,433	-15,250,433	15,250,433
TOTAL ACTIVO	**751,985,082**	**3,279,115,891**	**3,218,516,688**	**812,584,284**	**60,599,202**

Lugar y fecha de generación: Reyes Mantecón, Oaxaca; a 25 de FEBRERO de 2021
Bajo protesta de decir verdad declaramos que los estados financieros y sus Notas son razonablemente correctos y responsabilidad del emisor.

SUBDIRECTORA DE FINANZAS
L.C.P. ELSY LUZ RAMIREZ GARCIA

DIRECTOR DE ADMINISTRACIÓN Y FINANZAS
MTRO. EUSTORGIO MARTÍNEZ MARTÍNEZ

DIRECTOR GENERAL
LIC RODRIGO ELIGIO GONZALEZ ILLESCAS

Cuenta de la Hacienda Pública Estatal 2020
Gobierno del Estado de Oaxaca
UR: 506- COLEGIO DE BACHILLERES DEL ESTADO DE OAXACA
UE: COLEGIO DE BACHILLERES DEL ESTADO DE OAXACA
Estado Analítico de la Deuda y Otros Pasivos
Del 1 de enero al 31 de diciembre de 2020
(Pesos)

Denominación de las Deudas	Moneda de Contratación	Institución o País Acreedor	Saldo Inicial del Periodo	Saldo Final del Periodo
DEUDA PÚBLICA				
Corto Plazo				
Deuda Interna			**0**	**0**
Instituciones de Crédito			0	0
Títulos y Valores			0	0
Arrendamientos Financieros			0	0
Deuda Externa			**0**	**0**
Organismos Financieros Internacionales			0	0
Deuda Bilateral			0	0
Títulos y Valores			0	0
Arrendamientos Financieros			0	0
Subtotal a Corto Plazo			***0***	***0***
Largo Plazo				
Deuda Interna			**0**	**0**
Instituciones de Crédito			0	0
Títulos y Valores			0	0
Arrendamientos Financieros			0	0
Deuda Externa			**0**	**0**
Organismos Financieros Internacionales			0	0
Deuda Bilateral			0	0
Títulos y Valores			0	0
Arrendamientos Financieros			0	0
Subtotal a Largo Plazo			***0***	***0***
Otros Pasivos			**563,291,710**	**620,832,499**
Total de Deuda y Otros Pasivos			***563,291,710***	***620,832,499***

Lugar y fecha de generación: Reyes Mantecón, Oaxaca; a 25 de FEBRERO de 2021

Bajo protesta de decir verdad declaramos que los estados financieros y sus Notas son razonablemente correctos y responsabilidad del emisor.

SUBDIRECTORA DE FINANZAS
L.C.P. ELSY L. RAMIREZ GARCIA

DIRECTOR DE ADMINISTRACION Y FINANZAS
MTRO. EUSTORGIO MARTINEZ MARTINEZ

DIRECTOR GENERAL
LIC. RODRIGO ELIGIO GONZALEZ ILLESCAS

COBAO
DIRECCION GENERAL

INFORME SOBRE PASIVOS CONTINGENTES

NO APLICA

NOTAS A LOS ESTADOS FINANCIEROS

DE LA CUENTA PÚBLICA 2020

(PESOS)

Remito informe relacionado con la Información Financiera del Colegio de Bachilleres del Estado de Oaxaca correspondiente a la cuenta pública 2020

NOTAS DE DESGLOSE

I) NOTAS AL ESTADO DE SITUACION FINANCIERA

El estado de Situación Financiera tiene como propósito mostrar información relativa a los recursos y obligaciones de la entidad.

ACTIVO

CUENTAS	EJERCICIO FISCAL 2020	EJERCICIO FISCAL 2019
ACTIVO CIRCULANTE		
Efectivo Equivalentes	99,902,978	56,747,241
Derechos a recibir Efectivo y Equivalente	468,259,896	435,032,346
Derechos a recibir Bienes o Servicios	0	677,440
Total de Activo Circulante	**568,162,874**	**492,457,027**
Bienes Muebles	40,138,877	39,995,089
Bienes Inmuebles	219,532,966	219,532,966
Depreciación, Deterioro y amortización Acumulada de Bienes e Intangibles	-15,250,433	0
Total de Activo no Circulante	**244,421,410**	**259,528,055**
TOTAL DE ACTIVOS	812,584,284	751,985,082

ACTIVO CIRCULANTE

Efectivo y Equivalentes

El rubro de efectivo y equivalentes correspondiente a la cuenta pública 2020, representa los recursos disponibles de la Entidad, saldo que se refleja en la cuenta de Bancos por un importe de $ 99,902,978 (noventa y nueve millones novecientos dos mil novecientos setenta y ocho pesos 00/100)

Durante este ejercicio no se tienen asignados fondos rotatorios.

SERVICIOS PERSONALES		
BANCO	N° DE CUENTA	IMPORTE
BANAMEX	9130165610-7	549,179
BBVA BANCOMER, S.A. 2015	159530002	131,791
SANTANDER 2015 ESTATAL	65-50474023-1	63,245
SANTANDER 2016 ESTATAL	6550536557-9	4,985,905
SANTANDER 2017 FEDERAL	65505960132	1,357,856
SANTANDER 2017 ESTATAL	65505960072	10,567
SANTANDER 2017 ESTATAL	0146106550653185 71	12,406,951
SANTANDER 2018 FEDERAL	0146106550653190 33	1,112,659
SANTANDER 2019 ESTATAL	65507152058	2,275,563
SANTANDER 2020ESTATAL	65507871056	29,958,677

GASTOS DE OPERACIÓN		
BANCO	N° DE CUENTA	IMPORTE
SANTANDER 2015 FEDERAL	65-50474032-2	11,028
SANTANDER 2016 FEDERAL	01461065053655822	365,573
SANTANDER 2016 ESTATAL	0146106550536556 57	5,993
SANTANDER 2017 FEDERAL	65505960024	3,276,029
SANTANDER 2017 ESTATAL	65505960069	2,478
SANTANDER 2018 FEDERAL	0146106550653176 66	234,711
SANTANDER 2018 ESTATAL	0146106550653180 92	778,540
SANTANDER 2019 ESTATAL	65507152135	787,912
SANTANDER 2019 FEDERAL	65507152320	639,253
SANTANDER 2020 ESTATAL	65507871025	12,895
SANTANDER 2020 FEDERAL	65507871073	30,700,233
BANCO AZTECA 2020 ESTATAL	1720137224060	2,040,365

Derechos a recibir Efectivo o Equivalentes

En el rubro de Derechos a recibir Efectivo y Equivalentes (Otros deudores diversos por cobrar a C.P) el saldo que se expresa en el Estado de Situación Financiera de la cuenta pública 2020, corresponden a las provisiones por retenciones de nómina del ejercicio 2020, integrándose de la siguiente forma: Subsidio al empleo, Impuestos Sobre Sueldos y Salarios (ISSS) contribuciones: Préstamo ISSSTE a C.P, Ahorro solidario, préstamo Inbursa, Seguro de vida Inbursa, ISSSTE, Seguro de Fovissste, Prestamos Issste, Nomina de Apoyo Sapi de C.V SOFOM, E.N.R, entre otras.

Cabe señalar que en este rubro se contempla el saldo de clc´s que no fueron ministrados por la Tesorería de la Secretaria de Finanzas

ACTIVO NO CIRCULANTE

Está constituido por el conjunto de valores y derechos de realización o disponibilidad con un periodo de tiempo superior a un año.

Bienes muebles

El rubro de Bienes Muebles del Colegio de Bachilleres del Estado de Oaxaca, está integrado de la siguiente forma:

CUENTAS	EJERCICIO FISCAL 2020	EJERCICIO FISCAL 2019
Muebles de Oficina y Estantería	11,598,402	12,704,349
Muebles excepto de Oficina y Estantería	67,852	67,852
Equipo de Cómputo y Tecnologías de la Información	13,390,674	12,201,659
Otros mobiliarios y equipos de administración	121,306	121,306
Equipos y Aparatos Audiovisuales	2,148,349	2,046,849
Otro Mobiliario y Equipo Educacional y Recreativo	1,958,920	1,667,274
Equipo e instrumental médico y de laboratorio	59,072	0
Vehículos y equipo de transporte	8,070,148	8,348,148
Sistemas de aire acondicionado, calefacción y de refrigeración industrial y comercial	734,618	749,197
Equipo de comunicación y telecomunicación	1,615,063	1,681,804
Bienes artísticos culturales y científicos	374,473	406,651
TOTAL	$40,138,877	$39,995,089

En la cuenta pública 2020, el saldo del rubro de Activo no Circulante es de $ 244,421,410 (doscientos cuarenta y cuatro millones cuatrocientos veintiún mil cuatrocientos diez pesos 00/100 M.N) haciendo referencia que esta cuenta tuvo movimientos en este periodo.

PASIVO

El saldo de este rubro , asciende a la cantidad de $ 620,683,282 (seiscientos veinte millones seiscientos ochenta y tres mil doscientos ochenta y dos pesos 00/100 M.N) que corresponden a los compromisos de pagos adquiridos durante los ejercicios fiscales anteriores con varios proveedores y prestadores de servicios por las adquisiciones de bienes y contratación de servicios por pagar a corto y largo plazo, también en este rubro se contemplan los montos de las provisiones de nóminas (retenciones de los trabajadores) correspondientes a la cuenta pública 2020, detallándose de la siguiente forma:

PASIVO CIRCULANTE

CUENTAS	EJERCICIO FISCAL 2020	EJERCICIO FISCAL 2019
Cuentas por Pagar a corto plazo		
Deudas por Adquisición de Bienes y Contratación de Servicios por Pagar a CP	$44,362	$44,362
Contratista por obras en bienes de dominio público por pagar a C.P	275,502	275,502
Transferencias Internas y Asignaciones al Sector Público	155,324,278	172,701,458
Retenciones de Impuestos por Pagar a CP	57,295,159	56,724,532
Retenciones del Sistema de Seguridad Social por Pagar a CP	24,018,717	22,640,499
Otras retenciones y Contribuciones por Pagar a CP	65,352,509	63,041,925
Ministraciones de Fondos por Pagar a C.P	277,773,446	207,773,446
Cuentas por Pagar por Préstamos Otorgados	1,026,000	1,026,000
Otras Cuentas por Pagar a corto plazo	39,573,309	38,914,770
TOTAL	**$620,683,282**	**$563,142,494**

PASIVO NO CIRCULANTE

Deudas por Adquisición de Bienes y Contratación de Servicios por Pagar a LP	$ 149,216	$ 149,216
TOTAL	$ 149,216	$ 149,216

HACIENDA PÚBLICA/PATRIMONIO

CUENTAS	EJERCICIO FISCAL 2020	EJERCICIO FISCAL 2019
HACIENDA PÚBLICA/PATRIMONIO CONTRIBUIDO		
Donaciones de capital	$37,500	$37,500
Actualizaciones del patrimonio	-17,364,180	-15,327,670
HACIENDA PÚBLICA/PATRIMONIO GENERADO		
Resultado del Ejercicio Ahorro/Desahorro	0	0
Resultado de Ejercicios Anteriores	240,571,017	255,108,049.21
Revalúo de Bienes Inmuebles	-34,323,346	-34,323,346
Rectificaciones de resultados de ejercicios anteriores	-2,323,515	-2,323,515
Total de Hacienda Pública/Patrimonio Generado	$186,597,476	$203,171,018

La cuenta de Hacienda Pública/Patrimonio, refleja un saldo, por la cantidad de $ 203,924,156 (doscientos tres millones novecientos veinticuatro mil ciento cincuenta y seis pesos 00/100 M.N) que representa la acumulación de resultados de ejercicios anteriores.

Resultado del Ejercicio (ahorro/Desarrollo) asciende a la cantidad de $5,154,310

II) NOTAS AL ESTADO DE ACTIVIDADES

Muestra el resultado de las operaciones de la entidad de la cuenta pública 2020, integrado de la siguiente forma:

CUENTAS	EJERCICIO FISCAL 2020	EJERCICIO FISCAL 2019
INGRESOS Y OTROS BENEFICIOS		
PARTICIPACIONES, APORTACIONES, TRANSFERENCIAS, ASIGNACIONES, SUBSIDIOS Y OTRAS AYUDAS	$1,177,683,927	1,192,171,833
TOTAL DE INGRESOS Y OTROS BENEFICIOS	$1,177,683,927	$1,192,171,833
GASTOS Y OTRAS PERDIDAS		
TRANSFERENCIAS, ASIGNACIONES SUBSIDIOS Y OTRAS AYUDAS		
TRASNFERENCIAS INTERNAS Y ASIGNACIONES AL SECTOR PUBLICO	1,157,279,184	1,206,649,480
AYUDAS SOCIALES	0	0
OTROS GASTOS Y PERDIDAS EXTRAORDINARIAS	15,250,433	0
TOTAL DE GASTOS Y OTRAS PERDIDAS	$1,172,529,617	$1,206,649,480
AHORRO NETO DEL EJERCICIO	$5,154,310	-$14,477,647

Ingresos y Otros Beneficios

Los ingresos corresponden a los recursos recaudados en la cuenta pública 2020, el cual asciende a un importe de $ 1,177,683,927 (mil ciento setenta y siete millones seiscientos ochenta y tres mil novecientos veintisiete pesos 00/100 M.N) recursos que fueron comprometidos y devengados durante este periodo.

Gastos y Otras Pérdidas

El rubro de Gastos y Otras Pérdidas, corresponden a lo devengado por la Entidad durante la cuenta pública 2020 por la cantidad de: $ 1,172,529,617 (mil ciento setenta y dos millones quinientos veintinueve mil seiscientos diecisiete pesos 00/100 M.N) integrado de la siguiente manera:

Transferencias, Asignaciones, Subsidios y Otras Ayudas.

Transferencias Internas y Asignaciones al Sector Público, refleja un saldo de $ 1,157,279,184 (mil ciento cincuenta y siete millones doscientos setenta y nueve mil ciento ochenta y cuatro pesos 00/100 M.N) correspondiente a recursos que fueron comprometidos y devengados en los rubros de: Servicios personales, Materiales y Suministros y Servicios Generales durante este periodo.

Subsidios y Subvenciones

a) Ayudas Sociales a personas no tuvo movimiento durante el ejercicio.

Ahorro Neto del Ejercicio

En el Estado de Actividades durante la cuenta pública 2020, refleja un Ahorro Neto del Ejercicio por la cantidad de $5,154,310 (cinco millones ciento cincuenta y cuatro mil trescientos diez pesos 00/100 M.N.)

III) NOTAS AL ESTADO DE VARIACION EN LA HACIENDA PÚBLICA

Variaciones de la Hacienda Pública/Patrimonio Neto del ejercicio
Hacienda Pública/ Patrimonio generado
Resultados de Ejercicios Anteriores

El apartado de Hacienda Pública/Patrimonio Generado, en la cuenta pública 2020, asciende a la cantidad de $188,693,372 (ciento ochenta y ocho millones seiscientos noventa y tres mil trecientos setenta y dos pesos 00/100 M.N) integrándose de la siguiente manera:

RUBRO	VARIACIONES
Hacienda Pública/Patrimonio Generado	$ 206,307,057
Hacienda Pública/Patrimonio Contribuido	$ -15,290,170
Ajustes por Cambios de Valor	$ -2,323,515
Saldo Neto en la Hacienda Pública/Patrimonio 2020	**$ 188,693,372**

IV) NOTAS AL ESTADO DE FLUJOS DE EFECTIVO

Efectivo y equivalentes

1. Análisis de saldo en la cuenta de Efectivo y Equivalentes:

CONCEPTO	EJERCICIO FISCAL 2020	EJERCICIO FISCAL 2019
Efectivos en Bancos – Tesorería	NO APLICA	NO APLICA
Efectivos en Bancos – Dependencias	91,707,402.43	36,980,961
Inversiones temporales (hasta 3 meses)	NO APLICA	NO APLICA
Fondos con afectación especifica	NO APLICA	NO APLICA
Depósitos de fondos de terceros y otros	NO APLICA	NO APLICA
Total de Efectivos y Equivalentes	NO APLICA	NO APLICA

2. Conciliación de los Flujos de Efectivo Netos de las Actividades de Operación y la cuenta de Ahorro/Desarrollo antes de Rubros Extraordinarios.

CONCEPTO	EJERCICIO FISCAL 2020	EJERCICIO FISCAL 2019
Ahorro/Desarrollo antes de rubros Extraordinarios	NO APLICA	NO APLICA
Movimientos de partida (o rubros) que no afectan al efectivo	NO APLICA	NO APLICA
Depreciación	NO APLICA	NO APLICA
Amortización	NO APLICA	NO APLICA
Incrementos en las provisiones	NO APLICA	NO APLICA
Incremento en inversiones producido por revaluación	NO APLICA	NO APLICA
Ganancia/pérdida en venta de propiedad, planta y equipo	NO APLICA	NO APLICA
Incremento en cuentas por cobrar	NO APLICA	NO APLICA
Partidas extraordinarias	NO APLICA	NO APLICA

NOTAS DE MEMORIA (CUENTAS DE ORDEN)

Las cuentas de orden se utilizan para registrar movimientos de valores que no afecten o modifiquen el balance del ente contable, sin embargo, su incorporación en libros es necesaria con fines de recordatorio contable, de control y en general sobre los aspectos administrativos, o bien, para consignar sus derechos o responsabilidades contingentes que puedan, o no, presentarse en el futuro.

CONCEPTO	IMPORTE	
PRESUPUESTO DE EGRESOS APROBADO	$	1,038,483,582
PRESUPUESTO MODIFICADO	$	1,179,206,717
PRESUPUESTO COMPROMETIDO	$	1,178,344,289
PRESUPUESTO DE EGRESOS EJERCIDO	$	1,177,010,707
PRESUPUESTO DE EGRESOS PAGADO	$	1,163,017,279

NOTAS DE GESTIÓN ADMINISTRATIVA

1. Introducción:

Los estados Financieros de los entes públicos, proveen de información financiera a los principales usuarios de la misma, al Congreso y a los ciudadanos.

El objetivo del presente documento es la revelación del contexto y de los aspectos económicos-financieros más relevantes que influyeron en las decisiones de la cuenta pública 2020 y deberán ser considerados en la elaboración de los estados financieros para la mayor comprensión de los mismos y sus particulares.

De esta manera, se informa y explica la respuesta del gobierno a las condiciones relacionadas con la información financiera de cada periodo de gestión: además, de exponer aquellas políticas que podrían afectar la toma de decisiones en períodos posteriores.

2. Panorama Económico y Financiero:

Al Colegio de Bachilleres del Estado de Oaxaca, se le autoriza según oficio Nº SF/SECyT/0043/2020, un presupuesto de egresos para el ejercicio fiscal 2020 de: 1,038,483,582 (un mil treinta y ocho millones cuatrocientos ochenta y tres mil quinientos ochenta y dos pesos 00/100 M.N) con fundamento en la Ley Orgánica del Poder Ejecutivo del Estado de Oaxaca y el Decreto del Presupuesto de Egresos del Estado de Oaxaca, mismo que se encuentra distribuido conforme a la estructura programática presentada en el Programa Operativo Anual (POA).

3. Autorización e Historia.

a) Fecha de creación del ente.

El 29 de mayo de 1981 el Lic. Pedro Vásquez Colmenares: Gobernador Constitucional del Estado Libre y Soberano de Oaxaca presenta iniciativa de Ley ante la H. Quincuagésima Primera Legislatura Constitucional Del Estado Libre y Soberano de Oaxaca, que crea; El Colegio de Bachilleres del Estado de Oaxaca.

Abriendo sus puertas en el mismo año, fue formalizado a través del Decreto N° 41 de Creación como un Organismo Público Descentralizado con personalidad jurídica y patrimonio propio el 27 de junio de 1981.

Publicándose en el Periódico Oficial del Gobierno del Estado el Decreto del Ejecutivo por el que se crea el Organismo Público Descentralizado, en el año 2000, se reforma mediante similar publicado el 23 de septiembre del mismo año, se reforman, adicionan y derogan algunas de sus disposiciones como las relativas a la conformación y atribuciones del ente, se publicó el primer Reglamento Interno el 9 de diciembre del 2009.

b) Principales cambios en su estructura.

El Colegio de Bachilleres del Estado de Oaxaca, publicó su nuevo Reglamento interno en el Periódico Oficial N° 30 del 23 de julio del 2016, la cual se incluyó en la reacción terminologías más recientes, incluye nuevas definiciones, particularmente de los Comités con los que cuenta el ente, depura y actualiza las facultades de la Dirección General, de los planteles y de las Áreas Administrativas, ordena y sistematiza sus artículos en títulos y capítulos incluyendo uno relativo a los actos administrativos u el enlace y acceso a la información entre otras.

4. Organización y Objeto Social

a) Objeto Social:

De acuerdo al artículo de su decreto de creación.

I. Impartir, impulsar y promover la Educación Media a nivel bachillerato, apegándose a lo dispuesto por el Art. 3° de la Constitución General de la Republica, la Ley Federal de Educación y demás ordenamientos vigentes que regulan la materia y sus reglamentos.

b) Principal Actividad:

Brindar educación media superior de calidad a la población en general que cumpla con los requisitos que exige la ley, los reglamentos sobre la materia y demás que sean necesarios para el logro de sus objetivos.

c) Ejercicio Fiscal:
2020

d) Régimen Jurídico:

Persona moral con personalidad jurídica y patrimonio propio.

e) Impuestos sobre sueldos y salarios, honorarios y arrendamiento.

IMPUESTO SOBRE LA RENTA

Con base a lo establecido en el artículo 79 fracción XXIV del Título III del Régimen de las Personas Morales con Fines No Lucrativos de la Ley del Impuesto sobre la Renta, el Colegio de Bachilleres de Oaxaca no es contribuyente de este impuesto.
Se realiza la retención y entero mensual del impuesto retenido a terceros

f) Estructura organizacional básica:

COLEGIO DE BACHILLERES DEL ESTADO DE OAXACA

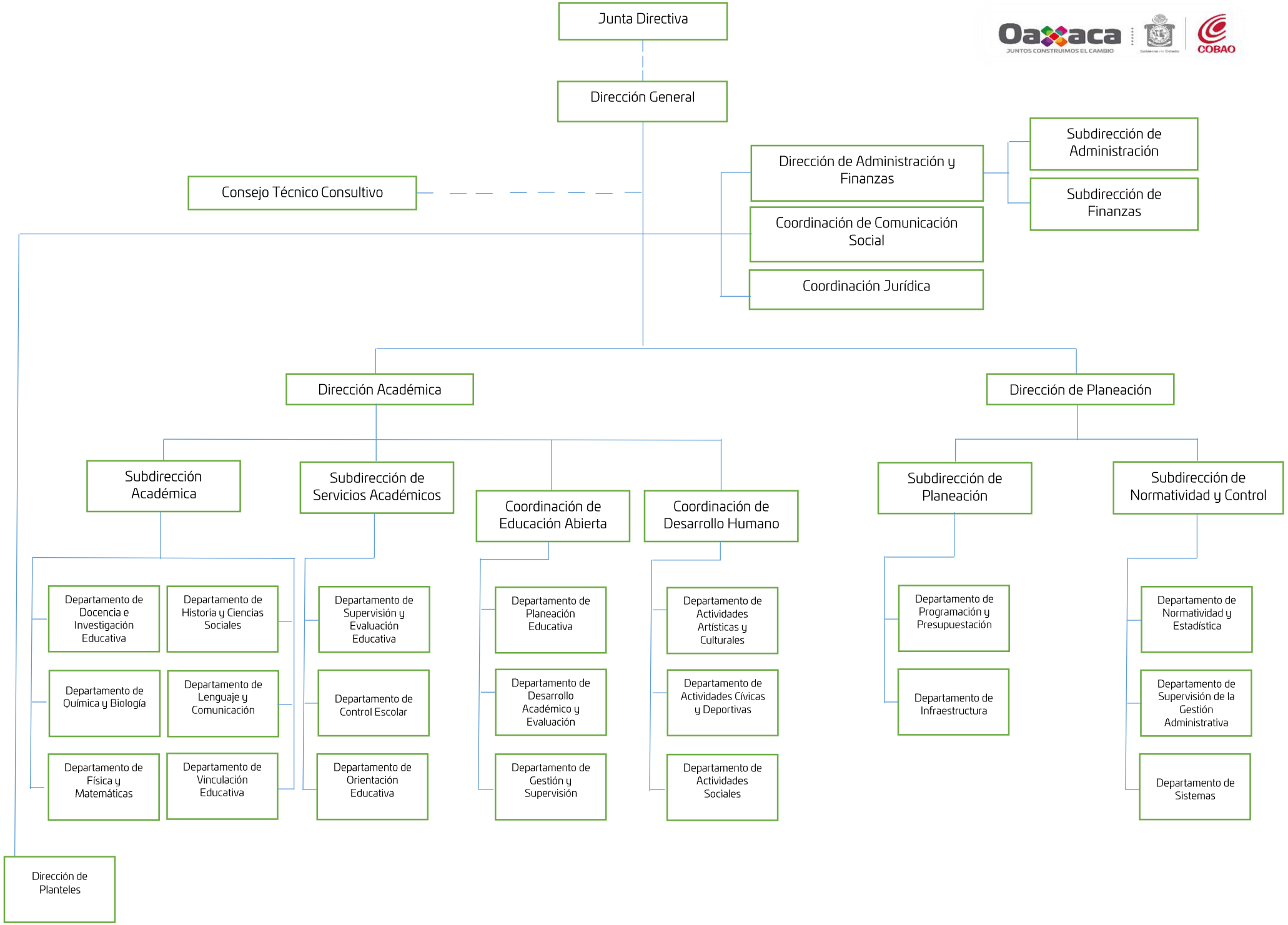

5. Bases de preparación de los Estados Financieros.

a) Si se ha observado la normatividad emitida por el CONAC y demás disposiciones legales aplicables.

Si se aplica la Normatividad emitida por la CONAC.

b) La normatividad aplicada para el reconocimiento, valuación y revelación de los diferentes rubros de la información financiera, así como las bases de medición utilizadas para la elaboración de los estados financieros; por ejemplo: costo histórico, valoración de realización, valor razonables, valor de recuperación o cualquier otro método empleado y los criterios de aplicación de los mismos.

Se aplicó durante la cuenta pública 2020 la normatividad vigente para el reconocimiento, valuación y revelación de los diferentes rubros de la información Financiera, así como las bases de medición: valor de realización, respetando en el total de las operaciones su costo histórico.

c) Postulados básicos.

Los emitidos por el CONAC:

1. Sustancia Económica
2. Entes Públicos
3. Existencia Permanente
4. Revelación Suficiente
5. Importancia Relativa
6. Registro e Integración Presupuestaria
7. Consolidación de Información financiera
8. Devengo Contable
9. Valuación
10. Dualidad Económica
11. Consistencia

d) Norma supletoria.
Las permitidas por la Normatividad del CONAC.

e) Para las entidades que por primera vez estén implementando el base devengado de acuerdo a la Ley de Contabilidad, deberán:

-Revelar las nuevas políticas de reconocimiento:

De acuerdo a lo establecido por el CONAC.

INGRESOS

Devengado.- Cuando exista jurídicamente el derecho al cobro.
Recaudado.- Cuando existe el cobro en efectivo o cualquier otro medio de pago

EGRESOS

Comprometido.- Cuando se existe la aprobación por una autoridad competente de un acto administrativo, u otro instrumento jurídico que formaliza una relación jurídica con terceros para la adquisición de bienes y servicios.

Devengado.- Cuando se reconoce de una obligación de pago a favor de terceros por la recepción de conformidad de bienes, servicios contratados.

Ejercido.- Cuando se emite una cuenta por liquidar Certificada aprobada por la autoridad competente

Pagado.- Cuando se realiza la cancelación total o parcial de las obligaciones de pago.

-Revelar los cambios en las políticas, la clasificación y medición de las mismas, así como su impacto en la información financiera:

6. Políticas de Contabilidad Significativas:

a) Actualización: El registro de la contabilidad se realizó en base a los lineamientos establecidos por el CONAC.

b) Informar sobre la realización de operaciones en el extranjero y de sus efectos en la información financiera gubernamental:

Durante el periodo fiscal 1º de Enero al 31 de Diciembre 2020, no se realizaron operaciones en Moneda Extranjera, ya que NO APLICA para el ente.

c) Método de evaluación de la inversión en acciones en el Sector Paraestatal.
NO APLICA

d) Sistema y método de valuación de inventarios.

El CONAC ha emitido las normas para la valoración de los Activos y el patrimonio de los entes públicos, esta norma permite definir y estandarizar los conceptos básicos de valuación, contenidos en las normas particulares aplicables a los distintos elementos integrantes de los estados Financieros.

A VALOR ACTUAL DEL MERCADO

e) Beneficios a empleados:

No se tienen reservas para beneficios futuros de los empleados, más que las contempladas anualmente en el presupuesto de egresos del ejercicio presente.

f) Provisiones:

Las provisiones al 31 de diciembre 2020, lo conforman los siguientes conceptos: en el rubro de servicios personales (nómina de los trabajadores) pagos a terceros institucionales y otros.

g) Reservas:

NO se cuenta con Reservas.

h) Cambios en políticas contables y corrección de errores junto con la revelación de los efectos que se tendrá en la información financiera del ente público, ya sea retrospectivos o prospectivos. *No se aplicó*

i) Reclasificaciones: *No se aplicó*

j) Depuración y Cancelación de saldos:

Las depuraciones y cancelaciones de saldos se realizaron cada mes en diferentes cuentas contables durante el periodo comprendido: del 1° de enero al 31 de diciembre 2020, con la finalidad de presentar cifras actualizadas en los Estados Financieros.

7. Posición en Moneda Extranjera y Protección por riesgo Cambiario:
   a) Activos en moneda extranjera:
      No aplica

   b) Pasivos en moneda extranjera:
      No se tienen Pasivos en moneda extranjera (opcional, si es necesario)

   c) Posición en moneda extranjera:
      No aplica

   d) Tipo de cambio:
      No aplica

   e) Equivalente en moneda nacional:
      No aplica

8. Reporte Analítico del Activo:

   a) Vida útil o porcentajes de depreciación, deterioro o amortización utilizados en los diferentes tipos de activos:

      Durante la cuenta publica 2020, la entidad refleja saldos en el rubro de Depreciación Deterioro y Amortización Acumulada de Bienes e Intangibles por $15,250,433 (Quince millones doscientos cincuenta mil cuatrocientos cuarenta y tres pesos 00/100)

   b) Cambios en el porcentaje de depreciación o valor residual de los activos: *No aplicó*

   c) Importe de los gastos conceptualizados en el ejercicio, tanto financieros como de investigación y desarrollo:
      No aplica

   d) Riesgos por tipo de cambio o tipo de interés de las inversiones financieras:
      No aplica.
   e) Valor activado en el ejercicio de los bienes construidos por la entidad:

Los bienes de la entidad se reconocen dentro de su Activo No Circulante de su costo histórico, de conformidad con el artículo 29 de la Ley General de Contabilidad Gubernamental.

f) Otras circunstancias de carácter significativo que afecten el activo, tales como bienes en garantía, señalados en embargos, litigios, títulos de inversiones, entregados en garantías, baja significativa del valor de inversiones financieras, etc.:

En el rubro de activos fijos están en proceso de litigio y están siendo atendidos en la Coordinación Jurídica de esta entidad en virtud de que no se cuenta con los títulos de propiedad de la gran mayoría de los terrenos donde se localizan los planteles.

g) Desmantelamiento de Activos, procedimientos, implicaciones, efectos contables:

No se aplicó

h) Administración de activos; planeación con el objetivo de que el ente los utilice de manera más efectiva:

Se utilizan los activos con la operación y mantenimiento óptimo.
Se cuenta con un procedimiento de asignación y resguardo individualizado para cada uno de los bienes con los que cuenta esta Institución.

Adicionalmente, se deben incluir las explicaciones de las principales variaciones en el activo, en cuadros comparativos como sigue:

a) Inversiones en valores:

No aplica

b) Patrimonio de Organismos descentralizados

No aplica

c) Inversiones en empresas de participación mayoritaria:

No se tiene inversión en este tipo de empresas.

d) Inversiones en empresas de participación minoritaria:

No aplica.

9. Fideicomisos, Mandatos y Análogos

a) Por ramo administrativo que los reporta:

No aplica.

b) Enlistar los de mayor monto de disponibilidad, relacionando aquellos que conforman el 80% de las disponibilidades:

No aplica

10. Reporte de la Recaudación

a) Análisis del comportamiento de la recaudación correspondiente al ente público o cualquier tipo de ingreso, de forma separada los ingresos locales de los federales:

No aplica

b) Proyección de la recaudación e ingresos en el mediano plazo:

No aplica

11. Información sobre la Deuda y el Reporte Analítico de la Deuda:

a) Utilizar al menos los siguientes indicadores: Deuda respecto al PIB y deuda respecto a la recaudación, tomando como mínimo, un periodo igual o menor a 5 años.

No aplica

b) Información de manera agrupada por tipo de valor gubernamental o instrumento financiero en la que se considere intereses, comisiones, tasa, perfil de vencimiento y otros gastos de la deuda.

No aplica

12. Calificaciones otorgadas:

No se cuenta con calificaciones otorgadas o certificaciones.

13. Proceso de Mejora:

a) Principales Políticas de control interno:

A la fecha se aplicaron políticas de austeridad con el objeto de optimizar los recursos y se pudiera cumplir con todos los planes y proyectos a desarrollar en el periodo fiscal 1º de Enero al 31 de diciembre 2020.

b) Medidas de desempeño financiero, metas y alcance:

Racionar el uso de los recursos, para alcanzar el cumplimiento de las funciones para el ejercicio completo.

Se cumple con las metas establecidas en el plan de trabajo durante la cuenta pública 2020.

14. Información por Segmentos:

Toda la información del Ente, está procesada y se encuentra disponible por Unidad Responsable de realizar las funciones propias.

15. Eventos Posteriores al Cierre:

El ente público no tiene hechos ocurridos en el periodo posterior al que informa, que proporcionen mayor evidencia sobre eventos que le afectan económicamente y que no se conocían a la fecha de cierre.

16. Partes Relacionadas:

No existen partes relacionadas que pudieran ejercer influencia significativa sobre la toma de decisiones financieras y operativas.

17. Responsabilidad sobre la presentación razonable de los Estados Financieros.

Estos Estados Financieros fueron autorizados para su emisión el día 25 de febrero del 2021, por el M.A. Eustorgio Martínez Martínez en su carácter de Director de Administración y Finanzas.

Bajo protesta de decir verdad declaro que los Estados Financieros y sus Notas, son razonablemente correctas y son responsabilidad del emisor.

M.A. EUSTORGIO MARTÍNEZ MARTÍNEZ
DIRECTOR DE ADMINISTRACIÓN Y FINANZAS

COBAO
DIRECCIÓN DE
ADMINISTRACIÓN
Y FINANZAS

Cuenta de la Hacienda Pública Estatal 2020
Gobierno del Estado de Oaxaca
UR: 506- COLEGIO DE BACHILLERES DEL ESTADO DE OAXACA
UE: COLEGIO DE BACHILLERES DEL ESTADO DE OAXACA
Conciliación entre los Ingresos Presupuestarios y Contables
Del 1 de enero al 31 de diciembre de 2020
(Pesos)

1. Total de Ingresos Presupuestarios	**1,177,683,927**
2. Más ingresos contables no presupuestarios	
Ingresos financieros	
Incremento por variación de Inventarios	
Disminución del exceso de estimaciones por perdida o deterioro u obsolencia	
Disminución del exceso por provisiones	
Otros Ingresos y beneficios varios	
Otros ingresos contables no presupuestarios	
3. Menos ingresos presupuestarios no contables	
Aprovechamientos patrimoniales	
Ingresos derivados de financiamiento	
Otros ingresos presupuestarios no contables	
4. Ingresos contables (4=1+2-3)	**1,177,683,927**

Cuenta de la Hacienda Pública Estatal 2020
Gobierno del Estado de Oaxaca
UR:506- COLEGIO DE BACHILLERES DEL ESTADO DE OAXACA
UE: COLEGIO DE BACHILLERES DEL ESTADO DE OAXACA
Conciliación entre los Egresos Presupuestarios y Contables
Del 1 de enero al 31 de diciembre de 2020
(Pesos)

1. Total de Egresos Presupuestarios	**1,172,529,617**
2. Menos egresos presupuestarios no contables	**17,551,224**
Materias Primas y Materiales de Producción y Comercialización	
Materiales y Suministros	
Mobiliario y equipo de administración	
Mobiliario y equipo educacional y recreativo	
Equipo e instrumental médico y de laboratorio	
Vehículos y equipo de transporte	
Equipo de defensa y seguridad	
Maquinaria, otros equipos y herramientas	
Activos biológicos	
Bienes inmuebles	
Activos intangibles	
Obra pública en Bienes de Dominio Público	
Obra pública en Bienes propios	
Acciones y participaciones de capital	
Compra de títulos y valores	
Concesión de Préstamos	
Inversiones en fideicomisos, mandatos y otros análogos	
Provisiones para contingencias y otras erogaciones especiales	
Amortización de la deuda publica	
Adeudos de ejercicios fiscales anteriores (ADEFAS)	**17,551,224**
Otros Egresos Presupuestales No Contables	
3. Más gastos contables no presupuestarios	**15,250,433**
Estimaciones, depreciaciones, deterioros, obsolescencia y amortizaciones	15,250,433
Provisiones	
Disminución de inventarios	
Aumento por insuficiencia de estimaciones por pérdida o deterioro u obsolescencia	
Aumento por insuficiencia de provisiones	
Otros Gastos	
Otros Gastos Contables No Presupuestales	
4. Egresos contables (4=1-2+3)	**1,170,228,826**

ESTADO ANALÍTICO DE INGRESOS PRESUPUESTARIOS

Del 1 de enero al 31 de diciembre de 2020

(EN PESOS)

Rubro de Ingresos	Ingreso					
	Estimado	Ampliaciones y Reducciones	Modificado	Devengado	Recaudado	Diferencia
	(1)	(2)	(3=1+2)	(4)	(5)	(6=3-4)
Impuestos						
Contribuciones de Mejoras						
Derechos						
Productos						
Corriente						
Capital						
Aprovechamientos						
Corriente						
Capital						
Ingresos por Ventas de Bienes y Servicios						
Contribuciones no Comprendidas en las Fracciones de la Ley de Ingresos Causados en Ejercicios Fiscales Anteriores Pendientes de Liquidació o Pago						
Participaciones y Aportaciones						
Transferencias, Asignaciones, Subsidios y Otras Ayudas	1,038,483,582	140,723,134	1,179,206,717	1,177,010,707	1,177,010,707	2,196,010
Otros Ingresos						
TOTAL	**1,038,483,582**	**140,723,134**	**1,179,206,717**	**1,177,010,707**	**1,177,010,707**	**2,196,010**
				Ingresos excedentes		

Estado Analítico de Ingresos Por Fuente de Financiamiento	Ingreso					
	Estimado	Ampliaciones y Reducciones	Modificado	Devengado	Recaudado	Diferencia
	(1)	(2)	(3=1+2)	(4)	(5)	(6=3-4)
Ingresos del Gobierno	**1,038,483,582**	**140,723,134**	**1,179,206,716**	**1,177,010,707**	**1,177,010,707**	**2,196,009**
Impuestos	-	-	-	-	-	-
Contribuciones de Mejoras	-	-	-	-	-	-
Derechos	-	-	-	-	-	-
Productos	-	-	-	-	-	-
Corriente	-	-	-	-	-	-
Capital	-	-	-	-	-	-
Aprovechamientos	-	-	-	-	-	-
Corriente	-	-	-	-	-	-
Capital	-	-	-	-	-	-
Contribuciones no Comprendidas en las Fracciones de la Ley de Ingresos Causados en Ejercicios Fiscales Anteriores Pendientes de Liquidació o Pago	-	-	-	-	-	-
Participaciones y Aportaciones	-	-	-	-	-	-
Transferencias, Asignaciones, Subsidios y Otras Ayudas	1,038,483,582	140,723,134	1,179,206,716	1,177,010,707	1,177,010,707	2,196,009
Otros Ingresos	-	-	-	-	-	-
Ingresos de Organismos y Empresas	-	-	-	-	-	-
Cuotas y Aportaciones de Seguridad Social	-	-	-	-	-	-
Ingresos por Ventas de Bienes y Servicios	-	-	-	-	-	-
Transferencias, Asignaciones, Subsidios y Otras Ayudas	-	-	-	-	-	-
Ingresos derivados de financiamiento	-	-	-	-	-	-
Ingresos derivados de financiamiento	-	-	-	-	-	-
TOTAL	**1,038,483,582**	**140,723,134**	**1,179,206,716**	**1,177,010,707**	**1,177,010,707**	**2,196,009**
				Ingresos excedentes		

CUENTA PÚBLICA 2020

ESTADO ANALITICO DEL EJERCICIO DEL PRESUPUESTO DE EGRESOS

CLASIFICACION POR OBJETO DEL GASTO (CAPITULO-CONCEPTO)

DEL 1º DE ENERO AL 31 DE DICIEMBRE

Cve	Concepto	Aprobado 1	Ampliaciones / Reducciones 2= (3-1)	Modificado 3 = (1+2)	Devengado 4	Pagado 5	Subejercicio 6 = (3-4)
506	**COLEGIO DE BACHILLERES DEL ESTADO DE OAXACA**						
4	**TRANSFERENCIAS, ASIGNACIONES, SUBSIDIOS Y OTRAS AYUDAS**	**1,038,483,582.38**	**120,991,611.03**	**1,159,475,193.41**	**1,157,279,183.90**	**1,143,285,755.81**	**2,196,009.51**
1	TRANSFERENCIAS INTERNAS Y ASIGNACIONES AL SECTOR PÚBLICO	1,038,483,582.38	120,991,611.03	1,159,475,193.41	1,157,279,183.90	1,143,285,755.81	2,196,009.51
5	**BIENES MUEBLES, INMUEBLES E INTANGIBLES**	**0.00**	**2,180,298.79**	**2,180,298.79**	**2,180,298.79**	**2,180,298.79**	**0.00**
1	MOBILIARIO Y EQUIPO DE ADMINISTRACIÓN	0.00	1,727,000.00	1,727,000.00	1,727,000.00	1,727,000.00	0.00
2	MOBILIARIO Y EQUIPO EDUCACIONAL Y RECREATIVO	0.00	453,298.79	453,298.79	453,298.79	453,298.79	0.00
9	**DEUDA PÚBLICA**	**0.00**	**17,551,224.44**	**17,551,224.44**	**17,551,224.44**	**17,551,224.44**	**0.00**
9	ADEUDOS DE EJERCICIOS FISCALES ANTERIORES (ADEFAS)	0.00	17,551,224.44	17,551,224.44	17,551,224.44	17,551,224.44	0.00
	TOTAL DEPENDENCIA / ENTIDAD	**1,038,483,582.38**	**140,723,134.26**	**1,179,206,716.64**	**1,177,010,707.13**	**1,163,017,279.04**	**2,196,009.51**

CUENTA PÚBLICA 2020

ESTADO ANALITICO DEL EJERCICIO DEL PRESUPUESTO DE EGRESOS

CLASIFICACION ECONOMICA (POR TIPO DE GASTO)

DEL 1º DE ENERO AL 31 DE DICIEMBRE

Cve	C o n c e p t o	Aprobado 1	Ampliaciones / Reducciones 2= (3-1)	Modificado 3 = (1+2)	Devengado 4	Pagado 5	Subejercicio 6 = (3-4)
506	**COLEGIO DE BACHILLERES DEL ESTADO DE OAXACA**						
1	GASTO CORRIENTE	1,038,483,582.38	120,991,611.03	1,159,475,193.41	1,157,279,183.90	1,143,285,755.81	2,196,009.51
2	GASTO DE CAPITAL	0.00	2,180,298.79	2,180,298.79	2,180,298.79	2,180,298.79	0.00
3	AMORTIZACIÓN DE LA DEUDA Y DISMINUCIÓN DE PASIVOS	0.00	17,551,224.44	17,551,224.44	17,551,224.44	17,551,224.44	0.00
	TOTAL DEPENDENCIA / ENTIDAD:	**1,038,483,582.38**	**140,723,134.26**	**1,179,206,716.64**	**1,177,010,707.13**	**1,163,017,279.04**	**2,196,009.51**

CUENTA PÚBLICA 2020

ESTADO ANALITICO DEL EJERCICIO DEL PRESUPUESTO DE EGRESOS

CLASIFICACION ADMINISTRATIVA

DEL 1º DE ENERO AL 31 DE DICIEMBRE

Cve	C o n c e p t o	Aprobado 1	Ampliaciones / Reducciones	Modificado 3 = (1+2)	Devengado 4	Pagado Transferido 5	Subejercicio 6 = (3-4)
5	**ORGANISMOS PÚBLICOS DESCENTRALIZADOS**	**1,038,483,582.38**	**140,723,134.26**	**1,179,206,716.64**	**1,177,010,707.13**	**1,163,017,279.04**	**2,196,009.51**
06	COLEGIO DE BACHILLERES DEL ESTADO DE OAXACA	1,038,483,582.38	140,723,134.26	1,179,206,716.64	1,177,010,707.13	1,163,017,279.04	2,196,009.51
	TOTAL DEL GASTO:	**1,038,483,582.38**	**140,723,134.26**	**1,179,206,716.64**	**1,177,010,707.13**	**1,163,017,279.04**	**2,196,009.51**

CUENTA PÚBLICA 2020

ESTADO ANALITICO DEL EJERCICIO DEL PRESUPUESTO DE EGRESOS

CLASIFICACION FUNCIONAL (FINALIDAD Y FUNCION)

DEL 1º DE ENERO AL 31 DE DICIEMBRE

Cve	Concepto	Aprobado 1	Ampliaciones / Reducciones	Modificado 3 = (1+2)	Devengado 4	Pagado 5	Subejercicio 6 = (3-4)
506	**COLEGIO DE BACHILLERES DEL ESTADO DE OAXACA**						
2	**DESARROLLO SOCIAL**	**1,038,483,582.38**	**123,171,909.82**	**1,161,655,492.20**	**1,159,459,482.69**	**1,145,466,054.60**	**2,196,009.51**
5	EDUCACIÓN	1,038,483,582.38	123,171,909.82	1,161,655,492.20	1,159,459,482.69	1,145,466,054.60	2,196,009.51
4	**OTRAS NO CLASIFICADAS EN FUNCIONES ANTERIORES**	**0.00**	**17,551,224.44**	**17,551,224.44**	**17,551,224.44**	**17,551,224.44**	**0.00**
4	ADEUDOS DE EJERCICIOS FISCALES ANTERIORES	0.00	17,551,224.44	17,551,224.44	17,551,224.44	17,551,224.44	0.00
	TOTAL DEPENDENCIA / ENTIDAD	**1,038,483,582.38**	**140,723,134.26**	**1,179,206,716.64**	**1,177,010,707.13**	**1,163,017,279.04**	**2,196,009.51**

ENDEUDAMIENTO NETO

DEL 01 DE ENERO AL 31 DE DICIEMBRE DE 2020

(Pesos)

Identificación de Crédito o Instrumento	Contratación/Colocación	Amortización	Endeudamiento Neto
	A	B	C = A - B
Creditos Bancarios			
			0
			0
			0
			0
			0
			0
			0
			0
			0
Total Créditos Bancarios	0	0	0

NO APLICA

Otros Instrumentos de Deuda			
			0
			0
			0
			0
			0
			0
			0
			0
			0
Total Otros Instrumentos de Deuda	0	0	0

TOTAL	0	0	0

INTERESES DE LA DEUDA
DEL 01 DE ENERO AL 31 DE DICIEMBRE DE 2020
(Pesos)

Identificación de Crédito o Instrumento	Devengado	Pagado
Créditos Bancarios		
Total de intereses de Créditos Bancarios	0	0
Otros Instrumentos de Deuda		
Total de intereses de Otros Instrumentos de Deuda	0	0
TOTAL	0	0

NO APLICA

INDICADORES DE POSTURA FISCAL
DEL 01 DE ENERO AL 31 DE DICIEMBRE DE 2020

(Pesos)

Concepto	Estimado	Devengado	Pagado [3]
I. Ingresos Presupuestarios (I=1+2)	0	0	0
1. Ingresos del Gobierno de la Entidad Federativa [1]			
2. Ingresos del Sector Paraestatal [1]			
II. Egresos Presupuestarios (II=3+4)	0	0	0
3. Egresos del Gobierno de la Entidad Federativa [2]			
4. Egresos del Sector Paraestatal [2]			
III. Balance Presupuestario (Superávit o Déficit) (III = I - II)	0	0	0

NO APLICA

Concepto	Estimado	Devengado	Pagado [3]
III. Balance Presupuestario (Superávit o Déficit)	0	0	0
IV. Intereses, Comisiones y Gastos de la Deuda			
V. Balance Primario (Superávit o Déficit) (V= III - IV)	0	0	0

Concepto	Estimado	Devengado	Pagado [3]
A. Financiamiento			
B. Amortización de la deuda			
C. Endeudamiento ó desendeudamiento (C = A - B)	0	0	0

1. Los Ingresos que se presentan son los ingresos presupuestarios totales sin incluir los ingresos por financiamientos. Los Ingresos del Gobierno de la Entidad Federativa corresponden a los del Poder Ejecutivo, Legislativo Judicial y Autónomos
2. Los egresos que se presentan son los egresos presupuestarios totales sin incluir los egresos por amortización. Los egresos del Gobierno de la Entidad Federativa corresponden a los del Poder Ejecutivo, Legislativo, Judicial y Órganos Autónomos

3. Para Ingresos se reportan los ingresos recaudados; para egresos se reportan los egresos pagados

CUENTA PÚBLICA 2020

ESTADO ANALITICO DEL EJERCICIO DEL PRESUPUESTO DE EGRESOS

RESUMEN POR PROGRAMA PRESUPUESTARIO

DEL 1º DE ENERO AL 31 DE DICIEMBRE

Concepto	Aprobado 1	Ampliaciones / Reducciones	Modificado 3 = (1+2)	Devengado 4	Pagado 5	Subejercicio 6 = (3-4)
5 ORGANISMOS PÚBLICOS DESCENTRALIZADOS	**1,038,483,582.38**	**140,723,134.26**	**1,179,206,716.64**	**1,177,010,707.13**	**1,163,017,279.04**	**2,196,009.51**
06 COLEGIO DE BACHILLERES DEL ESTADO DE OAXACA	**1,038,483,582.38**	**140,723,134.26**	**1,179,206,716.64**	**1,177,010,707.13**	**1,163,017,279.04**	**2,196,009.51**
1 PROGRAMAS	**1,038,483,582.38**	**123,171,909.82**	**1,161,655,492.20**	**1,159,459,482.69**	**1,145,466,054.60**	**2,196,009.51**
2 DESEMPEÑO DE LAS FUNCIONES	1,038,483,582.38	123,171,909.82	1,161,655,492.20	1,159,459,482.69	1,145,466,054.60	2,196,009.51
4 ADEUDOS DE EJERCICIOS FISCALES ANTERIORES	**0.00**	**17,551,224.44**	**17,551,224.44**	**17,551,224.44**	**17,551,224.44**	**0.00**
9 ADEUDOS DE EJERCICIOS FISCALES ANTERIORES	0.00	17,551,224.44	17,551,224.44	17,551,224.44	17,551,224.44	0.00
TOTAL DEPENDENCIA / ENTIDAD	**1,038,483,582.38**	**140,723,134.26**	**1,179,206,716.64**	**1,177,010,707.13**	**1,163,017,279.04**	**2,196,009.51**

RESUMEN DE AVANCES DE GESTIÓN
INFORMACIÓN PROGRAMÁTICA 2020
Cuenta Pública 2020

132.-PROGRAMA FORMACIÓN CON CALIDAD EN LA EDUCACIÓN MEDIA SUPERIOR

ACTIVIDAD	META ANUAL	INDICADOR	PORCENTAJE DE INDICADOR TRIMESTRAL
001.- CREAR PROCESOS INFORMÁTICOS PARA EL MANEJO EFICIENTE DE LA INFORMACIÓN ESCOLAR Y ADMINISTRATIVA.	22	Procesos	
Número de procesos de información implementados	Numerador	0	0%
Número de procesos de información programados	Denominador	3	
2.- Capacitar al personal docente, directivo y administrativo.	5	Jornadas	
Número de jornadas de capacitación realizadas	Numerador	5	100 %
Número de jornadas de capacitación programadas	Denominador	5	
3.- Evaluar centros educativos de nivel medio superior en apego a los lineamientos de Mejora Contínua	10	Centros Educativos	
Número de centros educativos de nivel medio superior evaluados		2	100 %
Número de centros educativos de nivel medio superior programados a evaluar		2	
4.- Realizar actividades académicas, culturales y deportivas.	29	Actividades	
Número de actividades realizadas	Numerador	11	100%
Número de actividades programadas	Denominador	11	
5.- Realizar visitas de supervisión a planteles	75	Actividades	
Número de supervisiones realizadas	Numerador	20	100%
Número de supervisiones programadas	Denominador	20	

Nota: La contingencia sanitaria por el COVID-19 obligó a modificar la calendarización de metas programadas en la actividad 001 CREAR PROCESOS INFORMÁTICOS PARA EL MANEJO EFICIENTE DE LA INFORMACIÓN ESCOLAR Y ADMINISTRATIVA por lo que en el último trimestre se dio cumplimiento a las 3 metas programadas para el segundo trimestre 2020, y para no incrementar la diferencia entre metas programadas y alcanzadas solo se reportan como alcanzadas.

RESUMEN DE AVANCES DE GESTIÓN
INFORMACIÓN PROGRAMÁTICA 2020
Cuenta Pública 2020

200.-PROGRAMA AMPLIACIÓN DE LA COBERTURA DE LA EDUCACIÓN MEDIA SUPERIOR

ACTIVIDAD	META ANUAL	INDICADOR	PORCENTAJE DE INDICADOR TRIMESTRAL
1.- Impartir clases	1,975,000 HSM	Hora/Semana/Mes HSM	
Número de horas clase impartidas	Numerador	496,752	98.19 %
Número de horas clase programadas	Denominador	487,746	
2.- Realizar mantenimiento y equipamiento de espacios educativos	20	Planteles	Indicador %
Número de espacios educativos equipados y/o mantenidos	Numerador	3	100 %
Número de espacios educativos equipados y/o programados	Denominador	3	

Nota: En la actividad impartir clases se ajusta la diferencia reportada en el 1er trimestre 2020, con la finalidad de no afectar la meta anual, misma que fue cumplida al 100%.

PROGRAMAS Y PROYECTOS DE INVERSIÓN
INVERSIÓN FORMALIZADA
FAM EDUCATIVA MEDIA SUPERIOR
Cuenta Pública 2020

FAM EDUCATIVA MEDIA SUPERIOR CAPITAL, FAM IEMS CAPITAL 2020

FUENTE DE FINANCIAMIENTO	AUTORIZADO			INVERSIÓN	OBSERVACIONES
	OBRAS	EST Y PROY. ACCIONES	CONTRA PARTES		
FAM EDUCATIVA MEDIA SUPERIOR CAPITAL, FAM IEMS CAPITAL 2020	0	29		2,180,298.79	Corresponde al recurso autorizado para el ejercicio 2020.

RELACIÓN DE BIENES INMUEBLES QUE COMPONEN EL PATRIMONIO
DEL 01 DE ENERO AL 31 DE DICIEMBRE DE 2020
(PESOS)

CUENTA	DESCRIPCIÓN DEL BIEN	SALDO FINAL
12310	TERRENOS	144,785,485
12330	EDIFICIOS NO RESIDENCIALES	66,241,460
12351	EDIFICACIÓN HABITACIONAL EN PROCESO	0
12352	EDIFICACIÓN NO HABITACIONAL EN PROCESO	0
12353	CONSTRUCCIÓN DE OBRAS PARA EL ABASTECIMIENTO DE AGUA, PETRÓLEO, GAS, ELECTRICIDAD Y TELECOMUNICACION	0
12354	DIVISIÓN DE TERRENOS Y CONSTRUCCIÓN DE OBRAS DE URBANIZACIÓN EN PROCESO	0
12355	CONSTRUCCIÓN DE VÍAS DE COMUNICACIÓN EN PROCESO	0
12356	OTRAS CONSTRUCCIONES DE INGENIERÍA CIVIL U OBRA PESADA EN PROCESO	6,250,031
12357	INSTALACIONES Y EQUIPAMIENTO EN CONSTRUCCIONES EN PROCESO	2,255,990
12359	TRABAJOS DE ACABADOS EN EDIFICACIONES Y OTROS TRABAJOS ESPECIALIZADOS EN PROCESO	0
12361	EDIFICACIÓN HABITACIONAL EN PROCESO	0
12362	EDIFICACIÓN NO HABITACIONAL EN PROCESO	0
12363	CONSTRUCCIÓN DE OBRAS PARA EL ABASTECIMIENTO DE AGUA, PETRÓLEO, GAS, ELECTRICIDAD Y TELECOMUNICACION	0
12364	DIVISIÓN DE TERRENOS Y CONSTRUCCIÓN DE OBRAS DE URBANIZACIÓN	0
12365	CONSTRUCCIÓN DE VÍAS DE COMUNICACIÓN EN PROCESO	0
12366	OTRAS CONSTRUCCIONES DE INGENIERÍA CIVIL U OBRA PESADA EN PROCESO	0
12367	INSTALACIONES Y EQUIPAMIENTO EN CONSTRUCCIONES EN PROCESO	0
12369	TRABAJOS DE ACABADOS EN EDIFICACIONES Y OTROS TRABAJOS ESPECIALIZADOS EN PROCESO	0
12390	OTROS BIENES INMUEBLES	0
	SUMA TOTAL:	219,532,966

RELACIÓN DE BIENES MUEBLES QUE COMPONEN EL PATRIMONIO DEL 01 DE ENERO AL 31 DE DICIEMBRE DE 2020 (PESOS)

CUENTA	DESCRIPCIÓN DEL BIEN	SALDO FINAL
12411	MUEBLES DE OFICINA Y ESTANTERÍA	11,598,402
12412	MUEBLES, EXCEPTO DE OFICINA Y ESTANTERÍA	67,851
12413	EQUIPO DE CÓMPUTO Y DE TECNOLOGÍAS DE LA INFORMACIÓN	13,390,674
12419	OTROS MOBILIARIOS Y EQUIPOS DE ADMINISTRACIÓN	121,306
12421	EQUIPOS Y APARATOS AUDIOVISUALES	2,148,349
12422	APARATOS DEPORTIVOS	-
12423	CÁMARAS FOTOGRÁFICAS Y DE VIDEO	-
12429	OTRO MOBILIARIO Y EQUIPO EDUCACIONAL Y RECREATIVO	1,958,920
12431	EQUIPO MÉDICO Y DE LABORATORIO	59,072
12432	INSTRUMENTAL MÉDICO Y DE LABORATORIO	-
12441	AUTOMÓVILES Y CAMIONES	8,070,148
12443	EQUIPO AEROESPACIAL	-
12445	EMBARCACIONES	-
12449	OTROS EQUIPOS DE TRANSPORTE	-
12450	EQUIPO DE DEFENSA Y SEGURIDAD	-
12461	MAQUINARIA Y EQUIPO AGROPECUARIO	-
12462	MAQUINARIA Y EQUIPO INDUSTRIAL	-
12463	MAQUINARIA Y EQUIPO DE CONSTRUCCIÓN	-
12464	SISTEMAS DE AIRE ACONDICIONADO, CALEFACCIÓN Y DE REFRIGERACIÓN INDUSTRIAL Y COMERCIAL	734,618
12465	EQUIPO DE COMUNICACIÓN Y TELECOMUNICACIÓN	1,615,063
12466	EQUIPOS DE GENERACIÓN ELÉCTRICA, APARATOS Y ACCESORIOS ELÉCTRICOS	-
12467	HERRAMIENTAS Y MÁQUINAS-HERRAMIENTA	-
12469	OTROS EQUIPOS	-
12471	BIENES ARTISTICOS, CULTURALES Y CIENTIFICOS	374,473
12483	AVES	-
12484	OVINOS Y CAPRINOS	-
12486	EQUINOS	-
12487	ESPECIES MENORES Y DE ZOOLÓGICO	-
12488	ÁRBOLES Y PLANTAS	-
12489	OTROS ACTIVOS BIOLÓGICOS	-
	SUMA TOTAL:	40,138,876

RELACIÓN DE CUENTAS BANCARIAS PRODUCTIVAS ESPECÍFICAS DEL 01 DE ENERO AL 31 DE DICIEMBRE DE 2020

FONDO, PROGRAMA O CONVENIO	DATOS DE LA CUENTA BANCARIA	
	INTITUCION BANCARIA	NUMERO DE CUENTA
SUBSIDIO FEDERAL 2020 (ANEXO DE EJECUCIÓN/APOYO FINANCIERO 2020)	INSTITUCION DE BANCA MULTIPLE GRUPO FINANCIERO SANTANDER MÉXICO	65507871073

RELACIÓN DE ESQUEMAS BURSÁTILES Y COBERTURAS FINANCIERAS
DEL 01 DE ENERO AL 31 DE DICIEMBRE DE 2020

NO APLICA

MONTOS PAGADOS POR AYUDAS Y SUBSIDIOS
DEL 01 DE ENERO AL 31 DE DICIEMBRE DE 2020

Concepto	Ayuda	Subsidio	Sector (económico o social)	Beneficiario	CURP	RFC	Monto Pagado

NO APLICA

COLEGIO DE BACHILLERES DEL ESTADO DE OAXACA
Estado de Situación Financiera Detallado - LDF
Al 31 de diciembre de 2020 y al 31 de diciembre de 2019
(PESOS)

Concepto	31 de diciembre de 2020	31 de diciembre de 2019	Concepto	31 de diciembre de 2020	31 de diciembre de 2019
ACTIVO			**PASIVO**		
Activo Circulante			**Pasivo Circulante**		
Efectivo y Equivalentes	**99,902,978**	**56,747,241**	**Cuentas por Pagar a Corto Plazo**	**620,683,283**	**563,142,493**
Efectivo	217,492	217,492	Servicios Personales por Pagar a Corto Plazo		
Bancos/Tesorería			Proveedores por Pagar a Corto Plazo	44,362	44,362
Bancos/Dependencias y Otros	91,707,402	36,980,961	Contratistas por Obras Públicas por Pagar a Corto Plazo	275,502	275,502
Inversiones Temporales (Hasta 3 meses)	7,962,858	19,533,562	Participaciones y Aportaciones por Pagar a Corto Plazo		
Fondos con Afectación Específica			Transferencias Otorgadas por Pagar a Corto Plazo	155,324,278	172,701,458
Depósitos de Fondos de Terceros en Garantía y/o Administración	15,225	15,225	Intereses, Comisiones y Otros Gastos de la Deuda Pública por Pagar a Corto Plazo		
Otros Efectivos y Equivalentes			Retenciones y Contribuciones por Pagar a Corto Plazo	146,666,386	142,406,955
Derechos a Recibir Efectivo o Equivalentes	**468,259,896**	**435,032,346**	Devoluciones de la Ley de Ingresos por Pagar a Corto Plazo		
Inversiones Financieras de Corto Plazo			Otras Cuentas por Pagar a Corto Plazo	318,372,755	247,714,216
Cuentas por Cobrar a Corto Plazo	52,289	52,289	**Documentos por Pagar a Corto Plazo**	**0**	**0**
Deudores Diversos por Cobrar a Corto Plazo	468,207,607	434,980,057	Documentos Comerciales por Pagar a Corto Plazo		
Ingresos por Recuperar a Corto Plazo			Documentos con Contratistas por Obras Públicas por Pagar a Corto Plazo		
Deudores por Anticipos de la Tesorería a Corto Plazo			Otros Documentos por Pagar a Corto Plazo		
Préstamos Otorgados a Corto Plazo			**Porción a Corto Plazo de la Deuda Pública a Largo Plazo**	**0**	**0**
Otros Derechos a Recibir Efectivo o Equivalentes a Corto Plazo			Porción a Corto Plazo de la Deuda Pública		
Derechos a Recibir Bienes o Servicios	**0**	**677,440**	Porción a Corto Plazo de Arrendamiento Financiero		
Anticipo a Proveedores por Adquisición de Bienes y Prestación de Servicios a Corto Plazo		677,440	Títulos y Valores a Corto Plazo		
Anticipo a Proveedores por Adquisición de Bienes Inmuebles y Muebles a Corto Plazo			**Pasivos Diferidos a Corto Plazo**	**0**	**0**
Anticipo a Proveedores por Adquisición de Bienes Intangibles a Corto Plazo			Ingresos Cobrados por Adelantado a Corto Plazo		
Anticipo a Contratistas por Obras Públicas a Corto Plazo			Intereses Cobrados por Adelantado a Corto Plazo		
Otros Derechos a Recibir Bienes o Servicios a Corto Plazo			Otros Pasivos Diferidos a Corto Plazo		
Inventarios	**0**	**0**	**Fondos y Bienes de Terceros en Garantía y/o Administración a Corto Plazo**	**0**	**0**
Inventario de Mercancías para Venta			Fondos en Garantía a Corto Plazo		
Inventario de Mercancías Terminadas			Fondos en Administración a Corto Plazo		
Inventario de Mercancías en Proceso de Elaboración			Fondos Contingentes a Corto Plazo		
Inventario de Materias Primas, Materiales y Suministros para Producción			Fondos de Fideicomisos, Mandatos y Contratos Análogos a Corto Plazo		
Bienes en Tránsito			Otros Fondos de Terceros en Garantía y/o Administración a Corto Plazo		
Almacenes			Valores y Bienes en Garantía a Corto Plazo		
Estimación por Pérdida o Deterioro de Activos Circulantes	**0**	**0**	**Provisiones a Corto Plazo**	**0**	**0**
Estimaciones para Cuentas Incobrables por Derechos a Recibir Efectivo o Equivalentes			Provisión para Demandas y Juicios a Corto Plazo		
Estimación por Deterioro de Inventarios			Provisión para Contingencias a Corto Plazo		
Otros Activos Circulantes	**0**	**0**	Otras Provisiones a Corto Plazo		
Valores en Garantía			**Otros Pasivos a Corto Plazo**	**0**	**0**
Bienes en Garantía (excluye depósitos de fondos)			Ingresos por Clasificar		
Bienes Derivados de Embargos, Decomisos, Aseguramientos y Dación en Pago			Recaudación por Participar		
Adquisición con Fondos de Terceros			Otros Pasivos Circulantes		
Total de Activos Circulantes	**568,162,874**	**492,457,027**	**Total de Pasivos Circulantes**	**620,683,283**	**563,142,493**
Activo No Circulante			**Pasivo No Circulante**		
Inversiones Financieras a Largo Plazo			Cuentas por Pagar a Largo Plazo	149,216	149,216
Derechos a Recibir Efectivo o Equivalentes a Largo Plazo			Documentos por Pagar a Largo Plazo		
Bienes Inmuebles, Infraestructura y Construcciones en Proceso	219,532,966	219,532,966	Deuda Pública a Largo Plazo		
Bienes Muebles	40,138,877	39,995,089	Pasivos Diferidos a Largo Plazo		
Activos Intangibles			Fondos y Bienes de Terceros en Garantía y/o en Administración a Largo Plazo		
Depreciación, Deterioro y Amortización Acumulada de Bienes	-15,250,433	0	Provisiones a Largo Plazo		
Activos Diferidos					
Estimación por Pérdida o Deterioro de Activos no Circulantes			**Total de Pasivos No Circulantes**	**149,216**	**149,216**
Otros Activos no Circulantes					
			Total del Pasivo	**620,832,499**	**563,291,709**
Total de Activos No Circulantes	**244,421,410**	**259,528,055**			
			HACIENDA PÚBLICA/PATRIMONIO		
Total del Activo	**812,584,284**	**751,985,082**			
			Hacienda Pública/Patrimonio Contribuido	**-17,326,680**	**-15,290,170**
			Aportaciones	0	0
			Donaciones de Capital	37,500	37,500
			Actualización de la Hacienda Pública/Patrimonio	-17,364,180	- 15,327,670.00
			Hacienda Pública/Patrimonio Generado	**209,078,466**	**203,983,542**
			Resultados del Ejercicio (Ahorro/ Desahorro)	5,154,310	-14,477,646
			Resultados de Ejercicios Anteriores	240,571,017	255,108,049
			Revalúos	-34,323,346	-34,323,346
			Reservas		
			Rectificaciones de Resultados de Ejercicios Anteriores	-2,323,515	-2,323,515
			Exceso o Insuficiencia en la Actualización de la Hacienda Pública/Patrimonio	**0**	**0**
			Resultado por Posición Monetaria		
			Resultado por Tenencia de Activos no Monetarios		
			Total Hacienda Pública/Patrimonio	**191,751,786**	**188,693,372**
			Total del Pasivo y Hacienda Pública/Patrimonio	**812,584,284**	**751,985,082**

COLEGIO DE BACHILLERES DEL ESTADO DE OAXACA

Balance Presupuestario - LDF

Del 1 de enero al 31 de diciembre de 2020

(PESOS)

Concepto	Estimado/ Aprobado	Devengado	Recaudado/ Pagado
A. Ingresos Totales (A = A1+A2+A3)	**1,038,483,582**	**1,177,010,707**	**1,163,017,279**
A1. Ingresos de Libre Disposición	519,241,791	595,777,323	585,306,041
A2. Transferencias Federales Etiquetadas	519,241,791	581,233,384	577,711,238
A3. Financiamiento Neto			
B. Egresos Presupuestarios[1] (B = B1+B2)	**1,038,483,582**	**1,177,010,707**	**1,163,017,279**
B1. Gasto No Etiquetado (sin incluir Amortización de la Deuda Pública)	519,241,791	595,777,323	585,306,041
B2. Gasto Etiquetado (sin incluir Amortización de la Deuda Pública)	519,241,791	581,233,384	577,711,238
C. Remanentes del Ejercicio Anterior (C = C1 + C2)		**17,551,224**	**17,551,224**
C1. Remanentes de Ingresos de Libre Disposición aplicados en el periodo			
C2. Remanentes de Transferencias Federales Etiquetadas aplicados en el periodo		17,551,224	17,551,224
I. Balance Presupuestario (I = A – B + C)	**0**	**17,551,224**	**17,551,224**
II. Balance Presupuestario sin Financiamiento Neto (II = I - A3)	**0**	**17,551,224**	**17,551,224**
III. Balance Presupuestario sin Financiamiento Neto y sin Remanentes del Ejercicio Anterior (III= II - C)	**0**	**0**	**0**

Concepto	Aprobado	Devengado	Pagado
E. Intereses, Comisiones y Gastos de la Deuda (E = E1+E2)	**0**	**0**	**0**
E1. Intereses, Comisiones y Gastos de la Deuda con Gasto No Etiquetado			
E2. Intereses, Comisiones y Gastos de la Deuda con Gasto Etiquetado			
IV. Balance Primario (IV = III + E)	**0**	**0**	**0**

Concepto	Estimado/ Aprobado	Devengado	Recaudado/ Pagado
F. Financiamiento (F = F1 + F2)	**0**	**0**	**0**
F1. Financiamiento con Fuente de Pago de Ingresos de Libre Disposición			
F2. Financiamiento con Fuente de Pago de Transferencias Federales Etiquetadas			
G. Amortización de la Deuda (G = G1 + G2)	**0**	**0**	**0**
G1. Amortización de la Deuda Pública con Gasto No Etiquetado			
G2. Amortización de la Deuda Pública con Gasto Etiquetado			
A3. Financiamiento Neto (A3 = F – G)	**0**	**0**	**0**

Concepto	Estimado/ Aprobado	Devengado	Recaudado/ Pagado
A1. Ingresos de Libre Disposición	519,241,791	595,777,323	585,306,041
A3.1 Financiamiento Neto con Fuente de Pago de Ingresos de Libre Disposición (A3.1 = F1 – G1)	**0**	**0**	**0**
F1. Financiamiento con Fuente de Pago de Ingresos de Libre Disposición			
G1. Amortización de la Deuda Pública con Gasto No Etiquetado			
B1. Gasto No Etiquetado (sin incluir Amortización de la Deuda Pública)	519,241,791	595,777,323	585,306,041
C1. Remanentes de Ingresos de Libre Disposición aplicados en el periodo			
V. Balance Presupuestario de Recursos Disponibles[2] (V = A1 + A3.1 – B 1 + C1)	**0**	**0**	**0**
VI. Balance Presupuestario de Recursos Disponibles sin Financiamiento Neto (VI = V – A3.1)	**0**	**0**	**0**

Concept	Estimado/ Aprobado	Devengado	Recaudado/
A2. Transferencias Federales Etiquetadas	519,241,791	581,233,384	577,711,238
A3.2 Financiamiento Neto con Fuente de Pago de Transferencias Federales Etiquetadas (A3.2 = F2 – G2)	**0**	**0**	**0**
F2. Financiamiento con Fuente de Pago de Transferencias Federales Etiquetadas			
G2. Amortización de la Deuda Pública con Gasto Etiquetado			
B2. Gasto Etiquetado (sin incluir Amortización de la Deuda Pública)	519,241,791	581,233,384	577,711,238
C2. Remanentes de Transferencias Federales Etiquetadas aplicados en el periodo		17,551,224	17,551,224
VII. Balance Presupuestario de Recursos Etiquetados[3] (VII = A2 + A3.2 – B2 + C2)	**0**	**17,551,224**	**17,551,224**
VIII. Balance Presupuestario de Recursos Etiquetados sin Financiamiento Neto (VIII = VII – A3.2)	**0**	**17,551,224**	**17,551,224**

COLEGIO DE BACHILLERES DEL ESTADO DE OAXACA
Estado Analitico de Ingreso Detallado - LDF
Del 1 de enero al 31 de diciembre de 2020
(PESOS)

Concepto	Ingreso					Diferencia
	Estimado	Ampliaciones/ (Reducciones)	Modificado	Devengado	Recaudado	
Ingresos de Libre Disposición						
A. Impuestos						
B. Cuotas y Aportaciones de Seguridad Social						
C. Contribuciones de Mejoras						
D. Derechos						
E. Productos						
F. Aprovechamientos						
G. Ingresos por Ventas de Bienes y Servicios						
H. Participaciones (H=h1+h2+h3+h4+h5+h6+h7+h8+h9+h10+h11)	**0**	**0**	**0**	**0**	**0**	0
h1) Fondo General de Participaciones						
h2) Fondo de Fomento Municipal						
h3) Fondo de Fiscalización y Recaudación						
h4) Fondo de Compensación						
h5) Fondo de Extracción de Hidrocarburos						
h6) Impuesto Especial Sobre Producción y Servicios						
h7) 0.136% de la Recaudación Federal Participable						
h8) 3.17% Sobre Extracción de Petróleo						
h9) Gasolinas y Diésel						
h10) Fondo del Impuesto Sobre la Renta						
h11) Fondo de Estabilización de los Ingresos de las Entidades Federativas						
I. Incentivos Derivados de la Colaboración Fiscal (I=i1+i2+i3+i4+i5)	**0**	**0**	**0**	**0**	**0**	0
i1) Tenencia o Uso de Vehículos						
i2) Fondo de Compensación ISAN						
i3) Impuesto Sobre Automóviles Nuevos						
i4) Fondo de Compensación de Repecos-Intermedios						
i5) Otros Incentivos Económicos						
J. Transferencias	519,241,791	78,058,321	597,300,112	595,777,323	595,777,323	1,522,789
K. Convenios						
k1) Otros Convenios y Subsidios						
L. Otros Ingresos de Libre Disposición (L=l1+l2)	**0**	**0**	**0**	**0**	**0**	**0**
l1) Participaciones en Ingresos Locales						
l2) Otros Ingresos de Libre Disposición						
I. Total de Ingresos de Libre Disposición (I=A+B+C+D+E+F+G+H+I+J+K+L)	**519,241,791**	**78,058,321**	**597,300,112**	**595,777,323**	**595,777,323**	**1,522,789**
Ingresos Excedentes de Ingresos de Libre Disposición						
Transferencias Federales Etiquetadas						
A. Aportaciones (A=a1+a2+a3+a4+a5+a6+a7+a8)	**0**	**0**	**2,180,299**	**2,180,299**	**2,180,299**	0
a1) Fondo de Aportaciones para la Nómina Educativa y Gasto Operativo						
a2) Fondo de Aportaciones para los Servicios de Salud						
a3) Fondo de Aportaciones para la Infraestructura Social						
a4) Fondo de Aportaciones para el Fortalecimiento de los Municipios y de las Demarcaciones Territoriales del Distrito Federal						
a5) Fondo de Aportaciones Múltiples	0	0	2,180,299	2,180,299	2,180,299	0
a6) Fondo de Aportaciones para la Educación Tecnológica y de Adultos						
a7) Fondo de Aportaciones para la Seguridad Pública de los Estados y del Distrito Federal						
a8) Fondo de Aportaciones para el Fortalecimiento de las Entidades Federativas						
B. Convenios (B=b1+b2+b3+b4)	**0**	**0**	**0**	**0**	**0**	**0**
b1) Convenios de Protección Social en Salud						
b2) Convenios de Descentralización						
b3) Convenios de Reasignación						
b4) Otros Convenios y Subsidios						
C. Fondos Distintos de Aportaciones (C=c1+c2)	**0**	**0**	**0**	**0**	**0**	**0**
c1) Fondo para Entidades Federativas y Municipios Productores de Hidrocarburos						
c2) Fondo Minero						
D. Transferencias, Subsidios y Subvenciones, y Pensiones y Jubilaciones	519,241,791	60,484,514	579,726,305	579,053,085	579,053,085	673,220
E. Otras Transferencias Federales Etiquetadas						
II. Total de Transferencias Federales Etiquetadas (II = A + B + C + D + E)	**519,241,791**	**60,484,514**	**581,906,604**	**581,233,384**	**581,233,384**	**673,220**
III. Ingresos Derivados de Financiamientos (III = A)	**0**	**0**	**0**	**0**	**0**	**0**
A. Ingresos Derivados de Financiamientos						
IV. Total de Ingresos (IV = I + II + III)	**1,038,483,582**	**138,542,835**	**1,179,206,717**	**1,177,010,707**	**1,177,010,707**	**2,196,010**
Datos Informativos						
1. Ingresos Derivados de Financiamientos con Fuente de Pago de Ingresos de Libre Disposición						
2. Ingresos Derivados de Financiamientos con Fuente de Pago de Transferencias Federales Etiquetadas						
3. Ingresos Derivados de Financiamientos (3 = 1 + 2)	**0**	**0**	**0**	**0**	**0**	**0**

COLEGIO DE BACHILLERES DEL ESTADO DE OAXACA
Informe Analítico de la Deuda Pública y Otros Pasivos - LDF
Del 1 de enero al 31 de diciembre de 2020
(PESOS)

Denominación de la Deuda Pública y Otros Pasivos	Saldo al 31 de diciembre de 2020 (d)	Disposiciones del Periodo (e)	Amortizaciones del Periodo (f)	Revaluaciones, Reclasificaciones y Otros Ajustes (g)	Saldo Final del Periodo (h) h=d+e-f+g	Pago de Intereses del Periodo (i)	Pago de Comisiones y demás costos asociados durante el Periodo (j)
1. Deuda Pública (1=A+B)							
A. Corto Plazo (A=a1+a2+a3)							
a1) Instituciones de Crédito							
a2) Títulos y Valores							
a3) Arrendamientos Financieros							
B. Largo Plazo (B=b1+b2+b3)							
b1) Instituciones de Crédito							
b2) Títulos y Valores							
b3) Arrendamientos Financieros							
2. Otros Pasivos	**620,832,499**				**620,832,499**		
3. Total de la Deuda Pública y Otros Pasivos (3=1+2)							
4. Deuda Contingente [1] (Informativo)							
A. Deuda Contingente 1							
B. Deuda Contingente 2							
C. Deuda Contingente XX							
5. Valor de Instrumentos Bono Cupón Cero [2] (Informativo)							
A. Instrumento Bono Cupón Cero 1							
B. Instrumento Bono Cupón Cero 2							
C. Instrumento Bono Cupón Cero XX							

[1] Se refiere a cualquier Financiamiento sin fuente o garantía de pago definida, que sea asumida de manera solidaria o subsidiaria por las Entidades Federativas con sus Municipios, organismos descentralizados y empresas de participación estatal mayoritaria y fideicomisos, locales o municipales, y por los Municipios con sus respectivos organismos descentralizados y empresas de participación municipal mayoritaria.
[2] Se refiere al valor del Bono Cupón Cero que respalda el pago de los créditos asociados al mismo (Activo).

Obligaciones a Corto Plazo (k)	Monto Contratado (l)	Plazo Pactado (m)	Tasa de Interés (n)	Comisiones y Costos Relacionados (o)	Tasa Efectiva (p)
6. Obligaciones a Corto Plazo (Informativo)					
A. Crédito 1					
B. Crédito 2					
C. Crédito XX					

COLEGIO DE BACHILLERES DEL ESTADO DE OAXACA
Informe Analitico de Obligaciones Diferentes de Financiamientos -LDF
Del 1 de enero al 31 de diciembre de 2020
(PESOS)

Denominación de las Obligaciones Diferentes de Financiamiento (c)	Fecha del Contrato (d)	Fecha de inicio de operación del proyecto (e)	Fecha de vencimiento (f)	Monto de la inversión pactado (g)	Plazo pactado (h)	Monto promedio mensual del pago de la contraprestación (i)	Monto promedio mensual del pago de la contraprestación correspondiente al pago de inversión (j)	Monto pagado de la inversión al 31 de diciembre de 2019 (k)	Monto pagado de la inversión actualizado al 31 de diciembre de 2019 (l)	Saldo pendiente por pagar de la inversión al 31 de diciembre de 2019 (m = g – l)
A. Asociaciones Público Privadas (APP's) (A=a+b+c+d)										
a) APP 1										
b) APP 2										
c) APP 3										
d) APP XX										
B. Otros Instrumentos (B=a+b+c+d)										
a) Otro Instrumento 1										
b) Otro Instrumento 2										
c) Otro Instrumento 3										
d) Otro Instrumento XX										
C. Total de Obligaciones Diferentes de Financiamiento (C=A+B)										

No aplica

COLEGIO DE BACHILLERES DEL ESTADO DE OAXACA
Estado Analítico del Ejercicio del Presupuesto de Egresos Detallado - LDF
Clasificación por Objeto del Gasto (Capítulo y Concepto)
Del 1 de enero al 31 de diciembre de 2020
(PESOS)

Concepto	Egresos					Subejercicio
	Aprobado	Ampliaciones/ (Reducciones)	Modificado	Devengado	Pagado	
I. Gasto No Etiquetado (I=A+B+C+D+E+F+G+H+I)	**519,241,791**	**78,058,321**	**597,300,112**	**595,777,323**	**585,306,041**	**1,522,789**
A. Servicios Personales (A=a1+a2+a3+a4+a5+a6+a7)	0	0	0	0	0	0
a1) Remuneraciones al Personal de Carácter Permanente						0
a2) Remuneraciones al Personal de Carácter Transitorio						0
a3) Remuneraciones Adicionales y Especiales						0
a4) Seguridad Social						0
a5) Otras Prestaciones Sociales y Económicas						0
a6) Previsiones						0
a7) Pago de Estímulos a Servidores Públicos						0
B. Materiales y Suministros (B=b1+b2+b3+b4+b5+b6+b7+b8+b9)	0	0	0	0	0	0
b1) Materiales de Administración, Emisión de Documentos y Artículos Oficiales						0
b2) Alimentos y Utensilios						0
b3) Materias Primas y Materiales de Producción y Comercialización						0
b4) Materiales y Artículos de Construcción y de Reparación						0
b5) Productos Químicos, Farmacéuticos y de Laboratorio						0
b6) Combustibles, Lubricantes y Aditivos						0
b7) Vestuario, Blancos, Prendas de Protección y Artículos Deportivos						0
b8) Materiales y Suministros Para Seguridad						0
b9) Herramientas, Refacciones y Accesorios Menores						0
C. Servicios Generales (C=c1+c2+c3+c4+c5+c6+c7+c8+c9)	0	0	0	0	0	0
c1) Servicios Básicos						0
c2) Servicios de Arrendamiento						0
c3) Servicios Profesionales, Científicos, Técnicos y Otros Servicios						0
c4) Servicios Financieros, Bancarios y Comerciales						0
c5) Servicios de Instalación, Reparación, Mantenimiento y Conservación						0
c6) Servicios de Comunicación Social y Publicidad						0
c7) Servicios de Traslado y Viáticos						0
c8) Servicios Oficiales						0
c9) Otros Servicios Generales						0
D. Transferencias, Asignaciones, Subsidios y Otras Ayudas (D=d1+d2+d3+d4+d5+d6+d7+d8+d9)	**519,241,791**	**78,058,321**	**597,300,112**	**595,777,323**	**585,306,041**	**1,522,789**
d1) Transferencias Internas y Asignaciones al Sector Público	519,241,791	78,058,321	597,300,112	595,777,323	585,306,041	1,522,789
d2) Transferencias al Resto del Sector Público						0
d3) Subsidios y Subvenciones						0
d4) Ayudas Sociales						0
d5) Pensiones y Jubilaciones						0
d6) Transferencias a Fideicomisos, Mandatos y Otros Análogos						0
d7) Transferencias a la Seguridad Social						0
d8) Donativos						0
d9) Transferencias al Exterior						0
E. Bienes Muebles, Inmuebles e Intangibles (E=e1+e2+e3+e4+e5+e6+e7+e8+e9)	0	0	0	0	0	0
e1) Mobiliario y Equipo de Administración						0
e2) Mobiliario y Equipo Educacional y Recreativo						0
e3) Equipo e Instrumental Médico y de Laboratorio						0
e4) Vehículos y Equipo de Transporte						0
e5) Equipo de Defensa y Seguridad						0
e6) Maquinaria, Otros Equipos y Herramientas						0
e7) Activos Biológicos						0
e8) Bienes Inmuebles						0
e9) Activos Intangibles						0
F. Inversión Pública (F=f1+f2+f3)	0	0	0	0	0	0
f1) Obra Pública en Bienes de Dominio Público						0
f2) Obra Pública en Bienes Propios						0
f3) Proyectos Productivos y Acciones de Fomento						0
G. Inversiones Financieras y Otras Provisiones (G=g1+g2+g3+g4+g5+g6+g7)	0	0	0	0	0	0
g1) Inversiones Para el Fomento de Actividades Productivas						0
g2) Acciones y Participaciones de Capital						0
g3) Compra de Títulos y Valores						0
g4) Concesión de Préstamos						0
g5) Inversiones en Fideicomisos, Mandatos y Otros Análogos						0
Fideicomiso de Desastres Naturales (Informativo)						0
g6) Otras Inversiones Financieras						0
g7) Provisiones para Contingencias y Otras Erogaciones Especiales						0
H. Participaciones y Aportaciones (H=h1+h2+h3)	0	0	0	0	0	0
h1) Participaciones						0
h2) Aportaciones						0
h3) Convenios						0
I. Deuda Pública (I=i1+i2+i3+i4+i5+i6+i7)	0	0	0	0	0	0
i1) Amortización de la Deuda Pública						0
i2) Intereses de la Deuda Pública						0
i3) Comisiones de la Deuda Pública						0
i4) Gastos de la Deuda Pública						0
i5) Costo por Coberturas						0
i6) Apoyos Financieros						0
i7) Adeudos de Ejercicios Fiscales Anteriores (ADEFAS)						0

Concepto	Egresos					Subejercicio
	Aprobado	Ampliaciones/ (Reducciones)	Modificado	Devengado	Pagado	
II. Gasto Etiquetado (II=A+B+C+D+E+F+G+H+I)	**519,241,791**	**62,664,813**	**581,906,604**	**581,233,384**	**577,711,238**	**673,220**
A. Servicios Personales (A=a1+a2+a3+a4+a5+a6+a7)	0	0	0	0	0	0
a1) Remuneraciones al Personal de Carácter Permanente						0
a2) Remuneraciones al Personal de Carácter Transitorio						0
a3) Remuneraciones Adicionales y Especiales						0
a4) Seguridad Social						0
a5) Otras Prestaciones Sociales y Económicas						0
a6) Previsiones						0
a7) Pago de Estímulos a Servidores Públicos						0
B. Materiales y Suministros (B=b1+b2+b3+b4+b5+b6+b7+b8+b9)	0	0	0	0	0	0
b1) Materiales de Administración, Emisión de Documentos y Artículos Oficiales						0
b2) Alimentos y Utensilios						0
b3) Materias Primas y Materiales de Producción y Comercialización						0
b4) Materiales y Artículos de Construcción y de Reparación						0
b5) Productos Químicos, Farmacéuticos y de Laboratorio						0
b6) Combustibles, Lubricantes y Aditivos						0
b7) Vestuario, Blancos, Prendas de Protección y Artículos Deportivos						0
b8) Materiales y Suministros Para Seguridad						0
b9) Herramientas, Refacciones y Accesorios Menores						0
C. Servicios Generales (C=c1+c2+c3+c4+c5+c6+c7+c8+c9)	0	0	0	0	0	0
c1) Servicios Básicos						0
c2) Servicios de Arrendamiento						0
c3) Servicios Profesionales, Científicos, Técnicos y Otros Servicios						0
c4) Servicios Financieros, Bancarios y Comerciales						0
c5) Servicios de Instalación, Reparación, Mantenimiento y Conservación						0
c6) Servicios de Comunicación Social y Publicidad						0
c7) Servicios de Traslado y Viáticos						0
c8) Servicios Oficiales						0
c9) Otros Servicios Generales						0
D. Transferencias, Asignaciones, Subsidios y Otras Ayudas (D=d1+d2+d3+d4+d5+d6+d7+d8+d9)	**519,241,791**	**42,933,290**	**562,175,081**	**561,501,861**	**557,979,715**	**673,220**
d1) Transferencias Internas y Asignaciones al Sector Público	519,241,791	42,933,290	562,175,081	561,501,861	557,979,715	673,220
d2) Transferencias al Resto del Sector Público						0
d3) Subsidios y Subvenciones						0
d4) Ayudas Sociales						0
d5) Pensiones y Jubilaciones						0
d6) Transferencias a Fideicomisos, Mandatos y Otros Análogos						0
d7) Transferencias a la Seguridad Social						0
d8) Donativos						0
d9) Transferencias al Exterior						0
E. Bienes Muebles, Inmuebles e Intangibles (E=e1+e2+e3+e4+e5+e6+e7+e8+e9)	**0**	**2,180,299**	**2,180,299**	**2,180,299**	**2,180,299**	**0**
e1) Mobiliario y Equipo de Administración	0	1,727,000	1,727,000	1,727,000	1,727,000	0
e2) Mobiliario y Equipo Educacional y Recreativo	0	453,299	453,299	453,299	453,299	0
e3) Equipo e Instrumental Médico y de Laboratorio						0
e4) Vehículos y Equipo de Transporte						0
e5) Equipo de Defensa y Seguridad						0
e6) Maquinaria, Otros Equipos y Herramientas	0	0	0	0	0	0
e7) Activos Biológicos						0
e8) Bienes Inmuebles						0
e9) Activos Intangibles						0
F. Inversión Pública (F=f1+f2+f3)	0	0	0	0	0	0
f1) Obra Pública en Bienes de Dominio Público						0
f2) Obra Pública en Bienes Propios						0
f3) Proyectos Productivos y Acciones de Fomento						0
G. Inversiones Financieras y Otras Provisiones (G=g1+g2+g3+g4+g5+g6+g7)	0	0	0	0	0	0
g1) Inversiones Para el Fomento de Actividades Productivas						0
g2) Acciones y Participaciones de Capital						0
g3) Compra de Títulos y Valores						0
g4) Concesión de Préstamos						0
g5) Inversiones en Fideicomisos, Mandatos y Otros Análogos						0
Fideicomiso de Desastres Naturales (Informativo)						0
g6) Otras Inversiones Financieras						0
g7) Provisiones para Contingencias y Otras Erogaciones Especiales						0
H. Participaciones y Aportaciones (H=h1+h2+h3)	0	0	0	0	0	0
h1) Participaciones						0
h2) Aportaciones						0
h3) Convenios						0
I. Deuda Pública (I=i1+i2+i3+i4+i5+i6+i7)	**0**	**17,551,224**	**17,551,224**	**17,551,224**	**17,551,224**	**0**
i1) Amortización de la Deuda Pública						0
i2) Intereses de la Deuda Pública						0
i3) Comisiones de la Deuda Pública						0
i4) Gastos de la Deuda Pública						0
i5) Costo por Coberturas						0
i6) Apoyos Financieros						0
i7) Adeudos de Ejercicios Fiscales Anteriores (ADEFAS)	0	17,551,224	17,551,224	17,551,224	17,551,224	0
III. Total de Egresos (III = I + II)	**1,038,483,582**	**140,723,134**	**1,179,206,717**	**1,177,010,707**	**1,163,017,279**	**2,196,010**

COLEGIO DE BACHILLERES DEL ESTADO DE OAXACA
Estado Analítico del Ejercicio del Presupuesto de Egresos Detallado - LDF
Clasificación Administrativa
Del 1 de enero al 31 de diciembre de 2020
(PESOS)

Concepto	Egresos					Subejercicio
	Aprobado	Ampliaciones/ (Reducciones)	Modificado	Devengado	Pagado	
I. Gasto No Etiquetado (I=A)	**519,241,791**	**78,058,321**	**597,300,112**	**595,777,323**	**585,306,041**	**1,522,789**
A. Colegio de Bachilleres del Estado de Oaxaca	519,241,791	78,058,321	597,300,112	595,777,323	585,306,041	1,522,789
II. Gasto Etiquetado (II=A)	**519,241,791**	**62,664,813**	**581,906,604**	**581,233,384**	**577,711,238**	**673,220**
A. Colegio de Bachilleres del Estado de Oaxaca	519,241,791	62,664,813	581,906,604	581,233,384	577,711,238	673,220
III. Total de Egresos (III = I + II)	**1,038,483,582**	**140,723,134**	**1,179,206,717**	**1,177,010,707**	**1,163,017,279**	**2,196,010**

COLEGIO DE BACHILLERES DEL ESTADO DE OAXACA
Estado Analítico del Ejercicio del Presupuesto de Egresos Detallado - LDF
Clasificación Funcional (Finalidad y Función)
Del 1 de enero al 31 de diciembre de 2020
(PESOS)

Concepto	Egresos					Subejercicio
	Aprobado	Ampliaciones/ (Reducciones)	Modificado	Devengado	Pagado	
I. Gasto No Etiquetado (I=A+B+C+D)	**519,241,791**	**78,058,321**	**597,300,112**	**595,777,323**	**585,306,041**	**1,522,789**
A. Gobierno (A=a1+a2+a3+a4+a5+a6+a7+a8)	**0**	**0**	**0**	**0**	**0**	**0**
a1) Legislación						0
a2) Justicia						0
a3) Coordinación de la Política de Gobierno						0
a4) Relaciones Exteriores						0
a5) Asuntos Financieros y Hacendarios						0
a6) Seguridad Nacional						0
a7) Asuntos de Orden Público y de Seguridad Interior						0
a8) Otros Servicios Generales						0
B. Desarrollo Social (B=b1+b2+b3+b4+b5+b6+b7)	**519,241,791**	**78,058,321**	**597,300,112**	**595,777,323**	**585,306,041**	**1,522,789**
b1) Protección Ambiental						0
b2) Vivienda y Servicios a la Comunidad						0
b3) Salud						0
b4) Recreación, Cultura y Otras Manifestaciones Sociales						0
b5) Educación	519,241,791	78,058,321	597,300,112	595,777,323	585,306,041	1,522,789
b6) Protección Social						0
b7) Otros Asuntos Sociales						0
C. Desarrollo Económico (C=c1+c2+c3+c4+c5+c6+c7+c8+c9)	**0**	**0**	**0**	**0**	**0**	**0**
c1) Asuntos Económicos, Comerciales y Laborales en General						0
c2) Agropecuaria, Silvicultura, Pesca y Caza						0
c3) Combustibles y Energía						0
c4) Minería, Manufacturas y Construcción						0
c5) Transporte						0
c6) Comunicaciones						0
c7) Turismo						0
c8) Ciencia, Tecnología e Innovación						0
c9) Otras Industrias y Otros Asuntos Económicos						0
D. Otras No Clasificadas en Funciones Anteriores (D=d1+d2+d3+d4)	**0**	**0**	**0**	**0**	**0**	**0**
d1) Transacciones de la Deuda Pública / Costo Financiero de la [illegible]						0
d2) Transferencias, Participaciones y Aportaciones Entre Diferentes Niveles y Órdenes de Gobierno						0
d3) Saneamiento del Sistema Financiero						0
d4) Adeudos de Ejercicios Fiscales Anteriores						0
II: Gasto Etiquetado (II=A+B+C+D)	**519,241,791**	**62,664,813**	**581,906,604**	**581,233,384**	**577,711,238**	**673,220**
A. Gobierno (A=a1+a2+a3+a4+a5+a6+a7+a8)	**0**	**0**	**0**	**0**	**0**	**0**
a1) Legislación						0
a2) Justicia						0
a3) Coordinación de la Política de Gobierno						0
a4) Relaciones Exteriores						0
a5) Asuntos Financieros y Hacendarios						0
a6) Seguridad Nacional						0
a7) Asuntos de Orden Público y de Seguridad Interior						0
a8) Otros Servicios Generales						0
B. Desarrollo Social (B=b1+b2+b3+b4+b5+b6+b7)	**519,241,791**	**45,113,589**	**564,355,380**	**563,682,160**	**560,160,014**	**673,220**
b1) Protección Ambiental						0
b2) Vivienda y Servicios a la Comunidad						0
b3) Salud						0
b4) Recreación, Cultura y Otras Manifestaciones Sociales						0
b5) Educación	519,241,791	45,113,589	564,355,380	563,682,160	560,160,014	673,220
b6) Protección Social						0
b7) Otros Asuntos Sociales						0
C. Desarrollo Económico (C=c1+c2+c3+c4+c5+c6+c7+c8+c9)	**0**	**0**	**0**	**0**	**0**	**0**
c1) Asuntos Económicos, Comerciales y Laborales en General						0
c2) Agropecuaria, Silvicultura, Pesca y Caza						0
c3) Combustibles y Energía						0
c4) Minería, Manufacturas y Construcción						0
c5) Transporte						0
c6) Comunicaciones						0
c7) Turismo						0
c8) Ciencia, Tecnología e Innovación						0
c9) Otras Industrias y Otros Asuntos Económicos						0
D. Otras No Clasificadas en Funciones Anteriores (D=d1+d2+d3+d4)	**0**	**17,551,224**	**17,551,224**	**17,551,224**	**17,551,224**	**0**
d1) Transacciones de la Deuda Pública / Costo Financiero de la [illegible]						0
d2) Transferencias, Participaciones y Aportaciones Entre Diferentes Niveles y Órdenes de Gobierno						0
d3) Saneamiento del Sistema Financiero						0
d4) Adeudos de Ejercicios Fiscales Anteriores	0	17,551,224	17,551,224	17,551,224	17,551,224	0
III. Total de Egresos (III = I + II)	**1,038,483,582**	**140,723,134**	**1,179,206,717**	**1,177,010,707**	**1,163,017,279**	**2,196,010**

COLEGIO DE BACHILLERES DEL ESTADO DE OAXACA
Estado Analítico del Ejercicio del Presupuesto de Egresos Detallado - LDF
Clasificación de Servicios Personales por Categoría
Del 1 de enero al 31 de diciembre de 2020
(PESOS)

Concepto	Egresos					Subejercicio
	Aprobado	Ampliaciones/ (Reducciones)	Modificado	Devengado	Pagado	
I. Gasto No Etiquetado (I=A+B+C+D+E+F)	**491,444,770**	**78,058,321**	**569,503,091**	**567,980,304**	**561,855,228**	**1,522,788**
A. Personal Administrativo	491,444,770	78,058,321	569,503,091	567,980,304	561,855,228	1,522,788
B. Magisterio						0
C. Servicios de Salud (C=c1+c2)						0
c1) Personal Administrativo						0
c2) Personal Médico, paramédico y afín						0
D. Seguridad Pública						0
E. Gastos asociados a la implementación de nuevas leyes federales o reformas a las mismas (E=e1+e2)						0
e1) Nombre del Programa o Ley 1						0
e2) Nombre del Programa o Ley 2						0
F. Sentencias laborales definitivas						0
II. Gasto Etiquetado (I=A+B+C+D+E+F)	**491,444,770**	**42,933,290**	**534,378,060**	**533,704,840**	**531,482,626**	**673,220**
A. Personal Administrativo	491,444,770	42,933,290	534,378,060	533,704,840	531,482,626	673,220
B. Magisterio						0
C. Servicios de Salud (C=c1+c2)						0
c1) Personal Administrativo						0
c2) Personal Médico, paramédico y afín						0
D. Seguridad Pública						0
E. Gastos asociados a la implementación de nuevas leyes federales o reformas a las mismas (E=e1+e2)						0
e1) Nombre del Programa o Ley 1						0
e2) Nombre del Programa o Ley 2						0
F. Sentencias laborales definitivas						0
III. Total de Gasto en Servicios Personales (III = I + II)	**982,889,541**	**120,991,611**	**1,103,881,151**	**1,101,685,144**	**1,093,337,854**	**2,196,007**

COLEGIO DE BACHILLERES DEL ESTADO DE OAXACA

Informe sobre Estudios Actuariales - LDF

	Pensiones y jubilaciones	Salud	Riesgos de trabajo	Invalidez y vida	Otras prestaciones sociales
Tipo de Sistema					
Prestación laboral o Fondo general para trabajadores del estado o Beneficio definido, Contribución definida o Mixto					
Población afiliada					
Activos					
Edad máxima					
Edad mínima					
Edad promedio					
Pensionados y Jubilados					
Edad máxima					
Edad mínima					
Edad promedio					
Beneficiarios					
Promedio de años de servicio (trabajadores activos)					
Aportación individual al plan de pensión como % del salario					
Aportación del ente público al plan de pensión como % del salario					
Crecimiento esperado de los pensionados y jubilados (como %)					
Crecimiento esperado de los activos (como %)					
Edad de Jubilación o Pensión					
Esperanza de vida					
Ingresos del Fondo					
Ingresos Anuales al Fondo de Pensiones					
Nómina anual					
Activos					
Pensionados y Jubilados					
Beneficiarios de Pensionados y Jubilados					
Monto mensual por pensión					
Máximo					
Mínimo					
Promedio					
Monto de la reserva					
Valor presente de las obligaciones					
Pensiones y Jubilaciones en curso de pago					
Generación actual					
Generaciones futuras					
Valor presente de las contribuciones asociadas a los [illegible]dos futur[illegible]e cotización X%					
Generación actual					
Generaciones futuras					
Valor presente de apor[illegible]					
Generación actu[illegible]					
Generaciones futu[illegible]					
Otros Ingresos					
Déficit/superávit actuarial					
Generación actual					
Generaciones futuras					
Periodo de suficiencia					
Año de descapitalización					
Tasa de rendimiento					
Estudio actuarial					
Año de elaboración del estudio actuarial					
Empresa que elaboró el estudio actuarial					

No aplica