GOBIERNO DEL ESTADO
DE OAXACA

TOMO V – D

SECTOR PARAESTATAL

INDICE 1

1. CORPORACIÓN OAXAQUEÑA DE RADIO Y TELEVISÓN 8-102

1.1.- Resultados generales

1.2.- Información Contable

1.2.1.- Estado de Situación financiera

1.2.2.- Estado de Actividades

1.2.3.- Estado de variación en la hacienda pública

1.2.4.- Estado de cambios en la situación financiera

1.2.5.- Estado de Flujos de Efectivo

1.2.6.- Estado analítico del activo

1.2.7.- Estado analítico de la deuda y otros pasivos

1.2.8.- Informe sobre pasivos contingentes consolidado

1.2.9.- Notas a los estados financieros consolidado

1.2.10.- Conciliación entre los Ingresos Presupuestarios y Contables

1.2.11.- Conciliación entre los Egresos Presupuestarios y Gastos Contables

1.3.- Información Presupuestaria

1.3.1.- Estado analítico de los ingresos presupuestarios

1.3.2.- Estado analítico del ejercicio del presupuesto de egresos en Clasificación por Objeto del Gasto

1.3.3.- Estado analítico del ejercicio del presupuesto de egresos en Clasificación Económica (por Tipo de Gasto)

1.3.4.- Estado analítico del ejercicio del presupuesto de egresos en Clasificación Administrativa

1.3.5.- Estado analítico del ejercicio del presupuesto de egresos en Clasificación Funcional

1.4.- Deuda

1.4.1.- endeudamiento neto

1.4.2.- Intereses de la deuda

1.4.3.- Indicadores de postura fiscal

1.5.- Información Programática

1.5.1.-Resumen por programa presupuestario

1.5.2.- Indicadores de resultados

1.5.3.- Programas y Proyectos de inversión

1.6.- Anexos (Información Adicional)

1.6.1.- Relación de los bienes inmuebles

1.6.2.- Relación de los bienes muebles

1.6.3.- Relación de cuentas bancarias Productivas

1.6.4.- Relación de esquema bursátiles y de cobertura financiera

GOBIERNO DEL ESTADO
DE OAXACA

1.6.5.- Montos pagados por ayudas y subsidios

1.7.- Información Correspondiente a Disciplina Financiera

1.7.1.- Estado de Situación Financiera Detallado-LDF

1.7.2.- Balance Presupuestario

1.7.3.- Estado Analítico de Ingresos Detallado

1.7.4.- Informe Analítico de la Deuda y Otros Pasivos

1.7.5.- Informe Analítico de Obligaciones Diferentes de Financiamiento

1.7.6.- Estado Analítico del Presupuesto de Egresos Clasificador por Objeto del Gasto (Capitulo-Concepto)

1.7.7.- Estado Analítico del Presupuesto de Egresos Clasificación Administrativa

1.7.8.- Estado Analítico del Presupuesto de Egresos Clasificación Funcional (Finalidad y Función)

1.7.9.- Estado Analítico del Presupuesto de Egresos Clasificación de Servicios Personales

1.7.10.- Informe Sobre Estudios Actuariales

2. DIRECCIÓN GENERAL DE POBLACIÓN OAXACA 103-172

2.1.- Resultados Generales

2.2.- Información Contable

2.2.1.- Estado de Situación financiera

2.2.2.- Estado de Actividades

2.2.3.- Estado de variación en la hacienda pública

2.2.4.- Estado de cambios en la situación financiera

2.2.5.- Estado de Flujos de Efectivo

2.2.6.- Estado analítico del activo

2.2.7.- Estado analítico de la deuda y otros pasivos

2.2.8.- Informe sobre pasivos contingentes

2.2.9.- Notas a los estados financieros

2.2.10.- Conciliación entre los Ingresos Presupuestarios Contables

2.2.11.- Conciliación entre los Egresos Presupuestarios y Gastos Contables

2.3.- Información Presupuestaria

2.3.1.- Estado analítico de ingresos presupuestarios

2.3.2.- Estado analítico del ejercicio del presupuesto de egresos en Clasificación por Objeto del Gasto

2.3.3.- Estado analítico del ejercicio del presupuesto de egresos en Clasificación Económica (por Tipo de Gasto)

2.3.4.- Estado analítico del ejercicio del presupuesto de egresos en Clasificación Administrativa

2.3.5.- Estado analítico del ejercicio del presupuesto de egresos en Clasificación Funcional

2.4.- Deuda

2.4.1.- Endeudamiento neto

2.4.2.- Intereses de la deuda

2.4.3.- Indicadores de postura fiscal

GOBIERNO DEL ESTADO
DE OAXACA

2.5.- Información Programática

2.5.1.- Resumen por programa presupuestario

2.5.2.- Indicadores de resultados

2.5.3.- Programas y Proyectos de inversión

2.6.- Anexos (Información Adicional)

2.6.1.- Relación de los bienes inmuebles

2.6.2.- Relación de los bienes muebles

2.6.3.- Relación de cuentas bancarias Productivas

2.6.4.- Relación de esquema bursátiles y de cobertura financiera

2.6.5.- Montos pagados por ayudas y subsidios

2.7.- Información Correspondiente a Disciplina Financiera

2.7.1.- Estado de Situación Financiera Detallado-LDF

2.7.2.- Balance Presupuestario

2.7.3.- Estado Analítico de Ingresos Detallado

2.7.4.- Informe Analítico de la Deuda y Otros Pasivos

2.7.5.- Informe Analítico de Obligaciones Diferentes de Financiamiento

2.7.6.- Estado Analítico del Presupuesto de Egresos Clasificador por Objeto del Gasto (Capitulo-Concepto)

2.7.7.- Estado Analítico del Presupuesto de Egresos Clasificación Administrativa

2.7.8.- Estado Analítico del Presupuesto de Egresos Clasificación Funcional (Finalidad y Función)

2.7.9.- Estado Analítico del Presupuesto de Egresos Clasificación de Servicios Personales

2.7.10.- Informe Sobre Estudios Actuariales

3. HOSPITAL DE LA NIÑEZ OAXAQUEÑA 173-248

3.1.- Resultados Generales

3.2.- Información Contable

3.2.1.- Estado de Situación financiera

3.2.2.- Estado de Actividades

3.2.3.- Estado de variación en la hacienda pública

3.2.4.- Estado de cambios en la situación financiera

3.2.5.- Estado de Flujos de Efectivo

3.2.6.- Estado analítico del activo

3.2.7.- Estado analítico de la deuda y otros pasivos

3.2.8.- Informe sobre pasivos contingentes

3.2.9.- Notas a los estados financieros

3.2.10.- Conciliación entre los Ingresos Presupuestarios y Contables

3.2.11.- Conciliación entre los Egresos Presupuestarios y Gastos Contables

3.3.- Información Presupuestaria

3.3.1.- Estado analítico de ingresos presupuestarios

3.3.2.- Estado analítico del ejercicio del presupuesto de egresos en Clasificación por Objeto del Gasto

3.3.3.- Estado analítico del ejercicio del presupuesto de egresos en Clasificación Económica (por Tipo de Gasto)
3.3.4.- Estado analítico del ejercicio del presupuesto de egresos en Clasificación Administrativa
3.3.5.- Estado analítico del ejercicio del presupuesto de egresos en Clasificación Funcional
3.4.- Deuda
3.4.1.- Endeudamiento neto
3.4.2.- Intereses de la deuda
3.4.3.- Indicadores de postura fiscal
3.5.- Información Programática
3.5.1.- Resumen por programa presupuestario
3.5.2.- Indicadores de resultados
3.5.3.- Programas y Proyectos de inversión
3.6.- Anexos (Información Adicional)
3.6.1.- Relación de los bienes inmuebles
3.6.2.- Relación de los bienes muebles
3.6.3.- Relación de cuentas bancarias Productivas
3.6.4.- Relación de esquema bursátiles y de cobertura financiera
3.6.5.- Montos pagados por ayudas y subsidios
3.7.- Información Correspondiente a Disciplina Financiera
3.7.1.- Estado de Situación Financiera Detallado-LDF
3.7.2.- Balance Presupuestario
3.7.3.- Estado Analítico de Ingresos Detallado
3.7.4.- Informe Analítico de la Deuda y Otros Pasivos
3.7.5.- Informe Analítico de Obligaciones Diferentes de Financiamiento
3.7.6.- Estado Analítico del Presupuesto de Egresos Clasificador por Objeto del Gasto (Capitulo-Concepto)
3.7.7.- Estado Analítico del Presupuesto de Egresos Clasificación Administrativa
3.7.8.- Estado Analítico del Presupuesto de Egresos Clasificación Funcional (Finalidad y Función)
3.7.9.- Estado Analítico del Presupuesto de Egresos Clasificación de Servicios Personales
3.7.10.- Informe Sobre Estudios Actuariales
4. INSTITUTO DE CAPACITACIÓN Y PRODUCTIVIDAD PARA EL TRABAJO DEL ESTADO DE OAXACA 249-313
4.1.- Resultados Generales
4.2.- Información Contable
4.2.1.- Estado de Situación financiera
4.2.2.- Estado de Actividades
4.2.3.- Estado de variación en la hacienda pública
4.2.4.- Estado de cambios en la situación financiera

4.2.5.- Estado de Flujos de Efectivo
4.2.6.- Estado analítico del activo
4.2.7.- Estado analítico de la deuda y otros pasivos
4.2.8.- Informe sobre pasivos contingentes
4.2.9.- Notas a los estados financieros
4.2.10.- Conciliación entre los ingresos presupuestarios y Contables
4.2.11.- Conciliación entre los egresos presupuestarios y gastos contables

4.3.- Información Presupuestaria

4.3.1.- Estado analítico de ingresos presupuestarios
4.3.2.- Estado analítico del ejercicio del presupuesto de egresos en Clasificación por Objeto del Gasto
4.3.3.- Estado analítico del ejercicio del presupuesto de egresos en Clasificación Económica (por Tipo de Gasto)
4.3.4.- Estado analítico del ejercicio del presupuesto de egresos en Clasificación Administrativa
4.3.5.- Estado analítico del ejercicio del presupuesto de egresos en Clasificación Funcional

4.4.- Deuda

4.4.1.- Endeudamiento neto
4.4.2.- Intereses de la deuda
4.4.3.- Indicadores de postura fiscal

4.5.- Información Programática

4.5.1.- Resumen por programa presupuestario
4.5.2.- Indicadores de resultados
4.5.3.- Programas y Proyectos de inversión

4.6.- Anexos (Información Adicional)

4.6.1.- Relación de los bienes inmuebles
4.6.2.- Relación de los bienes muebles
4.6.3.- Relación de cuentas bancarias productivas
4.6.4.- Relación de esquema bursátiles y de cobertura financiera
4.6.5.- Montos pagados por ayudas y subsidios

4.7.- Información Correspondiente a Disciplina Financiera

4.7.1.- Estado de Situación Financiera Detallado-LDF
4.7.2.- Balance Presupuestario
4.7.3.- Estado Analítico de Ingresos Detallado
4.7.4.- Informe Analítico de la Deuda y Otros Pasivos
4.7.5.- Informe Analítico de Obligaciones Diferentes de Financiamiento
4.7.6.- Estado Analítico del Presupuesto de Egresos Clasificador por Objeto del Gasto (Capitulo-Concepto)
4.7.7.- Estado Analítico del Presupuesto de Egresos Clasificación Administrativa
4.7.8.- Estado Analítico del Presupuesto de Egresos Clasificación Funcional (Finalidad y Función)
4.7.9.- Estado Analítico del Presupuesto de Egresos Clasificación de Servicios Personales
4.7.10.- Informe Sobre Estudios Actuariales

GOBIERNO DEL ESTADO
DE OAXACA

5. INSTITUTO DE ESTUDIOS DE BACHILLERATOM DEL ESTADO DE OAXACA 314-389

5.1.- Resultados Generales

5.2.- Información Contable

5.2.1.- Estado de Situación financiera

5.2.2.- Estado de Actividades

5.2.3.- Estado de variación en la hacienda pública

5.2.4.- Estado de cambios en la situación financiera

5.2.5.- Estado de Flujos de Efectivo

5.2.6.- Estado analítico del activo

5.2.7.- Estado analítico de la deuda y otros pasivos

5.2.8.- Informe sobre pasivos contingentes

5.2.9.- Notas a los estados financieros

5.2.10.- Conciliación entre los Ingresos Presupuestarios y Contables

5.2.11.- Conciliación entre los Egresos Presupuestarios y Gastos Contables

5.3.- Información Presupuestaria

5.3.1.- Estado analítico de ingresos presupuestarios

5.3.2.- Estado analítico del ejercicio del presupuesto de egresos en Clasificación por Objeto del Gasto

5.3.3.- Estado analítico del ejercicio del presupuesto de egresos en Clasificación Económica (por Tipo de Gasto)

5.3.4.- Estado analítico del ejercicio del presupuesto de egresos en Clasificación Administrativa

5.3.5.- Estado analítico del ejercicio del presupuesto de egresos en Clasificación Funcional

5.4.- Deuda

5.4.1.- Endeudamiento neto

5.4.2.- Intereses de la deuda

5.4.3.- Indicadores de postura fiscal

5.5.- Información Programática

5.5.1.- Resumen por programa presupuestario

5.5.2.- Indicadores de resultados

5.5.3.- Programas y Proyectos de inversión

5.6.- Anexos (Información Adicional)

5.6.1.- Relación de los bienes inmuebles

5.6.2.- Relación de los bienes muebles

5.6.3.- Relación de cuentas bancarias Productivas

5.6.4.- Relación de esquema bursátiles y de cobertura financiera

5.6.5.- Montos pagados por ayudas y subsidios

5.7.- Información Correspondiente a Disciplina Financiera

5.7.1.- Estado de Situación Financiera Detallado-LDF

5.7.2.- Balance Presupuestario

5.7.3.- Estado Analítico de Ingresos Detallado

5.7.4.- Informe Analítico de la Deuda y Otros Pasivos

5.7.5.- Informe Analítico de Obligaciones Diferentes de Financiamiento

5.7.6.- Estado Analítico del Presupuesto de Egresos Clasificador por Objeto del Gasto (Capitulo-Concepto)

5.7.7.- Estado Analítico del Presupuesto de Egresos Clasificación Administrativa

5.7.8.- Estado Analítico del Presupuesto de Egresos Clasificación Funcional (Finalidad y Función)

5.7.9.- Estado Analítico del Presupuesto de Egresos Clasificación de Servicios Personales

5.7.10.- Informe Sobre Estudios Actuariales

GOBIERNO DEL ESTADO
DE OAXACA

CORPORACIÓN OAXAQUEÑA DE RADIO Y TELEVISIÓN

RESULTADOS GENERALES
A.- PRODUCCIÓN Y TRANSMISIÓN DE PROGRAMAS DE TELEVISIÓN.-

Cantidad	Actividad	Concepto	Fecha
12	Transmisión especial	Preproducción ,producción y realización y transmisión de Agave y mezcal	Julio-septiembre 2022
12	Transmisión especial	Preproducción, producción y realización y transmisión del Programa Las mañanas del nueve.	Julio-septiembre 2022
12	Transmisión especial	Preproducción, producción y realización y transmisión del Programa Diálogos.	Julio-septiembre 2022
12	Transmisión especial	Preproducción ,producción y realización y transmisión del Programa Son mis Derechos	Julio-septiembre 2022
12	Transmisión especial	Preproducción, producción y realización y transmisión del Programa Esto es Oaxaca	Julio-septiembre 2022
12	Transmisión especial	Logística ,organización preproducción ,producción y realización y transmisión del Programa En la caja de bateo.	Julio-septiembre 2022
4	Transmisión especial	Preproducción, producción y realización y transmisión de la Guelaguetza 2022	Julio-agosto 2022
2	Transmisión especial	Logística,organización,preproducción, producción y realización y transmisión de Donají la leyenda	Julio-agosto 2022
12	Transmisión especial	Preproducción, producción y realización y transmisión del Programa A ras de cancha.	Julio-septiembre 2022
2	Transmisión especial	Logística,organización,preproducción, producción y realización y transmisión de Desfile de delegaciones.	Julio-agosto 2022
12	Transmisión especial	Logística,organización,preproducción, producción y realización y transmisión del Programa tesoros de mi tierra.	Julio-septiembre 2022
4	Transmisión especial	Logística,organización,preproducción, producción y realización y transmisión del Programa en fin de semana	Septiembre 2022

18	Transmisión especial	Logistica,organización,preproducción, producción y realización y transmisión de partidos de la Liga Mexicana de Béisbol.	Julio-agosto 2022
1	Transmisión especial	Logistica,organización,preproducción, producción y realización y transmisión del programa Concierto de militares.	Septiembre 2022
2	Transmisión especial	Logistica,organización,preproducción, producción y realización y transmisión del programa Mujeres en la Independencia.	Septiembre 2022
3	Transmisión especial	Logistica,organización,preproducción, producción y realización y transmisión del Desfile Cívico Militar, Grito de Independencia y Noche Mexicana	Septiembre 2022
4	Transmisión especial	Logistica,organización,preproducción, producción y realización y transmisión del programa Legado infinito.	Septiembre 2022
4	Transmisión especial	Logistica,organización,preproducción, producción y realización y transmisión del programa Estamos contigo.	Septiembre 2022
4	Transmisión especial	Logistica,organización,preproducción, producción y realización y transmisión del programa El mundo de Churín.	Septiembre 2022
4	Transmisión especial	Logistica,organización,preproducción, producción y realización y transmisión del programa El mundo de Canero.	Septiembre 2022
210 horas.	Transmisión Informativo 360	Producción de material informativo, difundido en los tres noticiarios, matutino, vespertino y nocturno, de lunes a viernes, sábado vespertino.	Julio-septiembre 2022

B.- PRODUCCIÓN Y TRANSMISIÓN DE PROGRAMAS DE RADIO.-

No	PROGRAMA	PRODUCCIÓN	TEMÁTICAS	SINOPSIS
1	Hablemos Justamente	CORTV Radio y el Poder Judicial del Estado de Oaxaca	Derechos Humanos y Servicios a la Comunidad	Charla dinámica con ejemplos prácticos y lenguaje coloquial, exponiendo información útil para la ciudadanía desde la perspectiva del Poder Judicial del Estado; con un análisis jurídico con diversas perspectivas. Tener de invitados a diversas personalidades que ayuden a desarrollar el tema propuesto, disipen dudas y ayuden a comprender de mejor manera temas jurídicos.
2	Pauta de Media Noche	CORTV Radio	Musical	Programa especializado en música de concierto, en el que se programan las piezas y se da un pequeño contexto sobre ellas.
3	Vámonos de Guelaguetza (9na. Temporada)	CORTV Radio	Cultura y Artes	En este 2022 regresa "Vámonos de Guelaguetza en su novena temporada; este proyecto se transmite desde 2014 en el marco de la Guelaguetza, y este año se enfocará en su totalidad a documentar la máxima fiesta de las y los Oaxaqueños: la Guelaguetza, con el motivo de festejar su 90° aniversario y su regreso al formato presencial. En esta novena temporada se presentarán aspectos más importantes: desde los orígenes del orgullo racial, los elementos que acompañan este evento, la trascendencia a nivel estatal, nacional e internacional, las principales delegaciones de las ocho regiones del estado, datos curiosos y más.
4	La Otra Música Clásica	CORTV Radio	Musicales	Serie dedicada a recorrer la historia y el contexto de los discos que se han convertido en esenciales para entender una época y su sociedad.
5	Sinapsis	CORTV Radio	Musicales	Serie radiofónica en el que las conexiones por asociación son las protagonistas para crear un espacio espontáneo en el que conviven la música, las artes y la reflexión sobre la vida.

6	Érase Una Vez la Radio	CORTV Radio	Musicales	Programa histórico en el que se da información por décadas de lo que acontecía y lo que se escuchaba en la radio en México.
7	El Concierto Virtual de la Octava Región Militar “La Gran Fuerza de México”	CORTV Radio, CORTV Televisión y la SEDENA.	Musicales, Cultura y Artes y Transmisiones Especiales	Concierto organizado a través de la Comandancia de la octava región militar en coordinación con la Corporación Oaxaqueña de Radio y Televisión, con la participación musical de la Banda de Música de la Octava Región Militar, la mezzosoprano Miroslava Ferra, la soprano Madai Real y el tenor Rodrigo Petate. Quienes interpretaron canciones como Celosa, La Llorona, Mujer Oaxaqueña, Sones y Jarabes de Betaza, así como Bésame Mucho, De Oaxaca Soy, Gira Triunfal, Granada y La Vela Va a Empezar
8	Voces que Cuentan	CORTV Radio	Servicios a la comunidad-Salud-Protección Civil-Derechos humanos-Sector primario-Medio Ambiente y Desarrollo Sustentable-Familia-Perspectiva de Género-Comunidad Rural y Pueblos Indígenas y Afrodescendientes-Turismo	Programa de servicio a la comunidad, a través de un formato de revista informativa especializada en temas de servicio y asistencia social de instituciones de gobierno, médicos especialistas, asociaciones civiles y voluntariado. El formato será enriquecido con charlas en cabina o diferidas, cápsulas y secciones, con el objetivo de informar a las y los radioescuchas sobre todas las alternativas que existen en el área médica, económica y social.
9	Capital 96.9	CORTV Radio	Cultura y Artes	Se trata de un programa bajo el formato de revista radiofónica, dirigido a toda la familia, mostrando en sus contenidos, todas las manifestaciones de cultura en Oaxaca. Se integra por diferentes secciones, cápsulas, entrevistas, recomendaciones musicales y de eventos culturales, entre otros. Se contará con dos entrevistas centrales de menos de 30 minutos, una por cada bloque del programa

10	Escenarios (5ta. Temporada)	CORTV Radio	Cultura y Artes	En esta quinta temporada, Escenarios, programa de música en vivo y agenda cultural, contemplará dos emisiones a la semana (Escenarios Expresivos y Escenarios Armónicos), de esta manera se pretende que los días martes el programa se enfoque a entrevistas con personalidades del ámbito cultural y artístico, conociendo a profundidad su historia y trabajo, acompañado de algunas entrevistas de cartelera cultural. Mientras tanto, el programa de los días jueves estará enfocado a conocer a mayor profundidad a músicos oaxaqueños de diferentes géneros musicales fusionando entrevistas con cartelera cultural.
11	Frecuencia Libre	CORTV Radio	Servicios a la Comunidad	Programa misceláneo con contenido dirigido a las y los conductores nocturnos. Incluye entrevistas, música y secciones con información sobre carreteras, alertamientos, recomendaciones viales, entre otros temas sobre la vialidad en la noche.
12	Cápsulas Paridad de Género	CORTV Radio , SEPIA, SMO y SEGEGO	Derechos Humanos	Serie de cápsulas en lenguas originarias en coordinación con la Secretaría de Pueblos Indígenas y Afromexicano, Secretaría de las Mujeres de Oaxaca, Secretaría General de Gobierno y otras dependencias gubernamentales para incentivar la participación de las mujeres en la vida política de sus comunidades y el respeto de sus derechos
13	Infancia Sana Corazón Contento (7ta. Temporada)	CORTV Radio y Colegio de Pediatría.	Salud	Programa en el que expertos del Colegio de Pediatría de Oaxaca abordan temas de salud pediátrica, enfocándose en la prevención de enfermedades, corrección de malos hábitos en padres e hijos y la educación, ello con la ayuda de información clara y lenguaje sencillo.

14	Entre Músicos	CORTV Radio	Cultura y Artes	Programa musical en vivo desde el auditorio de CORTV Radio dividido en dos bloques de 26 minutos. Se trata de una charla donde el conductor creará un entorno de confianza y cercanía en la que convivirá con las y los músicos invitados, para con ello provocar que las y los invitados se sientan cómodos y compartan experiencias personales en torno a su profesión. Un esquema que aligerará el típico formato de entrevista muy común
15	Sonoridades del México Independiente	CORTV Radio	Educación	Serie de siete cápsulas en el marco de la celebración del Grito de Independencia. Con ellas buscamos dar a conocer parte de la historia de lo acontecido en ese tiempo, las mujeres que destacaron en este movimiento, los mexicanos y mexicanas que destacan por sus diferentes acciones en el país, la música representativa de esta celebración, así como los elementos que conforman esta celebración y la gastronomía que es común encontrar en esta fecha
16	Voces Sin Fronteras	CORTV Radio	Derechos humanos	Programa enfocado en conocer historias de migrantes oaxaqueños/ mexicanos, conociendo así las dificultades con las que se han presentado pero sobre todo reconocer los triunfos logrados en el país vecino y la manera en la que aportan a la sociedad México-estadounidense.
17	Función Estelar	CORTV Radio	Cultura y Artes	Programa musical dedicado a las bandas sonoras de películas destacadas, teniendo un eje temático como hilo conductor. La conductora es la encargada de presentar los datos más importantes de las piezas musicales así como de presentar las secciones.

18	Únete a erradicar la violencia.	CORTV Radio	Educación	Programa de entrevistas donde especialistas sobre violencia de género exponen información de carácter orientativo para las niñas, niños y adolescentes, con el fin de coadyuvar en la erradicación de las violencias en sus ambientes.
19	Infosex 4ª temporada	CORTV Radio	Salud	Programa en colaboración con el Consejo Estatal para la Prevención y Control del Sida, en el que se provee información en materia de salud sexual. Esta emisión se apoya de especialistas en la materia.
20	Paso en la Música	CORTV Radio	Musical	Programa híbrido, es decir, biográfico y musical, el cual tiene como eje rector la transmisión de temas musicales de leyendas de la música.
21	Radar musical 2ª temporada	CORTV Radio	Musical	Radar cultural proyectará en sus emisiones las diversas expresiones artísticas que rodean al estado de Oaxaca. Siendo la misión del programa dar a conocer a la audiencia, eventos, lugares, talleres, presentaciones que abarcan desde conciertos al aire libre, talleres, pláticas, exposiciones, etc.
22	Ciudadanía contra la corrupción 5ª Temporada.	CORTV Radio	Participación ciudadana	Programa de opinión, en el que expertos de Gobierno, órganos autónomos y sociedad civil – encabezados por integrantes del Comité de Participación Ciudadana del Sistema Estatal de Combate a la Corrupción – exponen distintos temas donde se evidencian las principales preocupaciones de la sociedad y las herramientas institucionales que tienen a su alcance para identificar, denunciar y combatir distintos casos de corrupción.
23	Voces de la Diversidad.	CORTV Radio	Derechos humanos	Voces de la Diversidad es un Podcast que comparte el trabajo que realizan activistas de la comunidad LGBTIQ+ de Oaxaca en la creación de políticas públicas que logren el reconocimiento de sus derechos humanos.

24	Sexto continente	CORTV Radio	Musicales	Un recorrido musical e histórico a través del jazz en búsqueda de sonoridades diferentes
25	Crucigrama 2ª Temporada.	CORTV Radio	Musicales	Programa interactivo en el que se proporciona al auditorio referencias sobre temas musicales, intérprete o autores para que adivinen la palabra que complementa el crucigrama, utilizando el horizontal y el vertical así como el número de letras que conforman los nombres a adivinar.
26	Aprendiendo desde mi comunidad	CORTV Radio	Educación	Con el fin de llevar actividades académicas y educativas, en cada emisión se hace un recorrido sonoro y lingüístico por las distintas regiones de Oaxaca a través de narraciones, historia y música dirigida a niñas y niños de comunidades indígenas de nuestro Estado.
27	Pecas y peques	CORTV Radio	Infantil	Espacio musical, aderezado con adivinanzas, trivias e información para el público infantil del interior del estado de Oaxaca.
28	Las buenas nuevas con Gaby y Jeni…en tiempos de Covid-2ª temporada.	CORTV Radio	Servicio a la comunidad	Una revista radiofónica que a través de diferentes secciones, abarca información respecto a COVID 19 desde diferentes perspectivas, resaltando que la pandemia también ha traído efectos positivos en diferentes ámbitos sociales.
29	Selección Gourmet	CORTV Radio	Musicales	Programa musical donde programadores invitados hacen una selección de piezas que irán presentando de viva voz. Además nos hablan sobre sus actividades profesionales en el campo en que se desempeñan.
30	Escenarios primera llamada-4ª temporada	CORTV Radio	Cultura y Artes	Programa que fusiona reseñas musicales de viva voz de los artistas, entrevistas con personajes en el ámbito cultural así como cartelera cultural y artística de la ciudad de Oaxaca.

31	Haciendo frente a la Covid-19 2ª Temporada.	CORTV Radio	Salud	Panorama semanal sobre la pandemia generada por el virus SARS-CoV 2, con las cifras oficiales y entrevistas con especialistas.
32	Para terminar el día	CORTV Radio	Cultura y Artes	Programa musical para cerrar el día con música selecta y la inserción de cápsulas breves de temas de divulgación y cultura general.
33	Producciones independientes-7ª temporada	CORTV Radio	Participación ciudadana	Séptima temporada de la serie de programas especiales donde se enmarcan los proyectos seleccionados en la "Convocatoria para Presentar Producciones Audiovisuales" dirigidas al sector universitario y a quienes realizan producciones independientes. Los creadores cuentan de viva voz sus experiencias durante el proceso de producción.
34	Así es Oaxaca.- 7ª temporada.	CORTV Radio	Cultura y Artes	Programa de charla donde los actores del día a día en la cultura oaxaqueña se dan cita para compartir su visión del Estado desde la perspectiva cultural.
35	Concierto del medio día	CORTV Radio	Musicales	Emisión dedicada a la música de concierto, una selección de los grandes autores y compositores de todas las épocas interpretadas por las mejores orquestas y solistas.
36	Desde el campo	CORTV Radio	Sector primario	Programa donde expertos comparten sus conocimientos acerca de la actividad del Sector Primario en el estado, así como productores nos comparten sus experiencias a través de casos de éxito, esto mediante breves entrevistas
37	Acuarelas	CORTV Radio	Musicales	La música instrumental tiene un carácter cinemático que permite el viaje sonoro por el imaginario de las personas, por lo que Acuarela, es una barra musical con una selección de la música instrumental surgida en los Estados Unidos entre los años 60's y 80's del siglo XX, así como de intérpretes de la corriente denomina-da música New Age.

38	Al son que me toquen.	CORTV Radio	Musicales	Barra musical que aglutina las manifestaciones del Son en México, así como de la llamada música vernácula. Las personas que inician su jornada diaria a las 05:00 de la mañana, tendrán con “Hay un son para todos” un recorrido dinámico por la raíz tradicional de la música mexicana y los artistas más representativos de la música ranchera, el bolero ranchero y el regional mexicano, así como por las distintas modalidades del son (chilenas, huapangos, son calentano, etc.
39	Archivo Sonoro, tesoro de la Fonoteca.	CORTV Radio	Musicales	La propuesta de programación musical actual de GLOBAL 96.9 FM ha contemplado la inclusión de música nueva de géneros diversos; sin embargo, la Fonoteca de CORTV Radio contempla un gran número de archivos sonoros históricos que deben compartirse con la audiencia, por lo que esta barra musical tiene el propósito de difundir este acervo musical.
40	Campos magnéticos.	CORTV Radio	Musicales	Barra musical programada con los diversos subgéneros de la llamada Música Electrónica.
41	Como yo te amé.	CORTV Radio	Musicales	La importancia del bolero en la música popular de Latinoamérica es indiscutible, por lo que, “Como yo te amé” es una cartera musical que aglutina a los diversos compositores e intérpretes de los clásicos del bolero y de las propuestas contemporáneas emergentes de este género; así como temas selectos de la música romántica en español.
42	Con sabor a caribe.	CORTV Radio	Musicales	Barra musical que reúne a artistas de la música de raíz afrocaribeña. La música derivada de la influencia afrocaribeña es inmensa, y en esta barra se hace una selección diversa de dichas músicas: Son cubano, Salsa, Cumbia, Vallenato, Plena, merengue, rumba,etc.

43	Concierto dominical.	CORTV Radio	Musicales	Continuación de la propuesta de la barra denominada Concierto de mediodía, en la que se incluirá una selección de Grandes Maestros así como las temporadas del Festival Divertimento y conciertos especiales (Orquesta Sinfónica de Oaxaca, Banda Sinfónica de Oaxaca,etc.
44	Los buenos días con Macotela	CORTV Radio	Musicales	Barra musical que incentiva a la audiencia a iniciar su día con entusiasmo, acompañada de música internacional (pop, salsa, trova, balada, etc.) y contenido narrativo de actualidad como recomendaciones culturales, literarias, cinematográficas, gastronómicas, salud y turísticas.
45	Hora 25 - 7ª temporada.	CORTV Radio	Servicio a la comunidad	Programa de revista matutino dirigido a la familia. Se conforma de dos bloques de 26 minutos, en cada uno de ellos se aborda un tema diferente con la ayuda de expertos. Los ejes temáticos son: tramitología y servicios, protección civil, salud, derechos humanos, sector primario, medio ambiente y desarrollo sustentable, familia, perspectiva de género, comunidad rural y pueblos indígenas y afrodescendiente y turismo.
46	Voz migrante -3ª temporada	CORTV Radio	Migración	El programa se constituye a través de una charla-entrevista con actores directos en la temática de la migración: migrantes, asociaciones, funcionarios públicos, entre otros, generando el vínculo de información, canalizando dudas, orientando sobre qué, cómo y ante quién realizar trámites y gestiones
47	El secreto mejor guardado-coproducción.7ª temporada.	CORTV Radio	Ciencia y tecnología	Programa que aborda en lenguaje sencillo los fenómenos de la naturaleza, el universo, la ciencia, la tecnología. La emisión se desarrolla a modo de conversación o diálogo sobre un tema específico, complementado con asuntos de diversa índole.

48	Infancia sana, corazón contento-6ª temporada.	CORTV Radio	Salud	Espacio en el que expertos del Colegio de Pediatría de Oaxaca abordan temas de salud, enfocándose en la prevención de enfermedades, corrección de malos hábitos en padres e hijos y la educación ello con la ayuda de información clara y lenguaje sencillo.
49	Perfiles del Jazz latino	CORTV Radio	Cultura y Artes	Programa especializado en la divulgación de los distintos exponentes del jazz que se hace en Hispanoamérica
50	Sones y canciones-3ª temporada.	CORTV Radio	Cultura y Artes	Serie dedicada a difundir en vivo la trayectoria y el trabajo realizado por intérpretes, compositores y músicos, principalmente oaxaqueños.
51	Pase de Abordar	CORTV Radio	Musicales	Programa musical matutino con información de actualidad mundial en el que los radioescuchas realizan un recorrido por las principales capitales de la música y reciben información internacional generada por las principales radiodifusoras del mundo: Radio Francia Internacional, Russia Today, entre otras.
52	Cultura, cantó y tradición.-2ª temporada.	CORTV Radio	Cultura y Artes	Serie para difundir la diversidad musical de los pueblos indígenas, en el que a través de las voces y las letras se muestra la resistencia por mantenerlas vivas. Músicos y compositores nos comparten la historia, la vida, las costumbres y las tradiciones de sus comunidades mediante sus melodías interpretadas en lenguas originarias.
53	Huellas caninas	CORTV Radio	Educación	Serie de microprogramas que abordan, a través entrevistas y una sección dramatizada, temas sobre el cuidado de perros, responsabilidades de los dueños y maltrato animal.
54	Sexflix	CORTV Radio	Salud	Cápsulas enfocadas al público joven sobre educación sexual
55	Frecuencias en armonía	CORTV Radio	Musicales	Programa de música de concierto dirigido a todo público, en el que las piezas musicales se van alternando con información del artista.

56	Mujeres en la música	CORTV Radio	Cultura y Artes	Programa hibrido (biográfico y musical) que tiene como eje rector l a trasmisión de temas musicales de alguna mujer creadora y/o compositora, con información sobre su contexto histórico y su obra musical.
57	Orgullosamente Oaxaca	CORTV Radio	Cultura y Artes	A través de esta serie de cápsulas reconocemos los logros que han alcanzado personalidades oaxaqueñas a nivel nacional e internacional en rubros como la gastronomía, las artes plásticas, la literatura, el cine, el deporte y las artesanías. Es importante distinguir el trabajo, el valor y el esfuerzo que ha dedicado cada persona a través de su iniciativa en el desarrollo social, cultural y económico de Oaxaca.
58	Shamánika Subterráneo	CORTV Radio	Musical	Programa de música en vivo que explora el quehacer musical de los creadores e intérpretes del género rock, fusiones y alternativos que se desarrolla en Oaxaca
59	La voz de la salud	CORTV Radio	salud	Programa dedicado a la salud general. En cada emisión especialistas en diferentes ramas de la medicina dedican media hora para hablar sobre la prevención de enfermedades y la atención de estas.
60	Hechos y derechos	CORTV Radio	Derechos Humanos	Proyecto radiofónico que vincula a la Defensoría de los Derechos Humanos del Pueblo de Oaxaca con la ciudadanía. A través de este programa las audiencias reciben información y asesoría sobre el ejercicio pleno de sus garantías individuales
61	Conciertos Raíces musicales de e Oaxaca	CORTV Radio	Cultura y Artes	Programa documental que aborda las músicas de las regiones de Oaxaca, teniendo como hilo conductor la vida y obra de un personaje musical importante.

Reporte de Campañas Promocionales transmitidas por las dos frecuencias de CORTV Radio

Dependencia	Campaña	Versión	Vigencia
INE	Periodo ordinario	1	01-07 de julio 2022
INE	Periodo ordinario	2	08-14 de julio 2022
INE	Periodo ordinario	3	15-21 de julio de 2022
INE	Periodo ordinario	4	22-28 de julio de 2022
INE	Periodo ordinario	5	29 de julio-18 agosto 2022
INE	Periodo ordinario	6	19-25 de agosto 2022
INE	Periodo ordinario	7	26 de agosto-01 septiembre 2022
INE	Periodo ordinario	8	02-08 septiembre 2022
INE	Periodo ordinario	9	09-15 septiembre 2022
INE	Periodo ordinario	10	16-22 septiembre 2022
INE	Periodo ordinario	11	23-29 septiembre 2022
INE	Periodo ordinario	12	30 septiembre-06 octubre 2022
RTC	Tiempo Estado	DTORT/527/2022	05-11 julio 2022
RTC	Tiempo Estado	DTORT/541/2022	12-18 julio 2022
RTC	Tiempo Estado	DTORT/555/2022	19-25 julio 2022
RTC	Tiempo Estado	DTORT/579/2022	26 de julio-01 agosto 2022
RTC	Tiempo Estado	DTORT/588/2022	02-08 agosto 2022
RTC	Tiempo Estado	DTORT/615/2022	09-15 agosto 2022
RTC	Tiempo Estado	DTORT/633/2022	16-24 agosto 2022
RTC	Tiempo Estado	DTORT/661/2022	25 -30 agosto 2022
RTC	Tiempo Estado	DTORT/685/2022	31 agosto-06 septiembre 2022
RTC	Tiempo Estado	DTORT/719/2022	07-12 septiembre 2022
RTC	Tiempo Estado	DTORT/757/2022	13-19 septiembre 2022
RTC	Tiempo Estado	DTORT//2022	20-26 septiembre 2022
RTC	Tiempo Estado	DTORT/810/2022	27 septiembre-03 octubre 2022
SECRETARIA DE TURISMO	Feria del mezcal 2022	Feria del mezcal 2022	09 julio-03 agosto 2022
SECRETARIA DE TURISMO	Fiestas de julio en Oaxaca	14 versiones	19 julio-02 agosto 2022

C.-UNIDAD DE OPERACIONES.-

Con la finalidad de mantener en correcto funcionamiento las estaciones repetidoras de Radio en Frecuencia Modulada(FM) y las de Televisión Digital Terrestre(TDT), de acuerdo a los parámetros establecidos por el órgano regulador Instituto Federal de Telecomunicaciones(IFT) para cada una de las estaciones repetidoras ,es necesario realizar los mantenimientos preventivos y correctivos a los equipo de transmisión, así como también realizar la limpieza de las casetas y del espacio en el cual se encuentran instaladas, esto para continuar brindando el servicio de radio y televisión pública a la población del estado de Oaxaca, garantizando el derecho de las audiencias y la libre expresión, para el trimestre julio-septiembre 2022 de acuerdo a las metas planteadas , se consideró visitar 17 estaciones de radio FM , 8 estaciones de TDT y realizar un mantenimiento preventivo a los equipos de energía eléctrica de la estación central CORTV , por los diferentes fenómenos naturales ,se recibieron reportes de fallas en las estaciones, por lo que se realizaron los recorridos de trabajo correspondientes, se describe el tipo de mantenimiento y las acciones realizadas en las estaciones repetidoras:

TIPO DE MANTENIMIENTO	REPETIDORA-LOCALIDAD	FECHA	OBSERVACIONES
Preventivo	XHTFO-FM XHCPBR-TDT Teotitlán de Flores Magón,Oax.	12-julio-2022	Mantenimiento de la cadena de transmisión de FM, así como limpieza general de la caseta, revisión, mantenimiento y limpieza a los equipos de transmisión de TDT.
Preventivo	XHSPN-FM XHPOX-TDT Pinotepa Nacional,Oax	26-27-julio-2022	Mantenimiento de la cadena de transmisión de FM, así como limpieza general de la caseta, así mismo revisión, mantenimiento y limpieza a los equipos de transmisión en TDT, para restablecer la señal.
Preventivo	XHSAJ-FM Santa Catarina Juquila,Oax	10-agosto-2022	Mantenimiento de la caseta, limpieza de equipos y mantenimiento preventivo a la cadena de transmisión.
Correctivo	XHSTH-FM Santa María Tlahuitoltepec,Oax	16-agosto-2022	Mantenimiento de la caseta, limpieza de equipos y mantenimiento preventivo a la cadena de transmisión, cambio de frecuencia y symbol rate en receptor satelital por la baja de la multiprogramación.
Correctivo	XHMPD-FM Miahuatlán de Porfirio Díaz, Oax.	16-agosto-2022	Mantenimiento de la caseta, limpieza de equipos y mantenimiento preventivo a la cadena de transmisión, cambio de frecuencia y symbol rate en receptor satelital por la baja de la multiprogramación.

Correctivo	XHJBC-FM San Juan Bautista Coixtlahuaca,Oax.	16-agosto-2022	Mantenimiento de la caseta, limpieza de equipos y mantenimiento preventivo a la cadena de transmisión, cambio de frecuencia y symbol rate en receptor satelital por la baja de la multiprogramación.
Correctivo	XHSJB-FM San Juan Bautista Valle Nacional, Oax.	16-agosto-2022	Mantenimiento de la caseta, limpieza de equipos y mantenimiento preventivo a la cadena de transmisión, cambio de frecuencia y symbol rate en receptor satelital por la baja de la multiprogramación.
Preventivo	XHVSE-FM Sola de Vega, Oax.	16-agosto-2022	Mantenimiento de la caseta, cambio de candados y revisión de parámetros, cambio de frecuencia y symbol rate en receptor satelital por la baja de la multiprogramación.
Correctivo	XHSAJ-FM Juquila, Oax.	16-agosto-2022	Cambio de parámetros satelitales, limpieza general de equipos y verificación de parámetros autorizados, cambio de frecuencia y symbol rate en receptor satelital por la baja de la multiprogramación.
Correctivo	XHCPBR-TDT San Agustín Loxicha,Oax.	16-agosto-2022	Se realizaron trabajos de revisión y mantenimiento preventivo a los equipos de transmisión, cambio de frecuencia y symbol rate en receptor satelital por la baja de la multiprogramación.
Preventivo	XHSTC-FM Santiago Choapam,Oax.	17-agosto-2022	Mantenimiento de la cadena de transmisión de radio de FM, así como limpieza general de la caseta, cambio de frecuencia y symbol rate en receptor satelital por la baja de la multiprogramación.
Correctivo	XHSJO-FM Santiago Juxtlahuaca,Oax.	17-agosto-2022	Limpieza y mantenimiento de los equipos de transmisión de radio de FM, cambio de frecuencia y symbol rate en receptor satelital por la baja de la multiprogramación.
Correctivo	XHSFJ-FM San Felipe Jalapa de Díaz, Oax.	17-agosto-2022	Mantenimiento de la caseta, limpieza de los equipos, cambio de candados en la puerta de acceso y mantenimiento preventivo a la cadena de transmisión, cambio de frecuencia y symbol rate en receptor satelital por la baja de la multiprogramación.

Correctivo	XHPES-FM Puerto Escondido, Oax	17-agosto-2022	Mantenimiento y limpieza de equipos y mantenimiento a infraestructura,verifi--cación de regulador de voltaje, cambio de frecuencia y symbol rate en receptor satelital por la baja de la multiprogramación.
Correctivo	XHSPN-FM XHPOX-TDT Pinotepa Nacional, Oax.	17-18 agosto 2022	Mantenimiento de la cadena de transmisión de TDT y radio FM, cambio de antena parabólica para mejorar la recepción, cambio de frecuencia y symbol rate en receptor satelital por la baja de la multiprogramación.
Correctivo	XHTLO-TDT Tlaxiaco, Oax.	18-agosto 2022	Se realizó revisión, mantenimiento al aire acondicionado, reactivación de la señal cambio de cables de AC.
Correctivo	XHAPF-TDT Acatlán de Pérez Figueroa, Oax.	18-agosto 2022	Se realizó revisión, mantenimiento y limpieza a los equipos de transmisión en TDT, para restablecer la señal.
Preventivo	XHCPBR-TDT Juquila, Oax.	18-agosto 2022	Mantenimiento general de la caseta, limpieza general de equipos, reconfiguración de receptor de satélite.
Preventivo	XHLAB-FM Barrio de la Soledad, Oax.	19-agosto 2022	Limpieza y mantenimiento de los equipos de transmisión de radio de FM y reactivación de la señal,cambio de frecuencia y symbol rate en receptor satelital por la baja de la multiprogramación.
Correctivo	XHSPH-FM San Pedro Huamelula, Oax.	19-agosto 2022	Limpieza y mantenimiento de los equipos de transmisión de radio de FM y reactivación de la señal,cambio de frecuencia y symbol rate en receptor satelital por la baja de la multiprogramación.
Preventivo	XHCMA-FM Nejapa de Madero, Oax.	20-agosto 2022	Limpieza y mantenimiento de los equipos de transmisión de radio de FM y reactivación de la señal, cambio de frecuencia y symbol rate en receptor satelital por la baja de la multiprogramación.
Preventivo	Estación central	29-agosto 2022	Limpieza de motor y generador de las plantas de emergencia, cambio de anticongelante y verificación de los parámetros de operación.
Correctivo	Tapanatepec,Oax.	30-agosto 2022	Se realizaron la reinstalación del transmisor de TDT, así como limpieza general de los equipos y caseta.

Gobierno del Estado de Oaxaca

UR: 521 - CORPORACIÓN OAXAQUEÑA DE RADIO Y TELEVISIÓN

Estado de Situación Financiera

Al 30 de septiembre de 2022 y 2021

(Pesos)

Gobierno del Estado

CONCEPTO	2022	2021
ACTIVO		
ACTIVO CIRCULANTE		
EFECTIVO Y EQUIVALENTES	588,677	432,771
DERECHOS A RECIBIR EFECTIVO O EQUIVALENTES	1,922,170	1,892,970
DERECHOS A RECIBIR BIENES O SERVICIOS	0	0
INVENTARIOS	0	0
ALMACENES	0	0
ESTIMACIÓN POR PÉRDIDA O DETERIORO DE ACTIVOS CIRCULANTES	0	0
OTROS ACTIVOS CIRCULANTES	0	0
Total de ACTIVO CIRCULANTE	**2,510,847**	**2,325,741**
ACTIVO NO CIRCULANTE		
INVERSIONES FINANCIERAS A LARGO PLAZO	0	0
DERECHOS A RECIBIR EFECTIVO O EQUIVALENTES A LARGO PLAZO	0	0
BIENES INMUEBLES, INFRAESTRUCTURA Y CONSTRUCCIONES EN PROCESO	86,152,936	86,152,936
BIENES MUEBLES	189,152,200	185,413,830
ACTIVOS INTANGIBLES	8,265,874	8,067,654
DEPRECIACIÓN, DETERIORO Y ARMORTIZACIÓN ACUMULADA DE BIENES	-116,775,029	-90,343,897
ACTIVOS DIFERIDOS	0	0
ESTIMACIÓN POR PÉRDIDA O DETERIORO DE ACTIVOS NO CIRCULANTES	0	0
OTROS ACTIVOS NO CIRCULANTES	0	0
Total de ACTIVO NO CIRCULANTE	**166,795,982**	**189,290,523**
TOTAL DE ACTIVOS	**169,306,829**	**191,616,264**

CONCEPTO	2022	2021
PASIVO		
PASIVO CIRCULANTE		
CUENTAS POR PAGAR A CORTO PLAZO	2,923,523	4,161,907
DOCUMENTOS POR PAGAR A CORTO PLAZO	0	0
PORCIÓN A CORTO PLAZO DE LA DEUDA PÚBLICA A LARGO PLAZO	0	0
TITULOS Y VALORES A CORTO PLAZO	0	0
PASIVOS DIFERIDOS A CORTO PLAZO	0	0
FONDOS Y BIENES DE TERCEROS EN GARANTÍA Y/O ADMINISTRACIÓN A CORTO PLAZO	0	0
PROVISIONES A CORTO PLAZO	0	0
OTROS PASIVOS A CORTO PLAZO	0	0
Total de PASIVO CIRCULANTE	**2,923,523**	**4,161,907**
PASIVO NO CIRCULANTE		
CUENTAS POR PAGAR A LARGO PLAZO	0	0
DOCUMENTOS POR PAGAR A LARGO PLAZO	0	0
DEUDA PÚBLICA A LARGO PLAZO	0	0
PASIVOS DIFERIDOS A LARGO PLAZO	0	0
FONDOS Y BIENES DE TERCEROS EN GARANTÍA Y/O ADMINISTRACIÓN A LARGO PLAZO	0	0
PROVISIONES A LARGO PLAZO	0	0
Total de PASIVO NO CIRCULANTE	**0**	**0**
TOTAL PASIVO	**2,923,523**	**4,161,907**
HACIENDA PÚBLICA/PATRIMONIO		
HACIENDA PÚBLICA/PATRIMONIO CONTRIBUIDO		
APORTACIONES	0	0
DONACIONES DE CAPITAL	193,153	193,153
ACTUALIZACIÓN DE LA HACIENDA PÚBLICA/ PATRIMONIO	0	0
Total de HACIENDA PÚBLICA/PATRIMONIO CONTRIBUIDO	**193,153**	**193,153**
HACIENDA PÚBLICA/PATRIMONIO GENERADO		
RESULTADOS DE EJERCICIO (AHORRO/ DESAHORRO)	-11,146,217	-19,963,371
RESULTADOS DE EJERCICIOS ANTERIORES	177,188,275	207,224,575
REVALÚOS	0	0
RESERVAS	0	0
RECTIFICACIONES DE RESULTADOS DE EJERCICIOS ANTERIORES	148,095	0
Total de HACIENDA PÚBLICA/PATRIMONIO GENERADO	**166,190,153**	**187,261,203**
EXCESO O INSUFICIENCIA EN LA ACTUALIZACIÓN DE LA HACIENDA PÚBLICA/PATRIMONIO		
RESULTADO POR POSICIÓN MONETARIA	0	0
RESULTADO POR TENENCIA DE ACTIVOS NO MONETARIOS	0	0
TOTAL DE HACIENDA PÚBLICA/PATRIMONIO	**166,383,306**	**187,454,357**
TOTAL DE HACIENDA PÚBLICA/PATRIMONIO	**166,383,306**	**187,454,357**
Total de Pasivo y Patrimonio/Hacienda Pública	**169,306,829**	**191,616,264**

Bajo protesta de decir verdad declaramos que los estados financieros y sus Notas son razonablemente correctos y responsabilidad del emisor.

Fecha de generación: Reyes Mantecón, Oaxaca; a 05 de OCTUBRE de 2022

cortv Corporación Oaxaqueña de Radio y Televisión

DIRECCIÓN GENERAL

Gobierno del Estado 2022-2028

DIRECTOR DE ADMINISTRACIÓN Y FINANZAS

Gobierno del Estado

DIRECCIÓN DE ADMINISTRAC

C.P. SÓCRATES ALONSO VALDIVIESO

cortv CORPORACIÓN OAXAQUEÑA DE RADIO Y TELEVISIÓN

ANZAS

DIRECTOR GENERAL

C. SERGIO GIBRAN HERNÁNDEZ FRANKLIN

Gobierno del Estado de Oaxaca

UR: 521 - CORPORACIÓN OAXAQUEÑA DE RADIO Y TELEVISIÓN

Estado de Actividades

Del 1° de enero al 30 de septiembre de 2022 y 2021

(Pesos)

Gobierno del Estado

CONCEPTO	2022	2021
INGRESOS Y OTROS BENEFICIOS		
INGRESOS DE GESTIÓN	**0**	**0**
IMPUESTOS	0	0
CUOTAS Y APORTACIONES DE SEGURIDAD SOCIAL	0	0
CONTRIBUCIONES DE MEJORAS	0	0
DERECHOS	0	0
PRODUCTOS	0	0
APROVECHAMIENTOS	0	0
INGRESOS POR VENTA DE BIENES Y PRESTACION DE SERVICIOS	0	0
PARTICIPACIONES, APORTACIONES, CONVENIOS, INCENTIVOS DERIVADOS DE LA COLABORACION FIS	**50,554,697**	**45,735,440**
CAL, FONDOS DISTINTOS DE APORTACIONES, TRANSFERENCIAS, ASIGNACIONES, SUBSIDIOS Y SUBV		
PARTICIPACIONES, APORTACIONES, CONVENIOS, INCENTIVOS DERIVADOS DE LA COLABORACION FIS CAL Y FONDOS DISTINTOS DE APORTACIONES	0	0
TRANSFERENCIAS, ASIGNACIONES, SUBSIDIOS Y SUBVENCIONES, Y PENSIONES Y JUBILACIONES	50,554,697	45,735,440
OTROS INGRESOS Y BENEFICIOS	**0**	**0**
INGRESOS FINANCIEROS	0	0
INCREMENTO POR VARIACIÓN DE INVENTARIOS	0	0
DISMINUCIÓN DEL EXCESO DE ESTIMACIONES POR PÉRDIDA O DETERIORO U OBSOLESCENCIA	0	0
DISMINUCIÓN DEL EXCESO DE PROVISIONES	0	0
OTROS INGRESOS Y BENEFICIOS VARIOS	0	0
TOTAL DE INGRESOS Y OTROS BENEFICIOS	**50,554,697**	**45,735,440**
GASTOS Y OTRAS PÉRDIDAS		
GASTOS DE FUNCIONAMIENTO	**0**	**0**
SERVICIOS PERSONALES	0	0
MATERIALES Y SUMINISTROS	0	0
SERVICIOS GENERALES	0	0
TRANSFERENCIAS, ASIGNACIONES, SUBSIDIOS Y OTRAS AYUDAS	**47,038,591**	**44,883,135**
TRANSFERENCIAS INTERNAS Y ASIGNACIONES AL SECTOR PÚBLICO	17,341,313	17,054,558
TRANSFERENCIAS AL RESTO DEL SECTOR PÚBLICO	0	0
SUBIDIOS Y SUBVENCIONES	0	0
AYUDAS SOCIALES	0	0
PENSIONES Y JUBILACIONES	0	0
TRANSFERENCIAS A FIDEICOMISOS, MANDATOS Y CONTRATOS ANÁLOGOS	0	0
TRANSFERENCIAS A LA SEGURIDAD SOCIAL	0	0
DONATIVOS	29,697,278	27,828,577
TRANSFERENCIAS AL EXTERIOR	0	0
PARTICIPACIONES Y APORTACIONES	**0**	**0**
PARTICIPACIONES	0	0
APORTACIONES	0	0
CONVENIOS	0	0
INTERESES, COMISIONES Y OTROS GASTOS DE LA DEUDA PÚBLICA	**0**	**0**
INTERESES DE LA DEUDA PÚBLICA	0	0
COMISIONES DE LA DEUDA PÚBLICA	0	0
GASTOS DE LA DEUDA PÚBLICA	0	0
COSTO POR COBERTURAS	0	0
APOYOS FINANCIEROS	0	0
OTROS GASTOS Y PÉRDIDAS EXTRAORDINARIAS	**14,662,323**	**20,815,676**
ESTIMACIONES, DEPRECIACIONES, DETERIOROS, OBSOLESCENCIA Y AMORTIZACIONES	14,662,323	20,815,676
PROVISIONES	0	0
DISMINUCION DE INVENTARIOS	0	0
AUMENTO POR INSUFICIENCIA DE ESTIMACIONES POR PÉRDIDA O DETERIODO U OBSOLESCENCIA	0	0
AUMENTO POR INSUFICIENCIA DE PROVISIONES	0	0
OTROS GASTOS	0	0
INVERSIÓN PÚBLICA	**0**	**0**
INVERSIÓN PÚBLICA NO CAPITALIZABLE	0	0
TOTAL DE GASTOS Y OTRAS PERDIDAS	**61,700,914**	**65,698,811**
DESAHORRO NETO DEL EJERCICIO	**-11,146,217**	**-19,963,371**

Lugar y fecha de generación: Reyes Mantecón, Oaxaca; a 05 de OCTUBRE de 2022

Bajo protesta de decir verdad declaramos que los Estados financieros y sus Notas son razonablemente correctos y responsabilidad del emisor.

DIRECTOR DE ADMINISTRACIÓN Y FINANZAS

Gobierno del Estado

C.P. SÓCRATES ALONSO VALDIVIESO

CORPORACIÓN OAXAQUEÑA DE RADIO Y TELEVISIÓN

DIRECCIÓN DE ADMINISTRACIÓN Y FINANZAS

DIRECTOR GENERAL

C. SERGIO GIBRAN HERNÁNDEZ FRANKLIN

Gobierno del Estado de Oaxaca
UR: 521 - CORPORACIÓN OAXAQUEÑA DE RADIO Y TELEVISIÓN
Estado de Variación de la Hacienda Pública
Del 1° de enero al 30 de septiembre de 2022 y 2021
(Pesos)

Gobierno del Estado

Concepto	Hacienda Pública/ Patrimonio			Exceso o Insuficiencia en la Actualización de la Hacienda Pública/Patrimonio	Total
	Contribuido	Generado			
		Ejerc. Ant.	Del Ejercicio		
Rectificaciones de Resultados de Ejercicios Anteriores	**0**	**0**	**0**	**0**	**0**
CAMBIOS EN POLÍTICAS CONTABLES	0	0	0	0	0
CAMBIOS POR ERRORES CONTABLES	0	0	0	0	0
Patrimonio Neto Inicial Ajustado del Ejercicio	**193,153**	**0**	**0**	**0**	**193,153**
APORTACIONES	0	0	0	0	0
DONACIONES DE CAPITAL	193,153	0	0	0	193,153
ACTUALIZACIONES DEL PATRIMONIO	0	0	0	0	0
Variaciones de la Hacienda Pública / Patrimonio Neto del Ejercicio	**0**	**0**	**207,224,575**	**0**	**207,224,575**
RESULTADOS DEL EJERCICIO (AHORRO/ DESAHORRO)	0	0	0	0	0
RESULTADOS DE EJERCICIOS ANTERIORES	0	0	207,224,575	0	207,224,575
REVALÚOS	0	0	0	148,095	0
RESERVAS	0	0	0	0	0
Hacienda Pública / Patrimonio Neto Final del Ejercicio 2021	**193,153**	**0**	**207,224,575**	**0**	**207,417,728**
Cambios en la Hacienda Pública / Patrimonio Neto del Ejercicio 2022	**193,153**	**0**	**0**	**0**	**193,153**
APORTACIONES	0	0	0	0	0
DONACIONES DE CAPITAL	193,153	0	0	0	193,153
ACTUALIZACIONES DEL PATRIMONIO	0	0	0	0	0
Variaciones de la Hacienda Pública / Patrimonio Neto del Ejercicio	**0**	**0**	**177,188,275**	**148,095**	**177,336,370**
REVALÚOS	0	0	0	148,095	148,095
RESULTADOS DEL EJERCICIO (AHORRO/ DESAHORRO)	0	0	0	0	0

Gobierno del Estado de Oaxaca
UR: 521 - CORPORACIÓN OAXAQUEÑA DE RADIO Y TELEVISIÓN
Estado de Variación de la Hacienda Pública
Del 1° de enero al 30 de septiembre de 2022 y 2021
(Pesos)

Gobierno del Estado

Concepto	Hacienda Pública/ Patrimonio			Exceso o Insuficiencia en la Actualización de la Hacienda Pública/Patrimonio	Total
	Contribuido	Generado			
		Ejerc. Ant.	Del Ejercicio		
RESULTADOS DE EJERCICIOS ANTERIORES	0	0	177,188,275	0	177,188,275
RESERVAS	0	0	0	0	0
Saldo Neto en la Hacienda Pública / Patrimonio 2022	**193,153**	**0**	**177,188,275**	**148,095**	**177,529,523**

Lugar y fecha de generación: Reyes Mantecón, Oaxaca; a 05 de OCTUBRE de 2022

Bajo protesta de decir verdad declaramos que los estados financieros y sus Notas son razonablemente correctos y responsabilidad del emisor.

DIRECTOR DE ADMINISTRACIÓN Y FINANZAS

C.P. SÓCRATES ALONSO VALDIVIESO

DIRECTOR GENERAL

C. SERGIO GIBRAN HERNÁNDEZ FRANKLIN

Gobierno del Estado de Oaxaca

UR: 521 - CORPORACIÓN OAXAQUEÑA DE RADIO Y TELEVISIÓN

Estado de Cambios en la Situación Financiera

Del 1° de enero al 30 de septiembre de 2022 y 2021

(Pesos)

Gobierno del Estado

CONCEPTO	ORIGEN	APLICACIÓN
ACTIVO	**26,431,132**	**4,121,697**
ACTIVO CIRCULANTE	**0**	**185,107**
EFECTIVO Y EQUIVALENTES	0	155,906
DERECHOS A RECIBIR EFECTIVO O EQUIVALENTES	0	29,200
DERECHOS A RECIBIR BIENES O SERVICIOS	0	0
INVENTARIOS	0	0
ALMACENES	0	0
ESTIMACIÓN POR PÉRDIDA O DETERIORO DE ACTIVOS CIRCULANTES	0	0
OTROS ACTIVOS CIRCULANTES	0	0
ACTIVO NO CIRCULANTE	**26,431,132**	**3,936,591**
INVERSIONES FINANCIERAS A LARGO PLAZO	0	0
DERECHOS A RECIBIR EFECTIVO O EQUIVALENTES A LARGO PLAZO	0	0
BIENES INMUEBLES, INFRAESTRUCTURA Y CONSTRUCCIONES EN PROCESO	0	0
BIENES MUEBLES	0	3,738,371
ACTIVOS INTANGIBLES	0	198,220
DEPRECIACIÓN, DETERIORO Y ARMORTIZACIÓN ACUMULADA DE BIENES	26,431,132	0
ACTIVOS DIFERIDOS	0	0
ESTIMACIÓN POR PÉRDIDA O DETERIORO DE ACTIVOS NO CIRCULANTES	0	0
OTROS ACTIVOS NO CIRCULANTES	0	0

CONCEPTO	ORIGEN	APLICACIÓN
PASIVO	**0**	**1,238,384**
PASIVO CIRCULANTE	**0**	**1,238,384**
CUENTAS POR PAGAR A CORTO PLAZO	0	1,238,384
DOCUMENTOS POR PAGAR A CORTO PLAZO	0	0
PORCIÓN A CORTO PLAZO DE LA DEUDA PÚBLICA A LARGO PLAZO	0	0
TITULOS Y VALORES A CORTO PLAZO	0	0
PASIVOS DIFERIDOS A CORTO PLAZO	0	0
FONDOS Y BIENES DE TERCEROS EN GARANTÍA Y/O ADMINISTRACIÓN A CORTO PLAZO	0	0
PROVISIONES A CORTO PLAZO	0	0
OTROS PASIVOS A CORTO PLAZO	0	0
PASIVO NO CIRCULANTE	**0**	**0**
CUENTAS POR PAGAR A LARGO PLAZO	0	0
DOCUMENTOS POR PAGAR A LARGO PLAZO	0	0
DEUDA PÚBLICA A LARGO PLAZO	0	0
PASIVOS DIFERIDOS A LARGO PLAZO	0	0
FONDOS Y BIENES DE TERCEROS EN GARANTÍA Y/O ADMINISTRACIÓN A LARGO PLAZO	0	0
PROVISIONES A LARGO PLAZO	0	0
HACIENDA PÚBLICA/PATRIMONIO	**148,095**	**30,036,299**
HACIENDA PÚBLICA/PATRIMONIO CONTRIBUIDO	**0**	**0**
APORTACIONES	0	0
DONACIONES DE CAPITAL	0	0
ACTUALIZACIÓN DE LA HACIENDA PÚBLICA/ PATRIMONIO	0	0
HACIENDA PÚBLICA/PATRIMONIO GENERADO	**148,095**	**30,036,299**
RESULTADOS DE EJERCICIO (AHORRO/ DESAHORRO)	0	0
RESULTADOS DE EJERCICIOS ANTERIORES	0	30,036,299
REVALÚOS	0	0
RESERVAS	0	0
RECTIFICACIONES DE RESULTADOS DE EJERCICIOS ANTERIORES	148,095	0

Gobierno del Estado de Oaxaca
UR: 521 - CORPORACIÓN OAXAQUEÑA DE RADIO Y TELEVISIÓN
Estado de Cambios en la Situación Financiera
Del 1° de enero al 30 de septiembre de 2022 y 2021
(Pesos)

Gobierno del Estado

CONCEPTO	ORIGEN	APLICACIÓN	CONCEPTO	ORIGEN	APLICACIÓN
			EXCESO O INSUFICIENCIA EN LA ACTUALIZACIÓN DE LA HACIENDA PÚBLICA/PATRIMONIO	**0**	**0**
			RESULTADO POR POSICIÓN MONETARIA	0	0
			RESULTADO POR TENENCIA DE ACTIVOS NO MONETARIOS	0	0
			RESULTADOS DEL EJERCICIO (AHORRO/DESAHORRO)	**4,819,257**	**0**
			TOTALES	**4,967,352**	**31,274,683**

Lugar y fecha de generación: Reyes Mantecón, Oaxaca; a 05 de OCTUBRE de 2022

Bajo protesta de decir verdad declaramos que los estados financieros y sus Notas son razonablemente correctos y responsabilidad del emisor.

cortv
CORPORACIÓN OAXAQUEÑA DE RADIO Y TELEVISIÓN

DIRECTOR DE ADMINISTRACIÓN Y FINANZAS
DIRECCIÓN DE ADMINISTRACIÓN Y FINANZAS
C.P. SÓCRATES ALONSO VALDIVIESO

DIRECTOR GENERAL
C. SERGIO GIBRAN HERNÁNDEZ FRANKLIN

cortv Corporación Oaxaqueña de Radio y Televisión
DIRECCIÓN GENERAL
Gobierno del Estado
2021 - 2022
Oaxaca

GOBIERNO DEL ESTADO DE OAXACA

Oaxaca CREAR • CONSTRUIR • CRECER | cortv

Estado de Flujos de Efectivo

UR 521.CORPORACION OAXAQUEÑA DE RADIO Y TELEVISION DEL 1 de enero al 30 de septiembre 2021 y 2022		
Concepto	2022	2021
Flujos de Efectivo de las Actividades de Operación		
Origen	**52,140,664**	**47,621,830**
Impuestos	0	0
Cuotas y Aportaciones de Seguridad Social	0	0
Contribuciones de Mejoras	0	0
Derechos	0	0
Productos	0	0
Aprovechamientos	0	0
Ingresos por Venta de Bienes y Prestación de Servicios	0	0
Participaciones, Aportaciones, Convenios, Incentivos Derivados de la Colaboración Fiscal y Fondos Distintos de Aportaciones	0	0
Transferencias, Asignaciones, Subsidios y Subvenciones, y Pensiones y Jubilaciones	50,554,697	45,735,439
Otros Orígenes de Operación	1,585,967	1,886,391
Aplicación	**51,715,287**	**47,915,709**
Servicios Personales	0	0
Materiales y Suministros	0	0
Servicios Generales	0	0
Transferencias Internas y Asignaciones al Sector Público	51,079,301	44,883,135
Transferencias al resto del Sector Público	0	0
Subsidios y Subvenciones	0	0
Ayudas Sociales	0	0
Pensiones y Jubilaciones	0	0
Transferencias a Fideicomisos, Mandatos y Contratos Análogos	0	0
Transferencias a la Seguridad Social	0	0
Donativos	0	0
Transferencias al Exterior	0	0
Participaciones	0	0
Aportaciones	0	0
Convenios	0	0
Otras Aplicaciones de Operación	635,986	3,032,574
Flujos Netos de Efectivo por Actividades de Operación	***425,377***	***-293,879***
Flujos de Efectivo de las Actividades de Inversión		
Origen	**0**	**0**
Bienes Inmuebles, Infraestructura y Construcciones en Proceso	0	0
Bienes Muebles	0	0
Otros Orígenes de Inversión	0	0
Aplicación	**0**	**0**
Bienes Inmuebles, Infraestructura y Construcciones en Proceso	0	0
Bienes Muebles	0	0
Otras Aplicaciones de Inversión	0	0
Flujos Netos de Efectivo por Actividades de Inversión	***0***	***0***
Flujo de Efectivo de las Actividades de Financiamiento		
Origen	**0**	**0**
Endeudamiento Neto	*0*	*0*
Interno	0	0
Externo	0	0
Otros Orígenes de Financiamiento	0	0
Aplicación	**0**	**0**
Servicios de la Deuda	*0*	*0*
Interno	0	0
Externo	0	0
Otras Aplicaciones de Financiamiento	0	0
Flujos Netos de Efectivo por Actividades de Financiamiento	***0***	***0***
Incremento/Disminución Neta en el Efectivo y Equivalentes al Efectivo	***425,377***	***-293,879***
Efectivo y Equivalentes al Efectivo al Inicio del Ejercicio	163,300	726,650
Efectivo y Equivalentes al Efectivo al Final del Ejercicio	***588,677***	***432,771***

Lugar y fecha de generación:Reyes Mantecón,Oaxaca a 05 de octubre de 2022

"Bajo protesta de decir verdad declaramos que los Estados Financieros y sus Notas son razonablemente correctos y responsabilidad del emisor".

DIRECTOR DE ADMINISTRACIÓN Y FINANZAS

C.P. SÓCRATES ALONSO VALDIVIESO

cortv CORPORACIÓN OAXAQUEÑA DE RADIO Y TELEVISIÓN DIRECCIÓN DE ADMINISTRACIÓN Y FINANZAS

DIRECTOR GENERAL

C. SERGIO GIBRAN HERNÁNDEZ FRANKLIN

cortv Corporación Oaxaqueña de Radio y Televisión DIRECCIÓN GENERAL Gobierno del Estado 2016-2022 Oaxaca

Gobierno del Estado de Oaxaca

UR: 521 - CORPORACIÓN OAXAQUEÑA DE RADIO Y TELEVISIÓN

Estado Analítico del Activo

Del 1° de enero al 30 de septiembre de 2022

(Pesos)

Gobierno del Estado

DESCRIPCION	SALDO INICIAL	CARGOS DEL PERIODO	ABONOS DEL PERIODO	SALDO FINAL	VARIACIÓN DEL PERIODO
ACTIVO	178,718,986	36,355,412	45,767,568	169,306,829	-9,412,156
ACTIVO CIRCULANTE	1,301,391	32,206,831	30,997,374	2,510,847	1,209,457
EFECTIVO Y EQUIVALENTES	163,301	17,063,786	16,638,409	588,677	425,377
DERECHOS A RECIBIR EFECTIVO O EQUIVALENTES	1,138,090	15,143,045	14,358,964	1,922,170	784,080
DERECHOS A RECIBIR BIENES O SERVICIOS	---	---	---	---	---
INVENTARIOS	---	---	---	---	---
ALMACENES	---	---	---	---	---
ESTIMACIÓN POR PÉRDIDA O DETERIORO DE ACTIVOS CIRCULANTES	---	---	---	---	---
OTROS ACTIVOS CIRCULANTES	---	---	---	---	---
ACTIVO NO CIRCULANTE	177,417,595	4,148,581	14,770,194	166,795,982	-10,621,613
INVERSIONES FINANCIERAS A LARGO PLAZO	---	---	---	---	---
DERECHOS A RECIBIR EFECTIVO O EQUIVALENTES A LARGO PLAZO	---	---	---	---	---
BIENES INMUEBLES, INFRAESTRUCTURA Y CONSTRUCCIONES EN PROCESO	86,152,936	---	---	86,152,936	---
BIENES MUEBLES	185,413,830	3,859,399	121,029	189,152,200	3,738,371
ACTIVOS INTANGIBLES	8,084,563	181,311	---	8,265,874	181,311
DEPRECIACIÓN, DETERIORO Y ARMORTIZACIÓN ACUMULADA DE BIENES	-102,233,734	107,871	14,649,165	-116,775,029	-14,541,295
ACTIVOS DIFERIDOS	---	---	---	---	---
ESTIMACIÓN POR PÉRDIDA O DETERIORO DE ACTIVOS NO CIRCULANTES	---	---	---	---	---
OTROS ACTIVOS NO CIRCULANTES	---	---	---	---	---

Bajo protesta de decir verdad declaramos que los Estados financieros y sus Notas son razonablemente correctos y responsabilidad del Emisor.

Lugar de generación: Reyes Mantecón, Oaxaca; a 05 de OCTUBRE de 2022

cortv
CORPORACIÓN OAXAQUEÑA DE RADIO Y TELEVISIÓN
DIRECCIÓN DE ADMINISTRACIÓN Y FINANZAS

DIRECTOR DE ADMINISTRACIÓN Y FINANZAS

C.P. SÓCRATES ALONSO VALDIVIESO

cortv Comisión Oaxaqueña de Radio y Televisión
DIRECCIÓN GENERAL
Gobierno del Estado 2016-2022 Oaxaca

DIRECTOR GENERAL

C. SERGIO GIBRAN HERNÁNDEZ FRANKLIN

Cuenta de la Hacienda Pública Estatal 2022
Gobierno del Estado de Oaxaca
UR: 521- CORPORACIÓN OAXAQUEÑA DE RADIO Y TELEVISIÓN
UE: 001-CORPORACIÓN OAXAQUEÑA DE RADIO Y TELEVISIÓN
Estado Analítico de la Deuda y Otros Pasivos
Del 1 de enero al 30 de septiembre de 2022
(Pesos)

Denominación de las Deudas	Moneda de Contratación	Institución o País Acreedor	Saldo Inicial del Periodo	Saldo Final del Periodo
DEUDA PÚBLICA				
Corto Plazo				
Deuda Interna			**0**	**0**
Instituciones de Crédito			0	0
Títulos y Valores			0	0
Arrendamientos Financieros			0	0
Deuda Externa			**0**	**0**
Organismos Financieros Internacionales			0	0
Deuda Bilateral			0	0
Títulos y Valores			0	0
Arrendamientos Financieros			0	0
Subtotal a Corto Plazo			***0***	***0***
Largo Plazo				
Deuda Interna			**0**	**0**
Instituciones de Crédito			0	0
Títulos y Valores			0	0
Arrendamientos Financieros			0	0
Deuda Externa			**0**	**0**
Organismos Financieros Internacionales			0	0
Deuda Bilateral			0	0
Títulos y Valores			0	0
Arrendamientos Financieros			0	0
Subtotal a Largo Plazo			***0***	***0***
Otros Pasivos	pesos	México	**1,337,557**	**2,923,523**
Total de Deuda y Otros Pasivos			***1,337,557***	***2,923,523***

Lugar y fecha de generación : Reyes Mantecón, Oaxaca ; a 05 de octubre de 2022.

"Bajo protesta de decir verdad declaramos que los Estados Financieros y sus Notas son razonablemente correctos y responsabilidad del emisor"

DIRECTOR DE ADMINISTRACIÓN Y FINANZAS

C.P.SÓCRATES ALONSO VALLADARES

DIRECTOR GENERAL

C. SERGIO GIBRAN HERNÁNDEZ FRANKLIN

CORPORACIÓN OAXAQUEÑA DE RADIO Y TELEVISIÓN
DIRECCIÓN DE ADMINISTRACIÓN Y FINANZAS

DIRECCIÓN GENERAL

INFORME SOBRE PASIVOS CONTINGENTES

NO APLICA

NOTAS A LOS ESTADOS FINANCIEROS

AL 30 DE SEPTIEMBRE DE 2022.
(PESOS)

Remito informe relacionado con la Información Financiera de la UR 521 Corporación Oaxaqueña de Radio y Televisión, del periodo del 01 de Enero al 30 de Septiembre de 2022.

NOTAS DE DESGLOSE

I) NOTAS AL ESTADO DE SITUACIÓN FINANCIERA

El estado de Situación Financiera tiene como propósito mostrar información relativa a los recursos y obligaciones de la entidad**.**

ACTIVO

CUENTAS	EJERCICIO FISCAL 2022	EJERCICIO FISCAL 2021
ACTIVO CIRCULANTE		
Efectivo Equivalentes	588,677	432,771
Derechos a recibir efectivo y Esquemas	1´922,170	1´892,970
Total de Activo Circulante	2’510,847	2’325,741
Bienes Muebles	283’571,011	279’634,421
Depreciación, Deterioro y amortización Acumulada de Bienes e Intangibles	-116’775,029	-90’343,898
Total de Activo no Circulante	166’795,982	189’290,523
TOTAL DE ACTIVOS	$169’306,829	$191´616,264

ACTIVO CIRCULANTE

Efectivo y Equivalentes

El rubro de efectivo y equivalentes al 30 de Septiembre de 2022, representa los recursos disponibles de la Entidad, saldo que se refleja en las siguientes cuentas bancarias

BANCOS MONEDA NACIONAL :	IMPORTE
BBVA 0118072957 SERVICIOS PERSONALES 2022	156,927
BBVA 0118072698 FONDO ROTATORIO 2022	26,303
BBVA 0118073007 FONDO AHORRO 2022	405,447
TOTAL	$ 588,677

Saldos disponibles para solventar pagos a proveedores, Nomina, Fondo de Ahorro y el rubro de gastos de operación para el buen funcionamiento de las actividades.

Derechos a recibir Efectivo o Equivalentes

En el rubro de Derechos a recibir Efectivo y Equivalentes (Otros deudores diversos por cobrar a C.P) el saldo $1´922,170(Un Millón Novecientos Veintidós Mil Ciento Setenta Pesos) que se expresa en el Estado de Situación Financiera al 30 de septiembre de 2022, corresponden a las provisiones por retenciones de nómina de los meses de enero-septiembre del presente año, integrándose de la siguiente forma: Subsidio al empleo, Impuestos Sobre Sueldos y Salarios (ISSS) contribuciones: IMSS, Seguro de Vida, personal administrativo, base confianza, seguros de vida MMS, IMSS, Cesantía y Vejez, Crédito Infonavit, Nómina de Apoyo SAPI de C.V, SOFOM, E.N.R y Directodo México, SAPI de C.V, además de la provisión de Cuentas por Liquidar Certificadas no ministradas por la Secretaría de Finanzas del Gobierno del Estado de Oaxaca, el cual presenta un saldo por $1´561,570 (Un Millón Quinientos Sesenta y Un mil Quinientos Setenta Pesos) que corresponden del ejercicio de 2016 $25,388 y de 2022 $1´536,182.

ACTIVO NO CIRCULANTE

Está constituido por el conjunto de valores y derechos de realización o disponibilidad con un periodo de tiempo superior a un año.

Bienes Muebles, Inmuebles e Intangibles.-

El rubro de Bienes Muebles e Inmuebles del Ente 521 Corporación Oaxaqueña de Radio y Televisión, está integrado de la siguiente forma:

CUENTAS	EJERCICIO FISCAL 2022	EJERCICIO FISCAL 2021
Bienes Inmuebles		
Edificios No Residenciales	86´152,936	86´152,936
Total	86´152,936	86´152,936

Bienes Muebles		
Muebles de Oficina y Estantería	5´518,743	5´541,429
Equipo de Cómputo y Tecnologías de la Información	19´528,063	19´626,405
Equipos y Aparatos Audiovisuales	27´253,692	27´253,692
Sistemas de Aire Acondicionado, Calef. y de Ref.	159,903	159,903
Automóviles y Camiones	14´700,596	14´700,596
Herramientas y Maquinas-Herramientas	3´485,836	3´485,836
Equipo de Comunicación y de Telecomunicación	112´569,688	108´710,289
Equipo de Generación Electrica,Ap y Ac Elect	613,062	613,063
Otros Mobiliarios y Equipos de Administración	95,532	95,532
Otros equipos	5´227,085	5´227,085
Total	189´152,200	185´413,830

Activos Intangibles		
Software	1´800,000	1´800,000
Licencias Informáticas e Intelectuales	6´465,874	6´267,653

DEPRECIACION Y AMORTIZACION ACUMULADA		
Depreciación de Mobiliario y Equipo de Administración.	95’895,527	73’000,958
Depreciación de Equipo de Transporte	12’801,855	10’229,251
Depreciación de Maquinaria, Otros Equipos y Herramientas	3’724,336	2’760,377
Amortización de licencias	4´353,310	4´353,310
TOTAL	116’775,028	90’343,896

TOTAL ACTIVO NO CIRCULANTE	**$166’795,982**	**$189’290,523**

Al 30 de Septiembre de 2022, el saldo del rubro de Activo no Circulante es de $166’795,982(Ciento Sesenta y Seis Millones Setecientos Noventa y Cinco Mil Novecientos Ochenta y Dos Pesos).

PASIVO

El saldo de este rubro al 30 de Septiembre de 2022, asciende a la cantidad de $2’923,523(Dos Millones Novecientos Veintitrés Mil Quinientos Veintitrés Pesos) que corresponden a los compromisos de pagos adquiridos durante los ejercicios fiscales de 2016 $25,388 y de 2022 $2´898,135 con diversos proveedores y prestadores de servicios por las adquisiciones de bienes y contratación de servicios por pagar a corto plazo, también este rubro se contemplan los montos de las provisiones de nóminas (retenciones de los trabajadores) correspondiente al mes y año en curso, detallándose de la siguiente forma:

PASIVO CIRCULANTE

CUENTAS	EJERCICIO FISCAL 2022	EJERCICIO FISCAL 2021
Cuentas por Pagar a corto plazo		
Deudas por Adquisición de Bienes y Contratación de Servicios por Pagar a Corto plazo	**120,407**	**1´863,526**
Transferencias Internas y Asignaciones al Sector Público	**2´264,555**	**1´728,266**
Retenciones de Impuestos por Pagar a CP	**87,974**	**130,530**
Retenciones del Sistema de seguridad social por Pagar a CP	**1,727**	**4,669**
Otras retenciones y Contribuciones por Pagar a CP	**348,860**	**334,916**
Fondos Rotatorios por Pagar a CP	**100,000**	**100,000**
TOTAL	**$2´923,523**	**$4’161,907**

HACIENDA PÚBLICA / PATRIMONIO

CUENTAS	EJERCICIO FISCAL 2022	EJERCICIO FISCAL 2021
HACIENDA PÚBLICA / PATRIMONIO GENERADO		
Donaciones de Capital	193,153	193,153
Resultado del Ejercicio (Ahorro/Desahorro)	-11´146,217	-19´963,371
Resultado de ejercicios Anteriores	177´188,275	207´224,575
Rectificación de Resultados de Ejercicios Anteriores	148,095	
Total de Hacienda Pública / Patrimonio Generado	**$166’383,306**	**$187’454,357**

La cuenta de Hacienda Pública/Patrimonio, refleja un saldo al 30 de Septiembre de 2022 por la cantidad de $ 166´383,306 (Ciento Sesenta y Seis Millones Trescientos Ochenta y Tres Mil Trescientos Seis Pesos) que representa la acumulación de resultados de ejercicios anteriores y del ejercicio.

Donaciones de Capital.- la entidad tuvo en 2019 la Donación de Activos No Circulantes por un monto de $193,153(Ciento Noventa y Tres Mil Ciento Cincuenta y Tres Pesos) realizada por la Dirección de Patrimonio de la Secretaria de Administración del Gobierno del Estado de Oaxaca.

Resultado del Ejercicio (Ahorro/Desahorro). El resultado fue un Desahorro de -$11´146,217 (Once Millones Ciento Cuarenta y Seis Mil Doscientos Diecisiete Pesos).

II) NOTAS AL ESTADO DE ACTIVIDADES

Muestra el resultado de las operaciones de la entidad correspondiente al periodo del 01 de Enero al 30 de Septiembre de 2022, integrado de la siguiente forma:

CUENTAS	EJERCICIO FISCAL 2022	EJERCICIO FISCAL 2021
INGRESOS Y OTROS BENEFICIOS		
PARTICIPACIONES, APORTACIONES, TRANSFERENCIAS, ASIGNACIONES, SUBSIDIOS Y OTRAS AYUDAS.	50’554,697	45’735,439
TOTAL DE INGRESOS Y OTROS BENEFICIOS	**50’554,697**	**45’735,439**
GASTOS Y OTRAS PERDIDAS		
TRANSFERENCIAS INTERNAS Y ASIGNACIONES AL SECTOR PUBLICO	17´341,313	17´054,558
DONATIVOS	29´697,278	27’828,577
DEPRECIACION Y AMORTIZACION	14´649,165	15´372,779
OTROS GASTOS Y PERDIDAS EXTRAORDINARIAS	13,158	5´442,896
TOTAL DE GASTOS Y OTRAS PERDIDAS	**61´700,914**	**65’698,810**
AHORRO / DESAHORRO NETO DEL EJERCICIO	**- $11´146,217**	**- $19´963,371**

|

Ingresos y Otros Beneficios

Los ingresos corresponden a los recursos recibidos por concepto de Transferencias Internas y Asignaciones al Sector Público correspondiente al periodo del 01 de enero al 30 de Septiembre de 2022, el cual asciende a un importe de $ 50’554,697 (Cincuenta Millones Quinientos Cincuenta y Cuatro Mil Seiscientos Noventa y Siete Pesos) recursos que fueron comprometidos y devengado durante el periodo señalado.

Gastos y Otras Pérdidas

El rubro de Gastos y Otras Pérdidas, corresponden a lo devengado por la Entidad durante el mismo periodo por la cantidad de: $61’700,914(Sesenta y Un Millones Setecientos Mil Novecientos Catorce Pesos) integrado de la siguiente manera:

Transferencias, Asignaciones, Subsidios y Otras Ayudas.

a) Transferencias Internas y Asignaciones al Sector Público, refleja un saldo de $17’341,313 (Diecisiete Millones Trescientos Cuarenta y Un Mil Trescientos Trece Pesos) correspondiente a recursos que fueron comprometidos y devengados en los rubros de: Servicios personales, Materiales y Suministros, Servicios Generales y Bienes Muebles.

b) Donativos realizados a personas morales refleja un saldo por la cantidad de $29’697,278(Veintinueve Millones Seiscientos Noventa y Siete Mil Doscientos Setenta y Ocho Pesos) recursos que fueron comprometidos y devengados durante el periodo del 01 de Enero al 30 de Septiembre de 2022, para la Asociación Oaxaqueña de Televisión A.C. y La Asociación Radiofónica Oaxaqueña, A.C.,para cumplir con sus funciones de impulsar la Cultura, Programas Deportivos, Conferencias Médicas, Jurídicas etc., en beneficio de la sociedad oaxaqueña y más allá de nuestras fronteras por medio de la Red internet.
c) Depreciaciones y Amortizaciones.-Del periodo Enero-Septiembre de 2022 por $14´649,165 (Catorce Millones Seiscientos Cuarenta y Nueve Mil Ciento Sesenta y Cinco Pesos).
d) Disminución de Bienes por Pérdida, Obsolescencia y Deterioro. $13,158(Trece Mil Ciento Cincuenta y Ocho Pesos).

Ahorro/Desahorro Neto del Ejercicio

En el Estado de Actividades en el período comprendido del 01 de Enero al 30 de Septiembre del 2022, se refleja un Desahorro del Ejercicio por $ 11´146,217 (Once Millones Ciento Cuarenta y Seis Mil Doscientos Diecisiete Pesos).

III) NOTAS AL ESTADO DE VARIACION EN LA HACIENDA PÚBLICA

Variaciones de la hacienda Pública/Patrimonio Neto del ejercicio, Hacienda Pública/ Patrimonio generado /Resultados de Ejercicios Anteriores

El apartado de Hacienda Pública/Patrimonio Generado, en el periodo del 01 de Enero al 30 de Septiembre de 2022 hubo un Desahorro por $11´146,217, integrándose de la siguiente manera**:**

RUBRO	VARIACIONES
Donaciones de Capital	193,153
Hacienda Pública/Patrimonio Neto Final del periodo Enero-septiembre 2022	-11´146,217
Resultados de Ejercicios Anteriores	177’188,275
Rectificación a resultados de Ejercicios Anteriores	148,095
Saldo Neto en la Hacienda Pública/Patrimonio 2022	**$166’383,306**

IV) NOTAS AL ESTADO DE FLUJOS DE EFECTIVO

Efectivo y equivalentes

1. Análisis de saldo en la cuenta de Efectivo y Equivalentes:

CONCEPTO	EJERCICIO FISCAL 2022	EJERCICIO FISCAL 2021
Efectivos en Bancos – Tesorería	588,677	432,771
Efectivos en Bancos - Dependencias		
Inversiones temporales (hasta 3 meses)		
Fondos con afectación especifica		
Depósitos de fondos de terceros y otros		
Total de Efectivos y Equivalentes	$588,677	$432,771

2. Conciliación de los Flujos de Efectivo Netos de las Actividades de Operación y la cuenta de Ahorro/Desarrollo antes de Rubros Extraordinarios.

CONCEPTO	EJERCICIO FISCAL 2022	EJERCICIO FISCAL 2021
Ahorro/Desarrollo antes de rubros Extraordinarios	425,377	-293,879
Movimientos de partida (o rubros) que no afectan al efectivo		
Depreciación	14´649,165	12´618,273
Amortización		2´754,506
Incrementos en las provisiones		
Incremento en inversiones producido por revaluación		
Ganancia/pérdida en venta de propiedad, planta y equipo		
Incremento en cuentas por cobrar		
Partidas extraordinarias		

NOTAS DE MEMORIA

CUENTAS DE ORDEN.-

Las cuentas de orden se utilizan para registrar movimientos de valores que no afecten o modifiquen el balance del ente, sin embargo, su incorporación en libros es necesaria con fines de recordatorio contable, de control y en general sobre los aspectos administrativos, o bien, para consignar sus derechos o responsabilidades contingentes que puedan, o no, presentarse en el futuro, la entidad tiene las siguientes:

CUENTA	CONCEPTO	2022
74100	DEMANDAS JUDICIAL EN PROCESO DE RESOLUCION –DEUDORA	6,873,076
74200	DEMANDAS EN PROCESO DE RESOLUCION JUDICIAL- ACREEDORA	6,873,076

Bajo este contexto ya se dictaron los laudos correspondientes por parte de la autoridad correspondiente por la cantidad de $ 6´000,584 (Seis Millones Quinientos Ochenta y Cuatro Pesos), los cuales al 30 de septiembre de 2022 no han sido liquidados, por lo cual para el presente ejercicio impactara en la situación financiera y presupuestal de la entidad, por la diferencia de $872,492 están en litigio en la Junta Local de Conciliación y Arbitraje.

CUENTAS DE ORDEN PRESUPUESTARIAS.-

Bajo este contexto se tienen las siguientes:

CUENTAS DE INGRESOS.- NO APLICA.

La entidad no genera Ingresos propios, solo recibe recursos financieros por concepto de Transferencias Internas y Asignaciones al Sector Público por parte de la Secretaria de Finanzas del Gobierno del Estado de Oaxaca.

CUENTAS DE EGRESOS.-

Se tienen las siguientes cuentas de orden presupuestales de egresos:

CUENTA	CONCEPTO	30-septiembre-2022
82100	PRESUPUESTO DE EGRESOS APROBADO	58’636,872
82200	PRESUPUESTO DE EGRESOS POR EJERCER	18’213,864
82300	PRESUPUESTO DE EGRESOS MODIFICADO	69’293,165
82400	PRESUPUESTO DE EGRESOS COMPROMETIDO	51’079,301
82500	PRESUPUESTO DE EGRESOS DEVENGADO	51’079,301
82600	PRESUPUESTO DE EGRESOS EJERCIDO	50’554,697
82700	PRESUPUESTO DE EGRESOS PAGADO	48´921,985

Al 30 de Septiembre de 2022 el presupuesto pendiente de pago es por $ 1´632,712.

NOTAS DE GESTIÓN ADMINISTRATIVA

1. Introducción:

Los estados Financieros de los entes públicos, proveen de información financiera a los principales usuarios de la misma, al Congreso y a los ciudadanos.

El objetivo del presente documento es la revelación del contexto y de los aspectos económicos-financieros más relevantes que influyeron en las decisiones del período: 1º de Enero al 30 de Septiembre de 2022 y deberán ser considerados en la elaboración de los estados financieros para la mayor comprensión de los mismos y sus particulares.

De esta manera, se informa y explica la respuesta del gobierno a las condiciones relacionadas con la información financiera de cada periodo de gestión: además, de exponer aquellas políticas que podrían afectar la toma de decisiones en períodos posteriores.

2. Panorama Económico y Financiero:

Al 31 de Diciembre de 2021, se le aprueba para el ejercicio fiscal 2022, un presupuesto autorizado de $58 ´636,872 (Cincuenta y Ocho Millones Seiscientos Treinta y Seis Mil Ochocientos Setenta y Dos Pesos) con fundamento en la Ley Orgánica del Poder Ejecutivo del Estado de Oaxaca y el Decreto del Presupuesto de Egresos del Estado de Oaxaca, mismo que se encuentra distribuido conforme a la estructura programática presentada en el Programa Operativo Anual (POA).

Dando seguimiento, a lo anterior, durante el periodo del 1º de Enero al 30 de Septiembre de 2022 se realizaron Reducciones y Ampliaciones Presupuestales por un monto neto de $10´656,293.
Al inicio de las actividades administrativas la falta de créditos por parte de los proveedores no permitió al 100% el ejercicio del gasto, debido a los adeudos del ejercicio fiscal 2015 $218,029, de 2016 $753,280 y 2021 $366,248 por un total de $1´337,557 (Un Millón Setecientos Treinta y Seis Mil Setecientos Sesenta y Dos Pesos), ya que la Secretaria no contaba con la liquidez financiera requerida para el pago de dichos proveedores.

3. Autorización e Historia.

a) Fecha de creación del ente.

La Corporación Oaxaqueña de Radio y Televisión surge a través del Decreto de Creación como un Organismo Público Descentralizado con personalidad jurídica y patrimonio propio de fecha 11 de Noviembre de 1993, publicándose dicho decreto en el Periódico Oficial del Gobierno del Estado, la nueva Ley de la Corporación Oaxaqueña de Radio y Televisión se publica el 9 de Octubre de 2015, modificándose algunas de sus disposiciones como las relativas a la conformación y atribuciones.

Principales cambios en su estructura.
El 04 de Junio de 2016, se publicó su Reglamento interno, la cual se incluyó en la reacción terminologías más recientes, incluye nuevas definiciones, particularmente de los Comités con los que cuenta la Corporación Oaxaqueña de Radio y televisión, depura y actualiza las facultades de la Dirección General y de las Áreas Administrativas, Ordena y sistematiza sus artículos en títulos y capítulos incluyendo uno relativo a los actos administrativos u el enlace y acceso a la información entre otras.

4. Organización y Objeto Social

a) Objeto Social:

De acuerdo al artículo de su decreto de creación.
Su objeto social es la planeación, elaboración, producción y transmisión de programas de radio. y televisión que promuevan el desarrollo del Estado, difundan y preserven la cultura de sus pueblos, los programas educativos de las autoridades competentes y las actividades gubernamentales que en cumplimiento a disposiciones legales y al contenido del Plan Estatal de Desarrollo, realicen por conducto de órganos y dependencias del Estado; asociarse con personas físicas o morales incluidas las de derecho social, sin fines esencialmente lucrativos para la elaboración, producción y transmisión de programas de radio y televisión.

b) Principal Actividad:

Sus objetivos principales son:

Administrar la operación y uso de las frecuencias de radio y televisión concesionadas al Gobierno del Estado por las autoridades federales competentes; adquirir, arrendar y enajenar equipo para la elaboración, producción y transmisión
de programas de radio y televisión, y mantenimiento de los equipos destinados para ese fin conforme a las disposiciones aplicables en materia de contratación de bienes y servicios y bajo la fiscalización y vigilancia de las dependencias competentes, establecer los talleres de mantenimiento y reparación de equipo que se utilice en la prestación de servicio, así como adquirir las refacciones y partes requeridas y ejercitar todas las actividades técnicas y administrativas necesarias para el cumplimiento de sus funciones, así como para realizar todos los actos, contratos, convenios y operaciones conexos, accesorios o accidentales que sean necesarios o convenientes para la realización de sus finalidades, en los términos de las legislaciones de la materia.

c) Ejercicio Fiscal:

Su ejercicio fiscal comprende del 1º. De enero al 31 de diciembre de cada año.

d) Régimen Jurídico:

Persona moral con fines no lucrativos

e) Consideraciones fiscales del ente, sus principales obligaciones fiscales son:

IMPUESTO SOBRE LA RENTA

- Declaración y Pago Provisional Mensual de Retenciones de Impuesto Sobre la Renta (ISR) por Sueldos y Salarios.
- Declaración y Pago Provisional Mensual de Impuesto Sobre la Renta (ISR) por retenciones realizadas por Servicios Profesionales.
- Declaración y Pago Provisional Mensual de Impuesto Sobre la Renta (ISR) por retenciones realizadas por pagos de Rentas de Bienes Inmuebles.
- Declaración anual de Impuesto Sobre la Renta (ISR) donde informe sobre los pagos y retenciones de Servicios Profesionales.
- Declaración anual de Impuesto Sobre la Renta (ISR) donde informe de las retenciones efectuadas por pagos de Rentas de Bienes Inmuebles.

f) Estructura organizacional básica:

ESTRUCTURA ORGANICA

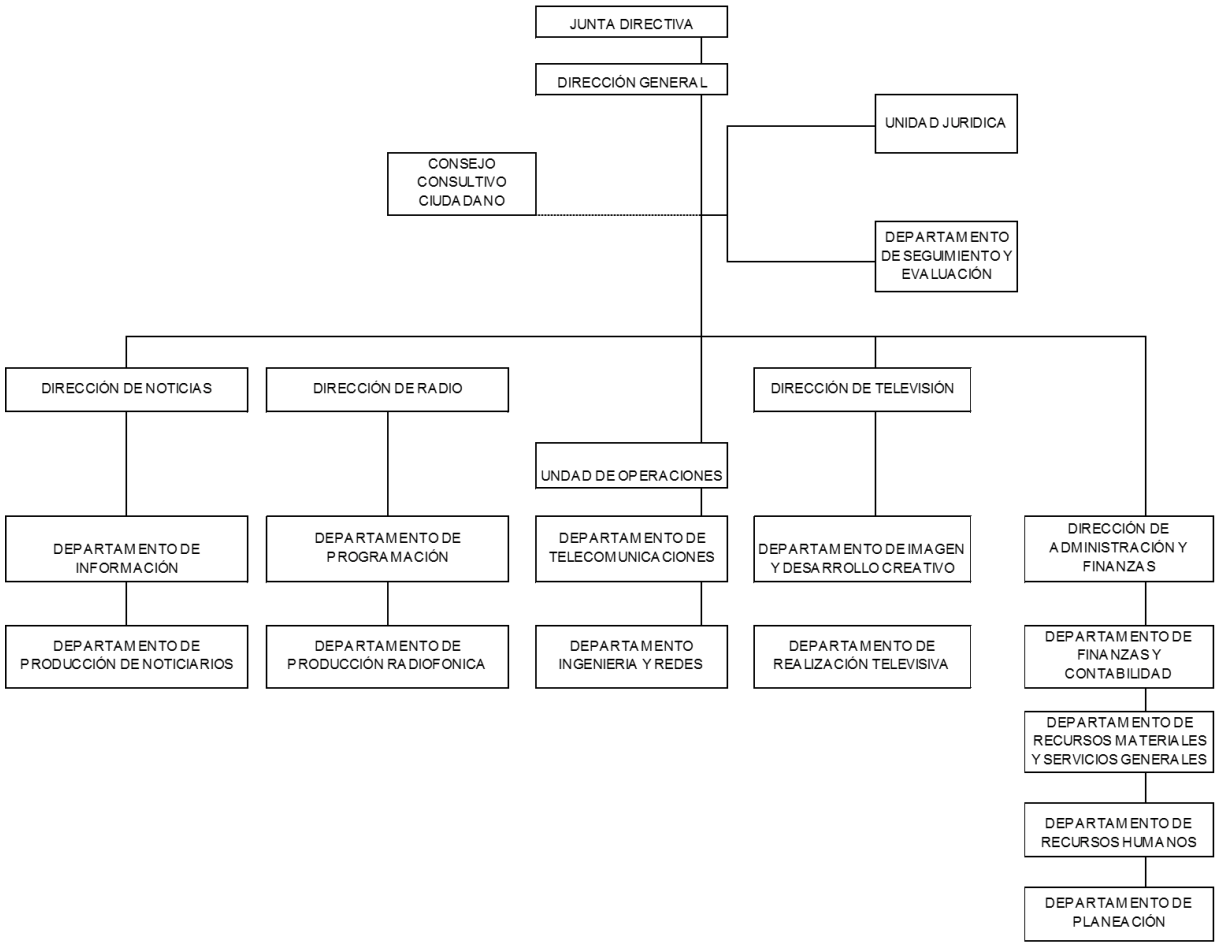

5. Bases de preparación de los Estados Financieros.

a) Para la elaboración de los Estados Financieros de la Corporación Oaxaqueña de Radio y Televisión se han observado entre otros los siguientes lineamientos emitidos por el CONAC-Consejo de Armonización Contable- :

- Marco Conceptual de Contabilidad Gubernamental
- Postulados básicos de Contabilidad Gubernamental
- Normas y Metodología para la determinación de los momentos contables de los Egresos
- Plan de Cuentas
- Clasificador por Objeto del Gasto y sus adecuaciones
- Clasificador por rubro de Ingresos
- Normas y Metodología para la emisión de información financiera para determinar los momentos contables de los ingresos
- Clasificador por objeto del gastos
- Clasificación funcional del gasto
- Clasificador por tipo de gasto
- Principales reglas de registro y valoración de Patrimonio
- Manual de Contabilidad Gubernamental
- Instructivo de manejo de cuentas
- Guías Contabilizadoras
- Normas y Metodología para la emisión de información financiera y estructura de los estados financieros básicos del ente público y características de sus notas

Se aplicó durante el periodo de Enero a Septiembre de 2022 la normatividad vigente para el reconocimiento, valuación y revelación de los diferentes rubros de la información Financiera, así como las bases de medición: valor de realización, respetando en el total de las operaciones su costo histórico.

b) POSTULADOS BASICOS.

Los Postulados Básicos de Contabilidad Gubernamental, tienen como objetivo sustentar técnicamente la contabilidad gubernamental, así como organizar la efectiva sistematización que permita la obtención de información veraz, clara y concisa:

- Sustancia Económica.-Es el reconocimiento contable de las transacciones, transformaciones internas y otros eventos, que afectan económicamente al ente público y delimitan la operación del Sistema de Contabilidad Gubernamental.
- Entes Públicos.-Son entre otros los poderes Ejecutivo, Legislativo y Judicial ,los entes autónomos de la Federación y de las entidades federativas; los ayuntamientos de los municipios; los órganos político-administrativos de las demarcaciones territoriales del Distrito Federal; y las entidades de la administración pública paraestatal, ya sean federales, estatales o municipales.
- Existencia Permanente.- La actividad del ente público se establece por tiempo indefinido, salvo disposición legal en la que se especifique lo contrario.
- Revelación Suficiente.-Los estados y la información financiera deben mostrar amplia y claramente la situación financiera y los resultados del ente público.
- Importancia Relativa.-La información debe mostrar los aspectos importantes de la entidad, que fueron reconocidos contablemente.
- Registro e Integración Presupuestaria.-El registro presupuestario de Ingresos y Egresos de los entes públicos se integra en la contabilidad en los mismos términos que se presentan en la Ley de Ingresos y en el Decreto del Presupuesto de Egresos,
- de acuerdo a la naturaleza económica que le corresponda, considerando sus efectos patrimoniales y su vinculación con las etapas presupuestarias correspondientes.
- Consolidación de la Información Financiera.-Los estados financieros de los entes públicos deberán presentar de manera consolidada la situación financiera, los resultados de operación, el flujo de efectivo o los cambios en la situación financiera y las variaciones a la Hacienda Pública, como si se tratara de un solo ente público.

- Devengo Contable.-Los registros contables de los entes públicos se llevarán con base acumulativa. El ingreso devengado, es el momento contable que se realiza cuando existe jurídicamente el derecho de cobro de impuestos, derechos, productos, aprovechamientos y otros ingresos por parte de los entes públicos, el gasto devengado, es el momento

contable que refleja el reconocimiento de una obligación de pago a favor de terceros por la recepción de conformidad de bienes, servicios y obra pública contratados; así como de las obligaciones que derivan de tratados, leyes, decretos, resoluciones y sentencias definitivas.

c) NORMATIVIDAD SUPLETORIA.-

Dentro de la normatividad supletoria se aplicaran las siguientes:

- Normatividades emitidas por las unidades administrativas o instancias competentes en materia de Contabilidad Gubernamental.
- Las Normas de información financiera del Consejo Mexicano para la investigación y Desarrollo de Normas de Información Financiera A.C. (CINIF).

INGRESOS

Devengado.- Cuando exista jurídicamente el derecho al cobro.
Recaudado.- Cuando existe el cobro en efectivo o cualquier otro medio de pago

EGRESOS

Comprometido.- Cuando se existe la aprobación por una autoridad competente de un acto administrativo, u otro instrumento jurídico que formaliza una relación jurídica con terceros para la adquisición de bienes y servicios.

Devengado.- Cuando se reconoce de una obligación de pago a favor de terceros por la recepción de conformidad de bienes, servicios contratados.

Ejercido.- Cuando se emite una cuenta por liquidar Certifica aprobada por la autoridad competente

Pagado.- Cuando se realiza la cancelación total o parcial de las obligaciones de pago.

-Revelar los cambios en las políticas, la clasificación y medición de las mismas, así como su impacto en la información financiera:

6. Políticas de Contabilidad Significativas:

a) Actualización: El registro de la contabilidad se realizó en base a los lineamientos establecidos por el CONAC.

b) Informar sobre la realización de operaciones en el extranjero y de sus efectos en la información financiera gubernamental:
Durante el periodo 1º de Enero al 30 de Septiembre de 2021, no se realizaron operaciones en Moneda Extranjera.

c) Método de evaluación de la inversión en acciones en el Sector Paraestatal.
NO APLICA.

d) Sistema y método de valuación de inventarios.
El CONAC ha emitido las normas para la valoración de los Activos y el patrimonio de los entes públicos, esta norma permite definir y estandarizar los conceptos básicos de valuación, contenidos en las normas particulares aplicables a los distintos elementos integrantes de los estados Financieros.

e) Beneficios a empleados:

No se tienen reservas para beneficios futuros de los empleados, más que las contempladas anualmente en el presupuesto de egresos del ejercicio presente.

f) Provisiones:

Las provisiones al 30 de Septiembre de 2022, lo conforman los siguientes conceptos: en el rubro de servicios personales (nómina de los trabajadores) cuotas obreras IMSS, Cuotas obreras IMSS R.C.V. y Crédito de vivienda.

g) Reservas:

No se cuenta con Reservas.

h) Cambios en políticas contables y corrección de errores junto con la revelación de los efectos que se tendrá en la información financiera del ente público, ya sea retrospectivos o prospectivos.

i) Reclasificaciones: Durante el periodo del 01 de Enero al 30 de Septiembre de 2022, no se realizaron reclasificaciones.

j) Depuración y Cancelación de saldos:

Las depuraciones y cancelaciones de saldos se realizaron cada mes en diferentes cuentas contables durante el periodo comprendido del 01 de Enero al 30 de Septiembre de 2022, con la finalidad de presentar cifras actualizadas en los Estados Financieros.

7. Posición en Moneda Extranjera y Protección por riesgo Cambiario:
   a) Activos en moneda extranjera:
      No aplica.

   b) Pasivos en moneda extranjera:
      No se tienen Pasivos en moneda extranjera.

   c) Posición en moneda extranjera:
      No aplica.

   d) Tipo de cambio:
      No aplica.

   e) Equivalente en moneda nacional:
      No aplica.

8. Reporte Analítico del Activo:

   - En el periodo del 1º de enero al 30 de Septiembre de 2022, los bienes muebles e inmuebles ya se han depreciado, conformé a los lineamientos emitidos por el CONAC.
   - No se han capitalizado en el ejercicio gastos financieros así como de investigación y desarrollo.
   - Los bienes inmuebles se registran o actualizan a su valor catastral.
   - Los registros por la construcción de las obras, incluirán todas las erogaciones que se realicen a partir de su proyecto, desarrollo y terminación, y que se identifiquen plenamente con ésta.
   - Las erogaciones que se realizan con la finalidad de aumentar el rendimiento, la vida útil o la capacidad de producción del activo fijo, deberá registrarse como un aumento de su valor.

- El pasivo se registrará al momento de recibir el bien o servicio que le de origen, al valor pactado o contratado.
- El patrimonio se modifica con el resultado anual obtenido, por los movimientos derivados de los incrementos y decrementos en los bienes inventaríales, por las rectificaciones efectuadas a resultados de ejercicios anteriores presupuestales y no presupuestales; y por los traspasos realizados al inicio del ejercicio.
- El Presupuestó se registra contablemente por el importe asignado y autorizado, así también sus incidencias en cuentas de resultados.
- Se adquirió en el periodo Equipo de Comunicaciones y Telecomunicaciones por un importe de $3´859,399, según oficio de autorización SF/SPIP/DPIP/API21/0323/2022 y según acuerdo CAEASEO II 2.1 SESIÓN ORDINARIA 015/2022 del 31-05/2022, el proceso de la compra fue por adjudicación directa.
- Se adquirió Licencias Informáticas e Intelectuales por $181,310 el proceso de la compra fue por adjudicación directa.

a) Importe de los gastos conceptualizados en el ejercicio, tanto financieros como de investigación y desarrollo:
No aplica.

b) Riesgos por tipo de cambio o tipo de interés de las inversiones financieras:
No aplica.

c) Valor activado en el ejercicio de los bienes construidos por la entidad:
Los bienes de la entidad se reconocen dentro de su Activo No Circulante de su costo histórico, de conformidad con el artículo 29 de la Ley General de Contabilidad Gubernamental.

d) Otras circunstancias de carácter significativo que afecten el activo, tales como bienes en garantía, señalados en embargos, litigios, títulos de inversiones, entregados en garantías, baja significativa del valor de inversiones financieras, etc.
No aplica.

e) Desmantelamiento de Activos, procedimientos, implicaciones, efectos contables:
No aplica.

f) Administración de activos; planeación con el objetivo de que el ente los utilice de manera más efectiva:
Se utilizan los activos con la operación y mantenimiento óptimo.

a) Inversiones en valores:
No aplica.

b) Patrimonio de Organismos descentralizados
No aplica.

c) Inversiones en empresas de participación mayoritaria:
No se tiene inversión en este tipo de empresas.

d) Inversiones en empresas de participación minoritaria:
No aplica.

9. Fideicomisos, Mandatos y Análogo

La Corporación Oaxaqueña de Radio y Televisión en el periodo del 01 de Enero al 30 de Septiembre de 2022 no conto con Fideicomisos, Mandatos y Análogos en la cual sea fideicomitente o fiduciario.

10. Reporte de la Recaudación.

La Corporación Oaxaqueña de Radio y Televisión no genera ingresos por no ser una entidad recaudadora, solo opera en base a las Transferencias Internas y Asignaciones al sector Público que el Gobierno del estado de Oaxaca a través de la Secretaria de Finanzas le realiza, operando solo con ingresos estatales; No obtiene Ingresos federales.

Proyección de la recaudación e ingresos en el mediano plazo:
A mediano plazo no se tiene establecido ningún plan de recaudación e ingreso.

11. Información sobre la Deuda y el Reporte Analítico de la Deuda:

Durante el periodo del 01 de Enero al 30 de Septiembre de 2022, la Corporación no fue sujeto de crédito alguno, no ejerció ningún tipo de Deuda pública.

12. Calificaciones otorgadas:

No se cuenta con calificaciones otorgadas o certificaciones.

13. Proceso de Mejora:

a) Principales Políticas de control interno:

Para La Corporación Oaxaqueña de Radio y Televisión como proceso de mejora entre otros tiene a la reducción del gasto esto mediante la implementación de eficiencia y austeridad del gasto, así mismo mediante el Sistema Integral de Presupuesto se logró mejorar organización, sistematización y transparencia de las erogaciones realizadas, permitiendo identificar la naturaleza y destino de los recursos públicos.
En la presente administración, se ha promovido una política de austeridad basada en la mejora de la programación y presupuestación de los ejecutores de gasto, logrando un mejor ejercicio y evaluación del gasto. Medidas de desempeño financiero, metas y alcance:
Racionar el uso de los recursos, para alcanzar el cumplimiento de las funciones para el ejercicio completo.

14. Información por Segmentos:

Debido a que la Corporación Oaxaqueña de Radio y Televisión no desarrolla multiplicidad de actividades y operaciones, no se proporciona información por segmentos.

15. Eventos Posteriores al Cierre:

El ente público no tiene hechos ocurridos en el periodo posterior al que informa, que proporcionen mayor evidencia sobre eventos que le afectan económicamente y que no se conocían a la fecha de cierre.

16. Partes Relacionadas:

No existen partes relacionadas que pudieran ejercer influencia significativa sobre la toma de decisiones financieras y operativas.

17. Responsabilidad sobre la presentación razonable de los Estados Financieros.

Estos estados Financieros fueron autorizados para su emisión el día 05 del mes de Octubre de 2022, por el C.P. Sócrates Alonso Valdivieso en su carácter de Director de Administración y Finanzas.

Bajo protesta de decir verdad declaro que los Estados Financieros y sus Notas, son razonablemente correctas y son responsabilidad del emisor.

Director de Administración y Finanzas.

cortv
CORPORACIÓN OAXAQUEÑA DE RADIO Y TELEVISIÓN
Gobierno del Estado
DIRECCIÓN DE ADMINISTRACIÓN Y FINANZAS

C.P. Sócrates Alonso Valdivieso

Director General.

cortv
Corporación Oaxaqueña de Radio y Televisión
DIRECCIÓN GENERAL
Gobierno del Estado

C. Sergio Gibran Hernández Franklin

Conciliación entre los Ingresos Presupuestarios y Contables

Del 1º de Enero al 30 de Septiembre de 2022.

(Pesos)

1. Ingresos Presupuestarios		$51´079,301
2. Más Ingresos Contables no Presupuestarios		
Ingresos Financieros		
Incremento por variación de inventarios		
Disminución del exceso de estimaciones por pérdida o deterioro u obsolescencia		
Disminución del exceso de provisiones		
Otros ingresos y beneficios varios		
Otros Ingresos Contables no Presupuestarios		
3. Menos ingresos Contables no Presupuestarios		524,604
Aprovechamientos Patrimoniales		
Ingresos derivados de financiamientos		
Otros Ingresos presupuestarios no contables	524,604	
4. Ingresos Contables (4= 1+2-3)		$50´554,697

Conciliación entre los Egresos Presupuestarios y Contables
Del 1º. De Enero al 30 de Septiembre de 2022.
(Pesos)

1. Total de Egresos Presupuestarios		$51’079,301
2. Menos Egresos Presupuestarios No Contables		4´040,710
Materias Primas y Materiales de Producción y Comercialización		
Materiales y Suministros		
Mobiliario y equipo de administración		
Mobiliario y equipo educacional y recreativo		
Equipo e instrumental médico y de laboratorio		
Vehículos y equipos de transporte		
Equipo de defensa y seguridad		
Maquinaria, otros equipos y herramientas	3,859,399	
Activos Biológicos		
Bienes inmuebles		
Activos intangibles	181,311	
Obra pública en Bienes de Dominio Público		
Obra pública en bienes propios		
Acciones y participaciones del capital		
Compra de títulos y valores		
Concesión de Préstamos		
Inversiones en fideicomisos, mandatos y otros análogos		
Provisiones para contingencias y otras erogaciones especiales		
Amortización de la deuda pública		
Adeudos de ejercicios fiscales anteriores (ADEFAS)		
Otros egresos Presupuestales no Contables		
3. Más Gastos Contables No Presupuestarios		14´662,323
Estimaciones, depreciación, deterioros, obsolescencia y amortización	14´662,323	
Provisiones		
Disminución de inventarios		
Aumento por insuficiencia de estimaciones por pérdida o deterioro u obsolescencia		
Aumento por insuficiencia de provisiones		
Otros Gastos		
Otros Gastos Contables No Presupuestales		
4. Egresos Contables (4=1- 2+3)		$61´700,914

ESTADO ANALITICO DE INGRESOS PRESUPUESTARIOS

Rubro de Ingresos	Estimado	Ampliaciones y Reducciones	Modificado	Devengado	Recaudado	Diferencia
	(1)	(2)	(3=1+2)	(4)	(5)	(6=3-4)
Impuestos						
Cuotas y aportaciones de Seguridad Social						
Contribuciones de Mejoras						
Derechos						
Productos						
Aprovechamientos						
Ingresos por Ventas de Bienes, Prestación de Servicios y otros Ingresos						
Participaciones, Aportaciones, Convenios, Incentivos Derivados de la Colaboración Fiscal y Fondos Distintos de Aportaciones						
Transferencias, Asignaciones, Subsidios y Otras Ayudas	58´636,872.11	10´656,293.25	69´293,165.36	51´079,300.89	0	18´213,864.47
TOTAL	**58´636,872.11**	**10´656,293.25**	**69´293,165.36**	**51´079,300.89**	**0**	**18´213,864.47**
				Ingresos excedentes		

Estado Analítico de Ingresos Por Fuente de Financiamiento	Estimado	Ampliaciones y Reducciones	Modificado	Devengado	Recaudado	Diferencia
	(1)	(2)	(3=1+2)	(4)	(5)	(6=3-4)
Ingresos del Poder Ejecutivo Federal o Estatal y de los Municipios	**58´636,872.11**	**10´656,293.25**	**69´293,165.36**	**51´079,300.89**	**0**	**18´213,864.47**
Impuestos						
Cuotas y aportaciones de Seguridad Social						
Contribuciones de Mejoras						
Derechos						
Productos						
Aprovechamientos						
Participaciones, Aportaciones, Convenios, Incentivos Derivados de la Colaboración Fiscal y Fondos Distintos de Aportaciones						
Transferencias, Asignaciones, Subsidios y Otras Ayudas	**58´636,872.11**	**10´656,293.25**	**69´293,165.36**	**51´079,300.89**	**0**	**18´213,864.47**
Ingresos de los Entes Públicos de los Poderes Legislativo y Judicial, de los Órganos Autónomos y del Sector Paraestatal o Paramunicipal, así como de las Empresas Productivas del Estado						
Cuotas y Aportaciones de Seguridad Social						
Ingresos por Ventas de Bienes, Prestación de Servicios y otros Ingresos						
Transferencias, Asignaciones, Subsidios y Subvenciones, Pensiones y Jubilaciones						
Ingresos derivados de financiamiento						
Ingresos derivados de financiamiento						
TOTAL	**58´636,872.11**	**10´656,293.25**	**69´293,165.36**	**51´079,300.89**	**0**	**18´213,864.47**
				Ingresos excedentes		

ESTADO ANALITICO DEL EJERCICIO DEL PRESUPUESTO DE EGRESOS

CLASIFICACION POR OBJETO DEL GASTO (CAPITULO-CONCEPTO)

Cve	Concepto	Aprobado 1	Ampliaciones / Reducciones 2= (3-1)	Modificado 3 = (1+2)	Devengado 4	Pagado 5	Subejercicio 6 = (3-4)
521	**CORPORACIÓN OAXAQUEÑA DE RADIO Y TELEVISIÓN**						
4	**TRANSFERENCIAS, ASIGNACIONES, SUBSIDIOS Y OTRAS AYUDAS**	**57,522,107.23**	**3,047,494.49**	**60,569,601.72**	**47,038,590.83**	**45,001,682.05**	**13,531,010.89**
1	TRANSFERENCIAS INTERNAS Y ASIGNACIONES AL SECTOR PÚBLICO	22,329,952.52	914,193.64	23,244,146.16	17,341,313.27	16,371,320.35	5,902,832.89
8	DONATIVOS	35,192,154.71	2,133,300.85	37,325,455.56	29,697,277.56	28,630,361.70	7,628,178.00
5	**BIENES MUEBLES, INMUEBLES E INTANGIBLES**	**1,114,764.88**	**7,608,798.76**	**8,723,563.64**	**4,040,710.06**	**3,920,303.19**	**4,682,853.58**
6	MAQUINARIA, OTROS EQUIPOS Y HERRAMIENTAS	0.00	7,718,798.76	7,718,798.76	3,859,399.38	3,859,399.38	3,859,399.38
9	ACTIVOS INTANGIBLES	1,114,764.88	-110,000.00	1,004,764.88	181,310.68	60,903.81	823,454.20
	TOTAL DEPENDENCIA / ENTIDAD	**58,636,872.11**	**10,656,293.25**	**69,293,165.36**	**51,079,300.89**	**48,921,985.24**	**18,213,864.47**

ESTADO ANALITICO DEL EJERCICIO DEL PRESUPUESTO DE EGRESOS

CLASIFICACION ECONOMICA (POR TIPO DE GASTO)

Cve	C o n c e p t o	Aprobado 1	Ampliaciones / Reducciones 2= (3-1)	Modificado 3 = (1+2)	Devengado 4	Pagado 5	Subejercicio 6 = (3-4)
521	**CORPORACIÓN OAXAQUEÑA DE RADIO Y TELEVISIÓN**						
1	GASTO CORRIENTE	57,522,107.23	3,047,494.49	60,569,601.72	47,038,590.83	45,001,682.05	13,531,010.89
2	GASTO DE CAPITAL	1,114,764.88	7,608,798.76	8,723,563.64	4,040,710.06	3,920,303.19	4,682,853.58
	TOTAL DEPENDENCIA / ENTIDAD:	**58,636,872.11**	**10,656,293.25**	**69,293,165.36**	**51,079,300.89**	**48,921,985.24**	**18,213,864.47**

ESTADO ANALITICO DEL EJERCICIO DEL PRESUPUESTO DE EGRESOS
CLASIFICACION ADMINISTRATIVA

Cve	C o n c e p t o	Aprobado 1	Ampliaciones / Reducciones 2= (3-1)	Modificado 3 = (1+2)	Devengado 4	Pagado Transferido 5	Subejercicio 6 = (3-4)
5	**ORGANISMOS PÚBLICOS DESCENTRALIZADOS**	**58,636,872.11**	**10,656,293.25**	**69,293,165.36**	**51,079,300.89**	**48,921,985.24**	**18,213,864.47**
21	CORPORACIÓN OAXAQUEÑA DE RADIO Y TELEVISIÓN	58,636,872.11	10,656,293.25	69,293,165.36	51,079,300.89	48,921,985.24	18,213,864.47
	TOTAL DEL GASTO:	**58,636,872.11**	**10,656,293.25**	**69,293,165.36**	**51,079,300.89**	**48,921,985.24**	**18,213,864.47**

ESTADO ANALITICO DEL EJERCICIO DEL PRESUPUESTO DE EGRESOS

CLASIFICACION FUNCIONAL (FINALIDAD Y FUNCION)

Cve	Concepto	Aprobado 1	Ampliaciones / Reducciones 2= (3-1)	Modificado 3 = (1+2)	Devengado 4	Pagado 5	Subejercicio 6 = (3-4)
521	**CORPORACIÓN OAXAQUEÑA DE RADIO Y TELEVISIÓN**						
2	**DESARROLLO SOCIAL**	**58,636,872.11**	**10,656,293.25**	**69,293,165.36**	**51,079,300.89**	**48,921,985.24**	**18,213,864.47**
4	RECREACIÓN, CULTURA Y OTRAS MANIFESTACIONES SOCIALES	58,636,872.11	10,656,293.25	69,293,165.36	51,079,300.89	48,921,985.24	18,213,864.47
	TOTAL DEPENDENCIA / ENTIDAD	**58,636,872.11**	**10,656,293.25**	**69,293,165.36**	**51,079,300.89**	**48,921,985.24**	**18,213,864.47**

GOBIERNO DEL ESTADO
DE OAXACA

Oaxaca CREAR • CONSTRUIR • CRECER

cortv

ENDEUDAMIENTO NETO

DEL 01 DE ENERO AL 30 DE SEPTIEMBRE DE 2022.

(Pesos)

Identificación de Crédito o Instrumento	Contratación/Colocación	Amortización	Endeudamiento Neto
	A	B	C = A - B
Créditos Bancarios			
			0
			0
			0
			0
			0
			0
			0
			0
			0
Total Créditos Bancarios		**0**	**0**
Otros Instrumentos de Deuda			
			0
			0
			0
			0
			0
			0
			0
			0
			0
Total Otros Instrumentos de Deuda	**0**	**0**	**0**
TOTAL	**0**	**0**	**0**

NO APLICA

INTERESES DE LA DEUDA

DEL 01 DE ENERO AL 30 DE SEPTIEMBRE DE 2022.

(Pesos)

Identificación de Crédito o Instrumento	Devengado	Pagado
Créditos Bancarios		
Total de intereses de Créditos Bancarios		**0**
Otros Instrumentos de Deuda		
Total de intereses de Otros Instrumentos de Deuda	**0**	**0**
TOTAL	**0**	**0**

NO APLICA

INDICADORES DE POSTURA FISCAL

DEL 01 DE ENERO AL 30 DE SEPTIEMBRE DE 2022.

(Pesos)

Concepto	Estimado	Devengado	Pagado [3]
I. Ingresos Presupuestarios (I=1+2)	0	0	0
1. Ingresos del Gobierno de la Entidad Federativa [1]			
2. Ingresos del Sector Paraestatal [1]			
II. Egresos Presupuestarios (II=3+4)	0	0	0
3. Egresos del Gobierno de la Entidad Federativa [2]			
4. Egresos del Sector Paraestatal [2]			
III. Balance Presupuestario (Superávit o Déficit) (III = I - II)	0	0	0

NO APLICA

Concepto	Estimado	Devengado	Pagado [3]
III. Balance Presupuestario (Superávit o Déficit)	0	0	0
IV. Intereses, Comisiones y Gastos de la Deuda			
V. Balance Primario (Superávit o Déficit) (V= III - IV)	**0**	**0**	**0**

Concepto	Estimado	Devengado	Pagado [3]
A. Financiamiento			
B. Amortización de la deuda			
C. Endeudamiento ó desendeudamiento (C = A - B)	**0**	**0**	**0**

ESTADO ANALITICO DEL EJERCICIO DEL PRESUPUESTO DE EGRESOS

RESUMEN POR PROGRAMA PRESUPUESTARIO

Clave	Concepto	Aprobado 1	Ampliaciones / Reducciones 2= (3-1)	Modificado 3 = (1+2)	Devengado 4	Pagado 5	Subejercicio 6 = (3-4)
5	**ORGANISMOS PÚBLICOS DESCENTRALIZADOS**	**58,636,872.11**	**10,656,293.25**	**69,293,165.36**	**51,079,300.89**	**48,921,985.24**	**18,213,864.47**
21	**CORPORACIÓN OAXAQUEÑA DE RADIO Y TELEVISIÓN**	**58,636,872.11**	**10,656,293.25**	**69,293,165.36**	**51,079,300.89**	**48,921,985.24**	**18,213,864.47**
1	**PROGRAMAS**	**58,636,872.11**	**10,656,293.25**	**69,293,165.36**	**51,079,300.89**	**48,921,985.24**	**18,213,864.47**
2	DESEMPEÑO DE LAS FUNCIONES	58,636,872.11	10,656,293.25	69,293,165.36	51,079,300.89	48,921,985.24	18,213,864.47
	TOTAL DEPENDENCIA / ENTIDAD	**58,636,872.11**	**10,656,293.25**	**69,293,165.36**	**51,079,300.89**	**48,921,985.24**	**18,213,864.47**

INDICADORES DE RESULTADOS
UR 521 - CORPORACIÓN OAXAQUEÑA DE RADIO Y TELEVISIÓN
TERCER TRIMESTRE 2022

Gobierno del Estado

OBJETIVO INSTITUCIONAL:	-CONTRIBUIR A LA FORMACIÓN DE UNA SOCIEDAD ORIENTADA POR LA LIBERTAD DE EXPRESIÓN, ACCESO UNIVERSAL A LA INFORMACIÓN Y CONOCIMIENTO, PROMOCIÓN DE LA DIVERSIDAD CULTURAL Y ACCESO EQUITATIVO A LA EDUCACIÓN DE CALIDAD, MEDIANTE LA REALIZACIÓN Y DIFUSIÓN DE PROGRAMAS DE RADIO Y TELEVISIÓN QUE FORTALEZCAN LA IDENTIDAD DE LOS OAXAQUEÑOS.
ALINEACIÓN PED:	
EJE:	04-OAXACA PRODUCTIVO E INNOVADOR
TEMA:	04-COMUNICACIONES Y TRANSPORTES
OBJETIVO:	03-AMPLIAR LA COBERTURA DE LOS MEDIOS DE COMUNICACIÓN ELECTRÓNICOS EN EL ESTADO QUE ELEVEN LA COMPETITIVIDAD, PRODUCTIVIDAD Y DESARROLLO ECONÓMICO Y SOCIAL.
ESTRATEGIA:	01-AMPLIAR Y MANTENER LA COBERTURA DE LOS MEDIOS DE COMUNICACIÓN ELECTRÓNICOS EN LA ENTIDAD: RADIO, TELEVISIÓN, TELEFONÍA E INTERNET, MEDIANTE LA MODERNIZACIÓN DE LA INFRAESTRUCTURA Y LAS TECNOLOGÍAS DIGITALES.
LÍNEAS DE ACCIÓN:	01-INCREMENTAR LA INFRAESTRUCTURA Y EL ANCHO DE BANDA PARA ALCANZAR LA COBERTURA ESTATAL EN RADIO Y TELEVISIÓN.
UE:	001-CORPORACIÓN OAXAQUEÑA DE RADIO Y TELEVISIÓN

MATRÍZ DE INDICADORES PARA RESULTADOS:	
FIN:	CONTRIBUIR A LA AMPLIACIÓN DE LA COBERTURA DE LOS MEDIOS DE COMUNICACIÓN ELECTRÓNICOS PARA EL ACCESO A LA INFORMACIÓN Y CONOCIMIENTO DE LA CIUDADANÍA EN EL ESTADO.
PROPÓSITO:	LA POBLACIÓN DEL ESTADO DE OAXACA QUE CUENTA CON TECNOLOGÍAS DE LA INFORMACIÓN Y COMUNICACIÓN ACCEDE A LA SEÑAL DE TELEVISIÓN.
COMPONENTE:	698-PROGRAMA DE TELEVISIÓN PRODUCIDO Y TRANSMITIDO
ACTIVIDAD:	1661-REALIZAR CONTENIDO DE TELEVISIÓN PROPIO

ESTRUCTURA PROGRAMATICA

PROGRAMA	SUBPROGRAMA	PROYECTO	OBRA/ACTIVIDAD
177-PRODUCCIÓN, TRANSMISIÓN Y COBERTURA DE RADIO, TELEVISIÓN Y TELECOMUNICACIONES PÚBLICAS	01-PRODUCCIÓN Y TRANSMISIÓN DE PROGRAMAS DE TELEVISIÓN	001-EQUIPAMIENTO DEL AREA DE PRODUCCION DE CONTENIDOS AUDIOVISUALES DE LA CORPORACIÓN OAXAQUEÑA DE RADIO Y TELEVISIÓN.	001-EQUIPAMIENTO DEL ÁREA DE PRODUCCIÓN DE CONTENIDOS AUDIOVISUALES DE LA CORPORACIÓN OAXAQUEÑA DE RADIO Y TELEVISIÓN.

POBLACIÓN O ÁREA DE ENFOQUE POTENCIAL	ATRIBUTO DE LA POBLACIÓN O ÁREA DE ENFOQUE:	HOMBRES:	MUJERES:	TOTAL:
POBLACIÓN DEL ESTADO DE OAXACA QUE CUENTA CON TECNOLOGÍA DE LA INFORMACIÓN Y COMUNICACIÓN		734076	676740	1410816

PRESUPUESTO ANUAL

Aprobado	Ampliación	Reducción	Modificado	EJERCIDO T1	EJERCIDO T2	EJERCIDO T3	EJERCIDO T4
				0.00	0.00	3,859,399.38	0.00
0.00	7,718,798.76	0.00	7,718,798.76	TOTAL EJERCIDO AL TRIMESTRE VIGENTE			3,859,399.38

PRESUPUESTO TRIMESTRAL DE LA ACTIVIDAD

Aprobado	Modificado	Comprometido	Devengado	Ejercido	% de Ejercido Vs. Modificado
0.00	7,718,798.76	3,859,399.38	3,859,399.38	3,859,399.38	50.00

DATOS DEL INDICADOR

Nombre :	PORCENTAJE DE CONTENIDOS TELEVISIVOS PROPIOS DISEÑADOS	**Número de indicador :**	1749
Definición :	MIDE EL PORCENTAJE DE CONTENIDOS TELEVISIVOS PROPIOS DISEÑADOS, RESPECTO A LOS PROGRAMADOS		
Método de Cálculo :	(CONTENIDOS TELEVISIVOS PROPIOS DISEÑADOS/CONTENIDOS TELEVISIVOS PROPIOS PROGRAMADOS)*100		

Tipo	Dimensión	Frecuencia de Medición	Forma de cálculo del indicador	Tipo de Valor	Sentido Esperado
GESTIÓN	EFICACIA	TRIMESTRAL	PORCENTAJE	FLUJO	ASCENDENTE

MEDIOS DE VERIFICACIÓN / FUENTE INFORMACIÓN	SUPUESTO
Reporte de actividades trimestrales elaborados por la Dirección de Televisión a resguardo de la Dirección de Administración y Finanzas de la CORTV.	Se cuenta con plantilla de productores, realizadores y asistentes para realizar los programas requeridos.

DATOS DE LA META

Definición de la variable Meta:	1 - NÚMERO DE CONTENIDOS TELEVISIVOS PROPIOS DISEÑADOS
Unidad de medida:	25 - NÚMERO

LÍNEA BASE				VALOR PROGRAMADO ANUAL			
AÑO	2018	VALOR	41.00	AÑO	2022	VALOR	10,921.00

AVANCE TRIMESTRAL OBRA/ACTIVIDAD

METAS	1er.TRIMESTRE	2o.TRIMESTRE	3er.TRIMESTRE	4o.TRIMESTRE	CUMPLIMIENTO DE METAS	
PROGRAMACIÓN INICIAL	0.00	0.00	10,921.00	0.00	T1+T2+T3+T4	10,921.00
PROGRAMACIÓN ACTUALIZADA	0.00	0.00	10,921.00		T1+T2+T3+T4	10,921.00
METAS ALCANZADAS	0.00	0.00	5,460.00	0.00	T1+T2+T3+T4	5,460.00
PORCENTAJE ALCANZADO TRIMESTRAL	0.00	0.00	50.00	0.00	PORCENTAJE ALCANZADO ANUAL	50.00

PORCENTAJE DE CUMPLIMIENTO ALCANZADO EN EL TRIMESTRE: 50.00 %

INDICADORES DE RESULTADOS
UR 521 - CORPORACIÓN OAXAQUEÑA DE RADIO Y TELEVISIÓN
TERCER TRIMESTRE 2022

Gobierno del Estado

ALINEACIÓN PED:		MATRÍZ DE INDICADORES PARA RESULTADOS:	
ESTRATEGIA:	01-AMPLIAR Y MANTENER LA COBERTURA DE LOS MEDIOS DE COMUNICACIÓN ELECTRÓNICOS EN LA ENTIDAD: RADIO, TELEVISIÓN, TELEFONÍA E INTERNET, MEDIANTE LA MODERNIZACIÓN DE LA INFRAESTRUCTURA Y LAS TECNOLOGÍAS DIGITALES.	COMPONENTE:	698-PROGRAMA DE TELEVISIÓN PRODUCIDO Y TRANSMITIDO
LÍNEAS DE ACCIÓN:	01-INCREMENTAR LA INFRAESTRUCTURA Y EL ANCHO DE BANDA PARA ALCANZAR LA COBERTURA ESTATAL EN RADIO Y TELEVISIÓN.	ACTIVIDAD:	1660-ASIGNAR ESPACIO A LA CO-PRODUCCIÓN Y CONTENIDO EXTERNO
UE:	001-CORPORACIÓN OAXAQUEÑA DE RADIO Y TELEVISIÓN		

ESTRUCTURA PROGRAMATICA

PROGRAMA	SUBPROGRAMA	PROYECTO	OBRA/ACTIVIDAD
177-PRODUCCIÓN, TRANSMISIÓN Y COBERTURA DE RADIO, TELEVISIÓN Y TELECOMUNICACIONES PÚBLICAS	01-PRODUCCIÓN Y TRANSMISIÓN DE PROGRAMAS DE TELEVISIÓN	000-- -	001-EVENTOS ESPECIALES

POBLACIÓN O ÁREA DE ENFOQUE POTENCIAL	ATRIBUTO DE LA POBLACIÓN O ÁREA DE ENFOQUE:	POBLACIÓN DEL ESTADO DE OAXACA QUE CUENTA CON TECNOLOGÍA DE LA INFORMACIÓN Y COMUNICACIÓN	HOMBRES:	734076	MUJERES:	676740	TOTAL:	1410816

PRESUPUESTO ANUAL

Aprobado	Ampliación	Reducción	Modificado	EJERCIDO T1	EJERCIDO T2	EJERCIDO T3	EJERCIDO T4
				29,790.00	27,191.00	188,926.00	0.00
109,063.00	508,376.10	73,666.10	543,773.00	TOTAL EJERCIDO AL TRIMESTRE VIGENTE			245,907.00

PRESUPUESTO TRIMESTRAL DE LA ACTIVIDAD

Aprobado	Modificado	Comprometido	Devengado	Ejercido	% de Ejercido Vs. Modificado
29,245.00	195,996.00	188,926.00	188,926.00	188,926.00	96.39

DATOS DEL INDICADOR

Nombre :	PORCENTAJE DE ESPACIOS PARA LAS CO-PRODUCCIONES Y CONTENIDOS TELEVISIVOS EXTERNOS APERTURADOS, RESPECTO A LOS PROGRAMADOS	Número de indicador :	1748
Definición :	MIDE EL PORCENTAJE DE ESPACIOS PARA LAS CO-PRODUCCIONES Y CONTENIDOS TELEVISIVOS EXTERNOS APERTURADOS, RESPECTO A LO PROGRAMADO		
Método de Cálculo :	(NÚMERO DE ESPACIOS PARA LAS CO-PRODUCCIONES Y CONTENIDOS TELEVISIVOS EXTERNOS APERTURADOS/ NÚMERO DE ESPACIOS PARA LAS CO-PRODUCCIONES Y CONTENIDOS TELEVISIVOS EXTERNOS PROGRAMADOS A APERTURAR)*100		

Tipo	Dimensión	Frecuencia de Medición	Forma de cálculo del indicador	Tipo de Valor	Sentido Esperado
GESTIÓN	EFICACIA	TRIMESTRAL	PORCENTAJE	FLUJO	ASCENDENTE

MEDIOS DE VERIFICACIÓN / FUENTE INFORMACIÓN	SUPUESTO
Reporte de actividades trimestrales elaborados por la Dirección de Televisión a resguardo de la Dirección de Administración y Finanzas de la CORTV.	Se cuenta con programación externa acorde a la barra programática de la CORTV.

DATOS DE LA META

Definición de la variable Meta:	1 - NÚMERO DE ESPACIOS PARA LAS CO-PRODUCCIONES Y CONTENIDOS TELEVISIVOS EXTERNOS APERTURADOS
Unidad de medida:	25 - NÚMERO

LÍNEA BASE				VALOR PROGRAMADO ANUAL			
AÑO	2018	VALOR	71.00	AÑO	2022	VALOR	9.00

AVANCE TRIMESTRAL OBRA/ACTIVIDAD

METAS	1er.TRIMESTRE	2o.TRIMESTRE	3er.TRIMESTRE	4o.TRIMESTRE	CUMPLIMIENTO DE METAS	
PROGRAMACIÓN INICIAL	2.00	2.00	2.00	3.00	T1+T2+T3+T4	9.00
PROGRAMACIÓN ACTUALIZADA	2.00	2.00	2.00		T1+T2+T3+T4	6.00
METAS ALCANZADAS	2.00	2.00	2.00	0.00	T1+T2+T3+T4	6.00
PORCENTAJE ALCANZADO TRIMESTRAL	100.00	100.00	100.00	0.00	PORCENTAJE ALCANZADO ANUAL	66.67

PORCENTAJE DE CUMPLIMIENTO ALCANZADO EN EL TRIMESTRE: 100.00 %

INDICADORES DE RESULTADOS
UR 521 - CORPORACIÓN OAXAQUEÑA DE RADIO Y TELEVISIÓN
TERCER TRIMESTRE 2022

Gobierno del Estado

ALINEACIÓN PED:		MATRÍZ DE INDICADORES PARA RESULTADOS:	
ESTRATEGIA:	01-AMPLIAR Y MANTENER LA COBERTURA DE LOS MEDIOS DE COMUNICACIÓN ELECTRÓNICOS EN LA ENTIDAD: RADIO, TELEVISIÓN, TELEFONÍA E INTERNET, MEDIANTE LA MODERNIZACIÓN DE LA INFRAESTRUCTURA Y LAS TECNOLOGÍAS DIGITALES.	COMPONENTE:	698-PROGRAMA DE TELEVISIÓN PRODUCIDO Y TRANSMITIDO
LÍNEAS DE ACCIÓN:	01-INCREMENTAR LA INFRAESTRUCTURA Y EL ANCHO DE BANDA PARA ALCANZAR LA COBERTURA ESTATAL EN RADIO Y TELEVISIÓN.	ACTIVIDAD:	1659-DISEÑAR LA PROGRAMACIÓN DEL CANAL DE TELEVISIÓN
UE:	001-CORPORACIÓN OAXAQUEÑA DE RADIO Y TELEVISIÓN		

ESTRUCTURA PROGRAMATICA

PROGRAMA	SUBPROGRAMA	PROYECTO	OBRA/ACTIVIDAD
177-PRODUCCIÓN, TRANSMISIÓN Y COBERTURA DE RADIO, TELEVISIÓN Y TELECOMUNICACIONES PÚBLICAS	01-PRODUCCIÓN Y TRANSMISIÓN DE PROGRAMAS DE TELEVISIÓN	000-- -	002-GUELAGUETZA 2022

POBLACIÓN O ÁREA DE ENFOQUE POTENCIAL	ATRIBUTO DE LA POBLACIÓN O ÁREA DE ENFOQUE:	POBLACIÓN DEL ESTADO DE OAXACA QUE CUENTA CON TECNOLOGÍA DE LA INFORMACIÓN Y COMUNICACIÓN	HOMBRES:	734076	MUJERES:	676740	TOTAL:	1410816

PRESUPUESTO ANUAL

Aprobado	Ampliación	Reducción	Modificado	EJERCIDO T1	EJERCIDO T2	EJERCIDO T3	EJERCIDO T4
				0.00	2,791,366.71	32,000.00	0.00
2,821,366.71	8,000.00	6,000.00	2,823,366.71	TOTAL EJERCIDO AL TRIMESTRE VIGENTE			2,823,366.71

PRESUPUESTO TRIMESTRAL DE LA ACTIVIDAD

Aprobado	Modificado	Comprometido	Devengado	Ejercido	% de Ejercido Vs. Modificado
30,000.00	32,000.00	32,000.00	32,000.00	32,000.00	100.00

DATOS DEL INDICADOR

Nombre :	PORCENTAJE DE PROGRAMAS DE TELEVISIÓN DISEÑADOS	Número de indicador :	1747
Definición :	MIDE EL PORCENTAJE DE PROGRAMAS DE TELEVISIÓN DISEÑADOS RESPECTO A LO PROGRAMADO		
Método de Cálculo :	(NÚMERO DE PROGRAMAS DISEÑADOS/ NÚMERO DE PROGRAMAS PROGRAMADOS A DISEÑAR)*100		

Tipo	Dimensión	Frecuencia de Medición	Forma de cálculo del indicador	Tipo de Valor	Sentido Esperado
GESTIÓN	EFICACIA	TRIMESTRAL	PORCENTAJE	FLUJO	ASCENDENTE

MEDIOS DE VERIFICACIÓN / FUENTE INFORMACIÓN	SUPUESTO
Reporte de actividades trimestrales elaborados por la Dirección de Televisión a resguardo de la Dirección de Administración y Finanzas de la CORTV	Los programas que se transmiten son acorde a los horarios y clasificación que otorga la RTC.

DATOS DE LA META

Definición de la variable Meta:	1 - NÚMERO DE PROGRAMAS DE TELEVISIÓN DISEÑADOS
Unidad de medida:	25 - NÚMERO

LÍNEA BASE				VALOR PROGRAMADO ANUAL			
AÑO	2018	VALOR	52.00	AÑO	2022	VALOR	8.00

AVANCE TRIMESTRAL OBRA/ACTIVIDAD

METAS	1er.TRIMESTRE	2o.TRIMESTRE	3er.TRIMESTRE	4o.TRIMESTRE	CUMPLIMIENTO DE METAS	
PROGRAMACIÓN INICIAL	0.00	0.00	8.00	0.00	T1+T2+T3+T4	8.00
PROGRAMACIÓN ACTUALIZADA	0.00	0.00	8.00		T1+T2+T3+T4	8.00
METAS ALCANZADAS	0.00	0.00	8.00	0.00	T1+T2+T3+T4	8.00
PORCENTAJE ALCANZADO TRIMESTRAL	0.00	0.00	100.00	0.00	PORCENTAJE ALCANZADO ANUAL	100.00

PORCENTAJE DE CUMPLIMIENTO ALCANZADO EN EL TRIMESTRE: 100.00 %

INDICADORES DE RESULTADOS
UR 521 - CORPORACIÓN OAXAQUEÑA DE RADIO Y TELEVISIÓN
TERCER TRIMESTRE 2022

Gobierno del Estado

ALINEACIÓN PED:		MATRÍZ DE INDICADORES PARA RESULTADOS:	
ESTRATEGIA:	01-AMPLIAR Y MANTENER LA COBERTURA DE LOS MEDIOS DE COMUNICACIÓN ELECTRÓNICOS EN LA ENTIDAD: RADIO, TELEVISIÓN, TELEFONÍA E INTERNET, MEDIANTE LA MODERNIZACIÓN DE LA INFRAESTRUCTURA Y LAS TECNOLOGÍAS DIGITALES.	COMPONENTE:	698-PROGRAMA DE TELEVISIÓN PRODUCIDO Y TRANSMITIDO
LÍNEAS DE ACCIÓN:	01-INCREMENTAR LA INFRAESTRUCTURA Y EL ANCHO DE BANDA PARA ALCANZAR LA COBERTURA ESTATAL EN RADIO Y TELEVISIÓN.	ACTIVIDAD:	1660-ASIGNAR ESPACIO A LA CO-PRODUCCIÓN Y CONTENIDO EXTERNO
UE:	001-CORPORACIÓN OAXAQUEÑA DE RADIO Y TELEVISIÓN		

ESTRUCTURA PROGRAMATICA

PROGRAMA	SUBPROGRAMA	PROYECTO	OBRA/ACTIVIDAD
177-PRODUCCIÓN, TRANSMISIÓN Y COBERTURA DE RADIO, TELEVISIÓN Y TELECOMUNICACIONES PÚBLICAS	01-PRODUCCIÓN Y TRANSMISIÓN DE PROGRAMAS DE TELEVISIÓN	000-- -	003-EVENTOS DEPORTIVOS

POBLACIÓN O ÁREA DE ENFOQUE POTENCIAL	ATRIBUTO DE LA POBLACIÓN O ÁREA DE ENFOQUE:	POBLACIÓN DEL ESTADO DE OAXACA QUE CUENTA CON TECNOLOGÍA DE LA INFORMACIÓN Y COMUNICACIÓN	HOMBRES:	734076	MUJERES:	676740	TOTAL:	1410816

PRESUPUESTO ANUAL

Aprobado	Ampliación	Reducción	Modificado	EJERCIDO T1	EJERCIDO T2	EJERCIDO T3	EJERCIDO T4
				2,946,476.00	0.00	0.00	0.00
2,946,476.00	0.00	0.00	2,946,476.00	TOTAL EJERCIDO AL TRIMESTRE VIGENTE			2,946,476.00

PRESUPUESTO TRIMESTRAL DE LA ACTIVIDAD

Aprobado	Modificado	Comprometido	Devengado	Ejercido	% de Ejercido Vs. Modificado
0.00	0.00	0.00	0.00	0.00	nan

DATOS DEL INDICADOR

Nombre :	PORCENTAJE DE ESPACIOS PARA LAS CO-PRODUCCIONES Y CONTENIDOS TELEVISIVOS EXTERNOS APERTURADOS, RESPECTO A LOS PROGRAMADOS	Número de indicador :	1748
Definición :	MIDE EL PORCENTAJE DE ESPACIOS PARA LAS CO-PRODUCCIONES Y CONTENIDOS TELEVISIVOS EXTERNOS APERTURADOS, RESPECTO A LO PROGRAMADO		
Método de Cálculo :	(NÚMERO DE ESPACIOS PARA LAS CO-PRODUCCIONES Y CONTENIDOS TELEVISIVOS EXTERNOS APERTURADOS/ NÚMERO DE ESPACIOS PARA LAS CO-PRODUCCIONES Y CONTENIDOS TELEVISIVOS EXTERNOS PROGRAMADOS A APERTURAR)*100		

Tipo	Dimensión	Frecuencia de Medición	Forma de cálculo del indicador	Tipo de Valor	Sentido Esperado
GESTIÓN	EFICACIA	TRIMESTRAL	PORCENTAJE	FLUJO	ASCENDENTE

MEDIOS DE VERIFICACIÓN / FUENTE INFORMACIÓN	SUPUESTO
Reporte de actividades trimestrales elaborados por la Dirección de Televisión a resguardo de la Dirección de Administración y Finanzas de la CORTV.	Se cuenta con programación externa acorde a la barra programática de la CORTV.

DATOS DE LA META

Definición de la variable Meta:	1 - NÚMERO DE ESPACIOS PARA LAS CO-PRODUCCIONES Y CONTENIDOS TELEVISIVOS EXTERNOS APERTURADOS
Unidad de medida:	25 - NÚMERO

LÍNEA BASE				VALOR PROGRAMADO ANUAL			
AÑO	2018	VALOR	71.00	AÑO	2022	VALOR	2.00

AVANCE TRIMESTRAL OBRA/ACTIVIDAD

METAS	1er.TRIMESTRE	2o.TRIMESTRE	3er.TRIMESTRE	4o.TRIMESTRE	CUMPLIMIENTO DE METAS	
PROGRAMACIÓN INICIAL	0.00	1.00	1.00	0.00	T1+T2+T3+T4	2.00
PROGRAMACIÓN ACTUALIZADA	0.00	1.00	1.00		T1+T2+T3+T4	2.00
METAS ALCANZADAS	0.00	1.00	1.00	0.00	T1+T2+T3+T4	2.00
PORCENTAJE ALCANZADO TRIMESTRAL	0.00	100.00	100.00	0.00	PORCENTAJE ALCANZADO ANUAL	100.00

PORCENTAJE DE CUMPLIMIENTO ALCANZADO EN EL TRIMESTRE: 100.00 %

INDICADORES DE RESULTADOS
UR 521 - CORPORACIÓN OAXAQUEÑA DE RADIO Y TELEVISIÓN
TERCER TRIMESTRE 2022

Gobierno del Estado

ALINEACIÓN PED:		**MATRÍZ DE INDICADORES PARA RESULTADOS:**	
ESTRATEGIA:	01-AMPLIAR Y MANTENER LA COBERTURA DE LOS MEDIOS DE COMUNICACIÓN ELECTRÓNICOS EN LA ENTIDAD: RADIO, TELEVISIÓN, TELEFONÍA E INTERNET, MEDIANTE LA MODERNIZACIÓN DE LA INFRAESTRUCTURA Y LAS TECNOLOGÍAS DIGITALES.	**COMPONENTE:**	698-PROGRAMA DE TELEVISIÓN PRODUCIDO Y TRANSMITIDO
LÍNEAS DE ACCIÓN:	01-INCREMENTAR LA INFRAESTRUCTURA Y EL ANCHO DE BANDA PARA ALCANZAR LA COBERTURA ESTATAL EN RADIO Y TELEVISIÓN.	**ACTIVIDAD:**	1661-REALIZAR CONTENIDO DE TELEVISIÓN PROPIO
UE:	001-CORPORACIÓN OAXAQUEÑA DE RADIO Y TELEVISIÓN		

ESTRUCTURA PROGRAMATICA

PROGRAMA	SUBPROGRAMA	PROYECTO	OBRA/ACTIVIDAD
177-PRODUCCIÓN, TRANSMISIÓN Y COBERTURA DE RADIO, TELEVISIÓN Y TELECOMUNICACIONES PÚBLICAS	01-PRODUCCIÓN Y TRANSMISIÓN DE PROGRAMAS DE TELEVISIÓN	000-- -	004-REALIZAR CONTENIDOS DE TELEVISIÓN PROPIOS

POBLACIÓN O ÁREA DE ENFOQUE POTENCIAL	ATRIBUTO DE LA POBLACIÓN O ÁREA DE ENFOQUE:	POBLACIÓN DEL ESTADO DE OAXACA QUE CUENTA CON TECNOLOGÍA DE LA INFORMACIÓN Y COMUNICACIÓN	HOMBRES:	734076	MUJERES:	676740	TOTAL:	1410816

PRESUPUESTO ANUAL

Aprobado	Ampliación	Reducción	Modificado	EJERCIDO T1	EJERCIDO T2	EJERCIDO T3	EJERCIDO T4
				8,980,902.24	9,407,552.19	10,514,264.94	0.00
36,927,257.76	2,599,526.00	601,200.18	38,925,583.58	TOTAL EJERCIDO AL TRIMESTRE VIGENTE			28,902,719.37

PRESUPUESTO TRIMESTRAL DE LA ACTIVIDAD

Aprobado	Modificado	Comprometido	Devengado	Ejercido	% de Ejercido Vs. Modificado
9,044,237.18	11,030,145.98	10,825,060.78	10,825,060.78	10,514,264.94	95.32

DATOS DEL INDICADOR

Nombre :	PORCENTAJE DE CONTENIDOS TELEVISIVOS PROPIOS DISEÑADOS	**Número de indicador :**	1749
Definición :	MIDE EL PORCENTAJE DE CONTENIDOS TELEVISIVOS PROPIOS DISEÑADOS, RESPECTO A LOS PROGRAMADOS		
Método de Cálculo :	(CONTENIDOS TELEVISIVOS PROPIOS DISEÑADOS/CONTENIDOS TELEVISIVOS PROPIOS PROGRAMADOS)*100		

Tipo	Dimensión	Frecuencia de Medición	Forma de cálculo del indicador	Tipo de Valor	Sentido Esperado
GESTIÓN	EFICACIA	TRIMESTRAL	PORCENTAJE	FLUJO	ASCENDENTE

MEDIOS DE VERIFICACIÓN / FUENTE INFORMACIÓN	SUPUESTO
Reporte de actividades trimestrales elaborados por la Dirección de Televisión a resguardo de la Dirección de Administración y Finanzas de la CORTV.	Se cuenta con plantilla de productores, realizadores y asistentes para realizar los programas requeridos.

DATOS DE LA META

Definición de la variable Meta:	1 - NÚMERO DE CONTENIDOS TELEVISIVOS PROPIOS DISEÑADOS
Unidad de medida:	25 - NÚMERO

LÍNEA BASE				VALOR PROGRAMADO ANUAL			
AÑO	2018	VALOR	41.00	AÑO	2022	VALOR	20.00

AVANCE TRIMESTRAL OBRA/ACTIVIDAD

METAS	1er.TRIMESTRE	2o.TRIMESTRE	3er.TRIMESTRE	4o.TRIMESTRE	CUMPLIMIENTO DE METAS	
PROGRAMACIÓN INICIAL	5.00	5.00	5.00	5.00	T1+T2+T3+T4	20.00
PROGRAMACIÓN ACTUALIZADA	5.00	5.00	5.00		T1+T2+T3+T4	15.00
METAS ALCANZADAS	5.00	5.00	5.00	0.00	T1+T2+T3+T4	15.00
PORCENTAJE ALCANZADO TRIMESTRAL	100.00	100.00	100.00	0.00	PORCENTAJE ALCANZADO ANUAL	75.00

PORCENTAJE DE CUMPLIMIENTO ALCANZADO EN EL TRIMESTRE: 100.00 %

INDICADORES DE RESULTADOS
UR 521 - CORPORACIÓN OAXAQUEÑA DE RADIO Y TELEVISIÓN
TERCER TRIMESTRE 2022

Gobierno del Estado

ALINEACIÓN PED:		**MATRÍZ DE INDICADORES PARA RESULTADOS:**	
ESTRATEGIA:	01-AMPLIAR Y MANTENER LA COBERTURA DE LOS MEDIOS DE COMUNICACIÓN ELECTRÓNICOS EN LA ENTIDAD: RADIO, TELEVISIÓN, TELEFONÍA E INTERNET, MEDIANTE LA MODERNIZACIÓN DE LA INFRAESTRUCTURA Y LAS TECNOLOGÍAS DIGITALES.	**COMPONENTE:**	698-PROGRAMA DE TELEVISIÓN PRODUCIDO Y TRANSMITIDO
LÍNEAS DE ACCIÓN:	01-INCREMENTAR LA INFRAESTRUCTURA Y EL ANCHO DE BANDA PARA ALCANZAR LA COBERTURA ESTATAL EN RADIO Y TELEVISIÓN.	**ACTIVIDAD:**	1660-ASIGNAR ESPACIO A LA CO-PRODUCCIÓN Y CONTENIDO EXTERNO
UE:	001-CORPORACIÓN OAXAQUEÑA DE RADIO Y TELEVISIÓN		

ESTRUCTURA PROGRAMATICA

PROGRAMA	SUBPROGRAMA	PROYECTO	OBRA/ACTIVIDAD
177-PRODUCCIÓN, TRANSMISIÓN Y COBERTURA DE RADIO, TELEVISIÓN Y TELECOMUNICACIONES PÚBLICAS	01-PRODUCCIÓN Y TRANSMISIÓN DE PROGRAMAS DE TELEVISIÓN	000-- -	005-ASIGNAR ESPACIOS A LAS CO-PRODUCCIONES Y CONTENIDOS EXTERNOS

POBLACIÓN O ÁREA DE ENFOQUE POTENCIAL	ATRIBUTO DE LA POBLACIÓN O ÁREA DE ENFOQUE:	POBLACIÓN DEL ESTADO DE OAXACA QUE CUENTA CON TECNOLOGÍA DE LA INFORMACIÓN Y COMUNICACIÓN	HOMBRES:	734076	MUJERES:	676740	TOTAL:	1410816

PRESUPUESTO ANUAL

Aprobado	Ampliación	Reducción	Modificado	EJERCIDO T1	EJERCIDO T2	EJERCIDO T3	EJERCIDO T4
				9,515.16	8,694.64	33,834.01	0.00
36,000.00	110,378.83	44,322.75	102,056.08	TOTAL EJERCIDO AL TRIMESTRE VIGENTE			52,043.81

PRESUPUESTO TRIMESTRAL DE LA ACTIVIDAD

Aprobado	Modificado	Comprometido	Devengado	Ejercido	% de Ejercido Vs. Modificado
11,000.00	33,846.28	33,834.01	33,834.01	33,834.01	99.96

DATOS DEL INDICADOR

Nombre :	PORCENTAJE DE ESPACIOS PARA LAS CO-PRODUCCIONES Y CONTENIDOS TELEVISIVOS EXTERNOS APERTURADOS, RESPECTO A LOS PROGRAMADOS	**Número de indicador :**	1748
Definición :	MIDE EL PORCENTAJE DE ESPACIOS PARA LAS CO-PRODUCCIONES Y CONTENIDOS TELEVISIVOS EXTERNOS APERTURADOS, RESPECTO A LO PROGRAMADO		
Método de Cálculo :	(NÚMERO DE ESPACIOS PARA LAS CO-PRODUCCIONES Y CONTENIDOS TELEVISIVOS EXTERNOS APERTURADOS/ NÚMERO DE ESPACIOS PARA LAS CO-PRODUCCIONES Y CONTENIDOS TELEVISIVOS EXTERNOS PROGRAMADOS A APERTURAR)*100		

Tipo	Dimensión	Frecuencia de Medición	Forma de cálculo del indicador	Tipo de Valor	Sentido Esperado
GESTIÓN	EFICACIA	TRIMESTRAL	PORCENTAJE	FLUJO	ASCENDENTE

MEDIOS DE VERIFICACIÓN / FUENTE INFORMACIÓN	SUPUESTO
Reporte de actividades trimestrales elaborados por la Dirección de Televisión a resguardo de la Dirección de Administración y Finanzas de la CORTV.	Se cuenta con programación externa acorde a la barra programática de la CORTV.

DATOS DE LA META

Definición de la variable Meta:	1 - NÚMERO DE ESPACIOS PARA LAS CO-PRODUCCIONES Y CONTENIDOS TELEVISIVOS EXTERNOS APERTURADOS
Unidad de medida:	25 - NÚMERO

LÍNEA BASE				VALOR PROGRAMADO ANUAL			
AÑO	2018	VALOR	71.00	AÑO	2022	VALOR	9.00

AVANCE TRIMESTRAL OBRA/ACTIVIDAD

METAS	1er.TRIMESTRE	2o.TRIMESTRE	3er.TRIMESTRE	4o.TRIMESTRE	CUMPLIMIENTO DE METAS	
PROGRAMACIÓN INICIAL	2.00	2.00	3.00	2.00	T1+T2+T3+T4	9.00
PROGRAMACIÓN ACTUALIZADA	2.00	2.00	3.00		T1+T2+T3+T4	7.00
METAS ALCANZADAS	2.00	2.00	3.00	0.00	T1+T2+T3+T4	7.00
PORCENTAJE ALCANZADO TRIMESTRAL	100.00	100.00	100.00	0.00	PORCENTAJE ALCANZADO ANUAL	77.78

PORCENTAJE DE CUMPLIMIENTO ALCANZADO EN EL TRIMESTRE: 100.00 %

INDICADORES DE RESULTADOS
UR 521 - CORPORACIÓN OAXAQUEÑA DE RADIO Y TELEVISIÓN
TERCER TRIMESTRE 2022

Gobierno del Estado

ALINEACIÓN PED:		**MATRÍZ DE INDICADORES PARA RESULTADOS:**	
ESTRATEGIA:	01-AMPLIAR Y MANTENER LA COBERTURA DE LOS MEDIOS DE COMUNICACIÓN ELECTRÓNICOS EN LA ENTIDAD: RADIO, TELEVISIÓN, TELEFONÍA E INTERNET, MEDIANTE LA MODERNIZACIÓN DE LA INFRAESTRUCTURA Y LAS TECNOLOGÍAS DIGITALES.	**COMPONENTE:**	698-PROGRAMA DE TELEVISIÓN PRODUCIDO Y TRANSMITIDO
LÍNEAS DE ACCIÓN:	01-INCREMENTAR LA INFRAESTRUCTURA Y EL ANCHO DE BANDA PARA ALCANZAR LA COBERTURA ESTATAL EN RADIO Y TELEVISIÓN.	**ACTIVIDAD:**	1659-DISEÑAR LA PROGRAMACIÓN DEL CANAL DE TELEVISIÓN
UE:	001-CORPORACIÓN OAXAQUEÑA DE RADIO Y TELEVISIÓN		

ESTRUCTURA PROGRAMATICA

PROGRAMA	SUBPROGRAMA	PROYECTO	OBRA/ACTIVIDAD
177-PRODUCCIÓN, TRANSMISIÓN Y COBERTURA DE RADIO, TELEVISIÓN Y TELECOMUNICACIONES PÚBLICAS	01-PRODUCCIÓN Y TRANSMISIÓN DE PROGRAMAS DE TELEVISIÓN	000-- -	006-DISEÑAR LA PROGRAMACIÓN DEL CANAL DE TELEVISIÓN

POBLACIÓN O ÁREA DE ENFOQUE POTENCIAL	ATRIBUTO DE LA POBLACIÓN O ÁREA DE ENFOQUE:	POBLACIÓN DEL ESTADO DE OAXACA QUE CUENTA CON TECNOLOGÍA DE LA INFORMACIÓN Y COMUNICACIÓN	HOMBRES:	734076	MUJERES:	676740	TOTAL:	1410816

PRESUPUESTO ANUAL

Aprobado	Ampliación	Reducción	Modificado	EJERCIDO T1	EJERCIDO T2	EJERCIDO T3	EJERCIDO T4
30,000.00	82,000.00	26,000.00	86,000.00	1,760.00	9,400.00	30,458.75	0.00
				TOTAL EJERCIDO AL TRIMESTRE VIGENTE			41,618.75

PRESUPUESTO TRIMESTRAL DE LA ACTIVIDAD

Aprobado	Modificado	Comprometido	Devengado	Ejercido	% de Ejercido Vs. Modificado
11,000.00	32,920.00	30,458.75	30,458.75	30,458.75	92.52

DATOS DEL INDICADOR

Nombre :	PORCENTAJE DE PROGRAMAS DE TELEVISIÓN DISEÑADOS	**Número de indicador :**	1747
Definición :	MIDE EL PORCENTAJE DE PROGRAMAS DE TELEVISIÓN DISEÑADOS RESPECTO A LO PROGRAMADO		
Método de Cálculo :	(NÚMERO DE PROGRAMAS DISEÑADOS/ NÚMERO DE PROGRAMAS PROGRAMADOS A DISEÑAR)*100		

Tipo	Dimensión	Frecuencia de Medición	Forma de cálculo del indicador	Tipo de Valor	Sentido Esperado
GESTIÓN	EFICACIA	TRIMESTRAL	PORCENTAJE	FLUJO	ASCENDENTE

MEDIOS DE VERIFICACIÓN / FUENTE INFORMACIÓN	SUPUESTO
Reporte de actividades trimestrales elaborados por la Dirección de Televisión a resguardo de la Dirección de Administración y Finanzas de la CORTV	Los programas que se transmiten son acorde a los horarios y clasificación que otorga la RTC.

DATOS DE LA META

Definición de la variable Meta:	1 - NÚMERO DE PROGRAMAS DE TELEVISIÓN DISEÑADOS
Unidad de medida:	25 - NÚMERO

LÍNEA BASE				VALOR PROGRAMADO ANUAL			
AÑO	2018	VALOR	52.00	AÑO	2022	VALOR	52.00

AVANCE TRIMESTRAL OBRA/ACTIVIDAD

METAS	1er.TRIMESTRE	2o.TRIMESTRE	3er.TRIMESTRE	4o.TRIMESTRE	CUMPLIMIENTO DE METAS	
PROGRAMACIÓN INICIAL	13.00	13.00	13.00	13.00	T1+T2+T3+T4	52.00
PROGRAMACIÓN ACTUALIZADA	13.00	13.00	13.00		T1+T2+T3+T4	39.00
METAS ALCANZADAS	13.00	13.00	13.00	0.00	T1+T2+T3+T4	39.00
PORCENTAJE ALCANZADO TRIMESTRAL	100.00	100.00	100.00	0.00	PORCENTAJE ALCANZADO ANUAL	75.00

PORCENTAJE DE CUMPLIMIENTO ALCANZADO EN EL TRIMESTRE: 100.00 %

INDICADORES DE RESULTADOS
UR 521 - CORPORACIÓN OAXAQUEÑA DE RADIO Y TELEVISIÓN
TERCER TRIMESTRE 2022

Gobierno del Estado

ALINEACIÓN PED:		MATRÍZ DE INDICADORES PARA RESULTADOS:	
ESTRATEGIA:	01-AMPLIAR Y MANTENER LA COBERTURA DE LOS MEDIOS DE COMUNICACIÓN ELECTRÓNICOS EN LA ENTIDAD: RADIO, TELEVISIÓN, TELEFONÍA E INTERNET, MEDIANTE LA MODERNIZACIÓN DE LA INFRAESTRUCTURA Y LAS TECNOLOGÍAS DIGITALES.	COMPONENTE:	698-PROGRAMA DE TELEVISIÓN PRODUCIDO Y TRANSMITIDO
LÍNEAS DE ACCIÓN:	01-INCREMENTAR LA INFRAESTRUCTURA Y EL ANCHO DE BANDA PARA ALCANZAR LA COBERTURA ESTATAL EN RADIO Y TELEVISIÓN.	ACTIVIDAD:	2321-PROGRAMAS DE NOTICIAS PRODUCIDOS Y TRANSMITIDOS EN TELEVISIÓN
UE:	001-CORPORACIÓN OAXAQUEÑA DE RADIO Y TELEVISIÓN		

ESTRUCTURA PROGRAMATICA

PROGRAMA	SUBPROGRAMA	PROYECTO	OBRA/ACTIVIDAD
177-PRODUCCIÓN, TRANSMISIÓN Y COBERTURA DE RADIO, TELEVISIÓN Y TELECOMUNICACIONES PÚBLICAS	01-PRODUCCIÓN Y TRANSMISIÓN DE PROGRAMAS DE TELEVISIÓN	000-- -	007-PROGRAMAS DE NOTICIAS PRODUCIDOS Y TRANSMITIDOS EN TELEVISIÓN

POBLACIÓN O ÁREA DE ENFOQUE POTENCIAL	ATRIBUTO DE LA POBLACIÓN O ÁREA DE ENFOQUE:	POBLACIÓN DEL ESTADO DE OAXACA QUE CUENTA CON TECNOLOGÍA DE LA INFORMACIÓN Y COMUNICACIÓN	HOMBRES:	734076	MUJERES:	676740	TOTAL:	1410816

PRESUPUESTO ANUAL

Aprobado	Ampliación	Reducción	Modificado	EJERCIDO T1	EJERCIDO T2	EJERCIDO T3	EJERCIDO T4
				33,527.18	45,253.00	61,310.09	0.00
907,790.00	30,346.00	138,045.42	800,090.58	TOTAL EJERCIDO AL TRIMESTRE VIGENTE			140,090.27

PRESUPUESTO TRIMESTRAL DE LA ACTIVIDAD

Aprobado	Modificado	Comprometido	Devengado	Ejercido	% de Ejercido Vs. Modificado
50,334.00	692,235.20	61,310.09	61,310.09	61,310.09	8.86

DATOS DEL INDICADOR

Nombre :	PORCENTAJE DE PROGRAMAS DE NOTICIAS PRODUCIDOS Y TRANSMITIDOS EN TELEVISIÓN	Número de indicador :	2786
Definición :	MIDE EL PORCENTAJE DE PROGRAMAS DE NOTICIAS PRODUCIDOS Y TRANSMITIDOS EN TELEVISIÓN RESPECTO A LOS PROGRAMADOS A TRANSMITIR		
Método de Cálculo :	(NÚMERO DE PROGRAMAS PRODUCIDOS Y TRANSMITIDOS EN TELEVISIÓN/ NÚMERO DE PROGRAMAS PROGRAMADOS A TRANSMITIR EN TELEVISIÓN)*100		

Tipo	Dimensión	Frecuencia de Medición	Forma de cálculo del indicador	Tipo de Valor	Sentido Esperado
GESTIÓN	EFICACIA	TRIMESTRAL	PORCENTAJE	FLUJO	ASCENDENTE

MEDIOS DE VERIFICACIÓN / FUENTE INFORMACIÓN	SUPUESTO
Reporte de actividades trimestrales elaborados por la Dirección de Noticias a resguardo de la Dirección de Administración y Finanzas de la CORTV	Se cuenta con información externa de las regiones.

DATOS DE LA META

Definición de la variable Meta:	1 - NÚMERO DE PROGRAMAS DE NOTICIAS PRODUCIDOS Y TRANSMITIDOS EN TELEVISIÓN
Unidad de medida:	25 - NÚMERO

LÍNEA BASE				VALOR PROGRAMADO ANUAL			
AÑO	2020	VALOR	833.00	AÑO	2022	VALOR	833.00

AVANCE TRIMESTRAL OBRA/ACTIVIDAD

METAS	1er.TRIMESTRE	2o.TRIMESTRE	3er.TRIMESTRE	4o.TRIMESTRE	CUMPLIMIENTO DE METAS	
PROGRAMACIÓN INICIAL	205.00	208.00	211.00	209.00	T1+T2+T3+T4	833.00
PROGRAMACIÓN ACTUALIZADA	205.00	210.00	210.00		T1+T2+T3+T4	625.00
METAS ALCANZADAS	205.00	210.00	210.00	0.00	T1+T2+T3+T4	625.00
PORCENTAJE ALCANZADO TRIMESTRAL	100.00	100.00	100.00	0.00	PORCENTAJE ALCANZADO ANUAL	74.94

PORCENTAJE DE CUMPLIMIENTO ALCANZADO EN EL TRIMESTRE: 100.00 %

INDICADORES DE RESULTADOS
UR 521 - CORPORACIÓN OAXAQUEÑA DE RADIO Y TELEVISIÓN
TERCER TRIMESTRE 2022

Gobierno del Estado

ALINEACIÓN PED:		**MATRÍZ DE INDICADORES PARA RESULTADOS:**	
ESTRATEGIA:	01-AMPLIAR Y MANTENER LA COBERTURA DE LOS MEDIOS DE COMUNICACIÓN ELECTRÓNICOS EN LA ENTIDAD: RADIO, TELEVISIÓN, TELEFONÍA E INTERNET, MEDIANTE LA MODERNIZACIÓN DE LA INFRAESTRUCTURA Y LAS TECNOLOGÍAS DIGITALES.	**COMPONENTE:**	699-PROGRAMA DE RADIO PRODUCIDO Y TRANSMITIDO
LÍNEAS DE ACCIÓN:	01-INCREMENTAR LA INFRAESTRUCTURA Y EL ANCHO DE BANDA PARA ALCANZAR LA COBERTURA ESTATAL EN RADIO Y TELEVISIÓN.	**ACTIVIDAD:**	1663-REALIZAR CONTENIDO DE RADIO PROPIO
UE:	001-CORPORACIÓN OAXAQUEÑA DE RADIO Y TELEVISIÓN		

ESTRUCTURA PROGRAMATICA

PROGRAMA	SUBPROGRAMA	PROYECTO	OBRA/ACTIVIDAD
177-PRODUCCIÓN, TRANSMISIÓN Y COBERTURA DE RADIO, TELEVISIÓN Y TELECOMUNICACIONES PÚBLICAS	02-PRODUCCIÓN Y TRANSMISIÓN DE PROGRAMAS DE RADIO	000-- -	001-REALIZAR CONTENIDOS DE RADIO PROPIOS

POBLACIÓN O ÁREA DE ENFOQUE POTENCIAL	ATRIBUTO DE LA POBLACIÓN O ÁREA DE ENFOQUE:	POBLACIÓN DEL ESTADO DE OAXACA QUE CUENTA CON TECNOLOGÍA DE LA INFORMACIÓN Y COMUNICACIÓN	HOMBRES:	734076	MUJERES:	676740	TOTAL:	1410816

PRESUPUESTO ANUAL

Aprobado	Ampliación	Reducción	Modificado	EJERCIDO T1	EJERCIDO T2	EJERCIDO T3	EJERCIDO T4
				2,779,676.10	2,789,120.60	3,286,934.54	0.00
11,168,704.00	647,654.33	84.90	11,816,273.43	TOTAL EJERCIDO AL TRIMESTRE VIGENTE			8,855,731.24

PRESUPUESTO TRIMESTRAL DE LA ACTIVIDAD

Aprobado	Modificado	Comprometido	Devengado	Ejercido	% de Ejercido Vs. Modificado
2,790,301.00	3,459,075.73	3,448,848.13	3,448,848.13	3,286,934.54	95.02

DATOS DEL INDICADOR

Nombre :	PORCENTAJE DE CONTENIDOS RADIOFÓNICOS PROPIOS DISEÑADOS	**Número de indicador :**	1751
Definición :	MIDE EL PORCENTAJE DE CONTENIDOS RADIOFÓNICOS PROPIOS DISEÑADOS, RESPECTO A LOS PROGRAMADOS		
Método de Cálculo :	(CONTENIDOS RADIOFÓNICOS PROPIOS DISEÑADOS/CONTENIDOS RADIOFÓNICOS PROPIOS PROGRAMADOS)*100		

Tipo	Dimensión	Frecuencia de Medición	Forma de cálculo del indicador	Tipo de Valor	Sentido Esperado
GESTIÓN	EFICACIA	TRIMESTRAL	PORCENTAJE	FLUJO	ASCENDENTE

MEDIOS DE VERIFICACIÓN / FUENTE INFORMACIÓN	SUPUESTO
Reporte de actividades trimestrales elaborado por la Dirección de Radio a resguardo de la Dirección de Administración y Finanzas de la CORTV	Se cuenta con plantilla de productores, asistentes, grabadores, locutores y guionistas para realizar los programas requeridos.

DATOS DE LA META

Definición de la variable Meta:	1 - NÚMERO DE CONTENIDOS RADIOFÓNICOS PROPIOS DISEÑADOS
Unidad de medida:	25 - NÚMERO

LÍNEA BASE				VALOR PROGRAMADO ANUAL			
AÑO	2018	VALOR	119.00	AÑO	2022	VALOR	120.00

AVANCE TRIMESTRAL OBRA/ACTIVIDAD

METAS	1er.TRIMESTRE	2o.TRIMESTRE	3er.TRIMESTRE	4o.TRIMESTRE	CUMPLIMIENTO DE METAS	
PROGRAMACIÓN INICIAL	40.00	30.00	30.00	20.00	T1+T2+T3+T4	120.00
PROGRAMACIÓN ACTUALIZADA	40.00	30.00	30.00		T1+T2+T3+T4	100.00
METAS ALCANZADAS	40.00	30.00	30.00	0.00	T1+T2+T3+T4	100.00
PORCENTAJE ALCANZADO TRIMESTRAL	100.00	100.00	100.00	0.00	PORCENTAJE ALCANZADO ANUAL	83.33

PORCENTAJE DE CUMPLIMIENTO ALCANZADO EN EL TRIMESTRE: 100.00 %

INDICADORES DE RESULTADOS
UR 521 - CORPORACIÓN OAXAQUEÑA DE RADIO Y TELEVISIÓN
TERCER TRIMESTRE 2022

Gobierno del Estado

ALINEACIÓN PED:		MATRÍZ DE INDICADORES PARA RESULTADOS:	
ESTRATEGIA:	01-AMPLIAR Y MANTENER LA COBERTURA DE LOS MEDIOS DE COMUNICACIÓN ELECTRÓNICOS EN LA ENTIDAD: RADIO, TELEVISIÓN, TELEFONÍA E INTERNET, MEDIANTE LA MODERNIZACIÓN DE LA INFRAESTRUCTURA Y LAS TECNOLOGÍAS DIGITALES.	COMPONENTE:	699-PROGRAMA DE RADIO PRODUCIDO Y TRANSMITIDO
LÍNEAS DE ACCIÓN:	01-INCREMENTAR LA INFRAESTRUCTURA Y EL ANCHO DE BANDA PARA ALCANZAR LA COBERTURA ESTATAL EN RADIO Y TELEVISIÓN.	ACTIVIDAD:	1660-ASIGNAR ESPACIO A LA CO-PRODUCCIÓN Y CONTENIDO EXTERNO
UE:	001-CORPORACIÓN OAXAQUEÑA DE RADIO Y TELEVISIÓN		

ESTRUCTURA PROGRAMATICA

PROGRAMA	SUBPROGRAMA	PROYECTO	OBRA/ACTIVIDAD
177-PRODUCCIÓN, TRANSMISIÓN Y COBERTURA DE RADIO, TELEVISIÓN Y TELECOMUNICACIONES PÚBLICAS	02-PRODUCCIÓN Y TRANSMISIÓN DE PROGRAMAS DE RADIO	000-- -	002-ASIGNAR ESPACIOS A LAS CO-PRODUCCIONES Y CONTENIDOS EXTERNOS

POBLACIÓN O ÁREA DE ENFOQUE POTENCIAL	ATRIBUTO DE LA POBLACIÓN O ÁREA DE ENFOQUE:	POBLACIÓN DEL ESTADO DE OAXACA QUE CUENTA CON TECNOLOGÍA DE LA INFORMACIÓN Y COMUNICACIÓN	HOMBRES:	734076	MUJERES:	676740	TOTAL:	1410816

PRESUPUESTO ANUAL

Aprobado	Ampliación	Reducción	Modificado	EJERCIDO T1	EJERCIDO T2	EJERCIDO T3	EJERCIDO T4
				15,000.00	26,122.81	24,977.91	0.00
145,318.84	0.00	0.00	145,318.84	TOTAL EJERCIDO AL TRIMESTRE VIGENTE			66,100.72

PRESUPUESTO TRIMESTRAL DE LA ACTIVIDAD

Aprobado	Modificado	Comprometido	Devengado	Ejercido	% de Ejercido Vs. Modificado
0.00	104,196.03	54,173.68	54,173.68	24,977.91	23.97

DATOS DEL INDICADOR

Nombre :	PORCENTAJE DEESPACIOS PARA LAS CO-PRODUCCIONES Y CONTENIDOS RADIOFÓNICOS EXTERNOS APERTURADOS	Número de indicador :	2230
Definición :	MIDE EL PORCENTAJE DE ESPACIOS PARA LAS CO-PRODUCCIONES Y CONTENIDOS RADIOFÓNICOS EXTERNOS APERTURADOS, RESPECTO A LOS PROGRAMADOS		
Método de Cálculo :	(NÚMERO DE ESPACIOS PARA LAS CO-PRODUCCIONES Y CONTENIDOS RADIOFÓNICOS EXTERNOS APERTURADOS/ NÚMERO DE ESPACIOS PROGRAMADOS)*100		

Tipo	Dimensión	Frecuencia de Medición	Forma de cálculo del indicador	Tipo de Valor	Sentido Esperado
GESTIÓN	EFICACIA	TRIMESTRAL	PORCENTAJE	FLUJO	ASCENDENTE

MEDIOS DE VERIFICACIÓN / FUENTE INFORMACIÓN	SUPUESTO
Reporte de actividades trimestrales elaborado por la Dirección de Radio a resguardo de la Dirección de Administración y Finanzas de la CORTV	Se cuenta con programación externa acorde a la barra programática de la CORTV radio

DATOS DE LA META

Definición de la variable Meta:	1 - NÚMERO DE ESPACIOS PARA LAS CO-PRODUCCIONES Y CONTENIDOS RADIOFÓNICOS EXTERNOS APERTURADOS
Unidad de medida:	25 - NÚMERO

LÍNEA BASE				VALOR PROGRAMADO ANUAL			
AÑO	2018	VALOR	25.00	AÑO	2022	VALOR	24.00

AVANCE TRIMESTRAL OBRA/ACTIVIDAD

METAS	1er.TRIMESTRE	2o.TRIMESTRE	3er.TRIMESTRE	4o.TRIMESTRE	CUMPLIMIENTO DE METAS	
PROGRAMACIÓN INICIAL	6.00	6.00	6.00	6.00	T1+T2+T3+T4	24.00
PROGRAMACIÓN ACTUALIZADA	6.00	6.00	6.00		T1+T2+T3+T4	18.00
METAS ALCANZADAS	6.00	6.00	6.00	0.00	T1+T2+T3+T4	18.00
PORCENTAJE ALCANZADO TRIMESTRAL	100.00	100.00	100.00	0.00	PORCENTAJE ALCANZADO ANUAL	75.00

PORCENTAJE DE CUMPLIMIENTO ALCANZADO EN EL TRIMESTRE: 100.00 %

INDICADORES DE RESULTADOS
UR 521 - CORPORACIÓN OAXAQUEÑA DE RADIO Y TELEVISIÓN
TERCER TRIMESTRE 2022

Gobierno del Estado

ALINEACIÓN PED:		**MATRÍZ DE INDICADORES PARA RESULTADOS:**	
ESTRATEGIA:	01-AMPLIAR Y MANTENER LA COBERTURA DE LOS MEDIOS DE COMUNICACIÓN ELECTRÓNICOS EN LA ENTIDAD: RADIO, TELEVISIÓN, TELEFONÍA E INTERNET, MEDIANTE LA MODERNIZACIÓN DE LA INFRAESTRUCTURA Y LAS TECNOLOGÍAS DIGITALES.	**COMPONENTE:**	699-PROGRAMA DE RADIO PRODUCIDO Y TRANSMITIDO
LÍNEAS DE ACCIÓN:	01-INCREMENTAR LA INFRAESTRUCTURA Y EL ANCHO DE BANDA PARA ALCANZAR LA COBERTURA ESTATAL EN RADIO Y TELEVISIÓN.	**ACTIVIDAD:**	1662-DISEÑAR LA PROGRAMACIÓN DE LAS ESTACIÓN RADIOFÓNICA
UE:	001-CORPORACIÓN OAXAQUEÑA DE RADIO Y TELEVISIÓN		

ESTRUCTURA PROGRAMATICA

PROGRAMA	SUBPROGRAMA	PROYECTO	OBRA/ACTIVIDAD
177-PRODUCCIÓN, TRANSMISIÓN Y COBERTURA DE RADIO, TELEVISIÓN Y TELECOMUNICACIONES PÚBLICAS	02-PRODUCCIÓN Y TRANSMISIÓN DE PROGRAMAS DE RADIO	000-- -	003-DISEÑAR LA PROGRAMACIÓN DE LAS ESTACIONES RADIOFÓNICAS

POBLACIÓN O ÁREA DE ENFOQUE POTENCIAL	ATRIBUTO DE LA POBLACIÓN O ÁREA DE ENFOQUE:	POBLACIÓN DEL ESTADO DE OAXACA QUE CUENTA CON TECNOLOGÍA DE LA INFORMACIÓN Y COMUNICACIÓN	HOMBRES:	734076	MUJERES:	676740	TOTAL:	1410816

PRESUPUESTO ANUAL

Aprobado	Ampliación	Reducción	Modificado	EJERCIDO T1	EJERCIDO T2	EJERCIDO T3	EJERCIDO T4
				1,440.00	1,575.12	18,109.83	0.00
20,000.00	6,849.20	4,024.88	22,824.32	TOTAL EJERCIDO AL TRIMESTRE VIGENTE			21,124.95

PRESUPUESTO TRIMESTRAL DE LA ACTIVIDAD

Aprobado	Modificado	Comprometido	Devengado	Ejercido	% de Ejercido Vs. Modificado
7,500.00	18,849.20	18,109.83	18,109.83	18,109.83	96.08

DATOS DEL INDICADOR

Nombre :	PORCENTAJE DE PROGRAMAS DE RADIO DISEÑADOS	**Número de indicador :**	1750
Definición :	MIDE EL PORCENTAJE DE PROGRAMAS DE RADIO DISEÑADOS RESPECTO A LO PROGRAMADO		
Método de Cálculo :	(NÚMERO DE PROGRAMAS DISEÑADOS/ NÚMERO DE PROGRAMAS PROGRAMADOS A DISEÑAR)*100		

Tipo	Dimensión	Frecuencia de Medición	Forma de cálculo del indicador	Tipo de Valor	Sentido Esperado
GESTIÓN	EFICACIA	TRIMESTRAL	PORCENTAJE	FLUJO	ASCENDENTE

MEDIOS DE VERIFICACIÓN / FUENTE INFORMACIÓN	SUPUESTO
Reporte de actividades trimestrales elaborado por la Dirección de Radio a resguardo de la Dirección de Administración y Finanzas de la CORTV	Los programas que se transmiten son acorde a los horarios y clasificación requerida

DATOS DE LA META

Definición de la variable Meta:	1 - NÚMERO DE PROGRAMAS DE RADIO DISEÑADOS
Unidad de medida:	25 - NÚMERO

LÍNEA BASE				VALOR PROGRAMADO ANUAL			
AÑO	2018	VALOR	104.00	AÑO	2022	VALOR	104.00

AVANCE TRIMESTRAL OBRA/ACTIVIDAD

METAS	1er.TRIMESTRE	2o.TRIMESTRE	3er.TRIMESTRE	4o.TRIMESTRE	CUMPLIMIENTO DE METAS	
PROGRAMACIÓN INICIAL	26.00	26.00	26.00	26.00	T1+T2+T3+T4	104.00
PROGRAMACIÓN ACTUALIZADA	26.00	26.00	26.00		T1+T2+T3+T4	78.00
METAS ALCANZADAS	26.00	26.00	26.00	0.00	T1+T2+T3+T4	78.00
PORCENTAJE ALCANZADO TRIMESTRAL	100.00	100.00	100.00	0.00	PORCENTAJE ALCANZADO ANUAL	75.00

PORCENTAJE DE CUMPLIMIENTO ALCANZADO EN EL TRIMESTRE: 100.00 %

INDICADORES DE RESULTADOS
UR 521 - CORPORACIÓN OAXAQUEÑA DE RADIO Y TELEVISIÓN
TERCER TRIMESTRE 2022

Gobierno del Estado

ALINEACIÓN PED:		**MATRÍZ DE INDICADORES PARA RESULTADOS:**	
ESTRATEGIA:	01-AMPLIAR Y MANTENER LA COBERTURA DE LOS MEDIOS DE COMUNICACIÓN ELECTRÓNICOS EN LA ENTIDAD: RADIO, TELEVISIÓN, TELEFONÍA E INTERNET, MEDIANTE LA MODERNIZACIÓN DE LA INFRAESTRUCTURA Y LAS TECNOLOGÍAS DIGITALES.	**COMPONENTE:**	699-PROGRAMA DE RADIO PRODUCIDO Y TRANSMITIDO
LÍNEAS DE ACCIÓN:	01-INCREMENTAR LA INFRAESTRUCTURA Y EL ANCHO DE BANDA PARA ALCANZAR LA COBERTURA ESTATAL EN RADIO Y TELEVISIÓN.	**ACTIVIDAD:**	2320-PROGRAMAS DE NOTICIAS PRODUCIDOS Y TRANSMITIDOS EN RADIO
UE:	001-CORPORACIÓN OAXAQUEÑA DE RADIO Y TELEVISIÓN		

ESTRUCTURA PROGRAMATICA

PROGRAMA	SUBPROGRAMA	PROYECTO	OBRA/ACTIVIDAD
177-PRODUCCIÓN, TRANSMISIÓN Y COBERTURA DE RADIO, TELEVISIÓN Y TELECOMUNICACIONES PÚBLICAS	02-PRODUCCIÓN Y TRANSMISIÓN DE PROGRAMAS DE RADIO	000-- -	004-PROGRAMAS DE NOTICIAS PRODUCIDOS Y TRANSMITIDOS EN RADIO

POBLACIÓN O ÁREA DE ENFOQUE POTENCIAL	ATRIBUTO DE LA POBLACIÓN O ÁREA DE ENFOQUE:	POBLACIÓN DEL ESTADO DE OAXACA QUE CUENTA CON TECNOLOGÍA DE LA INFORMACIÓN Y COMUNICACIÓN	HOMBRES:	734076	MUJERES:	676740	TOTAL:	1410816

PRESUPUESTO ANUAL

Aprobado	Ampliación	Reducción	Modificado	EJERCIDO T1	EJERCIDO T2	EJERCIDO T3	EJERCIDO T4
				911.13	2,128.87	11,996.04	0.00
94,646.04	0.00	4,000.00	90,646.04	TOTAL EJERCIDO AL TRIMESTRE VIGENTE			15,036.04

PRESUPUESTO TRIMESTRAL DE LA ACTIVIDAD

Aprobado	Modificado	Comprometido	Devengado	Ejercido	% de Ejercido Vs. Modificado
7,500.00	86,646.04	34,694.92	34,694.92	11,996.04	13.84

DATOS DEL INDICADOR

Nombre :	PORCENTAJE DE PROGRAMAS DE NOTICIAS PRODUCIDOS Y TRANSMITIDOS EN RADIO	**Número de indicador :**	2785
Definición :	MIDE EL PORCENTAJE DE PROGRAMAS DE NOTICIAS PRODUCIDOS Y TRANSMITIDOS EN RADIO RESPECTO A LOS PROGRAMADOS A TRANSMITIR		
Método de Cálculo :	(NÚMERO DE PROGRAMAS PRODUCIDOS Y TRANSMITIDOS EN RADIO/ NÚMERO DE PROGRAMAS PROGRAMADOS A TRANSMITIR)*100		

Tipo	Dimensión	Frecuencia de Medición	Forma de cálculo del indicador	Tipo de Valor	Sentido Esperado
GESTIÓN	EFICACIA	TRIMESTRAL	PORCENTAJE	FLUJO	ASCENDENTE

MEDIOS DE VERIFICACIÓN / FUENTE INFORMACIÓN	SUPUESTO
Reporte de actividades trimestrales elaborados por la Dirección de Noticias a resguardo de la Dirección de Administración y Finanzas de la CORTV	Se cuenta con información externa de las regiones.

DATOS DE LA META

Definición de la variable Meta:	1 - NÚMERO DE PROGRAMAS DE NOTICIAS PRODUCIDOS Y TRANSMITIDOS EN RADIO
Unidad de medida:	25 - NÚMERO

LÍNEA BASE				VALOR PROGRAMADO ANUAL			
AÑO	2020	VALOR	833.00	AÑO	2022	VALOR	833.00

AVANCE TRIMESTRAL OBRA/ACTIVIDAD

METAS	1er.TRIMESTRE	2o.TRIMESTRE	3er.TRIMESTRE	4o.TRIMESTRE	CUMPLIMIENTO DE METAS	
PROGRAMACIÓN INICIAL	205.00	208.00	211.00	209.00	T1+T2+T3+T4	833.00
PROGRAMACIÓN ACTUALIZADA	205.00	208.00	211.00		T1+T2+T3+T4	624.00
METAS ALCANZADAS	205.00	210.00	210.00	0.00	T1+T2+T3+T4	625.00
PORCENTAJE ALCANZADO TRIMESTRAL	100.00	100.96	99.53	0.00	PORCENTAJE ALCANZADO ANUAL	75.03

PORCENTAJE DE CUMPLIMIENTO ALCANZADO EN EL TRIMESTRE: 99.53 %

INDICADORES DE RESULTADOS
UR 521 - CORPORACIÓN OAXAQUEÑA DE RADIO Y TELEVISIÓN
TERCER TRIMESTRE 2022

Gobierno del Estado

ALINEACIÓN PED:		MATRÍZ DE INDICADORES PARA RESULTADOS:	
ESTRATEGIA:	01-AMPLIAR Y MANTENER LA COBERTURA DE LOS MEDIOS DE COMUNICACIÓN ELECTRÓNICOS EN LA ENTIDAD: RADIO, TELEVISIÓN, TELEFONÍA E INTERNET, MEDIANTE LA MODERNIZACIÓN DE LA INFRAESTRUCTURA Y LAS TECNOLOGÍAS DIGITALES.	COMPONENTE:	866-ESTACIÓN REPETIDORA DE RADIO Y TELEVISIÓN MANTENIDA
LÍNEAS DE ACCIÓN:	01-INCREMENTAR LA INFRAESTRUCTURA Y EL ANCHO DE BANDA PARA ALCANZAR LA COBERTURA ESTATAL EN RADIO Y TELEVISIÓN.	ACTIVIDAD:	1665-REALIZAR MANTENIMIENTO DE LA ESTACIÓN CENTRAL
UE:	001-CORPORACIÓN OAXAQUEÑA DE RADIO Y TELEVISIÓN		

ESTRUCTURA PROGRAMATICA

PROGRAMA	SUBPROGRAMA	PROYECTO	OBRA/ACTIVIDAD
177-PRODUCCIÓN, TRANSMISIÓN Y COBERTURA DE RADIO, TELEVISIÓN Y TELECOMUNICACIONES PÚBLICAS	04-MANTENIMIENTO DE LAS ESTACIONES REPETIDORAS DE RADIO Y TELEVISIÓN	000-- -	001-REALIZAR MANTENIMIENTO A LA ESTACIÓN CENTRAL

POBLACIÓN O ÁREA DE ENFOQUE POTENCIAL	ATRIBUTO DE LA POBLACIÓN O ÁREA DE ENFOQUE:	HOMBRES:	MUJERES:	TOTAL:
POBLACIÓN DEL ESTADO DE OAXACA QUE CUENTA CON TECNOLOGÍA DE LA INFORMACIÓN Y COMUNICACIÓN		734076	676740	1410816

PRESUPUESTO ANUAL

Aprobado	Ampliación	Reducción	Modificado	EJERCIDO T1	EJERCIDO T2	EJERCIDO T3	EJERCIDO T4
2,851,265.04	505,621.45	594,670.09	2,762,216.40	637,763.79	739,043.32	797,643.86	0.00
				TOTAL EJERCIDO AL TRIMESTRE VIGENTE			2,174,450.97

PRESUPUESTO TRIMESTRAL DE LA ACTIVIDAD

Aprobado	Modificado	Comprometido	Devengado	Ejercido	% de Ejercido Vs. Modificado
712,366.26	798,310.61	797,643.86	797,643.86	797,643.86	99.92

DATOS DEL INDICADOR

Nombre :	PORCENTAJE DE MANTENIMIENTOS A LA ESTACIÓN CENTRAL REALIZADO	Número de indicador :	1753
Definición :	MIDE EL PORCENTAJE DE MANTENIMIENTOS A LA ESTACIÓN CENTRAL REALIZADO RESPECTO A LO PROGRAMADO		
Método de Cálculo :	(NÚMERO DE MANTENIMIENTOS A LA ESTACIÓN CENTRAL REALIZADOS/ NÚMERO DE MANTENIMIENTOS LA ESTACION CENTRAL PROGRAMADOS A REALIZAR)*100		

Tipo	Dimensión	Frecuencia de Medición	Forma de cálculo del indicador	Tipo de Valor	Sentido Esperado
GESTIÓN	EFICACIA	TRIMESTRAL	PORCENTAJE	FLUJO	ASCENDENTE

MEDIOS DE VERIFICACIÓN / FUENTE INFORMACIÓN	SUPUESTO
Reporte de actividades trimestrales de la Unidad de Operaciones a resguardo dela Dirección de Administración y Finanzas de la CORTV	Se cuenta con la suficiencia presupuestal para cubrir los gastos derivados de los servicios de mantenimiento.

DATOS DE LA META

Definición de la variable Meta:	1 - NÚMERO DE MANTENIMIENTOS A LA ESTACIÓN CENTRAL REALIZADO
Unidad de medida:	25 - NÚMERO

LÍNEA BASE				VALOR PROGRAMADO ANUAL			
AÑO	2018	VALOR	4.00	AÑO	2022	VALOR	4.00

AVANCE TRIMESTRAL OBRA/ACTIVIDAD

METAS	1er.TRIMESTRE	2o.TRIMESTRE	3er.TRIMESTRE	4o.TRIMESTRE	CUMPLIMIENTO DE METAS	
PROGRAMACIÓN INICIAL	1.00	1.00	1.00	1.00	T1+T2+T3+T4	4.00
PROGRAMACIÓN ACTUALIZADA	1.00	1.00	1.00		T1+T2+T3+T4	3.00
METAS ALCANZADAS	1.00	1.00	1.00	0.00	T1+T2+T3+T4	3.00
PORCENTAJE ALCANZADO TRIMESTRAL	100.00	100.00	100.00	0.00	PORCENTAJE ALCANZADO ANUAL	75.00

PORCENTAJE DE CUMPLIMIENTO ALCANZADO EN EL TRIMESTRE: 100.00 %

INDICADORES DE RESULTADOS
UR 521 - CORPORACIÓN OAXAQUEÑA DE RADIO Y TELEVISIÓN
TERCER TRIMESTRE 2022

Gobierno del Estado

ALINEACIÓN PED:		**MATRÍZ DE INDICADORES PARA RESULTADOS:**	
ESTRATEGIA:	01-AMPLIAR Y MANTENER LA COBERTURA DE LOS MEDIOS DE COMUNICACIÓN ELECTRÓNICOS EN LA ENTIDAD: RADIO, TELEVISIÓN, TELEFONÍA E INTERNET, MEDIANTE LA MODERNIZACIÓN DE LA INFRAESTRUCTURA Y LAS TECNOLOGÍAS DIGITALES.	**COMPONENTE:**	866-ESTACIÓN REPETIDORA DE RADIO Y TELEVISIÓN MANTENIDA
LÍNEAS DE ACCIÓN:	01-INCREMENTAR LA INFRAESTRUCTURA Y EL ANCHO DE BANDA PARA ALCANZAR LA COBERTURA ESTATAL EN RADIO Y TELEVISIÓN.	**ACTIVIDAD:**	283-REALIZAR MANTENIMIENTO A LA RED DE TRANSMISIÓN DE LAS ESTACIONES REPETIDORAS DE TELEVISIÓN
UE:	001-CORPORACIÓN OAXAQUEÑA DE RADIO Y TELEVISIÓN		

ESTRUCTURA PROGRAMATICA

PROGRAMA	SUBPROGRAMA	PROYECTO	OBRA/ACTIVIDAD
177-PRODUCCIÓN, TRANSMISIÓN Y COBERTURA DE RADIO, TELEVISIÓN Y TELECOMUNICACIONES PÚBLICAS	04-MANTENIMIENTO DE LAS ESTACIONES REPETIDORAS DE RADIO Y TELEVISIÓN	000-- -	002-REALIZAR MANTENIMIENTO A LA RED DE TRANSMISIÓN DE LAS ESTACIONES REPETIDORAS DE TELEVISIÓN

POBLACIÓN O ÁREA DE ENFOQUE POTENCIAL	ATRIBUTO DE LA POBLACIÓN O ÁREA DE ENFOQUE:	HOMBRES:	MUJERES:	TOTAL:
POBLACIÓN DEL ESTADO DE OAXACA QUE CUENTA CON TECNOLOGÍA DE LA INFORMACIÓN Y COMUNICACIÓN		734076	676740	1410816

PRESUPUESTO ANUAL

Aprobado	Ampliación	Reducción	Modificado	EJERCIDO T1	EJERCIDO T2	EJERCIDO T3	EJERCIDO T4
201,184.12	30,842.00	43,959.04	188,067.08	17,348.00	89,078.68	34,261.00	0.00
				TOTAL EJERCIDO AL TRIMESTRE VIGENTE			140,687.68

PRESUPUESTO TRIMESTRAL DE LA ACTIVIDAD

Aprobado	Modificado	Comprometido	Devengado	Ejercido	% de Ejercido Vs. Modificado
42,744.00	52,645.20	34,261.00	34,261.00	34,261.00	65.08

DATOS DEL INDICADOR

Nombre :	PORCENTAJE DE MANTENIMIENTOS A LAS ESTACIONES DE TELEVISIÓN REALIZADO	**Número de indicador :**	283
Definición :	MIDE EL PORCENTAJE DE MANTENIMIENTOS A LAS ESTACIONES DE TELEVISIÓN REALIZADO, RESPECTO A LO PROGRAMADO		
Método de Cálculo :	(NÚMERO DE MANTENIMIENTOS REALIZADOS/NÚMERO DE MANTENIMIENTOS PROGRAMADOS)*100		

Tipo	Dimensión	Frecuencia de Medición	Forma de cálculo del indicador	Tipo de Valor	Sentido Esperado
GESTIÓN	EFICACIA	TRIMESTRAL	PORCENTAJE	FLUJO	ASCENDENTE

MEDIOS DE VERIFICACIÓN / FUENTE INFORMACIÓN	SUPUESTO
Reporte de actividades trimestrales de la Unidad de Operaciones a resguardo dela Dirección de Administración y Finanzas de la CORTV	Se cuenta con la suficiencia presupuestal para cubrir los gastos derivados de los servicios de mantenimiento.

DATOS DE LA META

Definición de la variable Meta:	1 - NÚMERO DE MANTENIMIENTOS A LAS ESTACIONES DE TELEVISIÓN REALIZADO
Unidad de medida:	25 - NÚMERO

LÍNEA BASE				VALOR PROGRAMADO ANUAL			
AÑO	2018	VALOR	184.00	AÑO	2022	VALOR	32.00

AVANCE TRIMESTRAL OBRA/ACTIVIDAD

METAS	1er.TRIMESTRE	2o.TRIMESTRE	3er.TRIMESTRE	4o.TRIMESTRE	CUMPLIMIENTO DE METAS	
PROGRAMACIÓN INICIAL	8.00	8.00	8.00	8.00	T1+T2+T3+T4	32.00
PROGRAMACIÓN ACTUALIZADA	8.00	8.00	8.00		T1+T2+T3+T4	24.00
METAS ALCANZADAS	8.00	8.00	8.00	0.00	T1+T2+T3+T4	24.00
PORCENTAJE ALCANZADO TRIMESTRAL	100.00	100.00	100.00	0.00	PORCENTAJE ALCANZADO ANUAL	75.00

PORCENTAJE DE CUMPLIMIENTO ALCANZADO EN EL TRIMESTRE: 100.00 %

INDICADORES DE RESULTADOS
UR 521 - CORPORACIÓN OAXAQUEÑA DE RADIO Y TELEVISIÓN
TERCER TRIMESTRE 2022

Gobierno del Estado

ALINEACIÓN PED:		MATRÍZ DE INDICADORES PARA RESULTADOS:	
ESTRATEGIA:	01-AMPLIAR Y MANTENER LA COBERTURA DE LOS MEDIOS DE COMUNICACIÓN ELECTRÓNICOS EN LA ENTIDAD: RADIO, TELEVISIÓN, TELEFONÍA E INTERNET, MEDIANTE LA MODERNIZACIÓN DE LA INFRAESTRUCTURA Y LAS TECNOLOGÍAS DIGITALES.	COMPONENTE:	866-ESTACIÓN REPETIDORA DE RADIO Y TELEVISIÓN MANTENIDA
LÍNEAS DE ACCIÓN:	01-INCREMENTAR LA INFRAESTRUCTURA Y EL ANCHO DE BANDA PARA ALCANZAR LA COBERTURA ESTATAL EN RADIO Y TELEVISIÓN.	ACTIVIDAD:	285-REALIZAR MANTENIMIENTO A LA RED DE TRANSMISIÓN DE LAS ESTACIONES REPETIDORAS DE RADIO
UE:	001-CORPORACIÓN OAXAQUEÑA DE RADIO Y TELEVISIÓN		

ESTRUCTURA PROGRAMATICA

PROGRAMA	SUBPROGRAMA	PROYECTO	OBRA/ACTIVIDAD
177-PRODUCCIÓN, TRANSMISIÓN Y COBERTURA DE RADIO, TELEVISIÓN Y TELECOMUNICACIONES PÚBLICAS	04-MANTENIMIENTO DE LAS ESTACIONES REPETIDORAS DE RADIO Y TELEVISIÓN	000-- -	003-REALIZAR MANTENIMIENTO A LA RED DE TRANSMISIÓN DE LAS ESTACIONES REPETIDORAS DE RADIO

POBLACIÓN O ÁREA DE ENFOQUE POTENCIAL	ATRIBUTO DE LA POBLACIÓN O ÁREA DE ENFOQUE:	POBLACIÓN DEL ESTADO DE OAXACA QUE CUENTA CON TECNOLOGÍA DE LA INFORMACIÓN Y COMUNICACIÓN	HOMBRES:	734076	MUJERES:	676740	TOTAL:	1410816

PRESUPUESTO ANUAL

Aprobado	Ampliación	Reducción	Modificado	EJERCIDO T1	EJERCIDO T2	EJERCIDO T3	EJERCIDO T4
377,800.60	71,315.71	127,441.77	321,674.54	14,366.99	238,741.95	16,834.98	0.00
				TOTAL EJERCIDO AL TRIMESTRE VIGENTE			269,943.92

PRESUPUESTO TRIMESTRAL DE LA ACTIVIDAD

Aprobado	Modificado	Comprometido	Devengado	Ejercido	% de Ejercido Vs. Modificado
49,293.00	39,570.40	16,834.98	16,834.98	16,834.98	42.54

DATOS DEL INDICADOR

Nombre :	PORCENTAJE DE MANTENIMIENTOS A LAS ESTACIONES DE RADIO REALIZADO	Número de indicador :	285
Definición :	MIDE EL PORCENTAJE DE MANTENIMIENTOS A LAS ESTACIONES DE RADIO REALIZADO, RESPECTO A LO PROGRAMADO		
Método de Cálculo :	(NÚMERO DE MANTENIMIENTOS REALIZADOS A LAS ESTACIONES DE RADIO /NÚMERO DE MANTENIMIENTOS PROGRAMADOS A REALIZAR A LAS ESTACIONES DE RADIO)*100		

Tipo	Dimensión	Frecuencia de Medición	Forma de cálculo del indicador	Tipo de Valor	Sentido Esperado
GESTIÓN	EFICACIA	TRIMESTRAL	PORCENTAJE	FLUJO	ASCENDENTE

MEDIOS DE VERIFICACIÓN / FUENTE INFORMACIÓN	SUPUESTO
Reporte de actividades trimestrales de la Unidad de Operaciones a resguardo dela Dirección de Administración y Finanzas de la CORTV	Se cuenta con la suficiencia presupuestal para cubrir los gastos derivados de los servicios de mantenimiento.

DATOS DE LA META

Definición de la variable Meta:	1 - NÚMERO DE MANTENIMIENTOS A LAS ESTACIONES DE RADIO REALIZADO
Unidad de medida:	25 - NÚMERO

LÍNEA BASE				VALOR PROGRAMADO ANUAL			
AÑO	2018	VALOR	120.00	AÑO	2022	VALOR	66.00

AVANCE TRIMESTRAL OBRA/ACTIVIDAD

METAS	1er.TRIMESTRE	2o.TRIMESTRE	3er.TRIMESTRE	4o.TRIMESTRE	CUMPLIMIENTO DE METAS	
PROGRAMACIÓN INICIAL	16.00	17.00	17.00	16.00	T1+T2+T3+T4	66.00
PROGRAMACIÓN ACTUALIZADA	16.00	17.00	17.00		T1+T2+T3+T4	50.00
METAS ALCANZADAS	16.00	17.00	17.00	0.00	T1+T2+T3+T4	50.00
PORCENTAJE ALCANZADO TRIMESTRAL	100.00	100.00	100.00	0.00	PORCENTAJE ALCANZADO ANUAL	75.76

PORCENTAJE DE CUMPLIMIENTO ALCANZADO EN EL TRIMESTRE: 100.00 %

PROGRAMAS Y PROYECTOS DE INVERSION

NO APLICA

RELACION DE BIENES INMUEBLES QUE COMPONEN EL PATRIMONIO

DEL 01 DE ENERO AL 30 DE SEPTIEMBRE DE 2022.
(Pesos)

CUENTA	DESCRIPCIÓN DEL BIEN	Saldo Final
12310	TERRENOS	
12330	EDIFICIOS NO RESIDENCIALES	86,152,936
12351	EDIFICACIÓN HABITACIONAL EN PROCESO	
12352	EDIFICACIÓN NO HABITACIONAL EN PROCESO	
12353	CONSTRUCCIÓN DE OBRAS PARA EL ABASTECIMIENTO DE AGUA, PETRÓLEO, GAS, ELECTRICIDAD Y TELECOMUNICACION	
12354	DIVISIÓN DE TERRENOS Y CONSTRUCCIÓN DE OBRAS DE URBANIZACIÓN EN PROCESO	
12355	CONSTRUCCIÓN DE VÍAS DE COMUNICACIÓN EN PROCESO	
12356	OTRAS CONSTRUCCIONES DE INGENIERÍA CIVIL U OBRA PESADA EN PROCESO	
12357	INSTALACIONES Y EQUIPAMIENTO EN CONSTRUCCIONES EN PROCESO	
12359	TRABAJOS DE ACABADOS EN EDIFICACIONES Y OTROS TRABAJOS ESPECIALIZADOS EN PROCESO	
12361	EDIFICACIÓN HABITACIONAL EN PROCESO	
12362	EDIFICACIÓN NO HABITACIONAL EN PROCESO	
12363	CONSTRUCCIÓN DE OBRAS PARA EL ABASTECIMIENTO DE AGUA, PETRÓLEO, GAS, ELECTRICIDAD Y TELECOMUNICACION	
12364	DIVISIÓN DE TERRENOS Y CONSTRUCCIÓN DE OBRAS DE URBANIZACIÓN	
12365	CONSTRUCCIÓN DE VÍAS DE COMUNICACIÓN EN PROCESO	
12366	OTRAS CONSTRUCCIONES DE INGENIERÍA CIVIL U OBRA PESADA EN PROCESO	
12367	INSTALACIONES Y EQUIPAMIENTO EN CONSTRUCCIONES EN PROCESO	
12369	TRABAJOS DE ACABADOS EN EDIFICACIONES Y OTROS TRABAJOS ESPECIALIZADOS EN PROCESO	
12390	OTROS BIENES INMUEBLES	
	SUMA TOTAL:	**86,152,936**

RELACION DE BIENES MUEBLES QUE COMPONEN EL PATRIMONIO

DEL 01 DE ENERO AL 30 DE SEPTIEMBRE DE 2022.

(Pesos)

CUENTA	DESCRIPCIÓN DEL BIEN	Saldo Final
12411	MUEBLES DE OFICINA Y ESTANTERÍA	5´518,743
12412	MUEBLES, EXCEPTO DE OFICINA Y ESTANTERÍA	
12413	EQUIPO DE CÓMPUTO Y DE TECNOLOGÍAS DE LA INFORMACIÓN	19´528,063
12419	OTROS MOBILIARIOS Y EQUIPOS DE ADMINISTRACIÓN	95,531
12421	EQUIPOS Y APARATOS AUDIOVISUALES	27´253,692
12422	APARATOS DEPORTIVOS	
12423	CÁMARAS FOTOGRÁFICAS Y DE VIDEO	
12429	OTRO MOBILIARIO Y EQUIPO EDUCACIONAL Y RECREATIVO	
12431	EQUIPO MÉDICO Y DE LABORATORIO	
12432	INSTRUMENTAL MÉDICO Y DE LABORATORIO	
12441	AUTOMÓVILES Y CAMIONES	14´700,596
12443	EQUIPO AEROESPACIAL	
12445	EMBARCACIONES	
12449	OTROS EQUIPOS DE TRANSPORTE	
12450	EQUIPO DE DEFENSA Y SEGURIDAD	
12461	MAQUINARIA Y EQUIPO AGROPECUARIO	
12462	MAQUINARIA Y EQUIPO INDUSTRIAL	
12463	MAQUINARIA Y EQUIPO DE CONSTRUCCIÓN	
12464	SISTEMAS DE AIRE ACONDICIONADO, CALEFACCIÓN Y DE REFRIGERACIÓN INDUSTRIAL Y COMERCIAL	159,903
12465	EQUIPO DE COMUNICACIÓN Y TELECOMUNICACIÓN	112´569,688
12466	EQUIPOS DE GENERACIÓN ELÉCTRICA, APARATOS Y ACCESORIOS ELÉCTRICOS	613,063
12467	HERRAMIENTAS Y MÁQUINAS-HERRAMIENTA	3´485,836
12469	OTROS EQUIPOS	5´227,085
12471	BIENES ARTISTICOS, CULTURALES Y CIENTIFICOS	
12483	AVES	
12484	OVINOS Y CAPRINOS	
12486	EQUINOS	
12487	ESPECIES MENORES Y DE ZOOLÓGICO	
12488	ÁRBOLES Y PLANTAS	
12489	OTROS ACTIVOS BIOLÓGICOS	
	SUMA TOTAL:	**189´152,200**

RELACION DE CUENTAS BANCARIAS PRODUCTIVAS ESPECIFICAS

DEL 01 DE ENERO AL 30 DE SEPTIEMBRE DE 2022.

FONDO, PROGRAMA O CONVENIO	DATOS DE LA CUENTA BANCARIA		
	INSTITUCION BANCARIA	NUMERO DE CUENTA	FECHA DE APERTURA
	NO APLICA		

RELACION DE ESQUEMAS BURSATILES Y COBERTURAS FINANCIERAS

DEL 01 DE ENERO AL 30 DE SEPTIEMBRE DE 2022.

NO APLICA

MONTOS PAGADOS POR AYUDAS SOCIALES

Del 1º de Enero al 30 de Septiembre de 2022.

CONCEPTO	SUBSIDIO	SECTOR	BENEFICIARIO	CURP	R.F.C	MONTO PAGADO
DONATIVO	NO	SOCIAL	ASOCIACION OAXAQUEÑA DE TELEVISION,A.C	N.A.	AOT940719CJ6	20´722,220
DONATIVO	NO	SOCIAL	ASOCIACION RADIOFONICA OAXAQUEÑA ,A.C.	N.A.	ARO9407194B8	8´975,057

TOTAL $ 29´697,277

CORPORACION OAXAQUEÑA DE RADIO Y TELEVISION
Estado de Situación Financiera Detallado - LDF
Al 30 de septiembre de 2022 y al 31 de diciembre de 2021
(PESOS)

Concepto	30 de septiembre de 2022	31 de diciembre de 2021	Concepto	30 de septiembre de 2022	31 de diciembre de 2021
ACTIVO			**PASIVO**		
Activo Circulante			**Pasivo Circulante**		
Efectivo y Equivalentes	**588,677**	**163,301**	**Cuentas por Pagar a Corto Plazo**	**2,923,522**	**1,337,557**
Efectivo			Servicios Personales por Pagar a Corto Plazo		
Bancos/Tesorería	588,677	163,301	Proveedores por Pagar a Corto Plazo	120,407	0
Bancos/Dependencias y Otros			Contratistas por Obras Públicas por Pagar a Corto Plazo		
Inversiones Temporales (Hasta 3 meses)			Participaciones y Aportaciones por Pagar a Corto Plazo		
Fondos con Afectación Específica			Transferencias Otorgadas por Pagar a Corto Plazo	2,264,555	1,155,625
Depósitos de Fondos de Terceros en Garantía y/o Administración			Intereses, Comisiones y Otros Gastos de la Deuda Pública por Pagar a Corto Plazo		
Otros Efectivos y Equivalentes			Retenciones y Contribuciones por Pagar a Corto Plazo	438,560	181,932
Derechos a Recibir Efectivo o Equivalentes	**1,922,170**	**1,138,090**	Devoluciones de la Ley de Ingresos por Pagar a Corto Plazo		
Inversiones Financieras de Corto Plazo			Otras Cuentas por Pagar a Corto Plazo	100,000	0
Cuentas por Cobrar a Corto Plazo			**Documentos por Pagar a Corto Plazo**	**0**	**0**
Deudores Diversos por Cobrar a Corto Plazo	1,922,170	1,138,090	Documentos Comerciales por Pagar a Corto Plazo		
Ingresos por Recuperar a Corto Plazo			Documentos con Contratistas por Obras Públicas por Pagar a Corto Plazo		
Deudores por Anticipos de la Tesorería a Corto Plazo			Otros Documentos por Pagar a Corto Plazo		
Préstamos Otorgados a Corto Plazo			**Porción a Corto Plazo de la Deuda Pública a Largo Plazo**	**0**	**0**
Otros Derechos a Recibir Efectivo o Equivalentes a Corto Plazo			Porción a Corto Plazo de la Deuda Pública		
Derechos a Recibir Bienes o Servicios	**0**	**0**	Porción a Corto Plazo de Arrendamiento Financiero		
Anticipo a Proveedores por Adquisición de Bienes y Prestación de Servicios a Corto Plazo	0	0	Títulos y Valores a Corto Plazo		
Anticipo a Proveedores por Adquisición de Bienes Inmuebles y Muebles a Corto Plazo			**Pasivos Diferidos a Corto Plazo**	**0**	**0**
Anticipo a Proveedores por Adquisición de Bienes Intangibles a Corto Plazo			Ingresos Cobrados por Adelantado a Corto Plazo		
Anticipo a Contratistas por Obras Públicas a Corto Plazo			Intereses Cobrados por Adelantado a Corto Plazo		
Otros Derechos a Recibir Bienes o Servicios a Corto Plazo			Otros Pasivos Diferidos a Corto Plazo		
Inventarios	**0**	**0**	**Fondos y Bienes de Terceros en Garantía y/o Administración a Corto Plazo**	**0**	**0**
Inventario de Mercancías para Venta			Fondos en Garantía a Corto Plazo		
Inventario de Mercancías Terminadas			Fondos en Administración a Corto Plazo		
Inventario de Mercancías en Proceso de Elaboración			Fondos Contingentes a Corto Plazo		
Inventario de Materias Primas, Materiales y Suministros para Producción			Fondos de Fideicomisos, Mandatos y Contratos Análogos a Corto Plazo		
Bienes en Tránsito			Otros Fondos de Terceros en Garantía y/o Administración a Corto Plazo		
Almacenes			Valores y Bienes en Garantía a Corto Plazo		
Estimación por Pérdida o Deterioro de Activos Circulantes	**0**	**0**	**Provisiones a Corto Plazo**	**0**	**0**
Estimaciones para Cuentas Incobrables por Derechos a Recibir Efectivo o Equivalentes			Provisión para Demandas y Juicios a Corto Plazo		
Estimación por Deterioro de Inventarios			Provisión para Contingencias a Corto Plazo		
Otros Activos Circulantes	**0**	**0**	Otras Provisiones a Corto Plazo		
Valores en Garantía			**Otros Pasivos a Corto Plazo**	**0**	**0**
Bienes en Garantía (excluye depósitos de fondos)			Ingresos por Clasificar		
Bienes Derivados de Embargos, Decomisos, Aseguramientos y Dación en Pago			Recaudación por Participar		
Adquisición con Fondos de Terceros			Otros Pasivos Circulantes		
Total de Activos Circulantes	**2,510,847**	**1,301,391**	**Total de Pasivos Circulantes**	**2,923,522**	**1,337,557**
Activo No Circulante			**Pasivo No Circulante**		
Inversiones Financieras a Largo Plazo			Cuentas por Pagar a Largo Plazo		
Derechos a Recibir Efectivo o Equivalentes a Largo Plazo			Documentos por Pagar a Largo Plazo		
Bienes Inmuebles, Infraestructura y Construcciones en Proceso	86,152,937	86,152,936	Deuda Pública a Largo Plazo		
Bienes Muebles	189,152,200	185,413,830	Pasivos Diferidos a Largo Plazo		
Activos Intangibles	8,265,874	8,084,563	Fondos y Bienes de Terceros en Garantía y/o en Administración a Largo Plazo		
Depreciación, Deterioro y Amortización Acumulada de Bienes	-116,775,029	-102,233,734	Provisiones a Largo Plazo		
Activos Diferidos					
Estimación por Pérdida o Deterioro de Activos no Circulantes			**Total de Pasivos No Circulantes**	**0**	**0**
Otros Activos no Circulantes					
			Total del Pasivo	**2,923,522**	**1,337,557**
Total de Activos No Circulantes	**166,795,982**	**177,417,595**			
			HACIENDA PÚBLICA/PATRIMONIO		
Total del Activo	**169,306,829**	**178,718,986**			
			Hacienda Pública/Patrimonio Contribuido	**193,153**	**193,153**
			Aportaciones		
			Donaciones de Capital	193,153	193,153
			Actualización de la Hacienda Pública/Patrimonio		
			Hacienda Pública/Patrimonio Generado	**166,190,154**	**177,188,276**
			Resultados del Ejercicio (Ahorro/ Desahorro)	-11,146,217	-30,036,299
			Resultados de Ejercicios Anteriores	177,188,276	207,224,575
			Revalúos		
			Reservas		
			Rectificaciones de Resultados de Ejercicios Anteriores	148,095	
			Exceso o Insuficiencia en la Actualización de la Hacienda Pública/Patrimonio	**0**	**0**
			Resultado por Posición Monetaria		
			Resultado por Tenencia de Activos no Monetarios		
			Total Hacienda Pública/Patrimonio	**166,383,307**	**177,381,429**
			Total del Pasivo y Hacienda Pública/Patrimonio	**169,306,829**	**178,718,986**

CORPORACION OAXAQUEÑA DE RADIO Y TELEVISION
Balance Presupuestario - LDF
Del 1 de enero al 30 de septiembre de 2022
(PESOS)

Concepto	Estimado/ Aprobado	Devengado	Recaudado/ Pagado
A. Ingresos Totales (A = A1+A2+A3)	**58,636,872**	**51,079,301**	**48,921,985**
A1. Ingresos de Libre Disposición	58,636,872	51,079,301	48,921,985
A2. Transferencias Federales Etiquetadas			
A3. Financiamiento Neto			
B. Egresos Presupuestarios[1] (B = B1+B2)	**58,636,872**	**51,079,301**	**48,921,985**
B1. Gasto No Etiquetado (sin incluir Amortización de la Deuda Pública)	58,636,872	51,079,301	48,921,985
B2. Gasto Etiquetado (sin incluir Amortización de la Deuda Pública)			
C. Remanentes del Ejercicio Anterior (C = C1 + C2)	**0**	**0**	**0**
C1. Remanentes de Ingresos de Libre Disposición aplicados en el periodo			
C2. Remanentes de Transferencias Federales Etiquetadas aplicados en el periodo			
I. Balance Presupuestario (I = A – B + C)	**0**	**0**	**0**
II. Balance Presupuestario sin Financiamiento Neto (II = I - A3)	**0**	**0**	**0**
III. Balance Presupuestario sin Financiamiento Neto y sin Remanentes del Ejercicio Anterior (III= II - C)	**0**	**0**	**0**

Concepto	Aprobado	Devengado	Pagado
E. Intereses, Comisiones y Gastos de la Deuda (E = E1+E2)	**0**	**0**	**0**
E1. Intereses, Comisiones y Gastos de la Deuda con Gasto No Etiquetado			
E2. Intereses, Comisiones y Gastos de la Deuda con Gasto Etiquetado			
IV. Balance Primario (IV = III + E)	**0**	**0**	**0**

Concepto	Estimado/ Aprobado	Devengado	Recaudado/ Pagado
F. Financiamiento (F = F1 + F2)	**0**	**0**	**0**
F1. Financiamiento con Fuente de Pago de Ingresos de Libre Disposición			
F2. Financiamiento con Fuente de Pago de Transferencias Federales Etiquetadas			
G. Amortización de la Deuda (G = G1 + G2)	**0**	**0**	**0**
G1. Amortización de la Deuda Pública con Gasto No Etiquetado			
G2. Amortización de la Deuda Pública con Gasto Etiquetado			
A3. Financiamiento Neto (A3 = F – G)	**0**	**0**	**0**

Concepto	Estimado/ Aprobado	Devengado	Recaudado/ Pagado
A1. Ingresos de Libre Disposición	58,636,872	51,079,301	48,921,985
A3.1 Financiamiento Neto con Fuente de Pago de Ingresos de Libre Disposición (A3.1 = F1 – G1)	**0**	**0**	**0**
F1. Financiamiento con Fuente de Pago de Ingresos de Libre Disposición	0	0	0
G1. Amortización de la Deuda Pública con Gasto No Etiquetado	0	0	0
B1. Gasto No Etiquetado (sin incluir Amortización de la Deuda Pública)	58,636,872	51,079,301	48,921,985
C1. Remanentes de Ingresos de Libre Disposición aplicados en el periodo	0	0	0
V. Balance Presupuestario de Recursos Disponibles[2] (V = A1 + A3.1 – B 1 + C1)	**0**	**0**	**0**
VI. Balance Presupuestario de Recursos Disponibles sin Financiamiento Neto (VI = V – A3.1)	**0**	**0**	**0**

Concepto	Estimado/ Aprobado	Devengado	Recaudado/
A2. Transferencias Federales Etiquetadas	0	0	0
A3.2 Financiamiento Neto con Fuente de Pago de Transferencias Federales Etiquetadas (A3.2 = F2 – G2)	**0**	**0**	**0**
F2. Financiamiento con Fuente de Pago de Transferencias Federales	0	0	0
G2. Amortización de la Deuda Pública con Gasto Etiquetado	0	0	0
B2. Gasto Etiquetado (sin incluir Amortización de la Deuda Pública)	0	0	0
C2. Remanentes de Transferencias Federales Etiquetadas aplicados en el periodo	0	0	0
VII. Balance Presupuestario de Recursos Etiquetados[3] (VII = A2 + A3.2 – B2 + C2)	**0**	**0**	**0**
VIII. Balance Presupuestario de Recursos Etiquetados sin Financiamiento Neto (VIII = VII – A3.2)	**0**	**0**	**0**

CORPORACION OAXAQUEÑA DE RADIO Y TELEVISION
Estado Analitico de Ingreso Detallado - LDF
Del 1 de enero al 30 de septiembre de 2022
(PESOS)

Concepto	Ingreso					Diferencia
	Estimado	Ampliaciones/ (Reducciones)	Modificado	Devengado	Recaudado	
Ingresos de Libre Disposición						
A. Impuestos						
B. Cuotas y Aportaciones de Seguridad Social						
C. Contribuciones de Mejoras						
D. Derechos						
E. Productos						
F. Aprovechamientos						
G. Ingresos por Ventas de Bienes y Servicios						
H. Participaciones (H=h1+h2+h3+h4+h5+h6+h7+h8+h9+h10+h11)	**0**	**0**	**0**	**0**	**0**	**0**
h1) Fondo General de Participaciones						
h2) Fondo de Fomento Municipal						
h3) Fondo de Fiscalización y Recaudación						
h4) Fondo de Compensación						
h5) Fondo de Extracción de Hidrocarburos						
h6) Impuesto Especial Sobre Producción y Servicios						
h7) 0.136% de la Recaudación Federal Participable						
h8) 3.17% Sobre Extracción de Petróleo						
h9) Gasolinas y Diésel						
h10) Fondo del Impuesto Sobre la Renta						
h11) Fondo de Estabilización de los Ingresos de las Entidades Federativas						
I. Incentivos Derivados de la Colaboración Fiscal (I=i1+i2+i3+i4+i5)	**0**	**0**	**0**	**0**	**0**	**0**
i1) Tenencia o Uso de Vehículos						
i2) Fondo de Compensación ISAN						
i3) Impuesto Sobre Automóviles Nuevos						
i4) Fondo de Compensación de Repecos-Intermedios						
i5) Otros Incentivos Económicos						
J. Transferencias	58,636,872	10,656,293	69,293,165	51,079,301	0	18,213,864
K. Convenios						
k1) Otros Convenios y Subsidios						
L. Otros Ingresos de Libre Disposición (L=l1+l2)	**0**	**0**	**0**	**0**	**0**	**0**
l1) Participaciones en Ingresos Locales						
l2) Otros Ingresos de Libre Disposición						
I. Total de Ingresos de Libre Disposición (I=A+B+C+D+E+F+G+H+I+J+K+L)	**58,636,872**	**10,656,293**	**69,293,165**	**51,079,301**	**0**	**18,213,864**
Ingresos Excedentes de Ingresos de Libre Disposición						
Transferencias Federales Etiquetadas						
A. Aportaciones (A=a1+a2+a3+a4+a5+a6+a7+a8)	**0**	**0**	**0**	**0**	**0**	**0**
a1) Fondo de Aportaciones para la Nómina Educativa y Gasto Operativo						
a2) Fondo de Aportaciones para los Servicios de Salud						
a3) Fondo de Aportaciones para la Infraestructura Social						
a4) Fondo de Aportaciones para el Fortalecimiento de los Municipios y de las Demarcaciones Territoriales del Distrito Federal						
a5) Fondo de Aportaciones Múltiples						
a6) Fondo de Aportaciones para la Educación Tecnológica y de Adultos						
a7) Fondo de Aportaciones para la Seguridad Pública de los Estados y del Distrito Federal						
a8) Fondo de Aportaciones para el Fortalecimiento de las Entidades Federativas						
B. Convenios (B=b1+b2+b3+b4)	**0**	**0**	**0**	**0**	**0**	**0**
b1) Convenios de Protección Social en Salud						
b2) Convenios de Descentralización						
b3) Convenios de Reasignación						
b4) Otros Convenios y Subsidios						
C. Fondos Distintos de Aportaciones (C=c1+c2)	**0**	**0**	**0**	**0**	**0**	**0**
c1) Fondo para Entidades Federativas y Municipios Productores de Hidrocarburos						
c2) Fondo Minero						
D. Transferencias, Subsidios y Subvenciones, y Pensiones y Jubilaciones						
E. Otras Transferencias Federales Etiquetadas						
II. Total de Transferencias Federales Etiquetadas (II = A + B + C + D + E)	**0**	**0**	**0**	**0**	**0**	**0**
III. Ingresos Derivados de Financiamientos (III = A)	**0**	**0**	**0**	**0**	**0**	**0**
A. Ingresos Derivados de Financiamientos						
IV. Total de Ingresos (IV = I + II + III)	**58,636,872**	**10,656,293**	**69,293,165**	**51,079,301**	**0**	**18,213,864**
Datos Informativos						
1. Ingresos Derivados de Financiamientos con Fuente de Pago de Ingresos de Libre Disposición						
2. Ingresos Derivados de Financiamientos con Fuente de Pago de Transferencias Federales Etiquetadas						
3. Ingresos Derivados de Financiamientos (3 = 1 + 2)	**0**	**0**	**0**	**0**	**0**	**0**

CORPORACIÓN OAXAQUEÑA DE RADIO Y TELEVISIÓN
Informe Analítico de la Deuda Pública y Otros Pasivos - LDF
Del 1 de enero al 30 de septiembre de 2022
(PESOS)

Denominación de la Deuda Pública y Otros Pasivos	Saldo al 31 de diciembre de 2021-1 (d)	Disposiciones del Periodo (e)	Amortizaciones del Periodo (f)	Revaluaciones, Reclasificaciones y Otros Ajustes (g)	Saldo Final del Periodo (h) h=d+e-f+g	Pago de Intereses del Periodo (i)	Pago de Comisiones y demás costos asociados durante el Periodo (j)
1. Deuda Pública (1=A+B)							
A. Corto Plazo (A=a1+a2+a3)							
a1) Instituciones de Crédito							
a2) Títulos y Valores							
a3) Arrendamientos Financieros							
B. Largo Plazo (B=b1+b2+b3)							
b1) Instituciones de Crédito							
b2) Títulos y Valores							
b3) Arrendamientos Financieros							
2. Otros Pasivos	**1,337,557**	54,455,229	52,869,263	0	**2,923,523**	0	0
3. Total de la Deuda Pública y Otros Pasivos (3=1+2)	**1,337,557**	**54,455,229**	**52,869,263**	**0**	**2,923,523**	**0**	**0**
4. Deuda Contingente 1 (Informativo)							
A. Deuda Contingente 1							
B. Deuda Contingente 2							
C. Deuda Contingente XX							
5. Valor de Instrumentos Bono Cupón Cero 2 (Informativo)							
A. Instrumento Bono Cupón Cero 1							
B. Instrumento Bono Cupón Cero 2							
C. Instrumento Bono Cupón Cero XX							

1 Se refiere a cualquier Financiamiento sin fuente o garantía de pago definida, que sea asumida de manera solidaria o subsidiaria por las Entidades Federativas con sus Municipios, organismos descentralizados y empresas de participación estatal mayoritaria y fideicomisos, locales o municipales, y por los Municipios con sus respectivos organismos descentralizados y empresas de participación municipal mayoritaria.
2 Se refiere al valor del Bono Cupón Cero que respalda el pago de los créditos asociados al mismo (Activo).

Obligaciones a Corto Plazo (k)	Monto Contratado (l)	Plazo Pactado (m)	Tasa de Interés (n)	Comisiones y Costos Relacionados (o)	Tasa Efectiva (p)
6. Obligaciones a Corto Plazo (Informativo)					
A. Crédito 1					
B. Crédito 2					
C. Crédito XX					

CORPORACION OAXAQUEÑA DE RADIO Y TELEVISION
Informe Analitico de Obligaciones Diferentes de Financiamientos -LDF
Del 1 de enero al 30 de septiembre de 2022

Denominación de las Obligaciones Diferentes de Financiamiento (c)	Fecha del Contrato (d)	Fecha de inicio de operación del proyecto (e)	Fecha de vencimiento (f)	Monto de la inversión pactado (g)	Plazo pactado (h)	Monto promedio mensual del pago de la contraprestación (i)	Monto promedio mensual del pago de la contraprestación correspondiente al pago de inversión (j)	Monto pagado de la inversión al 30 de septiembre de 2020 (k)	Monto pagado de la inversión actualizado al 30 de septiembre de 2020 (l)	Saldo pendiente por pagar de la inversión al 30 de septiembre de 2020 (m = g – l)
A. Asociaciones Público Privadas (APP's) (A=a+b+c+d)										
a) APP 1										
b) APP 2										
c) APP 3										
d) APP XX										
B. Otros Instrumentos (B=a+b+c+d)										
a) Otro Instrumento 1										
b) Otro Instrumento 2										
c) Otro Instrumento 3										
d) Otro Instrumento XX										
C. Total de Obligaciones Diferentes de Financiamiento (C=A+B)										

No aplica

CORPORACION OAXAQUEÑA DE RADIO Y TELEVISION
Estado Analítico del Ejercicio del Presupuesto de Egresos Detallado - LDF
Clasificación por Objeto del Gasto (Capítulo y Concepto)
Del 1 de enero al 30 de septiembre de 2022
(PESOS)

Concepto	Egresos					Subejercicio
	Aprobado	Ampliaciones/ (Reducciones)	Modificado	Devengado	Pagado	
I. Gasto No Etiquetado (I=A+B+C+D+E+F+G+H+I)	**58,636,872**	**10,656,292**	**69,293,165**	**51,079,301**	**48,921,985**	**18,213,864**
A. Servicios Personales (A=a1+a2+a3+a4+a5+a6+a7)	0	0	0	0	0	0
a1) Remuneraciones al Personal de Carácter Permanente						0
a2) Remuneraciones al Personal de Carácter Transitorio						0
a3) Remuneraciones Adicionales y Especiales						0
a4) Seguridad Social						0
a5) Otras Prestaciones Sociales y Económicas						0
a6) Previsiones						0
a7) Pago de Estímulos a Servidores Públicos						0
B. Materiales y Suministros (B=b1+b2+b3+b4+b5+b6+b7+b8+b9)	0	0	0	0	0	0
b1) Materiales de Administración, Emisión de Documentos y Artículos Oficiales						0
b2) Alimentos y Utensilios						0
b3) Materias Primas y Materiales de Producción y Comercialización						0
b4) Materiales y Artículos de Construcción y de Reparación						0
b5) Productos Químicos, Farmacéuticos y de Laboratorio						0
b6) Combustibles, Lubricantes y Aditivos						0
b7) Vestuario, Blancos, Prendas de Protección y Artículos Deportivos						0
b8) Materiales y Suministros Para Seguridad						0
b9) Herramientas, Refacciones y Accesorios Menores						0
C. Servicios Generales (C=c1+c2+c3+c4+c5+c6+c7+c8+c9)	0	0	0	0	0	0
c1) Servicios Básicos						0
c2) Servicios de Arrendamiento						0
c3) Servicios Profesionales, Científicos, Técnicos y Otros Servicios						0
c4) Servicios Financieros, Bancarios y Comerciales						0
c5) Servicios de Instalación, Reparación, Mantenimiento y Conservación						0
c6) Servicios de Comunicación Social y Publicidad						0
c7) Servicios de Traslado y Viáticos						0
c8) Servicios Oficiales						0
c9) Otros Servicios Generales						0
D. Transferencias, Asignaciones, Subsidios y Otras Ayudas (D=d1+d2+d3+d4+d5+d6+d7+d8+d9)	57,522,107	3,047,494	60,569,602	47,038,591	45,001,682	13,531,011
d1) Transferencias Internas y Asignaciones al Sector Público	22,329,952	914,194	23,244,147	17,341,314	16,371,320	5,902,833
d2) Transferencias al Resto del Sector Público						0
d3) Subsidios y Subvenciones						0
d4) Ayudas Sociales						0
d5) Pensiones y Jubilaciones						0
d6) Transferencias a Fideicomisos, Mandatos y Otros Análogos						0
d7) Transferencias a la Seguridad Social						0
d8) Donativos	35,192,155	2,133,300	37,325,455	29,697,277	28,630,362	7,628,178
d9) Transferencias al Exterior						0
E. Bienes Muebles, Inmuebles e Intangibles (E=e1+e2+e3+e4+e5+e6+e7+e8+e9)	1,114,765	7,608,798	8,723,563	4,040,710	3,920,303	4,682,853
e1) Mobiliario y Equipo de Administración						0
e2) Mobiliario y Equipo Educacional y Recreativo						0
e3) Equipo e Instrumental Médico y de Laboratorio						0
e4) Vehículos y Equipo de Transporte						0
e5) Equipo de Defensa y Seguridad						0
e6) Maquinaria, Otros Equipos y Herramientas	0	7,718,798	7,718,798	3,859,399	3,859,399	3,859,399
e7) Activos Biológicos						0
e8) Bienes Inmuebles						0
e9) Activos Intangibles	1,114,765	-110,000	1,004,765	181,311	60,904	823,454
F. Inversión Pública (F=f1+f2+f3)	0	0	0	0	0	0
f1) Obra Pública en Bienes de Dominio Público						0
f2) Obra Pública en Bienes Propios						0
f3) Proyectos Productivos y Acciones de Fomento						0
G. Inversiones Financieras y Otras Provisiones (G=g1+g2+g3+g4+g5+g6+g7)	0	0	0	0	0	0
g1) Inversiones Para el Fomento de Actividades Productivas						0
g2) Acciones y Participaciones de Capital						0
g3) Compra de Títulos y Valores						0
g4) Concesión de Préstamos						0
g5) Inversiones en Fideicomisos, Mandatos y Otros Análogos						0
Fideicomiso de Desastres Naturales (Informativo)						0
g6) Otras Inversiones Financieras						0
g7) Provisiones para Contingencias y Otras Erogaciones Especiales						0
H. Participaciones y Aportaciones (H=h1+h2+h3)	0	0	0	0	0	0
h1) Participaciones						0
h2) Aportaciones						0
h3) Convenios						0
I. Deuda Pública (I=i1+i2+i3+i4+i5+i6+i7)	0	0	0	0	0	0
i1) Amortización de la Deuda Pública						0
i2) Intereses de la Deuda Pública						0
i3) Comisiones de la Deuda Pública						0
i4) Gastos de la Deuda Pública						0
i5) Costo por Coberturas						0
i6) Apoyos Financieros						0
i7) Adeudos de Ejercicios Fiscales Anteriores (ADEFAS)						0

Concepto	Egresos					Subejercicio
	Aprobado	Ampliaciones/ (Reducciones)	Modificado	Devengado	Pagado	
II. Gasto Etiquetado (II=A+B+C+D+E+F+G+H+I)	**0**	**0**	**0**	**0**	**0**	**0**
A. Servicios Personales (A=a1+a2+a3+a4+a5+a6+a7)	0	0	0	0	0	0
a1) Remuneraciones al Personal de Carácter Permanente						0
a2) Remuneraciones al Personal de Carácter Transitorio						0
a3) Remuneraciones Adicionales y Especiales						0
a4) Seguridad Social						0
a5) Otras Prestaciones Sociales y Económicas						0
a6) Previsiones						0
a7) Pago de Estímulos a Servidores Públicos						0
B. Materiales y Suministros (B=b1+b2+b3+b4+b5+b6+b7+b8+b9)	0	0	0	0	0	0
b1) Materiales de Administración, Emisión de Documentos y Artículos Oficiales						0
b2) Alimentos y Utensilios						0
b3) Materias Primas y Materiales de Producción y Comercialización						0
b4) Materiales y Artículos de Construcción y de Reparación						0
b5) Productos Químicos, Farmacéuticos y de Laboratorio						0
b6) Combustibles, Lubricantes y Aditivos						0
b7) Vestuario, Blancos, Prendas de Protección y Artículos Deportivos						0
b8) Materiales y Suministros Para Seguridad						0
b9) Herramientas, Refacciones y Accesorios Menores						0
C. Servicios Generales (C=c1+c2+c3+c4+c5+c6+c7+c8+c9)	0	0	0	0	0	0
c1) Servicios Básicos						0
c2) Servicios de Arrendamiento						0
c3) Servicios Profesionales, Científicos, Técnicos y Otros Servicios						0
c4) Servicios Financieros, Bancarios y Comerciales						0
c5) Servicios de Instalación, Reparación, Mantenimiento y Conservación						0
c6) Servicios de Comunicación Social y Publicidad						0
c7) Servicios de Traslado y Viáticos						0
c8) Servicios Oficiales						0
c9) Otros Servicios Generales						0
D. Transferencias, Asignaciones, Subsidios y Otras Ayudas (D=d1+d2+d3+d4+d5+d6+d7+d8+d9)	0	0	0	0	0	0
d1) Transferencias Internas y Asignaciones al Sector Público						0
d2) Transferencias al Resto del Sector Público						0
d3) Subsidios y Subvenciones						0
d4) Ayudas Sociales						0
d5) Pensiones y Jubilaciones						0
d6) Transferencias a Fideicomisos, Mandatos y Otros Análogos						0
d7) Transferencias a la Seguridad Social						0
d8) Donativos						0
d9) Transferencias al Exterior						0
E. Bienes Muebles, Inmuebles e Intangibles (E=e1+e2+e3+e4+e5+e6+e7+e8+e9)	0	0	0	0	0	0
e1) Mobiliario y Equipo de Administración						0
e2) Mobiliario y Equipo Educacional y Recreativo						0
e3) Equipo e Instrumental Médico y de Laboratorio						0
e4) Vehículos y Equipo de Transporte						0
e5) Equipo de Defensa y Seguridad						0
e6) Maquinaria, Otros Equipos y Herramientas						0
e7) Activos Biológicos						0
e8) Bienes Inmuebles						0
e9) Activos Intangibles						0
F. Inversión Pública (F=f1+f2+f3)	0	0	0	0	0	0
f1) Obra Pública en Bienes de Dominio Público						0
f2) Obra Pública en Bienes Propios						0
f3) Proyectos Productivos y Acciones de Fomento						0
G. Inversiones Financieras y Otras Provisiones (G=g1+g2+g3+g4+g5+g6+g7)	0	0	0	0	0	0
g1) Inversiones Para el Fomento de Actividades Productivas						0
g2) Acciones y Participaciones de Capital						0
g3) Compra de Títulos y Valores						0
g4) Concesión de Préstamos						0
g5) Inversiones en Fideicomisos, Mandatos y Otros Análogos						0
Fideicomiso de Desastres Naturales (Informativo)						0
g6) Otras Inversiones Financieras						0
g7) Provisiones para Contingencias y Otras Erogaciones Especiales						0
H. Participaciones y Aportaciones (H=h1+h2+h3)	0	0	0	0	0	0
h1) Participaciones						0
h2) Aportaciones						0
h3) Convenios						0
I. Deuda Pública (I=i1+i2+i3+i4+i5+i6+i7)	0	0	0	0	0	0
i1) Amortización de la Deuda Pública						0
i2) Intereses de la Deuda Pública						0
i3) Comisiones de la Deuda Pública						0
i4) Gastos de la Deuda Pública						0
i5) Costo por Coberturas						0
i6) Apoyos Financieros						0
i7) Adeudos de Ejercicios Fiscales Anteriores (ADEFAS)						0
III. Total de Egresos (III = I + II)	**58,636,872**	**10,656,292**	**69,293,165**	**51,079,301**	**48,921,985**	**18,213,864**

CORPORACION OAXAQUEÑA DE RADIO Y TELEVISION
Estado Analítico del Ejercicio del Presupuesto de Egresos Detallado - LDF
Clasificación Administrativa
Del 1 de enero al 30 de septiembre de 2022
(PESOS)

Concepto	Egresos					Subejercicio
	Aprobado	Ampliaciones/ (Reducciones)	Modificado	Devengado	Pagado	
I. Gasto No Etiquetado (I=A)	**58,636,872**	**10,656,293**	**69,293,165**	**51,079,301**	**48,921,985**	**18,213,864**
CORPORACIÓN OAXAQUEÑA DE RADIO Y TELEVISION	58,636,872	10,656,293	69,293,165	51,079,301	48,921,985	18,213,864
II. Gasto Etiquetado (II=A)	**0**	**0**	**0**	**0**	**0**	**0**
CORPORACIÓN OAXAQUEÑA DE RADIO Y TELEVISION						
III. Total de Egresos (III = I + II)	**58,636,872**	**10,656,293**	**69,293,165**	**51,079,301**	**48,921,985**	**18,213,864**

CORPORACION OAXAQUEÑA DE RADIO Y TELEVISION
Estado Analítico del Ejercicio del Presupuesto de Egresos Detallado - LDF
Clasificación Funcional (Finalidad y Función)
Del 1 de enero al 30 de septiembre de 2022
(PESOS)

Concepto	Egresos					Subejercicio
	Aprobado	Ampliaciones/ (Reducciones)	Modificado	Devengado	Pagado	
I. Gasto No Etiquetado (I=A+B+C+D)	**58,636,872**	**10,656,293**	**69,293,165**	**51,079,301**	**48,921,985**	**18,213,864**
A. Gobierno (A=a1+a2+a3+a4+a5+a6+a7+a8)	**0**	**0**	**0**	**0**	**0**	**0**
a1) Legislación						0
a2) Justicia						0
a3) Coordinación de la Política de Gobierno						0
a4) Relaciones Exteriores						0
a5) Asuntos Financieros y Hacendarios						0
a6) Seguridad Nacional						0
a7) Asuntos de Orden Público y de Seguridad Interior						0
a8) Otros Servicios Generales						0
B. Desarrollo Social (B=b1+b2+b3+b4+b5+b6+b7)	**58,636,872**	**10,656,293**	**69,293,165**	**51,079,301**	**48,921,985**	**18,213,864**
b1) Protección Ambiental						0
b2) Vivienda y Servicios a la Comunidad						0
b3) Salud						0
b4) Recreación, Cultura y Otras Manifestaciones Sociales	58,636,872	10,656,293	69,293,165	51,079,301	48,921,985	18,213,864
b5) Educación						0
b6) Protección Social						0
b7) Otros Asuntos Sociales						0
C. Desarrollo Económico (C=c1+c2+c3+c4+c5+c6+c7+c8+c9)	**0**	**0**	**0**	**0**	**0**	**0**
c1) Asuntos Económicos, Comerciales y Laborales en General						0
c2) Agropecuaria, Silvicultura, Pesca y Caza						0
c3) Combustibles y Energía						0
c4) Minería, Manufacturas y Construcción						0
c5) Transporte						0
c6) Comunicaciones						0
c7) Turismo						0
c8) Ciencia, Tecnología e Innovación						0
c9) Otras Industrias y Otros Asuntos Económicos						0
D. Otras No Clasificadas en Funciones Anteriores (D=d1+d2+d3+d4)	**0**	**0**	**0**	**0**	**0**	**0**
d1) Transacciones de la Deuda Pública / Costo Financiero de la						0
d2) Transferencias, Participaciones y Aportaciones Entre Diferentes Niveles y Órdenes de Gobierno						0
d3) Saneamiento del Sistema Financiero						0
d4) Adeudos de Ejercicios Fiscales Anteriores						0
II: Gasto Etiquetado (II=A+B+C+D)	**0**	**0**	**0**	**0**	**0**	**0**
A. Gobierno (A=a1+a2+a3+a4+a5+a6+a7a+a8)	**0**	**0**	**0**	**0**	**0**	**0**
a1) Legislación						0
a2) Justicia						0
a3) Coordinación de la Política de Gobierno						0
a4) Relaciones Exteriores						0
a5) Asuntos Financieros y Hacendarios						0
a6) Seguridad Nacional						0
a7) Asuntos de Orden Público y de Seguridad Interior						0
a8) Otros Servicios Generales						0
B. Desarrollo Social (B=b1+b2+b3+b4+b5+b6+b7)	**0**	**0**	**0**	**0**	**0**	**0**
b1) Protección Ambiental						0
b2) Vivienda y Servicios a la Comunidad						0
b3) Salud						0
b4) Recreación, Cultura y Otras Manifestaciones Sociales						0
b5) Educación						0
b6) Protección Social						0
b7) Otros Asuntos Sociales						0
C. Desarrollo Económico (C=c1+c2+c3+c4+c5+c6+c7+c8+c9)	**0**	**0**	**0**	**0**	**0**	**0**
c1) Asuntos Económicos, Comerciales y Laborales en General						0
c2) Agropecuaria, Silvicultura, Pesca y Caza						0
c3) Combustibles y Energía						0
c4) Minería, Manufacturas y Construcción						0
c5) Transporte						0
c6) Comunicaciones						0
c7) Turismo						0
c8) Ciencia, Tecnología e Innovación						0
c9) Otras Industrias y Otros Asuntos Económicos						0
D. Otras No Clasificadas en Funciones Anteriores (D=d1+d2+d3+d4)	**0**	**0**	**0**	**0**	**0**	**0**
d1) Transacciones de la Deuda Pública / Costo Financiero de la						0
d2) Transferencias, Participaciones y Aportaciones Entre Diferentes Niveles y Órdenes de Gobierno						0
d3) Saneamiento del Sistema Financiero						0
d4) Adeudos de Ejercicios Fiscales Anteriores						0
III. Total de Egresos (III = I + II)	**58,636,872**	**10,656,293**	**69,293,165**	**51,079,301**	**48,921,985**	**18,213,864**

CORPORACION OAXAQUEÑA DE RADIO Y TELEVISION
Estado Analítico del Ejercicio del Presupuesto de Egresos Detallado - LDF
Clasificación de Servicios Personales por Categoría
Del 1 de enero al 30 de septiembre de 2022
(PESOS)

Concepto	Egresos					Subejercicio
	Aprobado	Ampliaciones/ (Reducciones)	Modificado	Devengado	Pagado	
I. Gasto No Etiquetado (I=A+B+C+D+E+F)	**12,917,654**	**75,540**	**12,993,194**	**10,117,318**	**9,987,887**	**2,875,876**
A. Personal Administrativo	12,917,654	75,540	12,993,194	10,117,318	9,987,887	2,875,876
B. Magisterio						0
C. Servicios de Salud (C=c1+c2)	0	0	0	0	0	0
c1) Personal Administrativo						0
c2) Personal Médico, paramédico y afín						0
D. Seguridad Pública						0
E. Gastos asociados a la implementación de nuevas leyes federales o reformas a las mismas (E=e1+e2)	0	0	0	0	0	0
e1) Nombre del Programa o Ley 1						0
e2) Nombre del Programa o Ley 2						0
F. Sentencias laborales definitivas						0
II. Gasto Etiquetado (I=A+B+C+D+E+F)	**0**	**0**	**0**	**0**	**0**	**0**
A. Personal Administrativo						0
B. Magisterio						0
C. Servicios de Salud (C=c1+c2)	0	0	0	0	0	0
c1) Personal Administrativo						0
c2) Personal Médico, paramédico y afín						0
D. Seguridad Pública						0
E. Gastos asociados a la implementación de nuevas leyes federales o reformas a las mismas (E=e1+e2)	0	0	0	0	0	0
e1) Nombre del Programa o Ley 1						0
e2) Nombre del Programa o Ley 2						0
F. Sentencias laborales definitivas						0
III. Total de Gasto en Servicios Personales (III = I + II)	**12,917,654**	**75,540**	**12,993,194**	**10,117,318**	**9,987,887**	**2,875,876**

CORPORACION OAXAQUEÑA DE RADIO Y TELEVISION Informe sobre Estudios Actuariales - LDF					
	Pensiones y jubilaciones	**Salud**	**Riesgos de trabajo**	**Invalidez y vida**	**Otras prestaciones sociales**
Tipo de Sistema Prestación laboral o Fondo general para trabajadores del estado o Beneficio definido, Contribución definida o Mixto					
Población afiliada Activos Edad máxima Edad mínima Edad promedio Pensionados y Jubilados Edad máxima Edad mínima Edad promedio Beneficiarios Promedio de años de servicio (trabajadores activos) Aportación individual al plan de pensión como % del salario Aportación del ente público al plan de pensión como % del salario Crecimiento esperado de los pensionados y jubilados (como %) Crecimiento esperado de los activos (como %) Edad de Jubilación o Pensión Esperanza de vida					
Ingresos del Fondo Ingresos Anuales al Fondo de Pensiones					
Nómina anual Activos Pensionados y Jubilados Beneficiarios de Pensionados y Jubilados					
Monto mensual por pensión Máximo Mínimo Promedio					
Monto de la reserva					
Valor presente de las obligaciones Pensiones y Jubilaciones en curso de pago Generación actual Generaciones futuras					
Valor presente de las contribuciones asociadas a los sueldos futuros de cotización Generación actual Generaciones futuras					
Valor presente de aportaciones futuras Generación actual Generaciones futuras Otros Ingresos					
Déficit/superávit actuarial Generación actual Generaciones futuras					
Periodo de suficiencia Año de descapitalización Tasa de rendimiento					
Estudio actuarial Año de elaboración del estudio actuarial Empresa que elaboró el estudio actuarial					

No aplica

GOBIERNO DEL ESTADO
DE OAXACA

DIRECCIÓN GENERAL DE POBLACIÓN DE OAXACA

RESULTADOS GENERALES DEL EJERCICIO 2022
DIRECCIÓN GENERAL DE POBLACIÓN DE OAXACA

La Dirección General de Población de Oaxaca (DIGEPO), para el ejercicio 2022 y, en específico, al cierre del Tercer Trimestre, mantiene el reto de construir valor público en el actual contexto de la pandemia, en el que hay un modelo híbrido para realizar las actividades que les den cumplimiento a las metas propuestas en el Programa Operativo Anual (POA) 2022. De esta manera durante el tercer trimestre del 2022 se elaboraron distintos instrumentos sociodemográficos y se llevaron a cabo distintas actividades con las cuales se busca contribuir a la implementación de la agenda demográfica estatal y a incrementar el bienestar de la población oaxaqueña.

En este sentido durante los meses de julio a septiembre se elaboraron un total de 23 instrumentos sociodemográficos (infografías, hojas de datos, diagnóstico y revistas) enfocados a la agenda demográfica para el desarrollo local los cuales se desarrollaron de la siguiente manera:

Se realizaron 11 infografías: "Día Mundial de la Población, "Día Internacional de la Mujer Afrodescendiente", "Datos de Interés de Métodos Anticonceptivos", "Día Internacional de la Juventud", "Día Nacional del Adulto Mayor", "Día Internacional de los Pueblos Indígenas", Día Internacional de las y los Afrodescendientes", "Día Internacional de la Alfabetización", "Día Mundial de Prevención del Suicidio" "Conmemoración del Sismo de 2017" y "Día Internacional de la Mujer Indígena". Estas infografías se elaboran de acuerdo a la agenda demográfica nacional e internacional y en el marco de la Subcomisión Regional Sur del país las cuales contienen datos estadísticos de los estados de Oaxaca, Guerrero y Chiapas.

Se elaboraron dos hojas de datos sociodemográficos, una acerca de "El Embarazo Adolescente en Oaxaca" y otra sobre el "Día Internacional de los Pueblos Indígenas" respectivamente.

Del mismo modo, se elaboraron ocho diagnósticos del embarazo adolescente respecto a los municipios prioritarios correspondientes a los municipios de: Acatlán de Pérez Figueroa, Villa Sola de Vega, Santa María Chilchotla, San José Tenango, San Juan Colorado, Santiago Jocotepec, Santa María Xadani y San Francisco Telixtlahuaca. Estos diagnósticos nos permiten conocer las características sociodemográficas de la madre adolescente, el padre y el nacido, de igual manera es de utilidad para que las dependencias estatales, autoridades municipales, instituciones gubernamentales y organizaciones de la sociedad civil puedan impulsar políticas públicas que contribuyan a reducir el número de casos de embarazos adolescentes.

Durante este trimestre se realizó la edición # 47 de la Revista Oaxaca Población Siglo XXI con el tema "Prevención del Embarazo Adolescente" la cual fue presentada el día 11 de julio en la Biblioteca Andrés Henestrosa.

Se hizo entrega de un diagnóstico sociodemográfico de la localidad de Barranca Fierro, esto derivado de los planteamientos relacionados al Municipio de San Miguel Mixtepec, sobre la posibilidad de realizar nuevamente un censo de población específicamente en dicha localidad.

Dentro las actividades a resaltar, hay que mencionar que los días 28 y 29 de julio, la DIGEPO llevó a cabo el Primer foro regional denominado: "Retos y perspectivas demográficas de la región Sur-Sureste de México hacia el 2030". En donde se contó con la presencia de los representantes del Fondo de Población de las Naciones Unidas (UNFPA), del Consejo Nacional de Población (CONAPO), de los titulares de los Consejos Estatales de Población de los estados de Guerrero, Chiapas, Tlaxcala y Jalisco, además de contar con la asistencia de los titulares y representantes de instituciones aliadas del gobierno del estado como la Secretaría de Bienestar del Estado de Oaxaca (SEBIEN), de la Secretaría de las Mujeres de Oaxaca (SMO), del Sistema Local de Protección Integral de los Derechos de Niñas, Niños y Adolescentes (SIPINNA) y del Instituto Nacional de Estadística y Geografía (INEGI).

Cabe destacar que durante los dos días de trabajo se contó con la participación del Centro Latinoamericano y Caribeño de Demografía (CELADE) y de la Fundación Mexicana para la Planificación Familiar (MexFam). Finalmente, el foro sirvió como un espacio de intercambio de experiencias de buenas prácticas, además sirvió para fortalecer la cooperación entre las distintas instituciones participantes.

En lo que se refiere a la elaboración de instrumentos sociodemográficos digitales se llevó a cabo la siguiente actividad:

Actualización del micrositio "observatorio de migración", el cual tiene como objetivo conformar un acervo estadístico actualizado sobre la migración con origen y tránsito en la entidad que permita ampliar la difusión de la información práctica sobre las características de los flujos migratorios y contribuir en la elaboración de estudios y diagnósticos sobre las diferentes dimensiones del fenómeno, así como el diseño de políticas públicas en la materia.

En lo que respecta a la participación en reuniones y capacitaciones se asistieron a los siguientes eventos:

Se llevó a cabo la Segunda Sesión Ordinaria del Grupo Estatal de Prevención de Embarazo Adolescente (GEPEA).

Se participó en la Capacitación presencial sobre la Atención del Aborto Seguro, Interrupción Voluntaria del Embarazo (IVE) e Interrupción Legal del Embarazo (ILE) en México.

Participamos en la presentación del reporte DTM: Evaluación de línea base sobre presencia de personas migrantes para generación de perfiles e identificación de necesidades en Ciudad Ixtepec, Oaxaca, México 2022.

Además, asistimos al conversatorio virtual "El costo del embarazo en adolescentes para la sociedad, derechos sexuales e igualdad".

Finalmente, como otra de las actividades relevantes se hizo entrega de cuadernillos "Yo decido" a diferentes instancias del municipio de Santa María Huatulco. Dicho material contiene información acerca de los derechos sexuales y reproductivos para niños, niñas, adolescentes y jóvenes.

Gobierno del Estado de Oaxaca

UR: 522 - DIRECCIÓN GENERAL DE POBLACIÓN DE OAXACA

Estado de Situación Financiera

Al 30 de septiembre de 2022 y 2021

(Pesos)

Gobierno del Estado

CONCEPTO	2022	2021
ACTIVO		
ACTIVO CIRCULANTE		
EFECTIVO Y EQUIVALENTES	30,000	12,775
DERECHOS A RECIBIR EFECTIVO O EQUIVALENTES	126,873	430,285
DERECHOS A RECIBIR BIENES O SERVICIOS	0	0
INVENTARIOS	0	0
ALMACENES	0	0
ESTIMACIÓN POR PÉRDIDA O DETERIORO DE ACTIVOS CIRC ULANTES	0	0
OTROS ACTIVOS CIRCULANTES	0	0
Total de ACTIVO CIRCULANTE	**156,873**	**443,060**
ACTIVO NO CIRCULANTE		
INVERSIONES FINANCIERAS A LARGO PLAZO	0	0
DERECHOS A RECIBIR EFECTIVO O EQUIVALENTES A LARGO PLAZO	0	0
BIENES INMUEBLES, INFRAESTRUCTURA Y CONSTRUCCIONES EN PROCESO	0	0
BIENES MUEBLES	738,883	738,882
ACTIVOS INTANGIBLES	0	0
DEPRECIACIÓN, DETERIORO Y AMORTIZACIÓN ACUMULADA DE BIENES	-500,207	-395,347
ACTIVOS DIFERIDOS	0	0
ESTIMACIÓN POR PÉRDIDA O DETERIORO DE ACTIVOS NO C IRCULANTES	0	0
OTROS ACTIVOS NO CIRCULANTES	0	0
Total de ACTIVO NO CIRCULANTE	**238,676**	**343,535**
TOTAL DE ACTIVOS	**395,548**	**786,595**

CONCEPTO	2022	2021
PASIVO		
PASIVO CIRCULANTE		
CUENTAS POR PAGAR A CORTO PLAZO	156,873	443,060
DOCUMENTOS POR PAGAR A CORTO PLAZO	0	0
PORCIÓN A CORTO PLAZO DE LA DEUDA PÚBLICA A LARGO PLAZO	0	0
TITULOS Y VALORES A CORTO PLAZO	0	0
PASIVOS DIFERIDOS A CORTO PLAZO	0	0
FONDOS Y BIENES DE TERCEROS EN GARANTÍA Y/O ADMINI STRACIÓN A CORTO PLAZO	0	0
PROVISIONES A CORTO PLAZO	0	0
OTROS PASIVOS A CORTO PLAZO	0	0
Total de PASIVO CIRCULANTE	**156,873**	**443,060**
PASIVO NO CIRCULANTE		
CUENTAS POR PAGAR A LARGO PLAZO	0	0
DOCUMENTOS POR PAGAR A LARGO PLAZO	0	0
DEUDA PÚBLICA A LARGO PLAZO	0	0
PASIVOS DIFERIDOS A LARGO PLAZO	0	0
FONDOS Y BIENES DE TERCEROS EN GARANTÍA Y/O ADMINI STRACIÓN A LARGO PLAZO	0	0
PROVISIONES A LARGO PLAZO	0	0
Total de PASIVO NO CIRCULANTE	**0**	**0**
TOTAL PASIVO	**156,873**	**443,060**
HACIENDA PÚBLICA/PATRIMONIO		
HACIENDA PÚBLICA/PATRIMONIO CONTRIBUIDO		
APORTACIONES	0	0
DONACIONES DE CAPITAL	0	0
ACTUALIZACIÓN DE LA HACIENDA PÚBLICA/ PATRIMONIO	61,821	61,820
Total de HACIENDA PÚBLICA/PATRIMONIO CONTRIBUIDO	**61,821**	**61,820**
HACIENDA PÚBLICA/PATRIMONIO GENERADO		
RESULTADOS DE EJERCICIO (AHORRO/ DESAHORRO)	-72,452	-97,226
RESULTADOS DE EJERCICIOS ANTERIORES	249,307	378,942
REVALÚOS	0	0
RESERVAS	0	0
RECTIFICACIONES DE RESULTADOS DE EJERCICIOS ANTERI ORES	0	0
Total de HACIENDA PÚBLICA/PATRIMONIO GENERADO	**176,855**	**281,715**
EXCESO O INSUFICIENCIA EN LA ACTUALIZACIÓN DE LA H ACIENDA PÚBLICA/PATRIMONIO		
RESULTADO POR POSICIÓN MONETARIA	0	0
RESULTADO POR TENENCIA DE ACTIVOS NO MONETARIOS	0	0
TOTAL DE HACIENDA PÚBLICA/PATRIMONIO	**238,676**	**343,535**
TOTAL DE HACIENDA PÚBLICA/PATRIMONIO	**238,676**	**343,535**
Total de Pasivo y Patrimonio/Hacienda Pública	**395,548**	**786,595**

Lugar y fecha de generación: Reyes Mantecón, Oaxaca; a 06 de OCTUBRE de 2022

Bajo protesta de decir verdad declaramos que los estados financieros y sus Notas son razonablemente correctos y responsabilidad del emisor.

DIRECCIÓN GENERAL DE POBLACIÓN DE OAXACA

ENCARGADA DE CONTABILIDAD	JEFA DEL DEPARTAMENTO ADMINISTRATIVO	DIRECTORA GENERAL
EUGENIA EDITH ARANGO MARTINEZ	L.R.I. MAGDALENA ESPINA GARCÍA	LIC. LIZETH AZHALIA ZÁRATE LÓPEZ

Gobierno del Estado de Oaxaca

UR: 522 - DIRECCIÓN GENERAL DE POBLACIÓN DE OAXACA

Estado de Actividades

Del 1° de enero al 30 de septiembre de 2022 y 2021

(Pesos)

Gobierno del Estado

CONCEPTO	2022	2021
INGRESOS Y OTROS BENEFICIOS		
INGRESOS DE GESTIÓN	**0**	**0**
IMPUESTOS	0	0
CUOTAS Y APORTACIONES DE SEGURIDAD SOCIAL	0	0
CONTRIBUCIONES DE MEJORAS	0	0
DERECHOS	0	0
PRODUCTOS	0	0
APROVECHAMIENTOS	0	0
INGRESOS POR VENTA DE BIENES Y PRESTACION DE SERVICIOS	0	0
PARTICIPACIONES, APORTACIONES, CONVENIOS, INCENTIVOS DERIVADOS DE LA COLABORACION FIS	**3,188,107**	**3,647,405**
CAL, FONDOS DISTINTOS DE APORTACIONES, TRANSFERENCIAS, ASIGNACIONES, SUBSIDIOS Y SUBV		
PARTICIPACIONES, APORTACIONES, CONVENIOS, INCENTIVOS DERIVADOS DE LA COLABORACION FIS	0	0
CAL Y FONDOS DISTINTOS DE APORTACIONES		
TRANSFERENCIAS, ASIGNACIONES, SUBSIDIOS Y SUBVENCIONES, Y PENSIONES Y JUBILACIONES	3,188,107	3,647,405
OTROS INGRESOS Y BENEFICIOS	**0**	**0**
INGRESOS FINANCIEROS	0	0
INCREMENTO POR VARIACIÓN DE INVENTARIOS	0	0
DISMINUCIÓN DEL EXCESO DE ESTIMACIONES POR PÉRDIDA O DETERIORO U OBSOLESCENCIA	0	0
DISMINUCIÓN DEL EXCESO DE PROVISIONES	0	0
OTROS INGRESOS Y BENEFICIOS VARIOS	0	0
TOTAL DE INGRESOS Y OTROS BENEFICIOS	**3,188,107**	**3,647,405**
GASTOS Y OTRAS PÉRDIDAS		
GASTOS DE FUNCIONAMIENTO	**0**	**0**
SERVICIOS PERSONALES	0	0
MATERIALES Y SUMINISTROS	0	0
SERVICIOS GENERALES	0	0
TRANSFERENCIAS, ASIGNACIONES, SUBSIDIOS Y OTRAS AYUDAS	**3,188,107**	**3,647,405**
TRANSFERENCIAS INTERNAS Y ASIGNACIONES AL SECTOR PÚBLICO	3,188,107	3,647,405
TRANSFERENCIAS AL RESTO DEL SECTOR PÚBLICO	0	0
SUBIDIOS Y SUBVENCIONES	0	0
AYUDAS SOCIALES	0	0
PENSIONES Y JUBILACIONES	0	0
TRANSFERENCIAS A FIDEICOMISOS, MANDATOS Y CONTRATOS ANÁLOGOS	0	0
TRANSFERENCIAS A LA SEGURIDAD SOCIAL	0	0
DONATIVOS	0	0
TRANSFERENCIAS AL EXTERIOR	0	0
PARTICIPACIONES Y APORTACIONES	**0**	**0**
PARTICIPACIONES	0	0
APORTACIONES	0	0
CONVENIOS	0	0
INTERESES, COMISIONES Y OTROS GASTOS DE LA DEUDA PÚBLICA	**0**	**0**
INTERESES DE LA DEUDA PÚBLICA	0	0
COMISIONES DE LA DEUDA PÚBLICA	0	0
GASTOS DE LA DEUDA PÚBLICA	0	0
COSTO POR COBERTURAS	0	0
APOYOS FINANCIEROS	0	0
OTROS GASTOS Y PÉRDIDAS EXTRAORDINARIAS	**72,452**	**97,226**
ESTIMACIONES, DEPRECIACIONES, DETERIOROS, OBSOLESCENCIA Y AMORTIZACIONES	72,452	97,226
PROVISIONES	0	0
DISMINUCION DE INVENTARIOS	0	0
AUMENTO POR INSUFICIENCIA DE ESTIMACIONES POR PÉRDIDA O DETERIODO U OBSOLESCENCIA	0	0
AUMENTO POR INSUFICIENCIA DE PROVISIONES	0	0
OTROS GASTOS	0	0
INVERSIÓN PÚBLICA	**0**	**0**
INVERSIÓN PÚBLICA NO CAPITALIZABLE	0	0
TOTAL DE GASTOS Y OTRAS PERDIDAS	**3,260,559**	**3,744,632**
DESAHORRO NETO DEL EJERCICIO	**-72,452**	**-97,226**

Lugar y fecha de generación: Reyes Mantecón, Oaxaca; a 06 de OCTUBRE de 2022

Bajo protesta de decir verdad declaramos que los estados financieros y sus Notas son razonablemente correctos y responsabilidad del emisor.

ENCARGADA DE CONTABILIDAD	JEFA DEL DEPARTAMENTO ADMINISTRATIVO	DIRECTORA GENERAL
EUGENIA EDITH ARANGO MARTINEZ	L.R.I. MAGDALENA ESPINA GARCÍA	LIC. LIZETH AZHALIA ZÁRATE LÓPEZ

2016-2022 DIRECCIÓN GENERAL DE POBLACIÓN DE OAXACA

Gobierno del Estado de Oaxaca
UR: 522 - DIRECCIÓN GENERAL DE POBLACIÓN DE OAXACA
Estado de Variación de la Hacienda Pública
Del 1° de enero al 30 de septiembre de 2022 y 2021
(Pesos)

Gobierno del Estado

Concepto	Hacienda Pública/ Patrimonio			Exceso o Insuficiencia en la Actualización de la Hacienda Pública/Patrimonio	Total
	Contribuido	Generado			
		Ejerc. Ant.	Del Ejercicio		
Rectificaciones de Resultados de Ejercicios Anteriores	**0**	**0**	**0**	**0**	**0**
CAMBIOS EN POLÍTICAS CONTABLES	0	0	0	0	0
CAMBIOS POR ERRORES CONTABLES	0	0	0	0	0
Patrimonio Neto Inicial Ajustado del Ejercicio	**61,820**	**0**	**0**	**0**	**61,820**
APORTACIONES	0	0	0	0	0
DONACIONES DE CAPITAL	0	0	0	0	0
ACTUALIZACIONES DEL PATRIMONIO	61,820	0	0	0	61,820
Variaciones de la Hacienda Pública / Patrimonio Neto del Ejercicio	**0**	**0**	**378,942**	**0**	**378,942**
RESULTADOS DEL EJERCICIO (AHORRO/ DESAHORRO)	0	0	0	0	0
RESULTADOS DE EJERCICIOS ANTERIORES	0	0	378,942	0	378,942
REVALÚOS	0	0	0	0	0
RESERVAS	0	0	0	0	0
Hacienda Pública / Patrimonio Neto Final del Ejercicio 2021	**61,820**	**0**	**378,942**	**0**	**440,762**
Cambios en la Hacienda Pública / Patrimonio Neto del Ejercicio 2022	**61,821**	**0**	**0**	**0**	**61,821**
APORTACIONES	0	0	0	0	0
DONACIONES DE CAPITAL	0	0	0	0	0
ACTUALIZACIONES DEL PATRIMONIO	61,821	0	0	0	61,821
Variaciones de la Hacienda Pública / Patrimonio Neto del Ejercicio	**0**	**0**	**249,307**	**0**	**249,307**
REVALÚOS	0	0	0	0	0
RESULTADOS DEL EJERCICIO (AHORRO/ DESAHORRO)	0	0	0	0	0

Gobierno del Estado de Oaxaca
UR: 522 - DIRECCIÓN GENERAL DE POBLACIÓN DE OAXACA
Estado de Variación de la Hacienda Pública
Del 1° de enero al 30 de septiembre de 2022 y 2021
(Pesos)

Gobierno del Estado

Concepto	Hacienda Pública/ Patrimonio			Exceso o Insuficiencia en la Actualización de la Hacienda Pública/Patrimonio	Total
	Contribuido	Generado			
		Ejerc. Ant.	Del Ejercicio		
RESULTADOS DE EJERCICIOS ANTERIORES	0	0	249,307	0	249,307
RESERVAS	0	0	0	0	0
Saldo Neto en la Hacienda Pública / Patrimonio 2022	**61,821**	**0**	**249,307**	**0**	**311,127**

Lugar y fecha de generación: Reyes Mantecón, Oaxaca; a 06 de OCTUBRE de 2022
Bajo protesta de decir verdad declaramos que los estados financieros y sus Notas son razonablemente correctos y responsabilidad del emisor.

ENCARGADA DE CONTABILIDAD
EUGENIA EDITH ARANGO MARTINEZ

JEFA DEL DEPARTAMENTO ADMINISTRATIVO
L.R.I. MAGDALENA ESPINA GARCÍA

2016-2022
DIRECCIÓN GENERAL DE POBLACIÓN DE OAXACA

DIRECTORA GENERAL
LIC. LIZETH AZHALIA ZÁRATE LÓPEZ

Gobierno del Estado de Oaxaca
UR: 522 - DIRECCIÓN GENERAL DE POBLACIÓN DE OAXACA
Estado de Cambios en la Situación Financiera
Del 1° de enero al 30 de septiembre de 2022 y 2021
(Pesos)

Gobierno del Estado

CONCEPTO	ORIGEN	APLICACIÓN	CONCEPTO	ORIGEN	APLICACIÓN
ACTIVO	**408,273**	**17,227**	**PASIVO**	**0**	**286,187**
ACTIVO CIRCULANTE	**303,413**	**17,226**	**PASIVO CIRCULANTE**	**0**	**286,187**
EFECTIVO Y EQUIVALENTES	0	17,226	CUENTAS POR PAGAR A CORTO PLAZO	0	286,187
DERECHOS A RECIBIR EFECTIVO O EQUIVALENTES	303,413	0	DOCUMENTOS POR PAGAR A CORTO PLAZO	0	0
DERECHOS A RECIBIR BIENES O SERVICIOS	0	0	PORCIÓN A CORTO PLAZO DE LA DEUDA PÚBLICA A LARGO PLAZO	0	0
INVENTARIOS	0	0	TITULOS Y VALORES A CORTO PLAZO	0	0
ALMACENES	0	0	PASIVOS DIFERIDOS A CORTO PLAZO	0	0
ESTIMACIÓN POR PÉRDIDA O DETERIORO DE ACTIVOS CIRCULANTES	0	0	FONDOS Y BIENES DE TERCEROS EN GARANTÍA Y/O ADMINISTRACIÓN A CORTO PLAZO	0	0
OTROS ACTIVOS CIRCULANTES	0	0	PROVISIONES A CORTO PLAZO	0	0
ACTIVO NO CIRCULANTE	**104,861**	**1**	OTROS PASIVOS A CORTO PLAZO	0	0
INVERSIONES FINANCIERAS A LARGO PLAZO	0	0	**PASIVO NO CIRCULANTE**	**0**	**0**
DERECHOS A RECIBIR EFECTIVO O EQUIVALENTES A LARGO PLAZO	0	0	CUENTAS POR PAGAR A LARGO PLAZO	0	0
BIENES INMUEBLES, INFRAESTRUCTURA Y CONSTRUCCIONES EN PROCESO	0	0	DOCUMENTOS POR PAGAR A LARGO PLAZO	0	0
BIENES MUEBLES	0	1	DEUDA PÚBLICA A LARGO PLAZO	0	0
ACTIVOS INTANGIBLES	0	0	PASIVOS DIFERIDOS A LARGO PLAZO	0	0
DEPRECIACIÓN, DETERIORO Y ARMORTIZACIÓN ACUMULADA DE BIENES	104,861	0	FONDOS Y BIENES DE TERCEROS EN GARANTÍA Y/O ADMINISTRACIÓN A LARGO PLAZO	0	0
ACTIVOS DIFERIDOS	0	0	PROVISIONES A LARGO PLAZO	0	0
ESTIMACIÓN POR PÉRDIDA O DETERIORO DE ACTIVOS NO CIRCULANTES	0	0	**HACIENDA PÚBLICA/PATRIMONIO**	**1**	**129,635**
OTROS ACTIVOS NO CIRCULANTES	0	0	**HACIENDA PÚBLICA/PATRIMONIO CONTRIBUIDO**	**1**	**0**
			APORTACIONES	0	0
			DONACIONES DE CAPITAL	0	0
			ACTUALIZACIÓN DE LA HACIENDA PÚBLICA/ PATRIMONIO	1	0
			HACIENDA PÚBLICA/PATRIMONIO GENERADO	**0**	**129,635**
			RESULTADOS DE EJERCICIO (AHORRO/ DESAHORRO)	0	0
			RESULTADOS DE EJERCICIOS ANTERIORES	0	129,635
			REVALÚOS	0	0
			RESERVAS	0	0
			RECTIFICACIONES DE RESULTADOS DE EJERCICIOS ANTERIORES	0	0

Gobierno del Estado de Oaxaca
UR: 522 - DIRECCIÓN GENERAL DE POBLACIÓN DE OAXACA
Estado de Cambios en la Situación Financiera
Del 1° de enero al 30 de septiembre de 2022 y 2021
(Pesos)

Gobierno del Estado

CONCEPTO	ORIGEN	APLICACIÓN	CONCEPTO	ORIGEN	APLICACIÓN
			EXCESO O INSUFICIENCIA EN LA ACTUALIZACIÓN DE LA HACIENDA PÚBLICA/PATRIMONIO	**0**	**0**
			RESULTADO POR POSICIÓN MONETARIA	0	0
			RESULTADO POR TENENCIA DE ACTIVOS NO MONETARIOS	0	0
			RESULTADOS DEL EJERCICIO (AHORRO/DESAHORRO)	**0**	**459,298**
			TOTALES	**1**	**875,121**

Lugar y fecha de generación: Reyes Mantecón, Oaxaca; a 06 de OCTUBRE de 2022
Bajo protesta de decir verdad declaramos que los estados financieros y sus Notas son razonablemente correctos y responsabilidad del emisor.

2016-2022 DIRECCIÓN GENERAL DE POBLACIÓN DE OAXACA

ENCARGADA DE CONTABILIDAD	JEFA DEL DEPARTAMENTO ADMINISTRATIVO	DIRECTORA GENERAL
EUGENIA EDITH ARANGO MARTINEZ	L.R.I. MAGDALENA ESPINA GARCÍA	LIC. LIZETH AZHALIA ZÁRATE LÓPEZ

Estado de Flujos de Efectivo

DIRECCION GENERAL DE POBLACION DE OAXACA DEL 1 de enero al 30 de septiembre 2022 y 2021		
Concepto	**2022**	**2021**
Flujos de Efectivo de las Actividades de Operación		
Origen	**3,203,979**	**3,759,649**
Impuestos	0	0
Cuotas y Aportaciones de Seguridad Social	0	0
Contribuciones de Mejoras	0	0
Derechos	0	0
Productos	0	0
Aprovechamientos	0	0
Ingresos por Venta de Bienes y Prestación de Servicios	0	0
Participaciones, Aportaciones, Convenios, Incentivos Derivados de la Colaboración Fiscal y Fondos Distintos de Aportaciones	0	0
Transferencias, Asignaciones, Subsidios y Subvenciones, y Pensiones y Jubilaciones	3,188,107	3,647,405
Otros Orígenes de Operación	15,872	112,244
Aplicación	**3,173,983**	**3,791,228**
Servicios Personales	0	0
Materiales y Suministros	0	0
Servicios Generales	0	0
Transferencias Internas y Asignaciones al Sector Público	3,188,107	3,647,405
Transferencias al resto del Sector Público	0	0
Subsidios y Subvenciones	0	0
Ayudas Sociales	0	0
Pensiones y Jubilaciones	0	0
Transferencias a Fideicomisos, Mandatos y Contratos Análogos	0	0
Transferencias a la Seguridad Social	0	0
Donativos	0	0
Transferencias al Exterior	0	0
Participaciones	0	0
Aportaciones	0	0
Convenios	0	0
Otras Aplicaciones de Operación	-14,124	143,823
Flujos Netos de Efectivo por Actividades de Operación	***29,996***	***-31,579***
Flujos de Efectivo de las Actividades de Inversión		
Origen	**0**	**0**
Bienes Inmuebles, Infraestructura y Construcciones en Proceso	0	0
Bienes Muebles	0	0
Otros Orígenes de Inversión	0	0
Aplicación	**0**	**0**
Bienes Inmuebles, Infraestructura y Construcciones en Proceso	0	0
Bienes Muebles	0	0
Otras Aplicaciones de Inversión	0	0
Flujos Netos de Efectivo por Actividades de Inversión	***0***	***0***
Flujo de Efectivo de las Actividades de Financiamiento		
Origen	**0**	**0**
Endeudamiento Neto	*0*	*0*
Interno	0	0
Externo	0	0
Otros Orígenes de Financiamiento	0	0
Aplicación	**0**	**0**
Servicios de la Deuda	*0*	*0*
Interno	0	0
Externo	0	0
Otras Aplicaciones de Financiamiento	0	0
Flujos Netos de Efectivo por Actividades de Financiamiento	***0***	***0***
Incremento/Disminución Neta en el Efectivo y Equivalentes al Efectivo	***29,996***	***-31,579***
Efectivo y Equivalentes al Efectivo al Inicio del Ejercicio	4	44,354
Efectivo y Equivalentes al Efectivo al Final del Ejercicio	***30,000***	***12,775***

Lugar y fecha de generación:Reyes Mantecón, Oaxaca; a 6 de OCTUBRE de 2022

Bajo protesta de decir verdad declaramos que los Estados Financieros y sus Notas son razonablemente correctos y responsabilidad del emisor.

ENCARGADA DE CONTABILIDAD
EUGENIA EDITH ARANGO MARTINEZ

JEFA DEL DEPARTAMENTO ADMINISTRATIVO
L.R.I. MAGDALENA ESPINA GARCIA

DIRECTORA GENERAL
LIC. LIZETH AZHALIA ZÁRATE LÓPEZ

2016-2022 DIRECCIÓN GENERAL DE POBLACIÓN DE OAXACA

Gobierno del Estado de Oaxaca
UR: 522 - DIRECCIÓN GENERAL DE POBLACIÓN DE OAXACA
Estado Analítico del Activo
Del 1° de enero al 30 de septiembre de 2022
(Pesos)

Gobierno del Estado

DESCRIPCION	SALDO INICIAL	CARGOS DEL PERIODO	ABONOS DEL PERIODO	SALDO FINAL	VARIACIÓN DEL PERIODO
ACTIVO	452,127	3,705,054	3,761,633	395,548	-56,579
ACTIVO CIRCULANTE	141,001	3,705,053	3,689,181	156,873	15,872
EFECTIVO Y EQUIVALENTES	4	3,046,385	3,016,389	30,000	29,997
DERECHOS A RECIBIR EFECTIVO O EQUIVALENTES	140,997	658,668	672,793	126,873	-14,125
DERECHOS A RECIBIR BIENES O SERVICIOS	---	---	---	---	---
INVENTARIOS	---	---	---	---	---
ALMACENES	---	---	---	---	---
ESTIMACIÓN POR PÉRDIDA O DETERIORO DE ACTIVOS CIRCULANTES	---	---	---	---	---
OTROS ACTIVOS CIRCULANTES	---	---	---	---	---
ACTIVO NO CIRCULANTE	311,126	1	72,452	238,676	-72,451
INVERSIONES FINANCIERAS A LARGO PLAZO	---	---	---	---	---
DERECHOS A RECIBIR EFECTIVO O EQUIVALENTES A LARGO PLAZO	---	---	---	---	---
BIENES INMUEBLES, INFRAESTRUCTURA Y CONSTRUCCIONES EN PROCESO	---	---	---	---	---
BIENES MUEBLES	738,882	1	---	738,883	1
ACTIVOS INTANGIBLES	---	---	---	---	---
DEPRECIACIÓN, DETERIORO Y ARMORTIZACIÓN ACUMULADA DE BIENES	-427,756	---	72,452	-500,207	-72,452
ACTIVOS DIFERIDOS	---	---	---	---	---
ESTIMACIÓN POR PÉRDIDA O DETERIORO DE ACTIVOS NO CIRCULANTES	---	---	---	---	---
OTROS ACTIVOS NO CIRCULANTES	---	---	---	---	---

Lugar y fecha de generación: Reyes Mantecón, Oaxaca; a 06 de OCTUBRE de 2022
Bajo protesta de decir verdad declaramos que los estados financieros y sus Notas son razonablemente correctos y responsabilidad del emisor.

ENCARGADA DE CONTABILIDAD
EUGENIA EDITH ARANGO MARTINEZ

JEFA DEL DEPARTAMENTO ADMINISTRATIVO
L.R.I. MAGDALENA ESPINA GARCÍA

DIRECTORA GENERAL
LIC. LIZETH AZHALIA ZÁRATE LÓPEZ

Cuenta de la Hacienda Pública Estatal 2022
Gobierno del Estado de Oaxaca
UR: 522 - DIRECCIÓN GENERAL DE POBLACIÓN DE OAXACA
UE: 001 - DIRECCIÓN GENERAL DE POBLACIÓN DE OAXACA
Estado Analítico de la Deuda y Otros Pasivos
Del 1 de enero al 30 de septiembre de 2022
(Pesos)

Denominación de las Deudas	Moneda de Contratación	Institución o País Acreedor	Saldo Inicial del Periodo	Saldo Final del Periodo
DEUDA PÚBLICA				
Corto Plazo				
Deuda Interna			**0**	**0**
Instituciones de Crédito			0	0
Títulos y Valores			0	0
Arrendamientos Financieros			0	0
Deuda Externa			**0**	**0**
Organismos Financieros Internacionales			0	0
Deuda Bilateral			0	0
Títulos y Valores			0	0
Arrendamientos Financieros			0	0
Subtotal a Corto Plazo			***0***	***0***
Largo Plazo				
Deuda Interna			**0**	**0**
Instituciones de Crédito			0	0
Títulos y Valores			0	0
Arrendamientos Financieros			0	0
Deuda Externa			**0**	**0**
Organismos Financieros Internacionales			0	0
Deuda Bilateral			0	0
Títulos y Valores			0	0
Arrendamientos Financieros			0	0
Subtotal a Largo Plazo			***0***	***0***
Otros Pasivos			**141,001**	**156,873**
Total de Deuda y Otros Pasivos			***141,001***	***156,873***

Lugar y fecha de generación: *Reyes Mantecón, Oaxaca; a 6 de OCTUBRE de 2022*

Bajo protesta de decir verdad declaramos que los Estados Financieros y sus Notas son razonablemente correctos y responsabilidad del emisor

ENCARGADA DE CONTABILIDAD
EUGENIA EDITH ARANGO MARTINEZ

JEFA DEL DEPARTAMENTO ADMINISTRATIVO
L.R.I. MAGDALENA ESPINA GARCIA

2016-2022 DIRECCIÓN GENERAL DE POBLACIÓN DE OAXACA

DIRECTORA GENERAL
LIC. LIZETH AZHALIA ZÁRATE LÓPEZ

INFORME SOBRE PASIVOS CONTINGENTES

INFORME SOBRE PASIVOS CONTINGENTES DEL 01 DE ENERO AL 30 DE SEPTIEMBRE DE 2022

La Dirección General de Población de Oaxaca, desde el año 2013, enfrenta una demanda laboral, en la modalidad de Contrato Confianza, una plaza nivel 2Y1202 Abogado, la cual se contempla en el capítulo de Servicios Personales del presupuesto aprobado, dicho juicio se encuentra en la etapa de laudo condenatorio, por lo que se han generado pasivos contingentes a partir del año 2013 a la fecha como se muestra en la tabla siguiente:

CUENTAS	EJERCICIO FISCAL 2021
7.4.1.0.0.001.0001	1,649,524.49
7.4.2.0.0.001.0001	1,649,524.49
TOTAL	**1,649,524.49**

NOTAS A LOS ESTADOS FINANCIEROS

DEL 01 DE ENERO AL 30 DE SEPTIEMBRE DE 2022
(PESOS)

Remito informe relacionado con la Información Financiera de la Dirección General de Población de Oaxaca del periodo del 1 ° de enero al 30 de septiembre de 2022.

NOTAS A DESGLOSE

I) NOTAS AL ESTADO DE SITUACION FINANCIERA

El estado de Situación Financiera tiene como propósito mostrar información relativa a los recursos y obligaciones de la entidad.

ACTIVO

CUENTAS	EJERCICIO FISCAL 2022	EJERCICIO FISCAL 2021
ACTIVO CIRCULANTE		
Efectivo y Equivalentes	30,000	12,775
Derechos a recibir efectivo y Equivalentes	126,873	430,285
Total de Activo Circulante	156,873	443,060
Bienes Muebles	738,883	738,882
Depreciación, Deterioro y amortización Acumulada de Bienes e Intangibles	-500,207	-395,347
Total de Activo no Circulante	**238,676**	**343,535**
TOTAL DE ACTIVOS	**395,549**	**786,595**

ACTIVO CIRCULANTE

Efectivo y Equivalentes

El rubro de efectivo y equivalentes al 30 de septiembre del ejercicio fiscal 2022, representa los recursos disponibles de la Entidad, saldo que se refleja en las cuentas bancarias:

CUENTAS	EJERCICIO FISCAL 2022	EJERCICIO FISCAL 2021
0172-0166112036 Fondo Rotatorio 2022	30,000	
0172-0142711185 Servicios Personales 2021		16
0172-0142710792 Fondo Rotatorio 2021		12,685
0172-0157774743 Premio del UNFPA		74
TOTAL EFECTIVO Y EQUIVALENTES	**30,000**	**12,775**

Derechos a recibir Efectivo o Equivalentes

CUENTAS	EJERCICIO FISCAL 2022	EJERCICIO FISCAL 2021
Provisiones de Terceros	**39,757**	**79,885**
Impuesto sobre sueldos y salarios	16,560	22,860
IMSS	3,672	4,524
Seguro de vida MMS	413	555
IMSS Cesantía y Vejez	2,981	3,569
Núñez Banuet servicios funerarios		962
Crédito INFONAVIT	10,528	9,639
ETESA de C. V.	1,104	1,104
Juicio Ejecutivo Mercantil		650
Nomina apoyo SAPI de C.V. SOFOM, E.N.R.	1,529	7,559
DIRECTODO MEXICO SAPI de C.V.		7,000
PRE15NA,S. A. de C.V. SOFOM E.N.R.		3,748
FORTALEZA	2,970	367
Ignacio Pareja Amador		6,089
Lenin Alexis García Vargas		1,200
Magdalena Espina García		10,059

Corresponde a provisiones de nómina y gastos del Fondo Rotatorio del mes de septiembre que se pagaran al mes siguiente

CUENTAS	EJERCICIO FISCAL 2022	EJERCICIO FISCAL 2021
Otros Deudores	**87,115**	**350,401**
Secretaria de Finanzas 2016	83,073	83,073
Secretaria de Finanzas 2021		19,328
Premio Fondo de Población de las Naciones Unidas		248,000
Secretaria de Finanzas 2022	4,042	

Corresponde al trámite de recursos mediante CLC's que se hace ante la Secretaría de Finanzas y que al final del mes en curso no han sido ministradas.

ACTIVO NO CIRCULANTE

Está constituido por el conjunto de valores y derechos de realización o disponibilidad con un periodo de tiempo superior a un año.

Bienes muebles

El rubro de Bienes Muebles de la Dirección General de Población de Oaxaca al 30 de septiembre de 2022 está integrado de la siguiente forma:

CUENTAS	EJERCICIO FISCAL 2022	EJERCICIO FISCAL 2021
Muebles de Oficina y Estantería	93,907	93,907
Equipo de Cómputo y Tecnologías de la Información	282,476	282,475
Equipo Educacional y Recreativo	6,100	6,100
Automóviles y Camiones	356,400	356,400
TOTAL	738,883	738,882

Al 30 de septiembre de 2022, el saldo del rubro de Activo no Circulante es de $ 238,676.00 (Doscientos treinta y ocho mil seiscientos setenta y seis pesos 00/100 M. N.) haciendo referencia que la entidad NO adquirió bienes muebles e inmuebles, por lo que en este periodo no hubo movimientos al Activo no Circulante, más sin embargo si se aplicó la depreciación correspondiente al periodo enero-diciembre de 2018 por la cantidad de $ 98,508.00 (Noventa y ocho mil quinientos ocho pesos,00/100 M.N.), enero-diciembre de 2019 por $ 98,509.00 (Noventa y ocho mil quinientos nueve pesos 00/100 M.N.), enero-diciembre de 2020 por $ 101,103.00 (Ciento un mil ciento tres pesos, 00/100 M.N.), enero-diciembre de 2021 por $ 129,635.00 (Ciento veintinueve mil seiscientos treinta y cinco pesos, 00/100 M.N.) y 72,452.00 (Setenta y dos mil cuatrocientos cincuenta y dos pesos, 00/100 M.N.) enero-septiembre 2022.

PASIVO

El saldo de este rubro al 30 de septiembre de 2022, asciende a la cantidad de $ 156,873.00 (Ciento cincuenta y seis mil ochocientos setenta y tres pesos 00/100 M.N.) que corresponden a los compromisos de pagos adquiridos durante los ejercicios fiscales 2016 y 2022 con varios proveedores y prestadores de servicios por las adquisiciones de bienes y contratación de servicios por pagar a corto plazo y que a la fecha no han sido liquidadas; también en este rubro se contemplan los montos de las provisiones de nóminas (retenciones de los trabajadores) correspondiente al mes de septiembre del año en curso y se pagan al mes siguiente, detallándose de la siguiente forma:

PASIVO CIRCULANTE

CUENTAS	EJERCICIO FISCAL 2022	EJERCICIO FISCAL 2021
Transferencias Internas y Asignaciones al Sector Publico	87,115	102,400
Retenciones de Impuestos por Pagar a corto plazo	16,560	22,860
Retenciones del Sistema de Seguridad Social por pagar a corto plazo	7,067	9,610
Otras Retenciones y Contribuciones por Pagar a corto plazo	16,131	30,068
Fondos Rotatorios por Pagar a corto plazo	30,000	30,000
Otras Cuentas por Pagar a corto plazo		248,122
TOTAL	**156,873**	**443,060**

HACIENDA PÚBLICA/PATRIMONIO

CUENTAS	EJERCICIO FISCAL 2022	EJERCICIO FISCAL 2021
HACIENDA PUBLICA/PATRIMONIO CONTRIBUIDO	**61,821**	**61,820**
Actualización de la Hacienda Pública/Patrimonio	61,821	61,820
Total de Hacienda Pública/Patrimonio Generado	**176,855**	**281,715**
Resultado de Ejercicios Anteriores	249,307	378,942
Resultado del Ejercicio	-72,452	-97,226
TOTAL HACIENDA	**238,676**	**343,535**

La cuenta de Hacienda Pública/Patrimonio Generado refleja un saldo al 30 de septiembre de 2022, la cantidad de $ **176,855.00** (Ciento setenta y seis mil ochocientos cincuenta y cinco pesos 00/100 M. N.) que representa la acumulación de resultados del ejercicio y ejercicios anteriores.

Resultado del Ejercicio (ahorro/Desahorro) asciende a la cantidad de: $ -72,452.00 (Setenta y dos mil cuatrocientos cincuenta y dos pesos, 00/100 M.N.), correspondiente a las depreciaciones acumuladas al 30 de septiembre de 2022, de los bienes muebles.

II) NOTAS AL ESTADO DE ACTIVIDADES

Muestra el resultado de las operaciones de la entidad correspondiente al periodo del 01 de enero al 30 de septiembre de 2022, integrado de la siguiente forma:

CUENTAS	EJERCICIO FISCAL 2022	EJERCICIO FISCAL 2021
INGRESOS Y OTROS BENEFICIOS		
PARTICIPACIONES, APORTACIONES, TRANSFERENCIAS, ASIGNACIONES, SUBSIDIOS Y OTRAS AYUDAS	3'188,107	3'647,405
TOTAL DE INGRESOS Y OTROS BENEFICIOS	**3'188,107**	**3'647,405**
GASTOS Y OTRAS PERDIDAS		
TRANSFERENCIAS INTERNAS Y ASIGNACIONES AL SECTOR PUBLICO	3'188,107	3'647,405
OTROS GASTOS Y PERDIDAS EXTRAORDINARIAS	72,452	97,226
TOTAL DE GASTOS Y OTRAS PERDIDAS	**3'260,559**	**3'744,632**
DESAHORRO NETO DEL EJERCICIO	**-72,452**	**-97,226**

Ingresos y Otros Beneficios

Los ingresos corresponden a los recursos asignados durante el periodo del 01 de enero al 30 de septiembre de 2022, el cual asciende a un importe de $ 3'188,107.00 (Tres millones ciento ochenta y ocho mil ciento siete pesos 00/100 M. N.) recursos que fueron comprometidos y devengados durante el periodo actual.

Gastos y Otras Pérdidas

El rubro de Gastos y Otras Pérdidas, corresponden a lo devengado por la Entidad durante el periodo del 01 de enero al 30 de septiembre de 2022 por la cantidad de: $ 3'260,559.00 (Tres millones doscientos sesenta mil quinientos cincuenta y nueve pesos 00/100 M. N.) integrado de la siguiente manera:

a) Transferencias Internas y Asignaciones al Sector Público, refleja un saldo de $ 3'188,107.00 (Tres millones ciento ochenta y ocho mil ciento siete pesos 00/100 M.N.) correspondiente a recursos que fueron comprometidos y devengados en los rubros de: Servicios personales, Materiales y Suministros y Servicios Generales durante el periodo: del 01 de enero al 30 de septiembre de 2022.

b) Otros gastos y perdidas extraordinarias, refleja un saldo de $ 72,452.00 (Setenta y dos mil cuatrocientos cincuenta y dos pesos, 00/100 M.N.) correspondiente a las depreciaciones del ejercicio al activo no circulante al 30 de septiembre de 2022.

III) NOTAS AL ESTADO DE VARIACION EN LA HACIENDA PÚBLICA

Variaciones de la hacienda Pública/Patrimonio Neto del ejercicio
Hacienda Pública/ Patrimonio generado
Resultados de Ejercicios Anteriores

El apartado de Hacienda Pública/Patrimonio Generado, en el periodo del 01 de enero al 30 de septiembre de 2022, asciende a la cantidad de $ 249,307.00 (Doscientos cuarenta y nueve mil trescientos siete pesos 00/100 M. N.) integrándose de la siguiente manera:

RUBRO	VARIACIONES
Hacienda Pública/Patrimonio Neto Final del Ejercicio 2021	340,044
Resultados de Ejercicios Anteriores	249,307
Resultados del ejercicio (Ahorro/Desahorro)	0
Saldo Neto en la Hacienda Pública/Patrimonio 2022	**249,307**

IV) NOTAS AL ESTADO DE FLUJOS DE EFECTIVO

Efectivo y equivalentes

1. Análisis de saldo en la cuenta de Efectivo y Equivalentes:

CONCEPTO	EJERCICIO FISCAL 2022	EJERCICIO FISCAL 2021
Efectivos en Bancos – Tesorería		
Efectivos en Bancos - Entidades	30,000	12,775
Inversiones temporales (hasta 3 meses)		
Fondos con afectación especifica		
Depósitos de fondos de terceros y otros		
Total de Efectivos y Equivalentes	30,000	12,775

2. Conciliación de los Flujos de Efectivo Netos de las Actividades de Operación y la cuenta de Ahorro/Desahorro antes de Rubros Extraordinarios.

CONCEPTO	EJERCICIO FISCAL 2022	EJERCICIO FISCAL 2021
Ahorro/Desahorro antes de rubros Extraordinarios	**0**	**0**
Movimientos de partida (o rubros) que no afectan al efectivo		
Depreciación	-72,452	-97,226
Amortización		
Incrementos en las provisiones		
Incremento en inversiones producido por revaluación		
Ganancia/pérdida en venta de propiedad, planta y equipo		
Incremento en cuentas por cobrar		
Partidas extraordinarias		
Partidas conciliadas	-72,452	-97,226

NOTAS DE MEMORIA (CUENTAS DE ORDEN)

Las cuentas de orden se utilizan para registrar movimientos de valores que no afecten o modifiquen el balance del ente, sin embargo, su incorporación en libros es necesaria con fines de recordatorio contable, de control y en general sobre los aspectos administrativos, o bien para consignar sus derechos o responsabilidades contingentes que puedan o no presentarse en el futuro.

CUENTAS	EJERCICIO FISCAL 2022	EJERCICIO FISCAL 2021
PRESUPUESTO DE EGRESOS APROBADO	4'623,207	4'370,708
PRESUPUESTO DE EGRESOS POR EJERCER	1'631,946	967,827
PRESUPUESTO DE EGRESOS MODIFICADO	4'820,053	4'615,232
PRESUPUESTO DE EGRESOS COMPROMETIDO	3'188,107	3'647,405
PRESUPUESTO DE EGRESOS DEVENGADO	3'188,107	3'647,405
PRESUPUESTO DE GRESOS EJERCIDO	3'188,107	3'647,405
PRESUPUESTO DE EGRESOS PAGADO	3'184,064	3'628,077

NOTAS DE GESTIÓN ADMINISTRATIVA

1. Introducción:

Los estados Financieros de los entes públicos, proveen de información financiera a los principales usuarios de la misma, al Congreso y a los ciudadanos.

El objetivo del presente documento es la revelación del contexto y de los aspectos económicos-financieros más relevantes que influyeron en las decisiones del período: del 01 de enero al 30 de septiembre de 2022 y deberán ser considerados en la elaboración de los estados financieros para la mayor comprensión de los mismos y sus particulares.

De esta manera, se informa y explica la respuesta del gobierno a las condiciones relacionadas con la información financiera de cada periodo de gestión: además, de exponer aquellas políticas que podrían afectar la toma de decisiones en períodos posteriores.

2. Panorama Económico y Financiero:

A la Dirección General de Población de Oaxaca, se le aprueba un presupuesto de egresos para el ejercicio fiscal 2022: un presupuesto autorizado de $ 4'623,207.00 (Cuatro millones seiscientos veintitrés mil doscientos siete pesos 00/100 M. N.) con fundamento en la Ley Orgánica del Poder Ejecutivo del Estado de Oaxaca y el Decreto del Presupuesto de Egresos del Estado de Oaxaca, mismo que se encuentra distribuido conforme a la estructura programática presentada en el Programa Operativo Anual (POA).

A la fecha tuvimos ampliación presupuestal por $ 248,000.00 (Doscientos cuarenta y ocho mil pesos, 00/100 M.N.) recursos donados por el Fondo de Población de las Naciones Unidas en el ejercicio 2021 y que fueron concentrados a cuenta bancaria de la Secretaría de Finanzas, mismos que se ejercerán en el presente ejercicio; así también nos hicieron una reducción presupuestal por $ 51,154.00 (Cincuenta y un mil ciento cincuenta y cuatro pesos, 00/100 M.N.) en el rubro de gastos de operación, tanto en compras consolidadas como compras directas.

El avance de metas del periodo fue del 92 %.
Cabe hacer mención que se cumplió totalmente con las metas programadas para el periodo.

3. Autorización e Historia.

a) Fecha de creación del ente.

En Oaxaca de Juárez, Oaxaca, se crea el Organismo Público Descentralizado de la Administración Pública denominado Dirección General de Población de Oaxaca, abriendo sus puertas en el año de 1998, fue formalizado a través de un Decreto de Creación como un Organismo Público Descentralizado con personalidad jurídica y patrimonio propio el día diez de enero del año mil novecientos noventa y ocho, publicándose en el Periódico Oficial del Gobierno del Estado el Decreto del Ejecutivo por el que se crea el Organismo Público Descentralizado denominado Dirección General de Población de Oaxaca, posteriormente se reforma mediante similar publicado con fecha veinticinco de marzo del año dos mil dos, modificándose algunas de sus disposiciones como las relativas a los Órganos de Autoridad y atribuciones de los mismos.

b) Principales cambios en su estructura.

El veintitrés de febrero del año dos mil quince, se publicó su Reglamento interno, el cual es de observancia general y reglamenta la organización, competencia y facultades de la Dirección General de Población de Oaxaca, depura y actualiza las facultades de la Dirección General y de las Áreas Administrativas, Ordena y sistematiza sus artículos en títulos y capítulos incluyendo uno relativo a los actos administrativos y el enlace y acceso a la información entre otras.
El doce de septiembre del año dos mil quince, se publicó el Manual de Organización que tiene como objetivo contar con un instrumento técnico que permita conocer de manera detallada la gestión administrativa de la Dirección, analizando y evaluando su eficacia, exactitud y su confiabilidad operativa, siguiendo un proceso, que refuerce la coordinación y comunicación entre los departamentos mediante la definición clara y precisa de las funciones a atender por cada una de ellas, considerando las necesidades internas de las partes interesadas, procurando el mejoramiento continuo e integral de las actividades sustantivas y adjetivas de la Dirección, para el mejor funcionamiento.

El diecinueve de marzo del año dos mil dieciséis se publicó el Manual de Procedimientos que tiene como objetivo servir como instrumento de consulta y orientación a los servidores públicos de la Dirección, así mismo como a los particulares acerca de los procedimientos de cada área administrativa que integran la misma estableciendo los mecanismos de coordinación que permitan operar con mayor sistematización, efectividad y eficiencia las actividades diarias a desarrollar.
El once de junio del año dos mil dieciséis se publicó un ACUERDO por el que se constituye el Consejo Consultivo Ciudadano que tiene como objeto proporcionar asesoría especializada a la Dirección General de Población de Oaxaca, en materia de población; emitir opiniones y sugerencias con respecto a los asuntos que la DIGEPO ponga a su consideración; y, proponer al Director General de Población, estrategias en la difusión de la información en materia de población para el logro de un impacto en la ciudadanía.

4. Organización y Objeto Social

a) Objeto Social:

De acuerdo al artículo de su decreto de creación.

I. Promover y apoyar las acciones de política de población de los sectores públicos, social y privado tendientes a fin de contribuir al mejoramiento de la vida de los habitantes del Estado de Oaxaca.
II. Impulsar las medidas para promover el desarrollo social equitativo y sustentable en el Estado de Oaxaca, a través de acciones de cooperación técnica con el Gobierno Federal, los Municipios del Estado, así como de los sectores social y privado.

b) Principal Actividad:

La principal actividad de la Dirección General de Población de Oaxaca, es guiar la política de población en el estado de Oaxaca, mediante el fomento de una cultura demográfica entre la población oaxaqueña y el gobierno estatal, así como el apoyo en capacitación sociodemográfica para las autoridades locales.

c) Ejercicio Fiscal:
2022

d) Régimen Jurídico:

El marco normativo aplicable a la Dirección General de Población de Oaxaca que se emplea para el ejercicio de sus funciones son:

- Constitución Política de los Estados Unidos Mexicanos
- Constitución Política del Estado Libre y Soberano de Oaxaca
- Ley Orgánica del Poder Ejecutivo del Estado de Oaxaca
- Ley de Entidades Paraestatales del Estado de Oaxaca
- Decreto de Creación del Organismo Público Descentralizado Denominado Dirección General de Población de Oaxaca
- Ley Estatal de Presupuesto y Responsabilidad Hacendaria
- Ley General de Contabilidad Gubernamental
- Ley de Disciplina Financiera de las Entidades Federativas y sus Municipios
- Ley para Adquisiciones Arrendamientos y Servicios del Estado de Oaxaca
- Ley de Archivos del Estado de Oaxaca
- Ley de Bienes Pertenecientes al Estado de Oaxaca
- Ley de Responsabilidades de los Servidores Públicos del Estado y Municipios de Oaxaca
- Ley de Transparencia y Acceso a la Información Pública para el Estado de Oaxaca
- Ley de Protección de Datos Personales del Estado de Oaxaca
- Normatividad en Materia de Recursos Humanos para las Dependencias y Entidades de la Administración Pública Estatal
- Manual de Viáticos y Gastos de Traslados para los Servidores Públicos
- Acuerdo de Sectorización de las Entidades de la Administración Pública Paraestatal del Estado de Oaxaca
- Decreto del Código de Ética de la Función Pública
- Reglamento Interno de la Dirección General de Población
- Manual de Organización de la Dirección General de Población de Oaxaca
- Acuerdo por el que se Constituye el Consejo Consultivo Ciudadano de la Dirección General de Población de Oaxaca

e) Consideraciones fiscales del ente: revelar el tipo de contribuciones que esté obligado a pagar o retener.

IMPUESTO SOBRE LA RENTA

- Entero retenciones mensuales de ISR por sueldos y salarios.
- Declaración informativa anual de pagos y retenciones de servicios profesionales. Personas Morales.
- Declaración informativa mensual de proveedores por tasas de IVA y de IEPS

f) Estructura organizacional básica:

Consejo de Administración
Dirección General
Consejo Consultivo
Departamento Administrativo
Departamento de Informática
Departamento de Investigación en Población
Departamento de Migración y Medio Ambiente
Departamento de Educación y Comunicación en Población

DIRECCIÓN GENERAL DE POBLACIÓN DE OAXACA
ESTRUCTURA ORGÁNICA

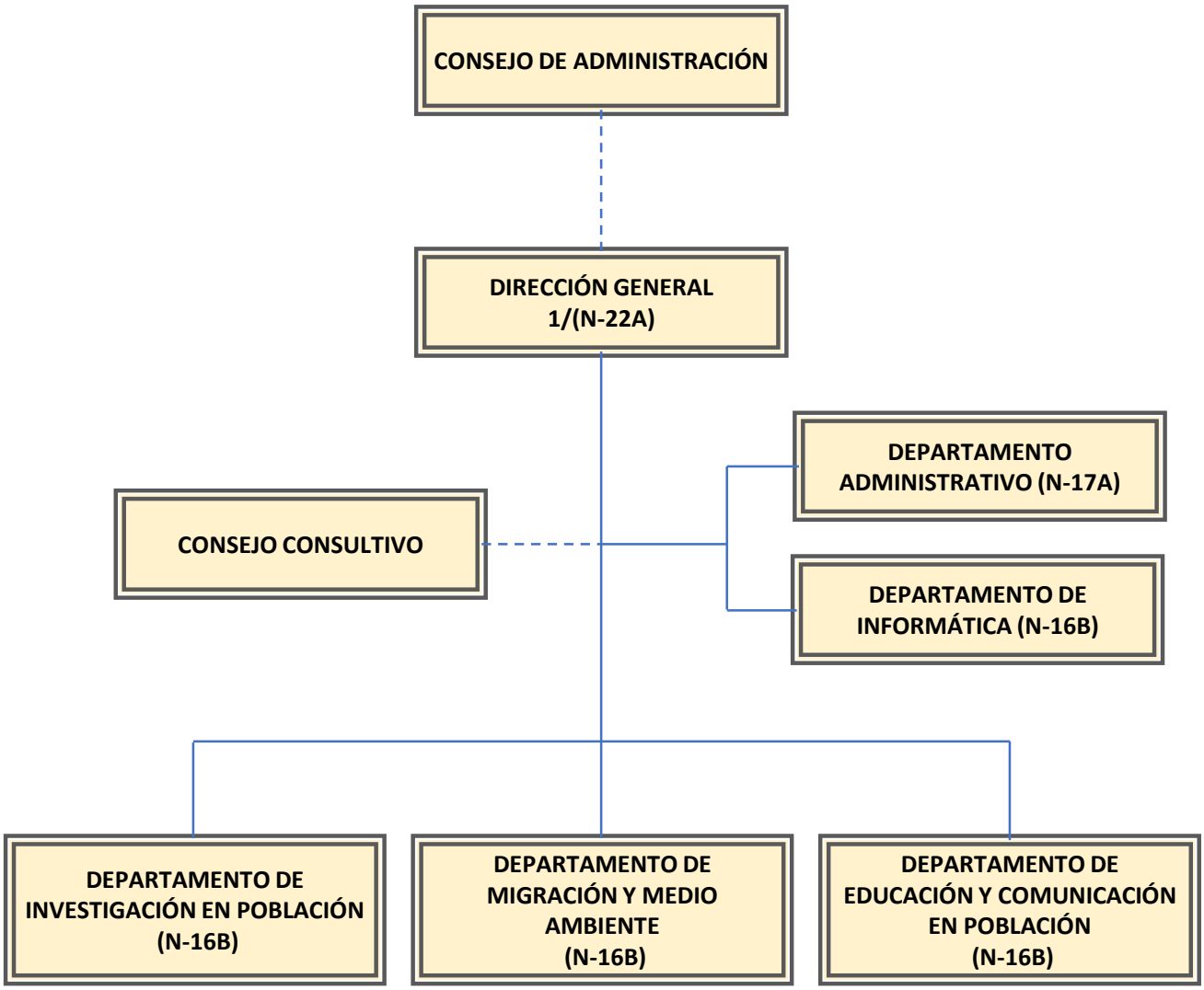

1/ INCLUYE 1 SECRETARÍA PARTICULAR (N-16B) Y 1 ASESOR (N-17B).

5. Bases de preparación de los Estados Financieros.

a) Los estados financieros de la Dirección General de Población de Oaxaca fueron elaborados bajo principios y contenidos de la Ley General de Contabilidad Gubernamental, Postulados Básicos de Contabilidad Gubernamental, Normas de Información Financiera y los acuerdos emitidos por el Consejo de Armonización Contable.

Se aplicó durante el periodo de enero a septiembre de 2022 la normatividad vigente para el reconocimiento, valuación y revelación de los diferentes rubros de la información Financiera, así como las bases de medición: valor de realización, respetando en el total de las operaciones su costo histórico.

6. Políticas de Contabilidad Significativas:

a) Actualización: El registro de la contabilidad se realizó en base a los lineamientos establecidos por el CONAC.

b) Informar sobre la realización de operaciones en el extranjero y de sus efectos en la información financiera gubernamental:
Durante el periodo del 01 de enero al 30 de septiembre de 2022, no se realizaron operaciones en Moneda Extranjera.

c) Método de evaluación de la inversión en acciones en el Sector Paraestatal.
NO APLICA

d) Sistema y método de valuación de inventarios.
Se realizaron depreciaciones a los activos fijos de acuerdo a lineamientos emitidos por el CONAC.

e) Beneficios a empleados:

No se tienen reservas para beneficios futuros de los empleados, más que las contempladas anualmente en el presupuesto de egresos del ejercicio presente.

f) Provisiones:

Las provisiones al 30 de septiembre de 2022, lo conforman los siguientes conceptos: en el rubro de servicios personales (nómina de los trabajadores) cuotas obreras IMSS, Cuotas obreras IMSS R.C.V. y Crédito de vivienda.

g) Reservas:

NO se cuenta con Reservas.

h) Cambios en políticas contables y corrección de errores junto con la revelación de los efectos que se tendrá en la información financiera del ente público, ya sea retrospectivos o prospectivos.

i) Reclasificaciones: Durante el periodo del 01 de enero al 30 de septiembre de 2022, no se realizaron reclasificaciones.

j) Depuración y Cancelación de saldos:

Las depuraciones y cancelaciones de saldos se realizaron cada mes en diferentes cuentas contables durante el periodo comprendido: del 01 de enero al 30 de septiembre de 2022, con la finalidad de presentar cifras actualizadas en los Estados Financieros.

7. Posición en Moneda Extranjera y Protección por riesgo Cambiario:
   a) Activos en moneda extranjera:
      No aplica

   b) Pasivos en moneda extranjera:
      No se tienen Pasivos en moneda extranjera

   c) Posición en moneda extranjera:
      No aplica

   d) Tipo de cambio:
      No aplica

   e) Equivalente en moneda nacional:
      No aplica

8. Reporte Analítico del Activo:

a) Vida útil o porcentajes de depreciación, deterioro o amortización utilizados en los diferentes tipos de activos:

   Durante el periodo del 01 de enero al 30 de septiembre de 2022, la entidad realizo operaciones en el rubro de Depreciación Deterioro y Amortización Acumulada de Bienes e Intangibles por un importe de $ 72,452.00 (Setenta y dos mil cuatrocientos cincuenta y dos pesos 00/100 M.N.)

b) Cambios en el porcentaje de depreciación o valor residual de los activos: No aplica

c) Importe de los gastos conceptualizados en el ejercicio, tanto financieros como de investigación y desarrollo:
   No aplica

d) Riesgos por tipo de cambio o tipo de interés de las inversiones financieras:
   No aplica.

e) Valor activado en el ejercicio de los bienes construidos por la entidad:
   Los bienes de la entidad se reconocen dentro de su Activo No Circulante de su costo histórico, de conformidad con el artículo 29 de la Ley General de Contabilidad Gubernamental. No aplica

f) Otras circunstancias de carácter significativo que afecten el activo, tales como bienes en garantía, señalados en embargos, litigios, títulos de inversiones, entregados en garantías, baja significativa del valor de inversiones financieras, etc.:
   No aplica

g) Desmantelamiento de Activos, procedimientos, implicaciones, efectos contables:
   No aplica

h) Administración de activos; planeación con el objetivo de que el ente los utilice de manera más efectiva:
   Se utilizan los activos con la operación y mantenimiento óptimo.

Adicionalmente, se deben incluir las explicaciones de las principales variaciones en el activo, en cuadros comparativos como sigue:

a) Inversiones en valores:
No aplica

b) Patrimonio de Organismos descentralizados
No aplica

c) Inversiones en empresas de participación mayoritaria:
No se tiene inversión en este tipo de empresas.

d) Inversiones en empresas de participación minoritaria:
No aplica.

9. Fideicomisos, Mandatos y Análogos

a) Por ramo administrativo que los reporta:

No aplica.

b) Enlistar los de mayor monto de disponibilidad, relacionando aquellos que conforman el 80% de las disponibilidades:

No aplica

10. Reporte de la Recaudación

a) Análisis del comportamiento de la recaudación correspondiente al ente público o cualquier tipo de ingreso, de forma separada los ingresos locales de los federales:

No aplica

b) Proyección de la recaudación e ingresos en el mediano plazo:

No aplica

11. Información sobre la Deuda y el Reporte Analítico de la Deuda:

a) Utilizar al menos los siguientes indicadores: Deuda respecto al PIB y deuda respecto a la recaudación tomando, como mínimo, un periodo igual o menor a 5 años.

No aplica

b) Información de manera agrupada por tipo de valor gubernamental o instrumento financiero en la que se considere interese, comisiones, tasa, perfil de vencimiento y otros gastos de la deuda.

No aplica

12. Calificaciones otorgadas:

No se cuenta con calificaciones otorgadas o certificaciones.

13. Proceso de Mejora:

a) Principales Políticas de control interno:

El desarrollo de las actividades se basa en tres niveles de operación que se dividen en:
Nivel estratégico, directivo y operativo; para obtener un mejor resultado en nuestras metas institucionales.

b) Medidas de desempeño financiero, metas y alcance:

Racionar el uso de los recursos, para alcanzar el cumplimiento de las funciones para el ejercicio completo.

14. Información por Segmentos:

Toda la información del Ente, está procesada y se encuentra disponible por la Unidad Responsable de realizar las funciones propias.

15. Eventos Posteriores al Cierre:

El ente público no tiene hechos ocurridos en el periodo posterior al que informa, que proporcionen mayor evidencia sobre eventos que le afectan económicamente y que no se conocían a la fecha de cierre.

16. Partes Relacionadas:

No existen partes relacionadas que pudieran ejercer influencia significativa sobre la toma de decisiones financieras y operativas.

17. Responsabilidad sobre la presentación razonable de los Estados Financieros.

Estos estados Financieros fueron autorizados para su emisión el día 06 del mes de octubre de 2022, por la Lic. Lizeth Azhalia Zárate López en su carácter de Directora General.

Bajo protesta de decir verdad declaro que los Estados Financieros y sus Notas, son razonablemente correctas y son responsabilidad del emisor.

2016-2022
DIRECCIÓN GENERAL DE POBLACIÓN DE OAXACA

ENCARGADA DE CONTABILIDAD	JEFA DEL DEPARTAMENTO ADMINISTRATIVO	DIRECTORA GENERAL
Eugenia Edith Arango Martínez	L.R.I. Magdalena Espina García	Lic. Lizeth Azhalia Zárate López

Cuenta de la Hacienda Pública Estatal 2022
Gobierno del Estado de Oaxaca
UR: 522 - DIRECCIÓN GENERAL DE POBLACIÓN DE OAXACA
UE: 001 - DIRECCIÓN GENERAL DE POBLACIÓN DE OAXACA
Conciliación entre los Ingresos Presupuestarios y Contables
Del 1 de enero al 30 de septiembre de 2022
(Pesos)

1. Total de Ingresos Presupuestarios	3,188,107

2. Más ingresos contables no presupuestarios	
Ingresos financieros	
Incremento por variación de Inventarios	
Disminución del exceso de estimaciones por perdida o deterioro u obsolencia	
Disminución del exceso por provisiones	
Otros Ingresos y beneficios varios	
Otros ingresos contables no presupuestarios	

3. Menos ingresos presupuestarios no contables	
Aprovechamientos patrimoniales	
Ingresos derivados de financiamiento	
Otros ingresos presupuestarios no contables	

4. Ingresos contables (4=1+2-3)	3,188,107

Cuenta de la Hacienda Pública Estatal 2022
Gobierno del Estado de Oaxaca
UR: 522 - DIRECCIÓN GENERAL DE POBLACIÓN DE OAXACA
UE: 001 - DIRECCIÓN GENERAL DE POBLACIÓN DE OAXACA
Conciliación entre los Egresos Presupuestarios y Contables
Del 1 de enero al 30 de septiembre de 2022
(Pesos)

1. Total de Egresos Presupuestarios	3,188,107
2. Menos egresos presupuestarios no contables	0
Materias Primas y Materiales de Producción y Comercialización	
Materiales y Suministros	
Mobiliario y equipo de administración	
Mobiliario y equipo educacional y recreativo	
Equipo e instrumental médico y de laboratorio	
Vehículos y equipo de transporte	
Equipo de defensa y seguridad	
Maquinaria, otros equipos y herramientas	
Activos biológicos	
Bienes inmuebles	
Activos intangibles	
Obra pública en Bienes de Dominio Público	
Obra pública en Bienes propios	
Acciones y participaciones de capital	
Compra de títulos y valores	
Concesión de Préstamos	
Inversiones en fideicomisos, mandatos y otros análogos	
Provisiones para contingencias y otras erogaciones especiales	
Amortización de la deuda publica	
Adeudos de ejercicios fiscales anteriores (ADEFAS)	
Otros Egresos Presupuestales No Contables	
3. Más gastos contables no presupuestarios	72,452
Estimaciones, depreciaciones, deterioros, obsolescencia y amortizaciones	72,452
Provisiones	
Disminución de inventarios	
Aumento por insuficiencia de estimaciones por pérdida o deterioro u obsolescencia	
Aumento por insuficiencia de provisiones	
Otros Gastos	
Otros Gastos Contables No Presupuestales	
4. Egresos contables (4=1-2+3)	3,260,559

ESTADO ANALITICO DE INGRESOS PRESUPUESTARIOS

Rubro de Ingresos	Estimado	Ampliaciones y Reducciones	Modificado	Devengado	Recaudado	Diferencia
	(1)	(2)	(3=1+2)	(4)	(5)	(6=3-4)
Impuestos						
Cuotas y aportaciones a seguridad social						
Contribuciones de mejoras						
Derechos						
Productos						
Aprovechamientos						
Ingresos por Ventas de Bienes y Servicios y otros ingresos						
Participaciones, aportaciones, convenios, incentivos derivados de la colaboración fiscal y fondos de aportaciones						
Transferencias, Asignaciones, Subsidios y Otras Ayudas	4,623,206.87	196,846.38	4,820,053.25	3,188,106.94	3,184,064.34	1,631,946.31
Otros Ingresos	4,623,206.87	196,846.38	4,820,053.25	3,188,106.94	3,184,064.34	1,631,946.31
TOTAL						1,631,946.31
				Ingresos excedentes		

Estado Analítico de Ingresos Por Fuente de Financiamiento	Estimado	Ampliaciones y Reducciones	Modificado	Devengado	Recaudado	Diferencia
	(1)	(2)	(3=1+2)	(4)	(5)	(6=3-4)
Ingresos del Gobierno	4,623,206.87	196,846.38	4,820,053.25	3,188,106.94	3,184,064.34	1,631,946.31
Impuestos						
Cuotas y aportaciones a seguridad social						
Contribuciones de Mejoras						
Derechos						
Productos						
Aprovechamientos						
Participaciones, aportaciones, convenios, incentivos derivados de la colaboración fiscal y fondos de aportaciones						
Transferencias, Asignaciones, Subsidios y Otras Ayudas	4,623,206.87	196,846.38	4,820,053.25	3,188,106.94	3,184,064.34	1,631,946.31
Otros Ingresos						
Ingresos de Organismos y Empresas						
Cuotas y Aportaciones de Seguridad Social						
Ingresos por Ventas de Bienes y Servicios						
Transferencias, Asignaciones, Subsidios y Otras Ayudas						
Ingresos derivados de financiamiento						
Ingresos derivados de financiamiento						
TOTAL	4,623,206.87	196,846.38	4,820,053.25	3,188,106.94	3,184,064.34	1,631,946.31
				Ingresos excedentes		1,631,946.31

ESTADO ANALITICO DEL EJERCICIO DEL PRESUPUESTO DE EGRESOS

CLASIFICACION POR OBJETO DEL GASTO (CAPITULO-CONCEPTO)

Cve	Concepto	Aprobado 1	Ampliaciones / Reducciones 2= (3-1)	Modificado 3 = (1+2)	Devengado 4	Pagado 5	Subejercicio 6 = (3-4)
522	**DIRECCIÓN GENERAL DE POBLACIÓN DE OAXACA**						
4	**TRANSFERENCIAS, ASIGNACIONES, SUBSIDIOS Y OTRAS AYUDAS**	**4,623,206.87**	**196,846.38**	**4,820,053.25**	**3,188,106.94**	**3,184,064.34**	**1,631,946.31**
1	TRANSFERENCIAS INTERNAS Y ASIGNACIONES AL SECTOR PÚBLICO	4,623,206.87	196,846.38	4,820,053.25	3,188,106.94	3,184,064.34	1,631,946.31
5	**BIENES MUEBLES, INMUEBLES E INTANGIBLES**	**0.00**	**0.00**	**0.00**	**0.00**	**0.00**	**0.00**
1	MOBILIARIO Y EQUIPO DE ADMINISTRACIÓN	0.00	0.00	0.00	0.00	0.00	0.00
2	MOBILIARIO Y EQUIPO EDUCACIONAL Y RECREATIVO	0.00	0.00	0.00	0.00	0.00	0.00
4	VEHÍCULOS Y EQUIPO DE TRANSPORTE	0.00	0.00	0.00	0.00	0.00	0.00
	TOTAL DEPENDENCIA / ENTIDAD	**4,623,206.87**	**196,846.38**	**4,820,053.25**	**3,188,106.94**	**3,184,064.34**	**1,631,946.31**

TERCER INFORME TRIMESTRAL ENERO-SEPTIEMBRE 2022

ESTADO ANALITICO DEL EJERCICIO DEL PRESUPUESTO DE EGRESOS

CLASIFICACION ECONOMICA (POR TIPO DE GASTO)

Cve	Concepto	Aprobado 1	Ampliaciones / Reducciones 2= (3-1)	Modificado 3 = (1+2)	Devengado 4	Pagado 5	Subejercicio 6 = (3-4)
522	**DIRECCIÓN GENERAL DE POBLACIÓN DE OAXACA**						
1	GASTO CORRIENTE	4,623,206.87	196,846.38	4,820,053.25	3,188,106.94	3,184,064.34	1,631,946.31
2	GASTO DE CAPITAL	0.00	0.00	0.00	0.00	0.00	0.00
	TOTAL DEPENDENCIA / ENTIDAD:	**4,623,206.87**	**196,846.38**	**4,820,053.25**	**3,188,106.94**	**3,184,064.34**	**1,631,946.31**

ESTADO ANALITICO DEL EJERCICIO DEL PRESUPUESTO DE EGRESOS

CLASIFICACION ADMINISTRATIVA

Cve	C o n c e p t o	Aprobado 1	Ampliaciones / Reducciones 2= (3-1)	Modificado 3 = (1+2)	Devengado 4	Pagado Transferido 5	Subejercicio 6 = (3-4)
5	**ORGANISMOS PÚBLICOS DESCENTRALIZADOS**	**4,623,206.87**	**196,846.38**	**4,820,053.25**	**3,188,106.94**	**3,184,064.34**	**1,631,946.31**
22	DIRECCIÓN GENERAL DE POBLACIÓN DE OAXACA	4,623,206.87	196,846.38	4,820,053.25	3,188,106.94	3,184,064.34	1,631,946.31
	TOTAL DEL GASTO:	**4,623,206.87**	**196,846.38**	**4,820,053.25**	**3,188,106.94**	**3,184,064.34**	**1,631,946.31**

TERCER INFORME TRIMESTRAL ENERO-SEPTIEMBRE 2022

ESTADO ANALITICO DEL EJERCICIO DEL PRESUPUESTO DE EGRESOS

CLASIFICACION FUNCIONAL (FINALIDAD Y FUNCION)

Cve	Concepto	Aprobado 1	Ampliaciones / Reducciones 2= (3-1)	Modificado 3 = (1+2)	Devengado 4	Pagado 5	Subejercicio 6 = (3-4)
522	**DIRECCIÓN GENERAL DE POBLACIÓN DE OAXACA**						
1	**GOBIERNO**	**4,623,206.87**	**196,846.38**	**4,820,053.25**	**3,188,106.94**	**3,184,064.34**	**1,631,946.31**
5	ASUNTOS FINANCIEROS Y HACENDARIOS	4,623,206.87	196,846.38	4,820,053.25	3,188,106.94	3,184,064.34	1,631,946.31
	TOTAL DEPENDENCIA / ENTIDAD	**4,623,206.87**	**196,846.38**	**4,820,053.25**	**3,188,106.94**	**3,184,064.34**	**1,631,946.31**

ENDEUDAMIENTO NETO

DEL 01 DE ENERO AL 30 DE SEPTIEMBRE DE 2022

(Pesos)

Identificación de Crédito o Instrumento	Contratación/Colocación	Amortización	Endeudamiento Neto
	A	B	C = A - B
Créditos Bancarios			
			0
			0
			0
			0
			0
			0
			0
			0
			0
Total Créditos Bancarios	0	0	0

NO APLICA

Otros Instrumentos de Deuda			
			0
			0
			0
			0
			0
			0
			0
			0
			0
Total Otros Instrumentos de Deuda	0	0	0

TOTAL	0	0	0

INTERESES DE LA DEUDA

DEL 01 DE ENERO AL 30 DE SEPTIEMBRE DE 2022

(Pesos)

Identificación de Crédito o Instrumento	Devengado	Pagado
Créditos Bancarios		
Total de intereses de Créditos Bancarios	0	0
Otros Instrumentos de Deuda		
Total de intereses de Otros Instrumentos de Deuda	0	0
TOTAL	0	0

NO APLICA

INDICADORES DE POSTURA FISCAL

DEL 01 DE ENERO AL 30 DE SEPTIEMBRE DE 2022
(Pesos)

Concepto	Estimado	Devengado	Pagado [3]
I. Ingresos Presupuestarios (I=1+2)	0	0	0
1. Ingresos del Gobierno de la Entidad Federativa [1]			
2. Ingresos del Sector Paraestatal [1]			
II. Egresos Presupuestarios (II=3+4)	0	0	0
3. Egresos del Gobierno de la Entidad Federativa [2]			
4. Egresos del Sector Paraestatal [2]			
III. Balance Presupuestario (Superávit o Déficit) (III = I - II)	0	0	0

NO APLICA

Concepto	Estimado	Devengado	Pagado [3]
III. Balance presupuestario (Superávit o Déficit)	0	0	0
IV. Intereses, Comisiones y Gastos de la Deuda			
V. Balance Primario (Superávit o Déficit) (V= III - IV)	0	0	0

Concepto	Estimado	Devengado	Pagado [3]
A. Financiamiento			
B. Amortización de la deuda			
C. Endeudamiento o desendeudamiento (C = A - B)	0	0	0

1. Los Ingresos que se presentan son los ingresos presupuestarios totales sin incluir los ingresos por financiamientos. Los Ingresos del Gobierno de la Entidad Federativa corresponden a los del Poder Ejecutivo, Legislativo Judicial y Autónomos
2. Los egresos que se presentan son los egresos presupuestarios totales sin incluir los egresos por amortización. Los egresos del Gobierno de la Entidad Federativa corresponden a los del Poder Ejecutivo, Legislativo, Judicial y Órganos Autónomos

3. Para Ingresos se reportan los ingresos recaudados; para egresos se reportan los egresos pagados

ESTADO ANALITICO DEL EJERCICIO DEL PRESUPUESTO DE EGRESOS

RESUMEN POR PROGRAMA PRESUPUESTARIO

Clave	Concepto	Aprobado 1	Ampliaciones / Reducciones 2= (3-1)	Modificado 3 = (1+2)	Devengado 4	Pagado 5	Subejercicio 6 = (3-4)
5	**ORGANISMOS PÚBLICOS DESCENTRALIZADOS**	**4,623,206.87**	**196,846.38**	**4,820,053.25**	**3,188,106.94**	**3,184,064.34**	**1,631,946.31**
22	**DIRECCIÓN GENERAL DE POBLACIÓN DE OAXACA**	**4,623,206.87**	**196,846.38**	**4,820,053.25**	**3,188,106.94**	**3,184,064.34**	**1,631,946.31**
1	**PROGRAMAS**	**4,623,206.87**	**196,846.38**	**4,820,053.25**	**3,188,106.94**	**3,184,064.34**	**1,631,946.31**
2	DESEMPEÑO DE LAS FUNCIONES	4,623,206.87	196,846.38	4,820,053.25	3,188,106.94	3,184,064.34	1,631,946.31
	TOTAL DEPENDENCIA / ENTIDAD	**4,623,206.87**	**196,846.38**	**4,820,053.25**	**3,188,106.94**	**3,184,064.34**	**1,631,946.31**

INDICADORES DE RESULTADOS

Durante el tercer trimestre como coordinadores de la Subcomisión Regional Sur y con el objetivo de fomentar la cultura demográfica entre la población se realizaron en el mes de julio 2 infografías de acuerdo a la agenda demográfica internacional respecto a las fechas de: "Día Mundial de la Población", "Día Internacional de la Mujer Afrodescendiente", estas infografías contienen datos estadísticos de los estados de Oaxaca, Guerrero y Chiapas. Así también se elaboró una infografía con Datos de Interés de Métodos Anticonceptivos.

Se elaboraron diagnósticos del embarazo adolescente respecto a los municipios prioritarios. Estos diagnósticos nos permiten conocer las características sociodemográficas de la madre adolescente, el padre y el nacido, de igual manera es de utilidad para que las dependencias estatales, autoridades municipales, instituciones gubernamentales y organizaciones de la sociedad civil puedan impulsar políticas públicas que contribuyan a reducir el número de casos de embarazos adolescentes. En este sentido se realizaron tres diagnósticos correspondientes a los municipios de: Acatlán de Pérez Figueroa, Villa Sola de Vega y Santa María Chilchotla.

Del mismo modo y en el marco del Día Mundial de la Población se editó el número 47 de la Revista Oaxaca Población Siglo XXI con el tema "Embarazo Adolescente en Oaxaca", además se realizó una hoja de datos con el mismo tema.

Se realizó la actualización del micrositio Observatorio de migración, el cual tiene como objetivo conformar un acervo estadístico actualizado sobre la migración con origen y tránsito en la entidad que permita ampliar la difusión de la información práctica sobre las características de los flujos migratorios y contribuir en la elaboración de estudios y diagnósticos sobre las diferentes dimensiones del fenómeno, así como el diseño de políticas públicas en la materia.

En lo que respecta a eventos sobresalientes de la agenda demográfica estatal, se llevó a cabo el Foro Regional: Retos y perspectivas de la región sur- sureste de México hacia el 2030 donde participaron Consejos Estatales de Población y Organismos Equivalentes de la región sur- sureste del país.

Además, en el marco del Día Mundial de la Población se llevó a cabo la presentación de la edición #47 de la Revista Oaxaca Población Siglo XXI con el tema "Prevención del Embarazo Adolescente."

En el mes de agosto con el objetivo de fomentar la cultura demográfica entre la población se realizaron dos infografías de acuerdo a la agenda demográfica internacional respecto a las fechas de: "Día Internacional de la Juventud" y "Día Nacional del Adulto Mayor". Así también se elaboraron dos infografías del "Día Internacional de los Pueblos Indígenas" y "Día Internacional de las y los Afrodescendientes". Así como una hoja de datos sociodemográficos sobre el "Día Internacional de los Pueblos Indígenas"

Se elaboraron diagnósticos del embarazo adolescente respecto a los municipios prioritarios de los municipios de: San José Tenango y San Juan Colorado. Estos diagnósticos nos permiten conocer las características sociodemográficas de la madre adolescente, el padre y el nacido, de igual manera es de utilidad para que las dependencias estatales, autoridades municipales, instituciones gubernamentales y organizaciones de la sociedad civil puedan impulsar políticas públicas que contribuyan a reducir el número de casos de embarazos adolescentes.

Durante este mes se realizaron dos eventos sobresalientes, la primera fue una capacitación presencial sobre la Atención del Aborto Seguro, Interrupción Voluntaria del Embarazo (IVE) e Interrupción Legal del Embarazo (ILE) en México, así como en la presentación del Reporte DTM: Evaluación de línea base sobre presencia de personas migrantes para generación de perfiles e identificación de necesidades en Ciudad Ixtepec, Oaxaca, México 2022 en la que DIGEPO participó en su elaboración.

En el mes septiembre de elaboraron cuatro infografías: "Día Internacional de la Alfabetización", "Día Mundial de Prevención del Suicidio", Infografía en Conmemoración del Sismo de 2017, y del "Día Internacional de la Mujer Indígena". Estas infografías se elaboran de acuerdo a la agenda demográfica nacional e internacional y en el marco de la Subcomisión Regional Sur del país las cuales contienen datos estadísticos de los estados de Oaxaca, Guerrero y Chiapas.

Se elaboraron diagnósticos del embarazo adolescente respecto a los municipios prioritarios. Estos diagnósticos nos permiten conocer las características sociodemográficas de la madre adolescente, el padre y el nacido, de igual manera es de utilidad para que las dependencias estatales, autoridades municipales, instituciones gubernamentales y organizaciones de la sociedad civil puedan impulsar políticas públicas que contribuyan a reducir el número de casos de embarazos adolescentes. En este sentido se realizaron tres diagnósticos correspondientes a los municipios de: Santiago Jocotepec, Santa María Xadani y San Francisco Telixtlahuaca.

Además, se elaboró el diagnóstico sociodemográfico de la localidad de Barranca Fierro, perteneciente al municipio de San Miguel Mixtepec.

Se llevó a cabo la Segunda Sesión Ordinaria del Grupo Estatal de Prevención de Embarazo Adolescente (GEPEA)
Además, se participó en el Conversatorio virtual, "El costo del embarazo en adolescentes para la sociedad, derechos sexuales e igualdad."
Finalmente, se realizó la entrega del cuadernillo "Yo decido" en Santa María Huatulco.

REPORTE DE AVANCE DE GESTIÓN
UR 522 - DIRECCIÓN GENERAL DE POBLACIÓN DE OAXACA
TERCER TRIMESTRE 2022

Gobierno del Estado

OBJETIVO INSTITUCIONAL: ALINEACIÓN PED:	-PROMOVER A TRAVÉS DE LA INFORMACIÓN Y EL CONOCIMIENTO LA CONSOLIDACIÓN DE UNA CULTURA DEMOGRÁFICA QUE PROMUEVA ACTITUDES SENSIBLES, CRÍTICAS Y RESPONSABLES EN LOS DISTINTOS SECTORES DE LA POBLACIÓN.
EJE:	02-OAXACA MODERNO Y TRANSPARENTE
TEMA:	03-GESTIÓN PARA RESULTADOS
OBJETIVO:	01-ELEVAR LA COMPETITIVIDAD DEL ESTADO Y LA CALIDAD DE VIDA DE LA CIUDADANÍA A TRAVÉS DE LA IMPLEMENTACIÓN DEL PRESUPUESTO BASADO EN RESULTADOS DE LA ADMINISTRACIÓN PÚBLICA ESTATAL.
ESTRATEGIA:	01-CONTAR CON UNA ADMINISTRACIÓN EFICIENTE Y EFICAZ DE LOS RECURSOS MEDIANTE EL DISEÑO DE UN PRESUPUESTO BASADO EN RESULTADOS ENFOCADO A LA SATISFACCIÓN DE LAS NECESIDADES DE LA POBLACIÓN OAXAQUEÑA.
LÍNEAS DE ACCIÓN:	01-IMPULSAR UNA PLANEACIÓN ESTATAL INTERSECTORIAL BASADA EN RESULTADOS, CON ENFOQUE REGIONAL, A PARTIR DE LA IDENTIFICACIÓN DE LAS NECESIDADES DE LA POBLACIÓN.
UE:	001-DIRECCIÓN GENERAL DE POBLACIÓN DE OAXACA

MATRÍZ DE INDICADORES PARA RESULTADOS:

FIN:	CONTRIBUIR A ELEVAR LA COMPETITIVIDAD Y LA CALIDAD DE VIDA DE LA CIUDADANÍA
PROPÓSITO:	LA ADMINISTRACIÓN PÚBLICA ESTATAL ORIENTA EL GASTO PÚBLICO PARA EL DESARROLLO INTEGRAL DEL ESTADO
COMPONENTE:	640-MARCO DE DESEMPEÑO ESTRATÉGICO IMPLEMENTADO
ACTIVIDAD:	1638-ELABORAR INSTRUMENTO SOCIODEMOGRÁFICO

ESTRUCTURA PROGRAMATICA

PROGRAMA	SUBPROGRAMA	PROYECTO	OBRA/ACTIVIDAD
148-EFICIENCIA DEL GASTO PÚBLICO PARA RESULTADOS	01-IMPLEMENTACIÓN DEL MARCO DE DESEMPEÑO ESTRATÉGICO	000-- -	001-ELABORACIÓN DE INSTRUMENTOS SOCIODEMOGRÁFICOS ENFOCADOS EN LA AGENDA DEMOGRÁFICA PARA EL DESARROLLO LOCAL.

POBLACIÓN O ÁREA DE ENFOQUE POTENCIAL	ATRIBUTO DE LA POBLACIÓN O ÁREA DE ENFOQUE:	EJECUTOR DE GASTO	HOMBRES:	0	MUJERES:	0	TOTAL:	103

PRESUPUESTO ANUAL

Aprobado	Ampliación	Reducción	Modificado	EJERCIDO T1	EJERCIDO T2	EJERCIDO T3	EJERCIDO T4
4,535,494.87	540,941.79	602,902.08	4,473,534.58	864,183.98	1,112,202.64	1,070,014.33	0.00
						TOTAL EJERCIDO AL TRIMESTRE VIGENTE	3,046,400.95

PRESUPUESTO TRIMESTRAL DE LA ACTIVIDAD

Aprobado	Modificado	Comprometido	Devengado	Ejercido	% de Ejercido Vs. Modificado
1,080,938.79	1,087,005.59	1,070,014.33	1,070,014.33	1,070,014.33	98.44

DATOS DEL INDICADOR

Nombre :	PORCENTAJE DE IINSTRUMENTOS SOCIODEMOGRÁFICOS ELABORADOS	**Número de indicador :**	1732
Definición :	MIDE EL PORCENTAJE DEINSTRUMENTOS SOCIODEMOGRÁFICOS ELABORADOS, RESPECTO A INSTRUMENTOS SOCIODEMOGRÁFICOS PLANEADOS		
Método de Cálculo :	(NÚMERO DE INSTRUMENTOS SOCIODEMOGRÁFICOS ELABORADOS/INSTRUMENTOS SOCIODEMOGRÁFICOS PLANEADOS)*100		

Tipo	Dimensión	Frecuencia de Medición	Forma de cálculo del indicador	Tipo de Valor	Sentido Esperado
GESTIÓN	EFICACIA	TRIMESTRAL	PORCENTAJE	FLUJO	ASCENDENTE

MEDIOS DE VERIFICACIÓN / FUENTE INFORMACIÓN	SUPUESTO
INSTRUMENTOS SOCIODEMOGRÁFICOS ELABORADOS POR EL DEPARTAMENTO DE INVESTIGACIÓN EN POBLACIÓN, BAJO EL RESGUARDO DE LA DIRECCIÓN GENERAL DE POBLACIÓN DE OAXACA.	COOPERACIÓN INTERINSTITUCIONAL E INFORMACIÓN SOCIODEMOGRÁFICA DISPONIBLE-PÚBLICA PARA CONSULTA

DATOS DE LA META

Definición de la variable Meta:	1 - NÚMERO DE INSTRUMENTOS SOCIODEMOGRÁFICOS ELABORADOS
Unidad de medida:	25 - NÚMERO

LÍNEA BASE				VALOR PROGRAMADO ANUAL			
AÑO	2018	VALOR	82.00	AÑO	2022	VALOR	65.00

AVANCE TRIMESTRAL OBRA/ACTIVIDAD

METAS	1er.TRIMESTRE	2o.TRIMESTRE	3er.TRIMESTRE	4o.TRIMESTRE	CUMPLIMIENTO DE METAS	
PROGRAMACIÓN INICIAL	13.00	23.00	23.00	6.00	T1+T2+T3+T4	65.00
PROGRAMACIÓN ACTUALIZADA	13.00	23.00	23.00		T1+T2+T3+T4	59.00
METAS ALCANZADAS	13.00	23.00	23.00	0.00	T1+T2+T3+T4	59.00
PORCENTAJE ALCANZADO TRIMESTRAL	100.00	100.00	100.00	0.00	PORCENTAJE ALCANZADO ANUAL	90.77

PORCENTAJE DE CUMPLIMIENTO ALCANZADO EN EL TRIMESTRE: 100.00 %

JEFE ADMINISTRATIVO

L.R.I. MAGDALENA ESPINA GARCÍA

JEFA DEL DEPARTAMENTO ADMINISTRATIVO

TITULAR DE LA DEPENDENCIA/ENTIDAD

LIC. LIZETH AZHALIA ZÁRATE LÓPEZ

DIRECTORA GENERAL

REPORTE DE AVANCE DE GESTIÓN
UR 522 - DIRECCIÓN GENERAL DE POBLACIÓN DE OAXACA
TERCER TRIMESTRE 2022

Gobierno del Estado

UE: 001-DIRECCIÓN GENERAL DE POBLACIÓN DE OAXACA

ESTRUCTURA PROGRAMATICA									
PROGRAMA		SUBPROGRAMA	PROYECTO				OBRA/ACTIVIDAD		
148-EFICIENCIA DEL GASTO PÚBLICO PARA RESULTADOS		01-IMPLEMENTACIÓN DEL MARCO DE DESEMPEÑO ESTRATÉGICO	000-- -				002-ELABORACIÓN Y ACTUALIZACIÓN DE INSTRUMENTOS SOCIODEMOGRÁFICOS DIGITALES		
POBLACIÓN O ÁREA DE ENFOQUE POTENCIAL	ATRIBUTO DE LA POBLACIÓN O ÁREA DE ENFOQUE:	EJECUTOR DE GASTO	HOMBRES:	0	MUJERES:	0	TOTAL:	103	

PRESUPUESTO ANUAL							
Aprobado	Ampliación	Reducción	Modificado	EJERCIDO T1	EJERCIDO T2	EJERCIDO T3	EJERCIDO T4
25,000.00	0.00	0.00	25,000.00	0.00	10,300.00	4,200.00	0.00
				TOTAL EJERCIDO AL TRIMESTRE VIGENTE			14,500.00

PRESUPUESTO TRIMESTRAL DE LA ACTIVIDAD					
Aprobado	Modificado	Comprometido	Devengado	Ejercido	% de Ejercido Vs. Modificado
7,000.00	14,700.00	4,200.00	4,200.00	4,200.00	28.57

DATOS DEL INDICADOR			
Nombre :	PORCENTAJE DE IINSTRUMENTOS SOCIODEMOGRÁFICOS ELABORADOS	Número de indicador :	1732
Definición :	MIDE EL PORCENTAJE DEINSTRUMENTOS SOCIODEMOGRÁFICOS ELABORADOS, RESPECTO A INSTRUMENTOS SOCIODEMOGRÁFICOS PLANEADOS		
Método de Cálculo :	(NÚMERO DE INSTRUMENTOS SOCIODEMOGRÁFICOS ELABORADOS/INSTRUMENTOS SOCIODEMOGRÁFICOS PLANEADOS)*100		

Tipo	Dimensión	Frecuencia de Medición	Forma de cálculo del indicador	Tipo de Valor	Sentido Esperado
GESTIÓN	EFICACIA	TRIMESTRAL	PORCENTAJE	FLUJO	ASCENDENTE

MEDIOS DE VERIFICACIÓN / FUENTE INFORMACIÓN	SUPUESTO
INSTRUMENTOS SOCIODEMOGRÁFICOS ELABORADOS POR EL DEPARTAMENTO DE INVESTIGACIÓN EN POBLACIÓN, BAJO EL RESGUARDO DE LA DIRECCIÓN GENERAL DE POBLACIÓN DE OAXACA.	COOPERACIÓN INTERINSTITUCIONAL E INFORMACIÓN SOCIODEMOGRÁFICA DISPONIBLE-PÚBLICA PARA CONSULTA

DATOS DE LA META	
Definición de la variable Meta:	1 - NÚMERO DE INSTRUMENTOS SOCIODEMOGRÁFICOS ELABORADOS
Unidad de medida:	25 - NÚMERO

LÍNEA BASE				VALOR PROGRAMADO ANUAL			
AÑO	2018	VALOR	82.00	AÑO	2022	VALOR	4.00

AVANCE TRIMESTRAL OBRA/ACTIVIDAD						
METAS	1er.TRIMESTRE	2o.TRIMESTRE	3er.TRIMESTRE	4o.TRIMESTRE	CUMPLIMIENTO DE METAS	
PROGRAMACIÓN INICIAL	1.00	2.00	1.00	0.00	T1+T2+T3+T4	4.00
PROGRAMACIÓN ACTUALIZADA	1.00	2.00	1.00		T1+T2+T3+T4	4.00
METAS ALCANZADAS	1.00	2.00	1.00	0.00	T1+T2+T3+T4	4.00
PORCENTAJE ALCANZADO TRIMESTRAL	100.00	100.00	100.00	0.00	PORCENTAJE ALCANZADO ANUAL	100.00

PORCENTAJE DE CUMPLIMIENTO ALCANZADO EN EL TRIMESTRE: 100.00 %

JEFE ADMINISTRATIVO

L.R.I. MAGDALENA ESPINA GARCÍA

JEFA DEL DEPARTAMENTO ADMINISTRATIVO

TITULAR DE LA DEPENDENCIA/ENTIDAD

LIC. LIZETH AZHALIA ZÁRATE LÓPEZ

DIRECTORA GENERAL

REPORTE DE AVANCE DE GESTIÓN
UR 522 - DIRECCIÓN GENERAL DE POBLACIÓN DE OAXACA
TERCER TRIMESTRE 2022

Gobierno del Estado

UE: 001-DIRECCIÓN GENERAL DE POBLACIÓN DE OAXACA

ESTRUCTURA PROGRAMATICA									
PROGRAMA		SUBPROGRAMA	PROYECTO				OBRA/ACTIVIDAD		
148-EFICIENCIA DEL GASTO PÚBLICO PARA RESULTADOS		01-IMPLEMENTACIÓN DEL MARCO DE DESEMPEÑO ESTRATÉGICO	000-- -				003-COORDINACIÓN Y COLABORACIONES EN EVENTOS SOBRESALIENTES DE LA AGENDA DEMOGRÁFICA ESTATAL.		
POBLACIÓN O ÁREA DE ENFOQUE POTENCIAL	ATRIBUTO DE LA POBLACIÓN O ÁREA DE ENFOQUE:	EJECUTOR DE GASTO	HOMBRES:	0	MUJERES:	0	TOTAL:	103	

PRESUPUESTO ANUAL							
Aprobado	Ampliación	Reducción	Modificado	EJERCIDO T1	EJERCIDO T2	EJERCIDO T3	EJERCIDO T4
62,712.00	272,000.00	13,193.33	321,518.67	0.00	20,246.67	106,959.32	0.00
				TOTAL EJERCIDO AL TRIMESTRE VIGENTE			127,205.99

PRESUPUESTO TRIMESTRAL DE LA ACTIVIDAD					
Aprobado	Modificado	Comprometido	Devengado	Ejercido	% de Ejercido Vs. Modificado
19,000.00	284,960.00	106,959.32	106,959.32	106,959.32	37.53

DATOS DEL INDICADOR			
Nombre :	PORCENTAJE DE IINSTRUMENTOS SOCIODEMOGRÁFICOS ELABORADOS	Número de indicador :	1732
Definición :	MIDE EL PORCENTAJE DEINSTRUMENTOS SOCIODEMOGRÁFICOS ELABORADOS, RESPECTO A INSTRUMENTOS SOCIODEMOGRÁFICOS PLANEADOS		
Método de Cálculo :	(NÚMERO DE INSTRUMENTOS SOCIODEMOGRÁFICOS ELABORADOS/INSTRUMENTOS SOCIODEMOGRÁFICOS PLANEADOS)*100		

Tipo	Dimensión	Frecuencia de Medición	Forma de cálculo del indicador	Tipo de Valor	Sentido Esperado
GESTIÓN	EFICACIA	TRIMESTRAL	PORCENTAJE	FLUJO	ASCENDENTE

MEDIOS DE VERIFICACIÓN / FUENTE INFORMACIÓN	SUPUESTO
INSTRUMENTOS SOCIODEMOGRÁFICOS ELABORADOS POR EL DEPARTAMENTO DE INVESTIGACIÓN EN POBLACIÓN, BAJO EL RESGUARDO DE LA DIRECCIÓN GENERAL DE POBLACIÓN DE OAXACA.	COOPERACIÓN INTERINSTITUCIONAL E INFORMACIÓN SOCIODEMOGRÁFICA DISPONIBLE-PÚBLICA PARA CONSULTA

DATOS DE LA META	
Definición de la variable Meta:	1 - NÚMERO DE INSTRUMENTOS SOCIODEMOGRÁFICOS ELABORADOS
Unidad de medida:	25 - NÚMERO

LÍNEA BASE				VALOR PROGRAMADO ANUAL			
AÑO	2018	VALOR	82.00	AÑO	2022	VALOR	21.00

AVANCE TRIMESTRAL OBRA/ACTIVIDAD						
METAS	1er.TRIMESTRE	2o.TRIMESTRE	3er.TRIMESTRE	4o.TRIMESTRE	CUMPLIMIENTO DE METAS	
PROGRAMACIÓN INICIAL	6.00	7.00	7.00	1.00	T1+T2+T3+T4	21.00
PROGRAMACIÓN ACTUALIZADA	6.00	7.00	7.00		T1+T2+T3+T4	20.00
METAS ALCANZADAS	6.00	7.00	7.00	0.00	T1+T2+T3+T4	20.00
PORCENTAJE ALCANZADO TRIMESTRAL	100.00	100.00	100.00	0.00	PORCENTAJE ALCANZADO ANUAL	95.24

PORCENTAJE DE CUMPLIMIENTO ALCANZADO EN EL TRIMESTRE: 100.00 %

JEFE ADMINISTRATIVO

L.R.I. MAGDALENA ESPINA GARCÍA

JEFA DEL DEPARTAMENTO ADMINISTRATIVO

TITULAR DE LA DEPENDENCIA/ENTIDAD

LIC. LIZETH AZHALIA ZÁRATE LÓPEZ

DIRECTORA GENERAL

PROGRAMAS Y PROYECTOS DE INVERSION

NO APLICA

RELACION DE BIENES INMUEBLES QUE COMPONEN EL PATRIMONIO

DEL 01 DE ENERO AL 30 DE SEPTIEMBRE DE 2022
(Pesos)

CUENTA	DESCRIPCIÓN DEL BIEN	Saldo Final
12310	TERRENOS	0
12330	EDIFICIOS NO RESIDENCIALES	0
12351	EDIFICACIÓN HABITACIONAL EN PROCESO	0
12352	EDIFICACIÓN NO HABITACIONAL EN PROCESO	0
12353	CONSTRUCCIÓN DE OBRAS PARA EL ABASTECIMIENTO DE AGUA, PETRÓLEO, GAS, ELECTRICIDAD Y TELECOMUNICACION	0
12354	DIVISIÓN DE TERRENOS Y CONSTRUCCIÓN DE OBRAS DE URBANIZACIÓN EN PROCESO	0
12355	CONSTRUCCIÓN DE VÍAS DE COMUNICACIÓN EN PROCESO	0
12356	OTRAS CONSTRUCCIONES DE INGENIERÍA CIVIL U OBRA PESADA EN PROCESO	0
12357	INSTALACIONES Y EQUIPAMIENTO EN CONSTRUCCIONES EN PROCESO	0
12359	TRABAJOS DE ACABADOS EN EDIFICACIONES Y OTROS TRABAJOS ESPECIALIZADOS EN PROCESO	0
12361	EDIFICACIÓN HABITACIONAL EN PROCESO	0
12362	EDIFICACIÓN NO HABITACIONAL EN PROCESO	0
12363	CONSTRUCCIÓN DE OBRAS PARA EL ABASTECIMIENTO DE AGUA, PETRÓLEO, GAS, ELECTRICIDAD Y TELECOMUNICACION	0
12364	DIVISIÓN DE TERRENOS Y CONSTRUCCIÓN DE OBRAS DE URBANIZACIÓN	0
12365	CONSTRUCCIÓN DE VÍAS DE COMUNICACIÓN EN PROCESO	0
12366	OTRAS CONSTRUCCIONES DE INGENIERÍA CIVIL U OBRA PESADA EN PROCESO	0
12367	INSTALACIONES Y EQUIPAMIENTO EN CONSTRUCCIONES EN PROCESO	0
12369	TRABAJOS DE ACABADOS EN EDIFICACIONES Y OTROS TRABAJOS ESPECIALIZADOS EN PROCESO	0
12390	OTROS BIENES INMUEBLES	0
	SUMA TOTAL:	**0**

GOBIERNO DEL ESTADO
DE OAXACA

RELACION DE BIENES MUEBLES QUE COMPONEN EL PATRIMONIO

DEL 01 DE ENERO AL 30 DE SEPTIEMBRE DE 2022

(Pesos)

CUENTA	DESCRIPCIÓN DEL BIEN	Saldo Final
12411	MUEBLES DE OFICINA Y ESTANTERÍA	93,907.00
12412	MUEBLES, EXCEPTO DE OFICINA Y ESTANTERÍA	0
12413	EQUIPO DE CÓMPUTO Y DE TECNOLOGÍAS DE LA INFORMACIÓN	282,475.00
12419	OTROS MOBILIARIOS Y EQUIPOS DE ADMINISTRACIÓN	0
12421	EQUIPOS Y APARATOS AUDIOVISUALES	3,200.00
12422	APARATOS DEPORTIVOS	0
12423	CÁMARAS FOTOGRÁFICAS Y DE VIDEO	2,900.00
12429	OTRO MOBILIARIO Y EQUIPO EDUCACIONAL Y RECREATIVO	0
12431	EQUIPO MÉDICO Y DE LABORATORIO	0
12432	INSTRUMENTAL MÉDICO Y DE LABORATORIO	0
12441	AUTOMÓVILES Y CAMIONES	356,400.00
12443	EQUIPO AEROESPACIAL	0
12445	EMBARCACIONES	0
12449	OTROS EQUIPOS DE TRANSPORTE	0
12450	EQUIPO DE DEFENSA Y SEGURIDAD	0
12461	MAQUINARIA Y EQUIPO AGROPECUARIO	0
12462	MAQUINARIA Y EQUIPO INDUSTRIAL	0
12463	MAQUINARIA Y EQUIPO DE CONSTRUCCIÓN	0
12464	SISTEMAS DE AIRE ACONDICIONADO, CALEFACCIÓN Y DE REFRIGERACIÓN INDUSTRIAL Y COMERCIAL	0
12465	EQUIPO DE COMUNICACIÓN Y TELECOMUNICACIÓN	0
12466	EQUIPOS DE GENERACIÓN ELÉCTRICA, APARATOS Y ACCESORIOS ELÉCTRICOS	0
12467	HERRAMIENTAS Y MÁQUINAS-HERRAMIENTA	0
12469	OTROS EQUIPOS	0
12471	BIENES ARTISTICOS, CULTURALES Y CIENTIFICOS	0
12483	AVES	0
12484	OVINOS Y CAPRINOS	0
12486	EQUINOS	0
12487	ESPECIES MENORES Y DE ZOOLÓGICO	0
12488	ÁRBOLES Y PLANTAS	0
12489	OTROS ACTIVOS BIOLÓGICOS	0
	SUMA TOTAL:	738,882.00

RELACION DE CUENTAS BANCARIAS PRODUCTIVAS ESPECIFICAS

DEL 01 DE ENERO AL 30 DE SEPTIEMBRE DE 2022

FONDO, PROGRAMA O CONVENIO	DATOS DE LA CUENTA BANCARIA		
	INSTITUCION BANCARIA	NUMERO DE CUENTA	FECHA DE APERTURA

NO APLICA

RELACION DE ESQUEMAS BURSATILES Y COBERTURAS FINANCIERAS

NO APLICA

Montos pagados por ayudas y subsidios
DEL 01 DE ENERO AL 30 DE SEPTIEMBRE DE 2022

Concepto	Ayuda	Subsidio	Sector (económico o social)	Beneficiario	CURP	RFC	Monto Pagado

NO APLICA

DIRECCION GENERAL DE POBLACION DE OAXACA
Estado de Situación Financiera Detallado - LDF
Al 30 de septiembre de 2022 y al 31 de diciembre de 2021
(PESOS)

Concepto	30 de septiembre de 2022	31 de diciembre de 2021	Concepto	30 de septiembre de 2022	31 de diciembre de 2021
ACTIVO			**PASIVO**		
Activo Circulante			**Pasivo Circulante**		
Efectivo y Equivalentes	**30,000**	**4**	**Cuentas por Pagar a Corto Plazo**	**156,873**	**141,001**
Efectivo			Servicios Personales por Pagar a Corto Plazo		
Bancos/Tesorería			Proveedores por Pagar a Corto Plazo	0	0
Bancos/Dependencias y Otros	30,000	4	Contratistas por Obras Públicas por Pagar a Corto Plazo		
Inversiones Temporales (Hasta 3 meses)			Participaciones y Aportaciones por Pagar a Corto Plazo		
Fondos con Afectación Específica			Transferencias Otorgadas por Pagar a Corto Plazo	87,115	83,073
Depósitos de Fondos de Terceros en Garantía y/o Administración			Intereses, Comisiones y Otros Gastos de la Deuda Pública por Pagar a Corto Plazo		
Otros Efectivos y Equivalentes			Retenciones y Contribuciones por Pagar a Corto Plazo	39,758	57,924
Derechos a Recibir Efectivo o Equivalentes	**126,873**	**140,997**	Devoluciones de la Ley de Ingresos por Pagar a Corto Plazo		
Inversiones Financieras de Corto Plazo			Otras Cuentas por Pagar a Corto Plazo	30,000	4
Cuentas por Cobrar a Corto Plazo			**Documentos por Pagar a Corto Plazo**	**0**	**0**
Deudores Diversos por Cobrar a Corto Plazo	126,873	140,997	Documentos Comerciales por Pagar a Corto Plazo		
Ingresos por Recuperar a Corto Plazo			Documentos con Contratistas por Obras Públicas por Pagar a Corto Plazo		
Deudores por Anticipos de la Tesorería a Corto Plazo			Otros Documentos por Pagar a Corto Plazo		
Préstamos Otorgados a Corto Plazo			**Porción a Corto Plazo de la Deuda Pública a Largo Plazo**	**0**	**0**
Otros Derechos a Recibir Efectivo o Equivalentes a Corto Plazo			Porción a Corto Plazo de la Deuda Pública		
Derechos a Recibir Bienes o Servicios	**0**	**0**	Porción a Corto Plazo de Arrendamiento Financiero		
Anticipo a Proveedores por Adquisición de Bienes y Prestación de Servicios a Corto Plazo			Títulos y Valores a Corto Plazo		
Anticipo a Proveedores por Adquisición de Bienes Inmuebles y Muebles a Corto Plazo			**Pasivos Diferidos a Corto Plazo**	**0**	**0**
Anticipo a Proveedores por Adquisición de Bienes Intangibles a Corto Plazo			Ingresos Cobrados por Adelantado a Corto Plazo		
Anticipo a Contratistas por Obras Públicas a Corto Plazo			Intereses Cobrados por Adelantado a Corto Plazo		
Otros Derechos a Recibir Bienes o Servicios a Corto Plazo			Otros Pasivos Diferidos a Corto Plazo		
Inventarios	**0**	**0**	**Fondos y Bienes de Terceros en Garantía y/o Administración a Corto Plazo**	**0**	**0**
Inventario de Mercancías para Venta			Fondos en Garantía a Corto Plazo		
Inventario de Mercancías Terminadas			Fondos en Administración a Corto Plazo		
Inventario de Mercancías en Proceso de Elaboración			Fondos Contingentes a Corto Plazo		
Inventario de Materias Primas, Materiales y Suministros para Producción			Fondos de Fideicomisos, Mandatos y Contratos Análogos a Corto Plazo		
Bienes en Tránsito			Otros Fondos de Terceros en Garantía y/o Administración a Corto Plazo		
Almacenes			Valores y Bienes en Garantía a Corto Plazo		
Estimación por Pérdida o Deterioro de Activos Circulantes	**0**	**0**	**Provisiones a Corto Plazo**	**0**	**0**
Estimaciones para Cuentas Incobrables por Derechos a Recibir Efectivo o Equivalentes			Provisión para Demandas y Juicios a Corto Plazo		
Estimación por Deterioro de Inventarios			Provisión para Contingencias a Corto Plazo		
Otros Activos Circulantes	**0**	**0**	Otras Provisiones a Corto Plazo		
Valores en Garantía			**Otros Pasivos a Corto Plazo**	**0**	**0**
Bienes en Garantía (excluye depósitos de fondos)			Ingresos por Clasificar		
Bienes Derivados de Embargos, Decomisos, Aseguramientos y Dación en Pago			Recaudación por Participar		
Adquisición con Fondos de Terceros			Otros Pasivos Circulantes		
Total de Activos Circulantes	**156,873**	**141,001**	**Total de Pasivos Circulantes**	**156,873**	**141,001**
Activo No Circulante			**Pasivo No Circulante**		
Inversiones Financieras a Largo Plazo			Cuentas por Pagar a Largo Plazo		
Derechos a Recibir Efectivo o Equivalentes a Largo Plazo			Documentos por Pagar a Largo Plazo		
Bienes Inmuebles, Infraestructura y Construcciones en Proceso			Deuda Pública a Largo Plazo		
Bienes Muebles	738,883	738,882	Pasivos Diferidos a Largo Plazo		
Activos Intangibles			Fondos y Bienes de Terceros en Garantía y/o en Administración a Largo Plazo		
Depreciación, Deterioro y Amortización Acumulada de Bienes	-500,207	-427,756	Provisiones a Largo Plazo		
Activos Diferidos					
Estimación por Pérdida o Deterioro de Activos no Circulantes			**Total de Pasivos No Circulantes**	**0**	**0**
Otros Activos no Circulantes					
			Total del Pasivo	**156,873**	**141,001**
Total de Activos No Circulantes	**238,676**	**311,126**			
			HACIENDA PÚBLICA/PATRIMONIO		
Total del Activo	**395,549**	**452,127**			
			Hacienda Pública/Patrimonio Contribuido	**61,821**	**61,820**
			Aportaciones		
			Donaciones de Capital		
			Actualización de la Hacienda Pública/Patrimonio	61,821	61,820
			Hacienda Pública/Patrimonio Generado	**176,855**	**249,306**
			Resultados del Ejercicio (Ahorro/ Desahorro)	-72,452	-129,635
			Resultados de Ejercicios Anteriores	249,307	378,941
			Revalúos		
			Reservas		
			Rectificaciones de Resultados de Ejercicios Anteriores		
			Exceso o Insuficiencia en la Actualización de la Hacienda Pública/Patrimonio	**0**	**0**
			Resultado por Posición Monetaria		
			Resultado por Tenencia de Activos no Monetarios		
			Total Hacienda Pública/Patrimonio	**238,676**	**311,126**
			Total del Pasivo y Hacienda Pública/Patrimonio	**395,549**	**452,127**

DIRECCIÓN GENERAL DE POBLACIÓN DE OAXACA
Balance Presupuestario - LDF
Del 1 de enero al 30 de septiembre de 2022
(PESOS)

Concepto	Estimado/ Aprobado	Devengado	Recaudado/ Pagado
A. Ingresos Totales (A = A1+A2+A3)	**4,623,207**	**3,188,107**	**3,184,064**
A1. Ingresos de Libre Disposición	4,623,207	3,188,107	3,184,064
A2. Transferencias Federales Etiquetadas			
A3. Financiamiento Neto			
B. Egresos Presupuestarios[1] (B = B1+B2)	**4,623,207**	**3,188,107**	**3,184,064**
B1. Gasto No Etiquetado (sin incluir Amortización de la Deuda Pública)	4,623,207	3,188,107	3,184,064
B2. Gasto Etiquetado (sin incluir Amortización de la Deuda Pública)			
C. Remanentes del Ejercicio Anterior (C = C1 + C2)		**0**	**0**
C1. Remanentes de Ingresos de Libre Disposición aplicados en el periodo			
C2. Remanentes de Transferencias Federales Etiquetadas aplicados en el periodo			
I. Balance Presupuestario (I = A – B + C)	**0**	**0**	**0**
II. Balance Presupuestario sin Financiamiento Neto (II = I - A3)	**0**	**0**	**0**
III. Balance Presupuestario sin Financiamiento Neto y sin Remanentes del Ejercicio Anterior (III= II - C)	**0**	**0**	**0**

Concepto	Aprobado	Devengado	Pagado
E. Intereses, Comisiones y Gastos de la Deuda (E = E1+E2)	**0**	**0**	**0**
E1. Intereses, Comisiones y Gastos de la Deuda con Gasto No Etiquetado			
E2. Intereses, Comisiones y Gastos de la Deuda con Gasto Etiquetado			
IV. Balance Primario (IV = III + E)	**0**	**0**	**0**

Concepto	Estimado/ Aprobado	Devengado	Recaudado/ Pagado
F. Financiamiento (F = F1 + F2)	**0**	**0**	**0**
F1. Financiamiento con Fuente de Pago de Ingresos de Libre Disposición			
F2. Financiamiento con Fuente de Pago de Transferencias Federales Etiquetadas			
G. Amortización de la Deuda (G = G1 + G2)	**0**	**0**	**0**
G1. Amortización de la Deuda Pública con Gasto No Etiquetado			
G2. Amortización de la Deuda Pública con Gasto Etiquetado			
A3. Financiamiento Neto (A3 = F – G)	**0**	**0**	**0**

Concepto	Estimado/ Aprobado	Devengado	Recaudado/ Pagado
A1. Ingresos de Libre Disposición	4,623,207	3,188,107	3,184,064
A3.1 Financiamiento Neto con Fuente de Pago de Ingresos de Libre Disposición (A3.1 = F1 – G1)			
F1. Financiamiento con Fuente de Pago de Ingresos de Libre Disposición			
G1. Amortización de la Deuda Pública con Gasto No Etiquetado			
B1. Gasto No Etiquetado (sin incluir Amortización de la Deuda Pública)	4,623,207	3,188,107	3,184,064
C1. Remanentes de Ingresos de Libre Disposición aplicados en el periodo			
V. Balance Presupuestario de Recursos Disponibles (V = A1 + A3.1 – B 1 + C1)	**0**	**0**	**0**
VI. Balance Presupuestario de Recursos Disponibles sin Financiamiento Neto (VI = V – A3.1)	**0**	**0**	**0**

Concept	Estimado/ Aprobado	Devengado	Recaudado/
A2. Transferencias Federales Etiquetadas			
A3.2 Financiamiento Neto con Fuente de Pago de Transferencias Federales Etiquetadas (A3.2 = F2 – G2)	**0**	**0**	**0**
F2. Financiamiento con Fuente de Pago de Transferencias Federales			
G2. Amortización de la Deuda Pública con Gasto Etiquetado			
B2. Gasto Etiquetado (sin incluir Amortización de la Deuda Pública)			
C2. Remanentes de Transferencias Federales Etiquetadas aplicados en el periodo			
VII. Balance Presupuestario de Recursos Etiquetados (VII = A2 + A3.2 – B2 + C2)	**0**	**0**	**0**
VIII. Balance Presupuestario de Recursos Etiquetados sin Financiamiento Neto (VIII = VII – A3.2)	**0**	**0**	**0**

DIRECCIÓN GENERAL DE POBLACIÓN DE OAXACA
Estado Analitico de Ingreso Detallado - LDF
Del 1 de enero al 30 de septiembre de 2022
(PESOS)

Concepto	Ingreso					Diferencia
	Estimado	Ampliaciones/ (Reducciones)	Modificado	Devengado	Recaudado	
Ingresos de Libre Disposición						
A. Impuestos						
B. Cuotas y Aportaciones de Seguridad Social						
C. Contribuciones de Mejoras						
D. Derechos						
E. Productos						
F. Aprovechamientos						
G. Ingresos por Ventas de Bienes y Servicios						
H. Participaciones (H=h1+h2+h3+h4+h5+h6+h7+h8+h9+h10+h11)	**0**	**0**	**0**	**0**	**0**	**0**
h1) Fondo General de Participaciones						
h2) Fondo de Fomento Municipal						
h3) Fondo de Fiscalización y Recaudación						
h4) Fondo de Compensación						
h5) Fondo de Extracción de Hidrocarburos						
h6) Impuesto Especial Sobre Producción y Servicios						
h7) 0.136% de la Recaudación Federal Participable						
h8) 3.17% Sobre Extracción de Petróleo						
h9) Gasolinas y Diésel						
h10) Fondo del Impuesto Sobre la Renta						
h11) Fondo de Estabilización de los Ingresos de las Entidades Federativas						
I. Incentivos Derivados de la Colaboración Fiscal (I=i1+i2+i3+i4+i5)	**0**	**0**	**0**	**0**	**0**	**0**
i1) Tenencia o Uso de Vehículos						
i2) Fondo de Compensación ISAN						
i3) Impuesto Sobre Automóviles Nuevos						
i4) Fondo de Compensación de Repecos-Intermedios						
i5) Otros Incentivos Económicos						
J. Transferencias	4,623,207	196,846	4,820,053	3,188,107	3,184,064	1,631,946
K. Convenios						
k1) Otros Convenios y Subsidios						
L. Otros Ingresos de Libre Disposición (L=l1+l2)	**0**	**0**	**0**	**0**	**0**	**0**
l1) Participaciones en Ingresos Locales						
l2) Otros Ingresos de Libre Disposición						
I. Total de Ingresos de Libre Disposición (I=A+B+C+D+E+F+G+H+I+J+K+L)	**4,623,207**	**196,846**	**4,820,053**	**3,188,107**	**3,184,064**	**1,631,946**
Ingresos Excedentes de Ingresos de Libre Disposición						
Transferencias Federales Etiquetadas						
A. Aportaciones (A=a1+a2+a3+a4+a5+a6+a7+a8)	**0**	**0**	**0**	**0**	**0**	**0**
a1) Fondo de Aportaciones para la Nómina Educativa y Gasto Operativo						
a2) Fondo de Aportaciones para los Servicios de Salud						
a3) Fondo de Aportaciones para la Infraestructura Social						
a4) Fondo de Aportaciones para el Fortalecimiento de los Municipios y de las Demarcaciones Territoriales del Distrito Federal						
a5) Fondo de Aportaciones Múltiples						
a6) Fondo de Aportaciones para la Educación Tecnológica y de Adultos						
a7) Fondo de Aportaciones para la Seguridad Pública de los Estados y del Distrito Federal						
a8) Fondo de Aportaciones para el Fortalecimiento de las Entidades Federativas						
B. Convenios (B=b1+b2+b3+b4)	**0**	**0**	**0**	**0**	**0**	**0**
b1) Convenios de Protección Social en Salud						
b2) Convenios de Descentralización						
b3) Convenios de Reasignación						
b4) Otros Convenios y Subsidios						
C. Fondos Distintos de Aportaciones (C=c1+c2)	**0**	**0**	**0**	**0**	**0**	**0**
c1) Fondo para Entidades Federativas y Municipios Productores de Hidrocarburos						
c2) Fondo Minero						
D. Transferencias, Subsidios y Subvenciones, y Pensiones y Jubilaciones						
E. Otras Transferencias Federales Etiquetadas						
II. Total de Transferencias Federales Etiquetadas (II = A + B + C + D + E)	**0**	**0**	**0**	**0**	**0**	**0**
III. Ingresos Derivados de Financiamientos (III = A)	**0**	**0**	**0**	**0**	**0**	**0**
A. Ingresos Derivados de Financiamientos						
IV. Total de Ingresos (IV = I + II + III)	**4,623,207**	**196,846**	**4,820,053**	**3,188,107**	**3,184,064**	**1,631,946**
Datos Informativos						
1. Ingresos Derivados de Financiamientos con Fuente de Pago de Ingresos de Libre Disposición						
2. Ingresos Derivados de Financiamientos con Fuente de Pago de Transferencias Federales Etiquetadas						
3. Ingresos Derivados de Financiamientos (3 = 1 + 2)	**0**	**0**	**0**	**0**	**0**	**0**

DIRECCION GENERAL DE POBLACION DE OAXACA Informe Analítico de la Deuda Pública y Otros Pasivos - LDF Del 1 de enero al 30 de septiembre de 2022 (PESOS)							
Denominación de la Deuda Pública y Otros Pasivos	**Saldo al 31 de diciembre de 2021-1 (d)**	**Disposiciones del Periodo (e)**	**Amortizaciones del Periodo (f)**	**Revaluaciones, Reclasificaciones y Otros Ajustes (g)**	**Saldo Final del Periodo (h) h=d+e-f+g**	**Pago de Intereses del Periodo (i)**	**Pago de Comisiones y demás costos asociados durante el Periodo (j)**
1. Deuda Pública (1=A+B)							
A. Corto Plazo (A=a1+a2+a3)							
a1) Instituciones de Crédito							
a2) Títulos y Valores							
a3) Arrendamientos Financieros							
B. Largo Plazo (B=b1+b2+b3)							
b1) Instituciones de Crédito							
b2) Títulos y Valores							
b3) Arrendamientos Financieros							
2. Otros Pasivos	141,001	3,799,793	3,783,921		156,873		
3. Total de la Deuda Pública y Otros Pasivos (3=1+2)	**141,001**	**3,799,793**	**3,783,921**		**156,873**		
4. Deuda Contingente 1 (Informativo)							
A. Deuda Contingente 1							
B. Deuda Contingente 2							
C. Deuda Contingente XX							
5. Valor de Instrumentos Bono Cupón Cero 2 (Informativo)							
A. Instrumento Bono Cupón Cero 1							
B. Instrumento Bono Cupón Cero 2							
C. Instrumento Bono Cupón Cero XX							

1 Se refiere a cualquier Financiamiento sin fuente o garantía de pago definida, que sea asumida de manera solidaria o subsidiaria por las Entidades Federativas con sus Municipios, organismos descentralizados y empresas de participación estatal mayoritaria y fideicomisos, locales o municipales, y por los Municipios con sus respectivos organismos descentralizados y empresas de participación municipal mayoritaria.
2 Se refiere al valor del Bono Cupón Cero que respalda el pago de los créditos asociados al mismo (Activo).

Obligaciones a Corto Plazo (k)	**Monto Contratado (l)**	**Plazo Pactado (m)**	**Tasa de Interés (n)**	**Comisiones y Costos Relacionados (o)**	**Tasa Efectiva (p)**
6. Obligaciones a Corto Plazo (Informativo)					
A. Crédito 1					
B. Crédito 2					
C. Crédito XX					

DIRECCIÓN GENERAL DE POBLACIÓN DE OAXACA
Informe Analitico de Obligaciones Diferentes de Financiamientos -LDF
Del 1 de enero al 30 de septiembre de 2022
(PESOS)

Denominación de las Obligaciones Diferentes de Financiamiento (c)	Fecha del Contrato (d)	Fecha de inicio de operación del proyecto (e)	Fecha de vencimiento (f)	Monto de la inversión pactado (g)	Plazo pactado (h)	Monto promedio mensual del pago de la contraprestación (i)	Monto promedio mensual del pago de la contraprestación correspondiente al pago de inversión (j)	Monto pagado de la inversión al 31 de diciembre de 2021 (k)	Monto pagado de la inversión actualizado al 31 de diciembre de 2021 (l)	Saldo pendiente por pagar de la inversión al 31 de diciembre de 2021 (m = g – l)
A. Asociaciones Público Privadas (APP's) (A=a+b+c+d)										
a) APP 1										
b) APP 2										
c) APP 3										
d) APP XX										
B. Otros Instrumentos (B=a+b+c+d)										
a) Otro Instrumento 1										
b) Otro Instrumento 2										
c) Otro Instrumento 3										
d) Otro Instrumento XX										
C. Total de Obligaciones Diferentes de Financiamiento (C=A+B)										

No aplica

DIRECCIÓN GENERAL DE POBLACIÓN DE OAXACA
Estado Analítico del Ejercicio del Presupuesto de Egresos Detallado - LDF
Clasificación por Objeto del Gasto (Capítulo y Concepto)
Del 1 de enero al 30 de septiembre de 2022
(PESOS)

Concepto	Egresos					Subejercicio
	Aprobado	Ampliaciones/ (Reducciones)	Modificado	Devengado	Pagado	
I. Gasto No Etiquetado (I=A+B+C+D+E+F+G+H+I)	**4,623,207**	**196,846**	**4,820,053**	**3,188,107**	**3,184,064**	**1,631,946**
A. Servicios Personales (A=a1+a2+a3+a4+a5+a6+a7)	0	0	0	0	0	0
a1) Remuneraciones al Personal de Carácter Permanente						0
a2) Remuneraciones al Personal de Carácter Transitorio						0
a3) Remuneraciones Adicionales y Especiales						0
a4) Seguridad Social						0
a5) Otras Prestaciones Sociales y Económicas						0
a6) Previsiones						0
a7) Pago de Estímulos a Servidores Públicos						0
B. Materiales y Suministros (B=b1+b2+b3+b4+b5+b6+b7+b8+b9)	0	0	0	0	0	0
b1) Materiales de Administración, Emisión de Documentos y Artículos Oficiales						0
b2) Alimentos y Utensilios						0
b3) Materias Primas y Materiales de Producción y Comercialización						0
b4) Materiales y Artículos de Construcción y de Reparación						0
b5) Productos Químicos, Farmacéuticos y de Laboratorio						0
b6) Combustibles, Lubricantes y Aditivos						0
b7) Vestuario, Blancos, Prendas de Protección y Artículos Deportivos						0
b8) Materiales y Suministros Para Seguridad						0
b9) Herramientas, Refacciones y Accesorios Menores						0
C. Servicios Generales (C=c1+c2+c3+c4+c5+c6+c7+c8+c9)	0	0	0	0	0	0
c1) Servicios Básicos						0
c2) Servicios de Arrendamiento						0
c3) Servicios Profesionales, Científicos, Técnicos y Otros Servicios						0
c4) Servicios Financieros, Bancarios y Comerciales						0
c5) Servicios de Instalación, Reparación, Mantenimiento y Conservación						0
c6) Servicios de Comunicación Social y Publicidad						0
c7) Servicios de Traslado y Viáticos						0
c8) Servicios Oficiales						0
c9) Otros Servicios Generales						0
D. Transferencias, Asignaciones, Subsidios y Otras Ayudas (D=d1+d2+d3+d4+d5+d6+d7+d8+d9)	4,623,207	196,846	4,820,053	3,188,107	3,184,064	1,631,946
d1) Transferencias Internas y Asignaciones al Sector Público	4,623,207	196,846	4,820,053	3,188,107	3,184,064	1,631,946
d2) Transferencias al Resto del Sector Público						0
d3) Subsidios y Subvenciones						0
d4) Ayudas Sociales						0
d5) Pensiones y Jubilaciones						0
d6) Transferencias a Fideicomisos, Mandatos y Otros Análogos						0
d7) Transferencias a la Seguridad Social						0
d8) Donativos						0
d9) Transferencias al Exterior						0
E. Bienes Muebles, Inmuebles e Intangibles (E=e1+e2+e3+e4+e5+e6+e7+e8+e9)	0	0	0	0	0	0
e1) Mobiliario y Equipo de Administración	0	0	0	0	0	0
e2) Mobiliario y Equipo Educacional y Recreativo						0
e3) Equipo e Instrumental Médico y de Laboratorio						0
e4) Vehículos y Equipo de Transporte						0
e5) Equipo de Defensa y Seguridad						0
e6) Maquinaria, Otros Equipos y Herramientas						0
e7) Activos Biológicos						0
e8) Bienes Inmuebles						0
e9) Activos Intangibles						0
F. Inversión Pública (F=f1+f2+f3)	0	0	0	0	0	0
f1) Obra Pública en Bienes de Dominio Público						0
f2) Obra Pública en Bienes Propios						0
f3) Proyectos Productivos y Acciones de Fomento						0
G. Inversiones Financieras y Otras Provisiones (G=g1+g2+g3+g4+g5+g6+g7)	0	0	0	0	0	0
g1) Inversiones Para el Fomento de Actividades Productivas						0
g2) Acciones y Participaciones de Capital						0
g3) Compra de Títulos y Valores						0
g4) Concesión de Préstamos						0
g5) Inversiones en Fideicomisos, Mandatos y Otros Análogos						0
Fideicomiso de Desastres Naturales (Informativo)						0
g6) Otras Inversiones Financieras						0
g7) Provisiones para Contingencias y Otras Erogaciones Especiales						0
H. Participaciones y Aportaciones (H=h1+h2+h3)	0	0	0	0	0	0
h1) Participaciones						0
h2) Aportaciones						0
h3) Convenios						0
I. Deuda Pública (I=i1+i2+i3+i4+i5+i6+i7)	0	0	0	0	0	0
i1) Amortización de la Deuda Pública						0
i2) Intereses de la Deuda Pública						0
i3) Comisiones de la Deuda Pública						0
i4) Gastos de la Deuda Pública						0
i5) Costo por Coberturas						0
i6) Apoyos Financieros						0
i7) Adeudos de Ejercicios Fiscales Anteriores (ADEFAS)						0

Concepto	Egresos					Subejercicio
	Aprobado	Ampliaciones/ (Reducciones)	Modificado	Devengado	Pagado	
II. Gasto Etiquetado (II=A+B+C+D+E+F+G+H+I)	**0**	**0**	**0**	**0**	**0**	**0**
A. Servicios Personales (A=a1+a2+a3+a4+a5+a6+a7)	0	0	0	0	0	0
a1) Remuneraciones al Personal de Carácter Permanente						0
a2) Remuneraciones al Personal de Carácter Transitorio						0
a3) Remuneraciones Adicionales y Especiales						0
a4) Seguridad Social						0
a5) Otras Prestaciones Sociales y Económicas						0
a6) Previsiones						0
a7) Pago de Estímulos a Servidores Públicos						0
B. Materiales y Suministros (B=b1+b2+b3+b4+b5+b6+b7+b8+b9)	0	0	0	0	0	0
b1) Materiales de Administración, Emisión de Documentos y Artículos Oficiales						0
b2) Alimentos y Utensilios						0
b3) Materias Primas y Materiales de Producción y Comercialización						0
b4) Materiales y Artículos de Construcción y de Reparación						0
b5) Productos Químicos, Farmacéuticos y de Laboratorio						0
b6) Combustibles, Lubricantes y Aditivos						0
b7) Vestuario, Blancos, Prendas de Protección y Artículos Deportivos						0
b8) Materiales y Suministros Para Seguridad						0
b9) Herramientas, Refacciones y Accesorios Menores						0
C. Servicios Generales (C=c1+c2+c3+c4+c5+c6+c7+c8+c9)	0	0	0	0	0	0
c1) Servicios Básicos						0
c2) Servicios de Arrendamiento						0
c3) Servicios Profesionales, Científicos, Técnicos y Otros Servicios						0
c4) Servicios Financieros, Bancarios y Comerciales						0
c5) Servicios de Instalación, Reparación, Mantenimiento y Conservación						0
c6) Servicios de Comunicación Social y Publicidad						0
c7) Servicios de Traslado y Viáticos						0
c8) Servicios Oficiales						0
c9) Otros Servicios Generales						0
D. Transferencias, Asignaciones, Subsidios y Otras Ayudas (D=d1+d2+d3+d4+d5+d6+d7+d8+d9)	0	0	0	0	0	0
d1) Transferencias Internas y Asignaciones al Sector Público						0
d2) Transferencias al Resto del Sector Público						0
d3) Subsidios y Subvenciones						0
d4) Ayudas Sociales						0
d5) Pensiones y Jubilaciones						0
d6) Transferencias a Fideicomisos, Mandatos y Otros Análogos						0
d7) Transferencias a la Seguridad Social						0
d8) Donativos						0
d9) Transferencias al Exterior						0
E. Bienes Muebles, Inmuebles e Intangibles (E=e1+e2+e3+e4+e5+e6+e7+e8+e9)	0	0	0	0	0	0
e1) Mobiliario y Equipo de Administración						0
e2) Mobiliario y Equipo Educacional y Recreativo						0
e3) Equipo e Instrumental Médico y de Laboratorio						0
e4) Vehículos y Equipo de Transporte						0
e5) Equipo de Defensa y Seguridad						0
e6) Maquinaria, Otros Equipos y Herramientas						0
e7) Activos Biológicos						0
e8) Bienes Inmuebles						0
e9) Activos Intangibles						0
F. Inversión Pública (F=f1+f2+f3)	0	0	0	0	0	0
f1) Obra Pública en Bienes de Dominio Público						0
f2) Obra Pública en Bienes Propios						0
f3) Proyectos Productivos y Acciones de Fomento						0
G. Inversiones Financieras y Otras Provisiones (G=g1+g2+g3+g4+g5+g6+g7)	0	0	0	0	0	0
g1) Inversiones Para el Fomento de Actividades Productivas						0
g2) Acciones y Participaciones de Capital						0
g3) Compra de Títulos y Valores						0
g4) Concesión de Préstamos						0
g5) Inversiones en Fideicomisos, Mandatos y Otros Análogos						0
Fideicomiso de Desastres Naturales (Informativo)						0
g6) Otras Inversiones Financieras						0
g7) Provisiones para Contingencias y Otras Erogaciones Especiales						0
H. Participaciones y Aportaciones (H=h1+h2+h3)	0	0	0	0	0	0
h1) Participaciones						0
h2) Aportaciones						0
h3) Convenios						0
I. Deuda Pública (I=i1+i2+i3+i4+i5+i6+i7)	0	0	0	0	0	0
i1) Amortización de la Deuda Pública						0
i2) Intereses de la Deuda Pública						0
i3) Comisiones de la Deuda Pública						0
i4) Gastos de la Deuda Pública						0
i5) Costo por Coberturas						0
i6) Apoyos Financieros						0
i7) Adeudos de Ejercicios Fiscales Anteriores (ADEFAS)						0
III. Total de Egresos (III = I + II)	**4,623,207**	**196,846**	**4,820,053**	**3,188,107**	**3,184,064**	**1,631,946**

DIRECCIÓN GENERAL DE POBLACIÓN DE OAXACA
Estado Analítico del Ejercicio del Presupuesto de Egresos Detallado - LDF
Clasificación Administrativa
Del 1 de enero al 30 de septiembre de 2022
(PESOS)

Concepto	Egresos					Subejercicio
	Aprobado	Ampliaciones/ (Reducciones)	Modificado	Devengado	Pagado	
I. Gasto No Etiquetado (I=A)	**4,623,207**	**196,846**	**4,820,053**	**3,188,107**	**3,184,064**	**1,631,946**
A. DIRECCIÓN GENERAL DE POBLACIÓN DE OAXACA						
II. Gasto Etiquetado (II=A)	**0**	**0**	**0**	**0**	**0**	**0**
III. Total de Egresos (III = I + II)	**4,623,207**	**196,846**	**4,820,053**	**3,188,107**	**3,184,064**	**1,631,946**

DIRECCIÓN GENERAL DE POBLACIÓN DE OAXACA
Estado Analítico del Ejercicio del Presupuesto de Egresos Detallado - LDF
Clasificación Funcional (Finalidad y Función)
Del 1 de enero al 30 de septiembre de 2022
(PESOS)

Concepto	Egresos					
	Aprobado	Ampliaciones/ (Reducciones)	Modificado	Devengado	Pagado	Subejercicio
I. Gasto No Etiquetado (I=A+B+C+D)	**4,623,207**	**196,846**	**4,820,053**	**3,188,107**	**3,184,064**	**1,631,946**
A. Gobierno (A=a1+a2+a3+a4+a5+a6+a7+a8)	**4,623,207**	**196,846**	**4,820,053**	**3,188,107**	**3,184,064**	**1,631,946**
a1) Legislación						0
a2) Justicia						0
a3) Coordinación de la Política de Gobierno						0
a4) Relaciones Exteriores						0
a5) Asuntos Financieros y Hacendarios	4,623,207	196,846	4,820,053	3,188,107	3,184,064	1,631,946
a6) Seguridad Nacional						0
a7) Asuntos de Orden Público y de Seguridad Interior						0
a8) Otros Servicios Generales						0
B. Desarrollo Social (B=b1+b2+b3+b4+b5+b6+b7)	**0**	**0**	**0**	**0**	**0**	**0**
b1) Protección Ambiental						0
b2) Vivienda y Servicios a la Comunidad						0
b3) Salud						0
b4) Recreación, Cultura y Otras Manifestaciones Sociales						0
b5) Educación						0
b6) Protección Social						0
b7) Otros Asuntos Sociales						0
C. Desarrollo Económico (C=c1+c2+c3+c4+c5+c6+c7+c8+c9)	**0**	**0**	**0**	**0**	**0**	**0**
c1) Asuntos Económicos, Comerciales y Laborales en General						0
c2) Agropecuaria, Silvicultura, Pesca y Caza						0
c3) Combustibles y Energía						0
c4) Minería, Manufacturas y Construcción						0
c5) Transporte						0
c6) Comunicaciones						0
c7) Turismo						0
c8) Ciencia, Tecnología e Innovación						0
c9) Otras Industrias y Otros Asuntos Económicos						0
D. Otras No Clasificadas en Funciones Anteriores (D=d1+d2+d3+d4)	**0**	**0**	**0**	**0**	**0**	**0**
d1) Transacciones de la Deuda Pública / Costo Financiero de la						0
d2) Transferencias, Participaciones y Aportaciones Entre Diferentes Niveles y Órdenes de Gobierno						0
d3) Saneamiento del Sistema Financiero						0
d4) Adeudos de Ejercicios Fiscales Anteriores						0
II: Gasto Etiquetado (II=A+B+C+D)	**0**	**0**	**0**	**0**	**0**	**0**
A. Gobierno (A=a1+a2+a3+a4+a5+a6+a7a+a8)	**0**	**0**	**0**	**0**	**0**	**0**
a1) Legislación						0
a2) Justicia						0
a3) Coordinación de la Política de Gobierno						0
a4) Relaciones Exteriores						0
a5) Asuntos Financieros y Hacendarios						0
a6) Seguridad Nacional						0
a7) Asuntos de Orden Público y de Seguridad Interior						0
a8) Otros Servicios Generales						0
B. Desarrollo Social (B=b1+b2+b3+b4+b5+b6+b7)	**0**	**0**	**0**	**0**	**0**	**0**
b1) Protección Ambiental						0
b2) Vivienda y Servicios a la Comunidad						0
b3) Salud						0
b4) Recreación, Cultura y Otras Manifestaciones Sociales						0
b5) Educación						0
b6) Protección Social						0
b7) Otros Asuntos Sociales						0
C. Desarrollo Económico (C=c1+c2+c3+c4+c5+c6+c7+c8+c9)	**0**	**0**	**0**	**0**	**0**	**0**
c1) Asuntos Económicos, Comerciales y Laborales en General						0
c2) Agropecuaria, Silvicultura, Pesca y Caza						0
c3) Combustibles y Energía						0
c4) Minería, Manufacturas y Construcción						0
c5) Transporte						0
c6) Comunicaciones						0
c7) Turismo						0
c8) Ciencia, Tecnología e Innovación						0
c9) Otras Industrias y Otros Asuntos Económicos						0
D. Otras No Clasificadas en Funciones Anteriores (D=d1+d2+d3+d4)	**0**	**0**	**0**	**0**	**0**	**0**
d1) Transacciones de la Deuda Pública / Costo Financiero de la						0
d2) Transferencias, Participaciones y Aportaciones Entre Diferentes Niveles y Órdenes de Gobierno						0
d3) Saneamiento del Sistema Financiero						0
d4) Adeudos de Ejercicios Fiscales Anteriores						0
III. Total de Egresos (III = I + II)	**4,623,207**	**196,846**	**4,820,053**	**3,188,107**	**3,184,064**	**1,631,946**

DIRECCIÓN GENERAL DE POBLACIÓN DE OAXACA
Estado Analítico del Ejercicio del Presupuesto de Egresos Detallado - LDF
Clasificación de Servicios Personales por Categoría
Del 1 de enero al 30 de septiembre de 2022
(PESOS)

Concepto	Egresos					Subejercicio
	Aprobado	Ampliaciones/ (Reducciones)	Modificado	Devengado	Pagado	
I. Gasto No Etiquetado (I=A+B+C+D+E+F)	**4,197,787**	**23,020**	**4,220,806**	**2,855,929**	**2,855,929**	**1,364,878**
A. Personal Administrativo	4,197,787	23,020	4,220,806	2,855,929	2,855,929	1,364,878
B. Magisterio						0
C. Servicios de Salud (C=c1+c2)	0	0	0	0	0	0
c1) Personal Administrativo						0
c2) Personal Médico, paramédico y afín						0
D. Seguridad Pública						0
E. Gastos asociados a la implementación de nuevas leyes federales o reformas a las mismas (E=e1+e2)	0	0	0	0	0	0
e1) Nombre del Programa o Ley 1						0
e2) Nombre del Programa o Ley 2						0
F. Sentencias laborales definitivas						0
II. Gasto Etiquetado (I=A+B+C+D+E+F)	**0**	**0**	**0**	**0**	**0**	**0**
A. Personal Administrativo						0
B. Magisterio						0
C. Servicios de Salud (C=c1+c2)	0	0	0	0	0	0
c1) Personal Administrativo						0
c2) Personal Médico, paramédico y afín						0
D. Seguridad Pública						0
E. Gastos asociados a la implementación de nuevas leyes federales o reformas a las mismas (E=e1+e2)	0	0	0	0	0	0
e1) Nombre del Programa o Ley 1						0
e2) Nombre del Programa o Ley 2						0
F. Sentencias laborales definitivas						0
III. Total de Gasto en Servicios Personales (III = I + II)	**4,197,787**	**23,020**	**4,220,806**	**2,855,929**	**2,855,929**	**1,364,878**

DIRECCIÓN GENERAL DE POBLACIÓN DE OAXACA Informe sobre Estudios Actuariales - LDF					
	Pensiones y jubilaciones	**Salud**	**Riesgos de trabajo**	**Invalidez y vida**	**Otras prestaciones sociales**
Tipo de Sistema Prestación laboral o Fondo general para trabajadores del estado o Beneficio definido, Contribución definida o Mixto					
Población afiliada Activos Edad máxima Edad mínima Edad promedio Pensionados y Jubilados Edad máxima Edad mínima Edad promedio Beneficiarios Promedio de años de servicio (trabajadores activos) Aportación individual al plan de pensión como % del salario Aportación del ente público al plan de pensión como % del salario Crecimiento esperado de los pensionados y jubilados (como %) Crecimiento esperado de los activos (como %) Edad de Jubilación o Pensión Esperanza de vida					
Ingresos del Fondo Ingresos Anuales al Fondo de Pensiones					
Nómina anual Activos Pensionados y Jubilados Beneficiarios de Pensionados y Jubilados					
Monto mensual por pensión Máximo Mínimo Promedio					
Monto de la reserva					
Valor presente de las obligaciones Pensiones y Jubilaciones en curso de pago Generación actual Generaciones futuras					
Valor presente de las contribuciones asociadas a los sueldos futuros de Generación actual Generaciones futuras					
Valor presente de aportaciones futuras Generación actual Generaciones futuras Otros Ingresos					
Déficit/superávit actuarial Generación actual Generaciones futuras					
Periodo de suficiencia Año de descapitalización Tasa de rendimiento					
Estudio actuarial Año de elaboración del estudio actuarial Empresa que elaboró el estudio actuarial					

No aplica

GOBIERNO DEL ESTADO
DE OAXACA

HOSPITAL DE LA NIÑEZ OAXAQUEÑA

HOSPITAL DE LA NIÑEZ OAXAQUEÑA

RESULTADOS GENERALES

El Hospital de la Niñez Oaxaqueña otorga atención médica de alta especialidad pediátrica para la atención de la población oaxaqueña menor a 18 años. Los principales servicios que se otorgan derivan de la consulta externa y urgencias, mismos que derivan en la atención de 17 especialidades pediátricas y 9 quirúrgicas:

- Especialidades pediátricas:
  1. Cardiología pediátrica.
  2. Endocrinología pediátrica.
  3. Epidemiología.
  4. Gastroenterología.
  5. Genética clínica.
  6. Hematología pediátrica.
  7. Infectología.
  8. Neonatología.
  9. Nefrología.
  10. Neumología.
  11. Oftalmología
  12. Oncología pediátrica.
  13. Pediatría clínica.
  14. Radiología Médica.
  15. Reumatología.
  16. Terapia Intensiva Neonatal.
  17. Terapia intensiva pediátrica.

- Especialidades quirúrgicas:
  1. Anestesiología.
  2. Cirugía cardiovascular
  3. Cirugía pediátrica.
  4. Cirugía maxilofacial.
  5. Cirugía plástica y reconstructiva.
  6. Cirugía oncológica.
  7. Otorrinolaringología
  8. Traumatología y ortopedia.
  9. Urología pediátrica.

Durante el periodo comprendido del 1 de julio al 30 de septiembre de 2022, se obtuvieron los siguientes resultados con relación a los servicios otorgados:

- Número de estudios de gabinete realizados: 1,900.
- Número de estudios de laboratorio realizados: 37,500.
- Número de quimioterapias administradas: 900.
- Número de cirugías y otros procedimientos otorgados (servicios de cirugía): 300.
- Número de cirugías y otros procedimientos otorgados (procedimientos quirúrgicos): 200.
- Número de consultas externas especializadas otorgadas: 2,500.
- Número de urgencias atendidas: 550.
- Número de estudios de laboratorio otorgados (atención a donadores de sangre): 500.
- Número de adquisiciones realizadas para el fortalecimiento de la atención médica a la niñez oaxaqueña: 900
- Número de servicios de mantenimiento de equipo médico realizados: 60
- Número de servicios de mejoramiento de la infraestructura hospitalaria realizados: 80

Gobierno del Estado de Oaxaca
UR: 523 - HOSPITAL DE LA NIÑEZ OAXAQUEÑA
Estado de Situación Financiera
Al 30 de septiembre de 2022 y 2021
(Pesos)

Gobierno del Estado

CONCEPTO	2022	2021
ACTIVO		
ACTIVO CIRCULANTE		
EFECTIVO Y EQUIVALENTES	13,333,790	10,519,406
DERECHOS A RECIBIR EFECTIVO O EQUIVALENTES	91,789,144	75,757,155
DERECHOS A RECIBIR BIENES O SERVICIOS	0	0
INVENTARIOS		
ALMACENES	0	0
ESTIMACIÓN POR PÉRDIDA O DETERIORO DE ACTIVOS CIRCULANTES	0	0
OTROS ACTIVOS CIRCULANTES	0	0
Total de ACTIVO CIRCULANTE	**105,122,934**	**86,276,560**
ACTIVO NO CIRCULANTE		
INVERSIONES FINANCIERAS A LARGO PLAZO	0	0
DERECHOS A RECIBIR EFECTIVO O EQUIVALENTES A LARGO PLAZO	0	0
BIENES INMUEBLES, INFRAESTRUCTURA Y CONSTRUCCIONES EN PROCESO	47,776,208	43,776,208
BIENES MUEBLES	37,953,669	37,149,401
ACTIVOS INTANGIBLES	0	0
DEPRECIACIÓN, DETERIORO Y ARMORTIZACIÓN ACUMULADA DE BIENES	-18,722,879	-18,722,879
ACTIVOS DIFERIDOS		
ESTIMACIÓN POR PÉRDIDA O DETERIORO DE ACTIVOS NO CIRCULANTES	0	0
OTROS ACTIVOS NO CIRCULANTES	0	0
Total de ACTIVO NO CIRCULANTE	**67,006,998**	**62,202,730**
TOTAL DE ACTIVOS	**172,129,932**	**148,479,290**

CONCEPTO	2022	2021
PASIVO		
PASIVO CIRCULANTE		
CUENTAS POR PAGAR A CORTO PLAZO	86,430,024	67,565,576
DOCUMENTOS POR PAGAR A CORTO PLAZO	0	0
PORCIÓN A CORTO PLAZO DE LA DEUDA PÚBLICA A LARGO PLAZO	0	0
TITULOS Y VALORES A CORTO PLAZO	0	0
PASIVOS DIFERIDOS A CORTO PLAZO	0	0
FONDOS Y BIENES DE TERCEROS EN GARANTÍA Y/O ADMINISTRACIÓN A CORTO PLAZO	0	0
PROVISIONES A CORTO PLAZO	0	0
OTROS PASIVOS A CORTO PLAZO	0	0
Total de PASIVO CIRCULANTE	**86,430,024**	**67,565,576**
PASIVO NO CIRCULANTE		
CUENTAS POR PAGAR A LARGO PLAZO	0	0
DOCUMENTOS POR PAGAR A LARGO PLAZO	0	0
DEUDA PÚBLICA A LARGO PLAZO	0	0
PASIVOS DIFERIDOS A LARGO PLAZO	124,605	124,605
FONDOS Y BIENES DE TERCEROS EN GARANTÍA Y/O ADMINISTRACIÓN A LARGO PLAZO	0	0
PROVISIONES A LARGO PLAZO	0	0
Total de PASIVO NO CIRCULANTE	**124,605**	**124,605**
TOTAL PASIVO	**86,554,629**	**67,690,181**
HACIENDA PÚBLICA/PATRIMONIO		
HACIENDA PÚBLICA/PATRIMONIO CONTRIBUIDO		
APORTACIONES	0	0
DONACIONES DE CAPITAL	404,283	382,450
ACTUALIZACIÓN DE LA HACIENDA PÚBLICA/ PATRIMONIO	-9,013,982	-9,013,982
Total de HACIENDA PÚBLICA/PATRIMONIO CONTRIBUIDO	**-8,609,700**	**-8,631,533**
HACIENDA PÚBLICA/PATRIMONIO GENERADO		
RESULTADOS DE EJERCICIO (AHORRO/ DESAHORRO)	4,750,805	-3,097,241
RESULTADOS DE EJERCICIOS ANTERIORES	91,949,586	95,029,789
REVALÚOS	-2,511,907	-2,511,907
RESERVAS	0	0
RECTIFICACIONES DE RESULTADOS DE EJERCICIOS ANTERIORES	-3,481	0
Total de HACIENDA PÚBLICA/PATRIMONIO GENERADO	**94,185,003**	**89,420,641**
EXCESO O INSUFICIENCIA EN LA ACTUALIZACIÓN DE LA HACIENDA PÚBLICA/PATRIMONIO		
RESULTADO POR POSICIÓN MONETARIA	0	0
RESULTADO POR TENENCIA DE ACTIVOS NO MONETARIOS	0	0
TOTAL DE HACIENDA PÚBLICA/PATRIMONIO	**85,575,303**	**80,789,109**
TOTAL DE HACIENDA PÚBLICA/PATRIMONIO	**85,575,303**	**80,789,109**
Total de Pasivo y Patrimonio/Hacienda Pública	**172,129,932**	**148,479,290**

Lugar y fecha de generación: Reyes Mantecón, Oaxaca; a 06 de OCTUBRE de 2022

Bajo protesta de decir verdad declaramos que los estados financieros y sus Notas son razonablemente correctos y responsabilidad del emisor.

JEFA DEL DEPTO. DE RECURSOS FINANCIEROS Y MATERIALES
L.C.P. MARCELA ANGEL ALONSO

SUBDIRECTOR ADMINISTRATIVO
L.C.P. ADALBERTO MEDINA CASAS

2016-2022
HOSPITAL DE LA NIÑEZ OAXAQUEÑA

DIRECTOR GENERAL
DR. ROBERTO SALVADOR LUNA CRUZ

Gobierno del Estado de Oaxaca
UR: 523 - HOSPITAL DE LA NIÑEZ OAXAQUEÑA
Estado de Actividades
Del 1° de enero al 30 de septiembre de 2022 y 2021
(Pesos)

CONCEPTO	2022	2021
INGRESOS Y OTROS BENEFICIOS		
INGRESOS DE GESTIÓN		
IMPUESTOS	0	0
CUOTAS Y APORTACIONES DE SEGURIDAD SOCIAL	0	0
CONTRIBUCIONES DE MEJORAS	0	0
DERECHOS	0	0
PRODUCTOS	0	0
APROVECHAMIENTOS	0	0
INGRESOS POR VENTA DE BIENES Y PRESTACION DE SERVICIOS	0	0
PARTICIPACIONES, APORTACIONES, CONVENIOS, INCENTIVOS DERIVADOS DE LA COLABORACION FIS	0	0
CAL, FONDOS DISTINTOS DE APORTACIONES, TRANSFERENCIAS, ASIGNACIONES, SUBSIDIOS Y SUBV	69,829,693	41,811,686
PARTICIPACIONES, APORTACIONES, CONVENIOS, INCENTIVOS DERIVADOS DE LA COLABORACION FIS		
CAL Y FONDOS DISTINTOS DE APORTACIONES	0	0
TRANSFERENCIAS, ASIGNACIONES, SUBSIDIOS Y SUBVENCIONES, Y PENSIONES Y JUBILACIONES	69,829,693	41,811,686
OTROS INGRESOS Y BENEFICIOS	0	0
INGRESOS FINANCIEROS	0	0
INCREMENTO POR VARIACIÓN DE INVENTARIOS	0	0
DISMINUCIÓN DEL EXCESO DE ESTIMACIONES POR PÉRDIDA O DETERIORO U OBSOLESCENCIA	0	0
DISMINUCIÓN DEL EXCESO DE PROVISIONES	0	0
OTROS INGRESOS Y BENEFICIOS VARIOS	0	0
TOTAL DE INGRESOS Y OTROS BENEFICIOS	**69,829,693**	**41,811,686**
GASTOS Y OTRAS PÉRDIDAS		
GASTOS DE FUNCIONAMIENTO	0	0
SERVICIOS PERSONALES	0	0
MATERIALES Y SUMINISTROS	0	0
SERVICIOS GENERALES	0	0
TRANSFERENCIAS, ASIGNACIONES, SUBSIDIOS Y OTRAS AYUDAS	**65,078,888**	**41,811,686**
TRANSFERENCIAS INTERNAS Y ASIGNACIONES AL SECTOR PÚBLICO	65,078,888	41,811,686
TRANSFERENCIAS AL RESTO DEL SECTOR PÚBLICO	0	0
SUBSIDIOS Y SUBVENCIONES	0	0
AYUDAS SOCIALES	0	0
PENSIONES Y JUBILACIONES	0	0
TRANSFERENCIAS A FIDEICOMISOS, MANDATOS Y CONTRATOS ANÁLOGOS	0	0
TRANSFERENCIAS A LA SEGURIDAD SOCIAL	0	0
DONATIVOS	0	0
TRANSFERENCIAS AL EXTERIOR	0	0
PARTICIPACIONES Y APORTACIONES	0	0
PARTICIPACIONES	0	0
APORTACIONES	0	0
CONVENIOS	0	0
INTERESES, COMISIONES Y OTROS GASTOS DE LA DEUDA PÚBLICA	0	0
INTERESES DE LA DEUDA PÚBLICA	0	0
COMISIONES DE LA DEUDA PÚBLICA	0	0
GASTOS DE LA DEUDA PÚBLICA	0	0
COSTO POR COBERTURAS	0	0
APOYOS FINANCIEROS	0	0
OTROS GASTOS Y PÉRDIDAS EXTRAORDINARIAS	**0**	**3,097,241**
ESTIMACIONES, DEPRECIACIONES, DETERIOROS, OBSOLESCENCIA Y AMORTIZACIONES	0	3,097,241
PROVISIONES	0	0
DISMINUCION DE INVENTARIOS	0	0
AUMENTO POR INSUFICIENCIA DE ESTIMACIONES POR PÉRDIDA O DETERIODO U OBSOLESCENCIA	0	0
AUMENTO POR INSUFICIENCIA DE PROVISIONES	0	0
OTROS GASTOS	0	0
INVERSIÓN PÚBLICA	**0**	**0**
INVERSIÓN PÚBLICA NO CAPITALIZABLE	0	0
TOTAL DE GASTOS Y OTRAS PERDIDAS	**65,078,888**	**44,908,927**
AHORRO NETO DEL EJERCICIO	**4,750,805**	**-3,097,241**

Lugar y fecha de generación: Reyes Mantecón, Oaxaca, a 06 de OCTUBRE de 2022

Bajo protesta de decir verdad declaramos que los estados financieros y sus Notas son razonablemente correctos y responsabilidad del emisor.

JEFA DEL DEPARTAMENTO DE RECURSOS FINANCIEROS Y MATERIALES
L.C.P. MARCELA ANGEL ALONSO

SUBDIRECTOR ADMINISTRATIVO
L.C.P. ADALBERTO MEDINA CASAS

DIRECTOR GENERAL
DR. ROBERTO SALVADOR LUNA CRUZ

HOSPITAL DE LA NIÑEZ OAXAQUEÑA

Gobierno del Estado de Oaxaca
UR: 523 - HOSPITAL DE LA NIÑEZ OAXAQUEÑA
Estado de Variación de la Hacienda Pública
Del 1° de enero al 30 de septiembre de 2022 y 2021
(Pesos)

Gobierno del Estado

Concepto	Hacienda Pública/ Patrimonio			Exceso o Insuficiencia en la Actualización de la Hacienda Pública/Patrimonio	Total
	Contribuido	Generado			
		Ejerc. Ant.	Del Ejercicio		
Rectificaciones de Resultados de Ejercicios Anteriores	**0**	**0**	**0**	**0**	**0**
CAMBIOS EN POLÍTICAS CONTABLES	0	0	0	0	0
CAMBIOS POR ERRORES CONTABLES	0	0	0	0	0
Patrimonio Neto Inicial Ajustado del Ejercicio	**-8,631,533**	**0**	**0**	**0**	**-8,631,533**
APORTACIONES	0	0	0	0	0
DONACIONES DE CAPITAL	382,450	0	0	0	382,450
ACTUALIZACIONES DEL PATRIMONIO	-9,013,982	0	0	0	-9,013,982
Variaciones de la Hacienda Pública / Patrimonio Neto del Ejercicio	**0**	**0**	**92,517,883**	**0**	**92,517,883**
RESULTADOS DEL EJERCICIO (AHORRO/ DESAHORRO)	0	0	0	0	0
RESULTADOS DE EJERCICIOS ANTERIORES	0	0	95,029,789	0	95,029,789
REVALÚOS	0	0	-2,511,907	-3,481	-2,511,907
RESERVAS	0	0	0	0	0
Hacienda Pública / Patrimonio Neto Final del Ejercicio 2021	**-8,631,533**	**0**	**92,517,883**	**0**	**83,886,350**
Cambios en la Hacienda Pública / Patrimonio Neto del Ejercicio 2022	**-8,609,700**	**0**	**0**	**0**	**-8,609,700**
APORTACIONES	0	0	0	0	0
DONACIONES DE CAPITAL	404,283	0	0	0	404,283
ACTUALIZACIONES DEL PATRIMONIO	-9,013,982	0	0	0	-9,013,982
Variaciones de la Hacienda Pública / Patrimonio Neto del Ejercicio	**0**	**0**	**89,437,679**	**-3,481**	**89,434,197**
REVALÚOS	0	0	-2,511,907	-3,481	-2,515,388
RESULTADOS DEL EJERCICIO (AHORRO/ DESAHORRO)	0	0	0	0	0

Gobierno del Estado de Oaxaca
UR: 523 - HOSPITAL DE LA NIÑEZ OAXAQUEÑA
Estado de Variación de la Hacienda Pública
Del 1° de enero al 30 de septiembre de 2022 y 2021
(Pesos)

Concepto	Hacienda Pública/ Patrimonio			Exceso o Insuficiencia en la Actualización de la Hacienda Pública/Patrimonio	Total
	Contribuido	Generado			
		Ejerc. Ant.	Del Ejercicio		
RESULTADOS DE EJERCICIOS ANTERIORES	0	0	91,949,586	0	91,949,586
RESERVAS	0	0	0	0	0
Saldo Neto en la Hacienda Pública / Patrimonio 2022	**-8,609,700**	**0**	**89,437,679**	**-3,481**	**80,824,498**

Lugar y fecha de generación: Reyes Mantecón, Oaxaca; a 06 de OCTUBRE de 2022

Bajo protesta de decir verdad declaramos que los estados financieros y sus Notas son razonablemente correctos y responsabilidad del emisor.

JEFA DEL DEPTO. DE RECURSOS FINANCIEROS Y MATERIALES
L.C.P. MARCELA ANGEL ALONSO

SUBDIRECTOR ADMINISTRATIVO
L.C.P. ADALBERTO MEDINA CASAS

HOSPITAL DE LA NIÑEZ OAXAQUEÑA

DIRECTOR GENERAL
DR. ROBERTO SALVADOR LUNA CRUZ

Gobierno del Estado de Oaxaca
UR: 523 - HOSPITAL DE LA NIÑEZ OAXAQUEÑA
Estado de Cambios en la Situación Financiera
Del 1° de enero al 30 de septiembre de 2022 y 2021
(Pesos)

Gobierno del Estado

CONCEPTO	ORIGEN	APLICACIÓN
ACTIVO	**0**	**23,650,642**
ACTIVO CIRCULANTE	**0**	**18,846,374**
EFECTIVO Y EQUIVALENTES	0	2,814,385
DERECHOS A RECIBIR EFECTIVO O EQUIVALENTES	0	16,031,989
DERECHOS A RECIBIR BIENES O SERVICIOS	0	0
INVENTARIOS	0	0
ALMACENES	0	0
ESTIMACIÓN POR PÉRDIDA O DETERIORO DE ACTIVOS CIRCULANTES	0	0
OTROS ACTIVOS CIRCULANTES	0	0
ACTIVO NO CIRCULANTE	**0**	**4,804,268**
INVERSIONES FINANCIERAS A LARGO PLAZO	0	0
DERECHOS A RECIBIR EFECTIVO O EQUIVALENTES A LARGO PLAZO	0	0
BIENES INMUEBLES, INFRAESTRUCTURA Y CONSTRUCCIONES EN PROCESO	0	4,000,000
BIENES MUEBLES	0	804,268
ACTIVOS INTANGIBLES	0	0
DEPRECIACIÓN, DETERIORO Y ARMORTIZACIÓN ACUMULADA DE BIENES	0	0
ACTIVOS DIFERIDOS	0	0
ESTIMACIÓN POR PÉRDIDA O DETERIORO DE ACTIVOS NO CIRCULANTES	0	0
OTROS ACTIVOS NO CIRCULANTES	0	0

CONCEPTO	ORIGEN	APLICACIÓN
PASIVO	**18,864,448**	**0**
PASIVO CIRCULANTE	**18,864,448**	**0**
CUENTAS POR PAGAR A CORTO PLAZO	18,864,448	0
DOCUMENTOS POR PAGAR A CORTO PLAZO	0	0
PORCIÓN A CORTO PLAZO DE LA DEUDA PÚBLICA A LARGO PLAZO	0	0
TITULOS Y VALORES A CORTO PLAZO	0	0
PASIVOS DIFERIDOS A CORTO PLAZO	0	0
FONDOS Y BIENES DE TERCEROS EN GARANTÍA Y/O ADMINISTRACIÓN A CORTO PLAZO	0	0
PROVISIONES A CORTO PLAZO	0	0
OTROS PASIVOS A CORTO PLAZO	0	0
PASIVO NO CIRCULANTE	**0**	**0**
CUENTAS POR PAGAR A LARGO PLAZO	0	0
DOCUMENTOS POR PAGAR A LARGO PLAZO	0	0
DEUDA PÚBLICA A LARGO PLAZO	0	0
PASIVOS DIFERIDOS A LARGO PLAZO	0	0
FONDOS Y BIENES DE TERCEROS EN GARANTÍA Y/O ADMINISTRACIÓN A LARGO PLAZO	0	0
PROVISIONES A LARGO PLAZO	0	0
HACIENDA PÚBLICA/PATRIMONIO	**21,833**	**3,083,685**
HACIENDA PÚBLICA/PATRIMONIO CONTRIBUIDO	**21,833**	**0**
APORTACIONES	0	0
DONACIONES DE CAPITAL	21,833	0
ACTUALIZACIÓN DE LA HACIENDA PÚBLICA/ PATRIMONIO	0	0
HACIENDA PÚBLICA/PATRIMONIO GENERADO	**0**	**3,083,685**
RESULTADOS DE EJERCICIO (AHORRO/ DESAHORRO)	0	0
RESULTADOS DE EJERCICIOS ANTERIORES	0	3,080,204
REVALÚOS	0	0
RESERVAS	0	0
RECTIFICACIONES DE RESULTADOS DE EJERCICIOS ANTERIORES	0	3,481

Gobierno del Estado de Oaxaca
UR: 523 - HOSPITAL DE LA NIÑEZ OAXAQUEÑA
Estado de Cambios en la Situación Financiera
Del 1° de enero al 30 de septiembre de 2022 y 2021
(Pesos)

Gobierno del Estado

CONCEPTO	ORIGEN	APLICACIÓN	CONCEPTO	ORIGEN	APLICACIÓN
			EXCESO O INSUFICIENCIA EN LA ACTUALIZACIÓN DE LA HACIENDA PÚBLICA/PATRIMONIO	0	0
			RESULTADO POR POSICIÓN MONETARIA	0	0
			RESULTADO POR TENENCIA DE ACTIVOS NO MONETARIOS	0	0
			RESULTADOS DEL EJERCICIO (AHORRO/DESAHORRO)	28,018,007	0
			TOTALES	46,904,288	3,083,685

Lugar y fecha de generación: Reyes Mantecón, Oaxaca; a 06 de OCTUBRE de 2022

Bajo protesta de decir verdad declaramos que los estados financieros y sus Notas son razonablemente correctos y responsabilidad del emisor.

JEFA DEL DEPTO. DE RECURSOS FINANCIEROS Y MATERIALES

L.C.P. MARCELA ANGEL ALONSO

SUBDIRECTOR ADMINISTRATIVO

L.C.P. ADALBERTO MEDINA CASAS

2016-2022
HOSPITAL DE LA NIÑEZ OAXAQUEÑA

DIRECTOR GENERAL

DR. ROBERTO SALVADOR LUNA CRUZ

GOBIERNO DEL ESTADO DE OAXACA

HNO Hospital de la niñez Oaxaqueña

Estado de Flujos de Efectivo

HOSPITAL DE LA NIÑEZ OAXAQUEÑA

DEL 1 de enero al 30 de septiembre 2022 y 2021

Concepto	2022	2021
Flujos de Efectivo de las Actividades de Operación		
Origen		
Impuestos	**77,617,946**	**43,539,205**
Cuotas y Aportaciones de Seguridad Social	0	0
Contribuciones de Mejoras	0	0
Derechos	0	0
Productos	0	0
Aprovechamientos	0	0
Ingresos por Venta de Bienes y Prestación de Servicios	0	0
Participaciones, Aportaciones, Convenios, Incentivos Derivados de la Colaboración Fiscal y Fondos Distintos de Aportaciones	0	0
Transferencias, Asignaciones, Subsidios y Subvenciones, y Pensiones y Jubilaciones	0	0
Otros Orígenes de Operación	69,829,693	41,811,686
Aplicación	7,788,252	1,727,519
Servicios Personales	**67,592,831**	**46,420,693**
Materiales y Suministros	0	0
Servicios Generales	0	0
Transferencias Internas y Asignaciones al Sector Público	0	0
Transferencias al resto del Sector Público	65,078,888	41,811,686
Subsidios y Subvenciones	0	0
Ayudas Sociales	0	0
Pensiones y Jubilaciones	0	0
Transferencias a Fideicomisos, Mandatos y Contratos Análogos	0	0
Transferencias a la Seguridad Social	0	0
Donativos	0	0
Transferencias al Exterior	0	0
Participaciones	0	0
Aportaciones	0	0
Convenios	0	0
Otras Aplicaciones de Operación	0	0
Flujos Netos de Efectivo por Actividades de Operación	2,513,943	4,609,007
Flujos de Efectivo de las Actividades de Inversión	***10,025,115***	***-2,881,488***
Origen		
Bienes Inmuebles, Infraestructura y Construcciones en Proceso	**0**	**0**
Bienes Muebles	0	0
Otros Orígenes de Inversión	0	0
Aplicación	0	0
Bienes Inmuebles, Infraestructura y Construcciones en Proceso	**4,789,675**	**18,360**
Bienes Muebles	4,000,000	0
Otras Aplicaciones de Inversión	789,675	18,360
Flujos Netos de Efectivo por Actividades de Inversión	0	0
Flujo de Efectivo de las Actividades de Financiamiento	***-4,789,675***	***-18,360***
Origen		
Endeudamiento Neto	**0**	**0**
Interno	*0*	*0*
Externo	0	0
Otros Orígenes de Financiamiento	0	0
Aplicación	0	0
Servicios de la Deuda	**0**	**0**
Interno	*0*	*0*
Externo	0	0
Otras Aplicaciones de Financiamiento	0	0
Flujos Netos de Efectivo por Actividades de Financiamiento	0	0
Incremento/Disminución Neta en el Efectivo y Equivalentes al Efectivo	***0***	***0***
Efectivo y Equivalentes al Efectivo al Inicio del Ejercicio	***5,235,439***	***-2,899,848***
Efectivo y Equivalentes al Efectivo al Final del Ejercicio	8,098,351	13,419,254
	13,333,790	***10,519,406***

Bajo protesta de decir verdad declaramos que los Estados Financieros y sus Notas son razonablemente correctos y responsabilidad del emisor.

L.C.P. MARCELA ANGEL ALONSO
JEFE DEL DEPARTAMENTO DE RECURSOS FINANCIEROS Y MATERIALES

L.C.P. ADALBERTO MEDINA CASAS
SUBDIRECTOR ADMINISTRATIVO

DR. ROBERTO SALVADOR LUNA CRUZ
DIRECTOR GENERAL

2016-2022 HOSPITAL DE LA NIÑEZ OAXAQUEÑA

Gobierno del Estado de Oaxaca
UR: 523 - HOSPITAL DE LA NIÑEZ OAXAQUEÑA
Estado Analítico del Activo
Del 1° de enero al 30 de septiembre de 2022
(Pesos)

Gobierno del Estado

DESCRIPCION	SALDO INICIAL	CARGOS DEL PERIODO	ABONOS DEL PERIODO	SALDO FINAL	VARIACIÓN DEL PERIODO
ACTIVO	159,590,875	84,970,861	72,431,803	172,129,932	12,539,057
ACTIVO CIRCULANTE	97,373,552	75,228,380	67,478,998	105,122,934	7,749,382
EFECTIVO Y EQUIVALENTES	8,098,351	31,506,598	26,271,159	13,333,790	5,235,439
DERECHOS A RECIBIR EFECTIVO O EQUIVALENTES	89,275,201	43,721,782	41,207,839	91,789,144	2,513,943
DERECHOS A RECIBIR BIENES O SERVICIOS	---	---	---	---	---
INVENTARIOS	---	---	---	---	---
ALMACENES	---	---	---	---	---
ESTIMACIÓN POR PÉRDIDA O DETERIORO DE ACTIVOS CIRCULANTES	---	---	---	---	---
OTROS ACTIVOS CIRCULANTES	---	---	---	---	---
ACTIVO NO CIRCULANTE	62,217,322	9,742,481	4,952,805	67,006,998	4,789,675
INVERSIONES FINANCIERAS A LARGO PLAZO	---	---	---	---	---
DERECHOS A RECIBIR EFECTIVO O EQUIVALENTES A LARGO PLAZO	---	---	---	---	---
BIENES INMUEBLES, INFRAESTRUCTURA Y CONSTRUCCIONES EN PROCESO	43,776,208	8,202,000	4,202,000	47,776,208	4,000,000
BIENES MUEBLES	37,163,994	1,540,481	750,805	37,953,669	789,675
ACTIVOS INTANGIBLES	---	---	---	---	---
DEPRECIACIÓN, DETERIORO Y ARMORTIZACIÓN ACUMULADA DE BIENES	-18,722,879	---	---	-18,722,879	---
ACTIVOS DIFERIDOS	---	---	---	---	---
ESTIMACIÓN POR PÉRDIDA O DETERIORO DE ACTIVOS NO CIRCULANTES	---	---	---	---	---
OTROS ACTIVOS NO CIRCULANTES	---	---	---	---	---

Lugar y fecha de generación: Reyes Mantecón, Oaxaca; a 06 de OCTUBRE de 2022

Bajo protesta de decir verdad declaramos que los estados financieros y sus Notas son razonablemente correctos y responsabilidad del emisor.

JEFA DEL DEPTO. DE RECURSOS FINANCIEROS Y MATERIALES
L.C.P. MARCELA ANGEL ALONSO

SUBDIRECTOR ADMINISTRATIVO
L.C.P. ADALBERTO MEDINA CASAS

2016-2022
HOSPITAL DE LA NIÑEZ OAXAQUEÑA

DIRECTOR GENERAL
DR. ROBERTO SALVADOR LUNA CRUZ

Cuenta de la Hacienda Pública Estatal 2020
Gobierno del Estado de Oaxaca
UR: 523 HOSPITAL DE LA NIÑEZ OAXAQUEÑA
UE: 001 HOSPITAL DE LA NIÑEZ OAXAQUEÑA
Estado Analítico de la Deuda y Otros Pasivos
Del 1 de enero al 30 de septiembre de 2022
(Pesos)

Gobierno del Estado

HNO
Hospital de la Niñez Oaxaqueña

Denominación de las Deudas	Moneda de Contratación	Institución o País Acreedor	Saldo Inicial del Periodo	Saldo Final del Periodo
DEUDA PÚBLICA				
Corto Plazo				
Deuda Interna			**0**	**0**
Instituciones de Crédito			0	0
Títulos y Valores			0	0
Arrendamientos Financieros			0	0
Deuda Externa			**0**	**0**
Organismos Financieros Internacionales			0	0
Deuda Bilateral			0	0
Títulos y Valores			0	0
Arrendamientos Financieros			0	0
Subtotal a Corto Plazo			***0***	***0***
Largo Plazo				
Deuda Interna			**0**	**0**
Instituciones de Crédito			0	0
Títulos y Valores			0	0
Arrendamientos Financieros			0	0
Deuda Externa			**0**	**0**
Organismos Financieros Internacionales			0	0
Deuda Bilateral			0	0
Títulos y Valores			0	0
Arrendamientos Financieros			0	0
Subtotal a Largo Plazo			***0***	***0***
Otros Pasivos			**78,801,766**	**86,554,629**
Total de Deuda y Otros Pasivos			***78,801,766***	***86,554,629***

Bajo protesta de decir verdad declaramos que los Estados Financieros y sus Notas son razonablemente correctos y responsabilidad del emisor

JEFA DEL DEPTO. DE RECURSOS FINANCIEROS Y MATERIALES

L.C.P. MARCELA ANGEL ALONSO

SUBDIRECTOR ADMINISTRATIVO

L.C.P. ADALBERTO MEDINA CASAS

2016-2022 HOSPITAL DE LA NIÑEZ OAXAQUEÑA

DIRECTOR GENERAL

DR. ROBERTO SALVADOR LUNA CRUZ

INFORMES SOBRE PASIVOS CONTINGENTES

NO APLICA

NOTAS A LOS ESTADOS FINANCIEROS

DEL 01 DE ENERO AL 30 SEPTIEMBRE DEL 2022
(PESOS)

Remito informe relacionado con la Información Financiera del Hospital de la Niñez Oaxaqueña del periodo del 01 de enero al 30 de septiembre del 2022.

NOTAS A DESGLOSE

I) NOTAS AL ESTADO DE SITUACION FINANCIERA.

El Estado de Situación Financiera tiene como propósito mostrar información relativa a los recursos y obligaciones de la Entidad.

ACTIVO

CUENTAS	EJERCICIO 2022	EJERCICIO 2021
ACTIVO CIRCULANTE		
Efectivo y Equivalentes	13,333,790	10,519,406
Derechos a recibir efectivo o Equivalentes	91,789,144	75,757,155
Derechos a recibir bienes o servicios	0	0
Total de Activo Circulante	105,122,934	86,276,560
Bienes Inmuebles, Infraestructura y construcciones en proceso	47,776,208	43,776,208
Bienes Muebles	37,953,669	37,149,401
Depreciación, deterioro y amortización acumulada de bienes e intangibles.	-18,722,879	-18,722,879
Total de Activo No Circulante	67,006,998	62,202,730
TOTAL DE ACTIVOS	$ 172,129,932	$ 148,479,290

ACTIVO CIRCULANTE

Efectivo y Equivalentes

El rubro de efectivo y equivalentes al 30 de septiembre del ejercicio fiscal 2022, representa los recursos disponibles de la Entidad, para solventar los gastos durante el ejercicio en el rubro de Gastos de Operación para el buen funcionamiento de las actividades del Hospital de la Niñez Oaxaqueña, saldo que se refleja en las siguientes cuentas:

CONCEPTO	EJERCICIO 2022	EJERCICIO 2021
Fondos fijos de caja	20,728	20,728
Bancos	13,301,562	10,487,178
Depositos en garantia	11,500	11,500
TOTAL	$ 13,333,790	$ 10,519,406

Derechos a recibir Efectivo o Equivalentes

En el rubro de Derechos a recibir Efectivo y Equivalentes (Otros deudores diversos por cobrar a Corto Plazo) el saldo que se expresa en el Estado de Situación Financiera al 30 de septiembre del 2022, corresponde a Gastos por Comprobar de ejercicios anteriores pendientes de regularizar, la cuenta de otros deudores está integrada por las Cuentas por Liquidar Certificadas (CLC'S) pendiente de ministrar por la Secretaria de Finanzas correspondiente al mes de septiembre del presente año, gastos sin cobertura presupuestal, gastos INPI (Instituto Nacional de Pueblos Indigenas) sin cobertura presupuestal y las provisiones a terceros por retenciones de nómina, como son: Impuesto sobre sueldos y Salarios (ISSS), IMSS, cesantia y vejez, crédito infonavit, seguro de vida personal administrativo y de mandos medios, gastos sin cobertura presupuestal, entre otras, integrándose de la siguiente forma:

CONCEPTO	EJERCICIO 2022	EJERCICIO 2021
Gastos a comprobar	4,586,333	4,588,929
Subsidio al empleo	830	1,006
Provisiones a terceros	17,828,774	17,843,521
Otros deudores	69,367,708	53,318,199
Préstamos directos	5,499	5,499
TOTAL	$ 91,789,144	$ 75,757,154

ACTIVO NO CIRCULANTE

Está constituido por el conjunto de valores y derechos de realización o disponibilidad con un periodo de tiempo superior a un año.

Bienes Inmuebles

El rubro de Bienes Inmuebles al 30 de septiembre del 2022 del Hospital de la Niñez Oaxaqueña, está integrado de la siguiente forma:

CONCEPTO	EJERCICIO 2022	EJERCICIO 2021
Terreno	26,848,180	26,848,180
Edificios No Habitacionales	16,928,028	16,928,028
Edificación no Habitacional, en proceso	4,000,000	0
TOTAL	$ 47,776,208	$ 43,776,208

Los Bienes Inmuebles no presentan un incremento.

Bienes Muebles

Representa el valor total de los bienes muebles al 30 de septiembre del 2022 del Hospital de la Niñez Oaxaqueña, y está integrado de la siguiente forma:

CUENTAS	EJERCICIO 2022	EJERCICIO 2021
Muebles de Oficina y Estantería	423,987	423,987
Equipo de Cómputo y Tecnologías de la Información	1,582,360	1,545,935
Equipos y Aparatos Audiovisuales	130,956	130,956
Equipo Médico y de Laboratorio	22,884,221	22,125,386
Instrumental Médico y de Laboratorio	6,653,535	6,644,527
Automóviles y Camiones y equipos de trans	2,285,940	2,285,940
Maquinaria y Equipo Industrial	258,860	258,860
Equipo de Comunicación y de Telecomunicación	81,362	81,362
Herramientas y máquinas-herramienta	3,301,727	3,301,727
Otros Equipos	350,721	350,721
TOTAL	$ 37,953,669	$ 37,149,401

DEPRECIACION ACUMULADA DE BIENES MUEBLES

Representa el valor de la depreciación de bienes muebles de los años 2018, 2019, 2020 y primer semestre del 2021 por $ -18,722,879 (Dieciocho Millones Setecientos Veintidós Mil Ochocientos Setenta y Nueve Pesos 00/100 M.N.) y está integrado de la siguiente manera:

DESCRIPCION	ENERO-JUNIO 2022	ENERO-JUNIO 2021
Depreciación acumulada de bienes muebles	-18,722,879	-18,722,879
TOTAL	-18,722,879	-18,722,879

El saldo del rubro de Activo No Circulante es de $ 67,006,998 (Sesenta y Siete Millones Seis Mil Novecientos Noventa y Ocho pesos 00/100 M.N.) al 30 de septiembre del 2022.

PASIVO

El saldo de este rubro al 30 de septiembre de 2022, asciende a la cantidad de --- $ 86,554,629 (Ochenta y Seis Millones Quinientos Cincuenta y Cuatro Mil Seiscientos Veinte y Nueve Pesos 00/100 M.N.), que corresponden a los compromisos de pagos adquiridos durante el mes de agosto y septiembre del 2022 con varios proveedores y prestadores de servicios por las adquisiciones de bienes y contratación de servicios por pagar a corto plazo, también este rubro se contemplan los montos de las provisiones de nóminas (retenciones de los trabajadores) correspondiente al mes de septiembre del 2022.

PASIVO CIRCULANTE

El Pasivo Circulante al 30 de septiembre del 2022 del Hospital de la Niñez Oaxaqueña se encuentra integrado de la siguiente forma:

CUENTAS	EJERCICIO 2022	EJERCICIO 2021
Deudas por adquisición de bienes y contratación de servicios por pagar a corto plazo	39,188	39,188
Contratista por obras en bienes de dominio público por pagar a corto plazo	0	0
Transferencias internas y asignaciones al sector publico	36,685,108	32,775,307
Retenciones de impuestos por pagar corto plazo	800,093	775,617
Retenciones del sistema de seguridad social por pagar a corto plazo	68,386	82,344
Otras retenciones y contribuciones por pagar a corto plazo	10,343,119	10,346,660
Ministraciones de fondos por pagar a corto plazo.	0	1,900,000
Otras cuentas por pagar a corto plazo	38,494,130	21,646,461
TOTAL	$ 86,430,024	$ 67,565,576

PASIVO NO CIRCULANTE

El Pasivo No Circulante al 30 de septiembre del 2022 del Hospital de la Niñez Oaxaqueña está integrado de la siguiente forma:

CUENTAS	EJERCICIO 2022	EJERCICIO 2021
Deudas por adquisición de bienes y contratación de servicios por pagar a largo plazo	124.605	124,605
TOTAL	$ 124,605	$ 124,605

HACIENDA PÚBLICA/PATRIMONIO

CUENTAS	EJERCICIO 2022	EJERCICIO 2021
HACIENDA PÚBLICA/PATRIMONIO GENERADO		
Resultados de Ejercicio (ahorro/Desahorro)	4,750,805	-3,097,241
Revalúos	-2,511,907	-2,511,907
Resultado de ejercicios Anteriores	91,949,586	95,029,789
Rectificaciones de resultados de ejercicios Anteriores	-3,481	0
Total, de Hacienda Pública/Patrimonio Generado	$ 94,185,003	$ 89,420,641

La cuenta de Hacienda Pública/Patrimonio, refleja un saldo al 30 de septiembre del 2022, la cantidad de $94,185,003 (Noventa y Cuatro Millones Ciento Ochenta y Cinco Mil Tres pesos 00/100 M.N.) que representa la acumulación de resultados de Ejercicios Anteriores.

Resultado del Ejercicio (ahorro/Desahorro) 4,750,805 (Cuatro Millones Setecientos Cincuenta Mil Ochocientos Cinco Pesos 00/100 M.N.)

II) NOTAS AL ESTADO DE ACTIVIDADES.

Muestra el resultado de las operaciones de la Entidad correspondiente al periodo del 01 de enero al 30 de septiembre del 2022, integrado de la siguiente forma:

CUENTAS	EJERCICIO FISCAL 2022	EJERCICIO FISCAL 2021
INGRESOS Y OTROS BENEFICIOS		
PARTICIPACIONES, APORTACIONES, TRANSFERENCIAS, ASIGNACIONES, SUBSIDIOS Y OTRAS AYUDAS	$ 69,829,693	$ 41,811,686
TOTAL DE INGRESOS Y OTROS BENEFICIOS	$ 69,829,693	$ 41,811,686
GASTOS Y OTRAS PERDIDAS		
TRANSFERENCIAS INTERNAS Y ASIGNACIONES AL SECTOR PUBLICO	65,078,888	41,811,686
AYUDAS SOCIALES	0	0
OTROS GASTOS Y PERDIDAS EXTRAORDINARIAS	0	3,097,241
TOTAL DE GASTOS Y OTRAS PERDIDAS	65,078,888	44,908,927
AHORRO NETO DEL EJERCICIO	$ 4,750,805	$ -3,097,241

Ingresos y Otros Beneficios

Los Ingresos corresponden a los recursos recaudados correspondiente al periodo del 01 de enero al 30 de septiembre del 2022, mismos que ascienden a un importe de $69,829,693 (Sesenta y Nueve Millones Ochocientos Veinte y Nueve Mil Seiscientos Noventa y Tres pesos 00/100 M.N.). recursos que fueron comprometidos y devengados durante el periodo del 01 de enero al 30 de septiembre de 2022.

Gastos y Otras Pérdidas

El rubro de Gastos y Otras Pérdidas, corresponden a lo devengado por la Entidad durante el periodo del 01 de enero al 30 de septiembre del 2022, por la cantidad de $65,078,888 (Sesenta y Cinco Millones Setenta y Ocho Mil Ochocientos Ochenta y Ocho Pesos 00/100 M.N.), integrado de la siguiente manera:

Transferencias, Asignaciones, Subsidios y Otras Ayudas.

a) Transferencias Internas y Asignaciones al Sector Público, refleja un saldo de $65,078,888 (Sesenta y cinco Millones Setenta y Ocho Mil Ochocientos Ochenta y Ocho pesos 00/100 M.N.) recursos que fueron comprometidos y devengados en los rubros de Servicios Personales, Materiales, Suministros y Servicios Generales, durante el periodo del 01 de enero al 30 de septiembre de 2022.

Ahorro Neto del Ejercicio.

En el Estado de Actividades en el período comprendido del 01 de enero al 30 de septiembre del 2022, refleja un saldo de 4,750,805 (Cuatro Millones Setecientos Cincuenta Mil Ochocientos Cinco Pesos 00/100 M.N.)

III) NOTAS AL ESTADO DE VARIACION EN LA HACIENDA PÚBLICA.

Variaciones de la hacienda Pública/Patrimonio Neto del ejercicio
Hacienda Pública/ Patrimonio generado
Resultados de Ejercicios Anteriores

El apartado de Hacienda Pública/Patrimonio Generado, en el periodo del 01 de enero al 30 de septiembre del 2022, asciende a la cantidad de $80,802,665 (Ochenta millones Ochocientos Dos mil Seiscientos Sesenta y Cinco pesos 00/100 M.N.), integrándose de la siguiente manera:

RUBRO	VARIACIONES
Cambios en la Hacienda Pública/Patrimonio neto final del ejercicio 2022	$ -8,631,533
Revaluos	-2,515,388
Resultados de Ejercicios Anteriores	91,949,586
Resultado del Ejercicio Ahorro/Desahorro	0
Saldo Neto en la Hacienda Pública/Patrimonio 2022	**$80,802,665**

IV) NOTAS AL ESTADO DE FLUJOS DE EFECTIVO.

Efectivo y equivalentes

1. Análisis de saldo en la cuenta de Efectivo y Equivalentes:

CONCEPTO	EJERCICIO FISCAL 2022	EJERCICIO FISCAL 2021
Efectivos en Bancos – Tesorería	0	0
Efectivos en Bancos - Dependencias	13,301,562	10,487,177
Inversiones temporales (hasta 3 meses)		
Fondos con afectación especifica		
Depósitos de fondos de terceros y otros	32,228	32,228
Total de Efectivos y Equivalentes	**$ 13,333,790**	**$ 10,519,406**

2. Conciliación de los Flujos de Efectivo Netos de las Actividades de Operación y la cuenta de Ahorro/Desarrollo antes de Rubros Extraordinarios.

   NO APLICA.

NOTAS DE MEMORIA (CUENTAS DE ORDEN)

Las cuentas de orden se utilizan para registrar movimientos de valores que no afecten o modifiquen el balance del ente contable, sin embargo, su incorporación en libros es necesaria con fines de recordatorio contable, de control y en general sobre los aspectos administrativos, o bien, para consignar sus derechos o responsabilidades contingentes que puedan, o no, presentarse en el futuro.

El Hospital de la Niñez Oaxaqueña, no cuenta con valores en custodia.

(CUENTAS DE ORDEN PRESUPUESTALES)

Las cuentas presupuestales representan los saldos resultantes al cierre de un ejercicio utilizadas en cumplimiento a lo estipulado en la Ley General de Contabilidad Gubernamental.

Al 30 de septiembre de 2022, las Cuentas de Orden Presupuestales, se integran de la siguiente forma:

CUENTAS DE ORDEN	IMPORTE
Presupuesto de Egresos Aprobado	47,999,856.33
Presupuesto Modificado	83,333,755.56
Presupuesto de Egresos Comprometido	69,829,693.43
Presupuesto de Egresos Devengado	69,829,693.43
Presupuesto de Egresos Ejercido	69,829,693.43
Presupuesto de Egresos Pagado	57,383,688.42

NOTAS DE GESTIÓN ADMINISTRATIVA

1. Introducción:

Los Estados Financieros de los entes públicos, proveen de información financiera a los principales usuarios de la misma, al Congresos y a los ciudadanos.

El objetivo del presente documento es la revelación del contexto y de los aspectos económicos-financieros más relevantes que influyeron en las decisiones del periodo: del 01 de enero al 30 de septiembre del 2022 y deberán ser considerados en la elaboración de los estados financieros para la mayor compresión de los mismos y sus particulares.

De esta manera, se informa y explica la respuesta del gobierno a las condiciones relacionadas con la información financiera de cada periodo de gestión además de exponer aquellas políticas que podrían afectar la toma de decisiones en periodos posteriores.

2. Panorama Económico y Financiero:

El Gobierno del Estado de Oaxaca a través de la Secretaría de Finanzas, aprueba un presupuesto de egresos para el ejercicio fiscal 2022 al Hospital de la Niñez Oaxaqueña, por un importe de $47,999,856.33 (Cuarenta y Siete Millones Novecientos Noventa y Nueve Mil Ochocientos Cincuenta y Seis Pesos 33/100 M.N.), con fundamento en la Ley Orgánica del Poder Ejecutivo del Estado de Oaxaca y el Decreto del Presupuesto de Egresos del Estado de Oaxaca, mismo que se encuentra distribuido conforme a la estructura programática presentada en el Programa Operativo Anual (POA).

Cabe hacer mención que de las asignaciones presupuestarias del anexo 8, respecto de los ejes transversales se destinó para el fortalecimiento del Hospital de la Niñez Oaxaqueña, la cantidad de $ 30,000,000.00 (Treinta Millones de pesos 00/100 M.N.), según el decreto número 13 del Presupuesto de Egresos del Estado de Oaxaca, para el ejercicio 2022.

La situación financiera del HNO, respecto a los Gastos de Operación, durante los últimos años, ha sido critica ya que el presupuesto de egresos es insuficiente. Como es de conocimiento se da atención médica especializada a las y los niños de todo el Estado de Oaxaca en diversos padecimientos y en algunos siendo el único nosocomio de atención como son las patologías oncológicas y estados graves generados por el virus Sars-Cov2 (Hospital COVID), por tal motivo, la gran demanda

de pacientes genera diferentes necesidades para la operatividad diaria, comprometiendo únicamente el Presupuesto Estatal Anual Autorizado para el ejercicio fiscal 2022.

3. Autorización e Historia.

a) Fecha de creación del ente.

El Hospital pediátrico, gestionado y construido por el patronato Pro-hospital del Niño Oaxaqueño AC. Entre 1995-1997. El Hospital de la Niñez Oaxaqueña es un organismo público descentralizado del Gobierno del Estado de Oaxaca, de asistencia social con personalidad Jurídica y patrimonio propio, creado por Decreto número 234, aprobado por la H. Legislatura del Estado con fecha treinta de diciembre de mil novecientos noventa y siete, publicado en el periódico oficial del Gobierno del Estado número 25 de fecha veinte de Junio de mil novecientos noventa y ocho, cuando ya se le denominó Hospital de la Niñez Oaxaqueña con atribuciones para realizar todas aquellas acciones tendientes a garantizar el derecho a la protección a la salud de la población infantil hasta la adolescencia de los habitantes del Estado de Oaxaca, de conformidad con lo establecido en los artículos 1° y 2° del decreto de creación.

El Hospital de la Niñez Oaxaqueña fue inaugurado por el Gobernador del Estado, Diodoro Carrasco Altamirano, el 29 de Octubre de 1998. El 16 de noviembre del mismo año inició sus actividades y desde entonces ha brindado continuamente sus servicios a la comunidad infantil que los ha requerido.

b) Principales cambios en su estructura.

Relativo a la Estructura que venía manejando el Hospital de la Niñez Oaxaqueña se tiene como antecedente que en el año 2010, acorde a la Estructura autorizada en diciembre de 2010, este Organismo Descentralizado se encontraba conformado por su máximo Órgano de Gobierno que es la denominada Junta de Gobierno, un Director General de la cual para el trámite de los asuntos de su competencia se auxiliaba de cuatro Departamentos los cuales se citan a continuación: Asuntos Jurídicos, de Enfermería; de Enseñanza y el de investigación, que dependían directamente de la Dirección General, sin embargo de los mencionados departamentos se dio la supresión del Departamento de Enfermería (nivel 17) durante el ejercicio 2011, haciéndose del conocimiento a la Administración de ese

entonces que derivado de un recorte presupuestal, el Hospital de la Niñez Oaxaqueña debía realizar la supresión referida, para lo cual el Hospital continuo trabajando con la estructura autorizada de Diciembre del 2010, de la cual hasta el año 2014, no se había realizado el trámite de modificar la estructura a como venía operando este Organismo Descentralizado por lo que la plaza del Departamento de Enfermería aún figuraba dentro de la Estructura independientemente que ya se había sido suprimida. En virtud de los cambios que se han venido suscitando dentro de la Administración Pública en el ejercicio 2014, debido a los procedimiento administrativos y criterios técnicos para la modificación de las estructuras orgánicas de Mandos Medios y Superiores y cumplir así con lo que establece el Transitorio Segundo de las Reformas a la Ley Orgánica del Poder Ejecutivo publicadas el 08 de noviembre del 2013 en Periódico Oficial General del Estado, se implementó la creación de la Delegación de la Contraloría, lo que originó que se tuviera que proponer la utilización de una plaza a nivel de jefe de Departamento (nivel 17) optando esta entidad por la utilización de la plaza de Recursos Materiales, para dar paso a la creación de la Delegación de la Contraloría en ésta Entidad, trayendo consigo que se hicieran las adecuaciones correspondientes a la Estructura Orgánica de este Organismo durante el ejercicio 2014, lo cual derivó que las atribuciones que ostentaba el Departamento de Recursos Materiales fuera transferido al Departamento de Recurso Financieros, misma que debía ser contempladas al momento de la elaboración del Reglamento Interno del Hospital y no afectar el buen funcionamiento del Hospital de la Niñez Oaxaqueña.

4. Organización y Objeto Social

a) Objeto Social:

Que conforme con lo dispuesto por el artículo 2° del Decreto de Creación del Organismo Público Descentralizado denominado Hospital de la Niñez Oaxaqueña, tiene por objeto social, entre otras actividades:

1.-Coadyuvar al funcionamiento y consolidación del Sistema Nacional de Salud y contribuir a la protección de la salud de la población infantil hasta la adolescencia.

2.- Apoyar la ejecución de los Programas Sectoriales de Salud que correspondan, según sus funciones y servicios.

3.-Prestar servicios de salud, en material de atención médica en aspectos preventivos, curativos incluyendo quirúrgicos y de rehabilitación a la niñez y a la adolescencia, fundamentalmente a aquellos niños de escasos recursos económicos.

4.-Proporcionar consulta externa y atención hospitalaria a la población infantil y adolescentes que requieren de estos servicios, con criterio de cobro fundados en las condiciones socioeconómicas de los usuarios, sin que las cuotas de recuperación desvirtúen la función social del Hospital: Cuando se trate de usuarios con suficiente capacidad económica, estos deberán cubrir el importe total de sus servicios.

5.- aplicar medidas de asistencia y ayuda social en beneficio de la población infantil y adolescentes de escasos recursos económicos que ocurran a sus servicios, incluyendo acciones de orientación vocacional, reeducación y reincorporación el medio social.
6.- realizar estudios e investigaciones clínicas y biomédicas en el área de los padecimientos de la población infantil hasta la adolescencia, con apego a la Ley General de Salud y demás disposiciones aplicables, para la prevención diagnóstico, tratamiento y rehabilitación de enfermedades, así como fomentar la producción científica y promover la investigación de los problemas nacionales de salud que incidan en la población infantil y adolescente.

7.-Dinfundir información Técnica científica sobre los avances que en materia de salud registre, así como publicar los resultados de las investigaciones y trabajos que realice.

8.- Promover y realizar reuniones y eventos de intercambio científico de carácter tanto nacional como internacional y celebrar convenios de intercambio con instituciones afines.

9.- Asesorar y rendir opiniones a las autoridades de salud en el Estado de Oaxaca, cuando fuere requerido para ello.

10.-Formar recursos humanos especializados para la atención de los padecimientos de la población infantil y de adolescentes, conforme a las disposiciones aplicables.

11.-Otorgar diplomas y reconocimientos de estudios de conformidad con las disposiciones aplicables.

12.-Promover la realización de acciones para la protección de la salud en lo relativo a los padecimientos de la población.

13.-Prestar los demás servicios y realizar las actividades necesarias para el cumplimiento de su objetivo conforme a la ley y otras disposiciones legales aplicables.

b) Principal Actividad:

Prestar servicios de salud, atención médica en aspectos preventivos, curativos, quirúrgicos y de rehabilitación exclusivamente a la niñez y adolescencia oaxaqueña de acuerdo a lo establecido en el decreto número 234, de fecha treinta de diciembre de mil novecientos noventa y siete, publicado en el periódico oficial del gobierno del estado el día veinte de junio de mil novecientos noventa y ocho.

c) Ejercicio Fiscal:

En términos de los dispuesto por el artículo 79 de la Ley de Impuesto Sobre la Renta, en el Título III "Del Régimen de las Personas Morales con Fines No lucrativas" indica que solo tendrán las obligaciones de retener y enterar el impuesto y exigir la documentación con todos los requisitos fiscales cuando hagan pagos a terceros y estén obligados a ello en términos de la ley.

d) Régimen Jurídico:

Se crea el Hospital de la niñez Oaxaqueña como un Organismo Descentralizado, con personalidad Jurídica y patrimonio propio.

El Hospital de la Niñez Oaxaqueña está regulado por:

- Constitución Política de los Estados Unidos Mexicanos.
- Constitución Política del Estado Libre y Soberano de Oaxaca.
- Ley Orgánica del Poder Ejecutivo del Estado.
- Ley de Entidades Paraestatales del Estado de Oaxaca.
- Decreto de Creación número 234.
- Ley de Adquisiciones, arrendamiento y servicios del Estado de Oaxaca.
- Ley de Responsabilidad de Servidores Públicos para el estado y Municipios de Oaxaca.

• Reglamento para regular el uso de los bienes muebles de la Administración Pública Estatal.
• Ley de Transparencia y Acceso a la información Pública para el Estado de Oaxaca.
• Ley de Archivos del Estado de Oaxaca.
• Ley de Protección de Datos personales del Estado de Oaxaca.
• Ley General de Salud.
• Ley Federal del Trabajo.
• Reglamento Interno del Hospital de la Niñez Oaxaqueña.
• Ley de Ingresos del Estado de Oaxaca.
• Reglamento de la Ley General de Salud.

e) Consideraciones fiscales del ente: revelar el tipo de contribuciones que esté obligado a pagar o retener.

El Hospital de la Niñez Oaxaqueña tiene las siguientes obligaciones:

- Presentar la declaración y pago provisional de Impuesto Sobre las retenciones de los trabajadores que reciben sueldos y salarios y trabajadores asimilados a salarios.
- Presentar declaración y pago provisional mensual de Impuesto Sobre la Renta (ISR) por las retenciones realizadas por servicios profesionales

f) Estructura organizacional básica:

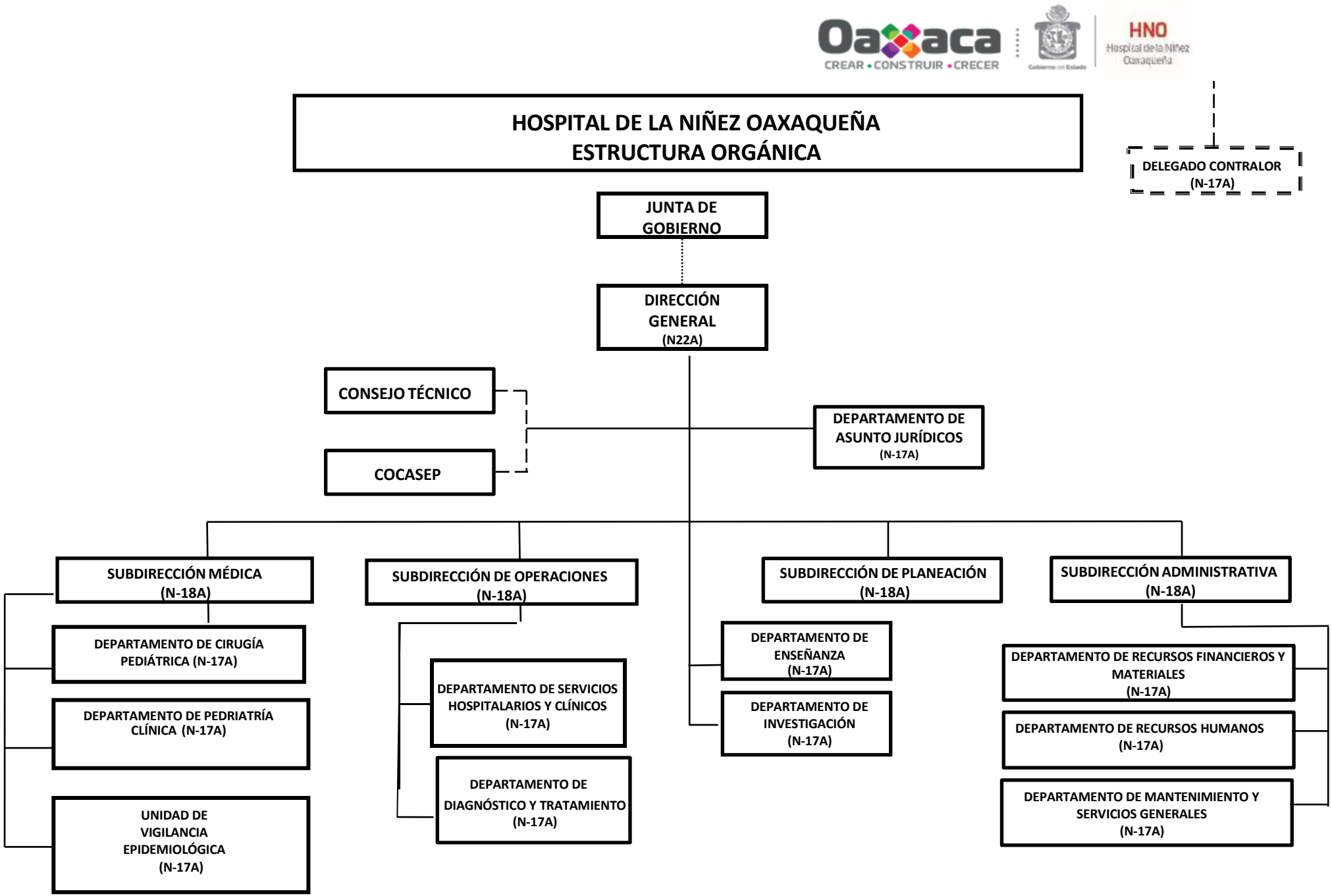
HOSPITAL DE LA NIÑEZ OAXAQUEÑA
ESTRUCTURA ORGÁNICA
DELEGADO CONTRALOR (N-17A)
JUNTA DE GOBIERNO
DIRECCIÓN GENERAL (N22A)
CONSEJO TÉCNICO
COCASEP
DEPARTAMENTO DE ASUNTO JURÍDICOS (N-17A)
SUBDIRECCIÓN MÉDICA (N-18A)
SUBDIRECCIÓN DE OPERACIONES (N-18A)
SUBDIRECCIÓN DE PLANEACIÓN (N-18A)
SUBDIRECCIÓN ADMINISTRATIVA (N-18A)
DEPARTAMENTO DE CIRUGÍA PEDIÁTRICA (N-17A)
DEPARTAMENTO DE PEDRIATRÍA CLÍNICA (N-17A)
UNIDAD DE VIGILANCIA EPIDEMIOLÓGICA (N-17A)
DEPARTAMENTO DE SERVICIOS HOSPITALARIOS Y CLÍNICOS (N-17A)
DEPARTAMENTO DE DIAGNÓSTICO Y TRATAMIENTO (N-17A)
DEPARTAMENTO DE ENSEÑANZA (N-17A)
DEPARTAMENTO DE INVESTIGACIÓN (N-17A)
DEPARTAMENTO DE RECURSOS FINANCIEROS Y MATERIALES (N-17A)
DEPARTAMENTO DE RECURSOS HUMANOS (N-17A)
DEPARTAMENTO DE MANTENIMIENTO Y SERVICIOS GENERALES (N-17A)

5. Bases de preparación de los Estados Financieros.

a) Si se ha observado la normatividad emitida por el CONAC y demás disposiciones legales aplicables.

b) La normatividad aplicada para el reconocimiento, valuación y revelación de los diferentes rubros de la información financiera, así como las bases de medición utilizadas para la elaboración de los estados financieros; por ejemplo: costo histórico, valoración de realización, valor razonable, valor de recuperación o cualquier otro método empleado y los criterios de aplicación de los mismos.

Se aplicó durante el periodo del 01 de enero al 30 de septiembre 2022 y la Normatividad vigente para el reconocimiento, valuación y revelación de los diferentes rubros de la información financiera, así como las bases de medición: valor de realización, respetando en el total de las operaciones su costo histórico.

c) Postulados básicos.

Los emitidos por el CONAC:
1. Sustancia Económica
2. Entes Públicos
3. Existencia Permanente
4. Revelación Suficiente
5. Importancia Relativa
6. Registro e Integración Presupuestaria
7. Consolidación de Información financiera
8. Devengo Contable
9. Valuación
10. Dualidad Económica
11. Consistencia

d) Norma supletoria.
Las permitidas por la Normatividad del CONAC.

e) Para las Entidades que por primera vez estén implementando el base devengado de acuerdo a la Ley de Contabilidad, deberán:
-Revelar las nuevas políticas de reconocimiento:

De acuerdo a lo establecido por el CONAC.

INGRESOS.

Devengado.- Cuando exista jurídicamente el derecho al cobro.

Recaudado.- Cuando existe el cobro en efectivo o cualquier otro medio de pago

EGRESOS.

Comprometido.- Cuando se existe la aprobación por una autoridad competente de un acto administrativo, u otro instrumento jurídico que formaliza una relación jurídica con terceros para la adquisición de bienes y servicios.

Devengado.- Cuando se reconoce de una obligación de pago a favor de terceros por la recepción de conformidad de bienes, servicios contratados.

Ejercido.- Cuando se emite una cuenta por liquidar Certifica aprobada por la autoridad competente

Pagado.- Cuando se realiza la cancelación total o parcial de las obligaciones de pago.

-Revelar los cambios en las políticas, la clasificación y medición de las mismas, así como su impacto en la información financiera:

6. Políticas de Contabilidad Significativas:

   NO APLICA.

7. Posición en Moneda Extranjera y Protección por riesgo Cambiario:

   NO APLICA.

8. Reporte Analítico del Activo:

   a) Vida útil o porcentajes de depreciación, deterioro o amortización utilizados en los diferentes tipos de activos:

      En el mes de diciembre del presente año se realizará la amortización contable de la Depreciación correspondiente al ejercicio 2022.

   b) Cambios en el porcentaje de depreciación o valor residual de los activos:

      NO APLICA.

c) Importe de los gastos conceptualizados en el ejercicio, tanto financieros como de investigación y desarrollo:

NO APLICA.

d) Riesgos por tipo de cambio o tipo de interés de las inversiones financieras:

NO APLICA.

e) Valor activado en el ejercicio de los bienes construidos por la entidad:

Los bienes del Hospital de la Niñez Oaxaqueña, se reconocen dentro de su Activo No Circulante de su costo histórico, de conformidad con el artículo 29 de la Ley General de Contabilidad Gubernamental.

f) Otras circunstancias de carácter significativo que afecten el activo, tales como bienes en garantía, señalados en embargos, litigios, títulos de inversiones, entregados en garantías, baja significativa del valor de inversiones financieras, etc.:

NO APLICA.

g) Desmantelamiento de Activos, procedimientos, implicaciones, efectos contables:

NO APLICA.

h) Administración de activos; planeación con el objetivo de que el ente los utilice de manera más efectiva:
Se utilizan los activos con la operación y mantenimiento óptimo. Adicionalmente, se deben incluir las explicaciones de las principales variaciones en el activo, en cuadros comparativos como sigue:

a) Inversiones en valores:
NO APLICA.

b) Patrimonio de Organismos descentralizados
NO APLICA.

c) Inversiones en empresas de participación mayoritaria:
No se tiene inversión en este tipo de empresas.

d) Inversiones en empresas de participación minoritaria:
NO APLICA.

9. Fideicomisos, Mandatos y Análogos.

   NO APLICA.

10. Reporte de la Recaudación.

    NO APLICA.

11. Información sobre la Deuda y el Reporte Analítico de la Deuda:

    NO APLICA.

12. Calificaciones otorgadas:

    NO APLICA.

13. Información por Segmentos:

    NO APLICA.

14. Eventos Posteriores al Cierre:

    NO APLICA.

15. Partes Relacionadas:

    NO APLICA.

16. Responsabilidad sobre la presentación razonable de los Estados Financieros.

Estos Estados Financieros fueron autorizados para su emisión el día 06 del mes de Octubre de 2022, por el Dr. Roberto Salvador Luna Cruz en su carácter de Director General del Hospital de la Niñez Oaxaqueña.

Bajo protesta de decir verdad declaro que los Estados Financieros y sus Notas, son razonablemente correctas y son responsabilidad del emisor.

2016-2022
HOSPITAL DE LA NIÑEZ OAXAQUEÑA

L.C.P. ADALBERTO MEDINA CASAS
SUBDIRECTOR ADMINISTRATIVO

DR. ROBERTO SALVADOR LUNA CRUZ
DIRECTOR GENERAL

Cuenta de la Hacienda Pública Estatal 2022
Gobierno del Estado de Oaxaca
UR: 523 HOSPITAL DE LA NIÑEZ OAXAQUEÑA
UE: 001 HOSPITAL DE LA NIÑEZ OAXAQUEÑA
Conciliación entre los Ingresos Presupuestarios y Contables
Del 1 de enero al 30 de septiembre de 2022
(Pesos)

1. Total de Ingresos Presupuestarios	**69,829,693**

2. Más ingresos contables no presupuestarios	**0**
Ingresos financieros	
Incremento por variación de Inventarios	
Disminución del exceso de estimaciones por perdida o deterioro u obsolencia	
Disminución del exceso por provisiones	
Otros Ingresos y beneficios varios	
Otros ingresos contables no presupuestarios	

3. Menos ingresos presupuestarios no contables	**0**
Aprovechamientos patrimoniales	
Ingresos derivados de financiamiento	
Otros ingresos presupuestarios no contables	

4. Ingresos contables (4=1+2-3)	**69,829,693**

Cuenta de la Hacienda Pública Estatal 2022
Gobierno del Estado de Oaxaca
UR: 523 HOSPITAL DE LA NIÑEZ OAXAQUEÑA
UE: 001 HOSPITAL DE LA NIÑEZ OAXAQUEÑA
Conciliación entre los Egresos Presupuestarios y Contables
Del 1 de enero al 30 de septiembre de 2022
(Pesos)



1. Total de Egresos Presupuestarios	**69,829,693**

2. Menos egresos presupuestarios no contables	**4,750,805**
Materias Primas y Materiales de Producción y Comercialización	
Materiales y Suministros	
Mobiliario y equipo de administración	
Mobiliario y equipo educacional y recreativo	
Equipo e instrumental médico y de laboratorio	**750,805**
Vehículos y equipo de transporte	
Equipo de defensa y seguridad	
Maquinaria, otros equipos y herramientas	
Activos biológicos	
Bienes inmuebles	
Activos intangibles	
Obra pública en Bienes de Dominio Público	**4,000,000**
Obra pública en Bienes propios	
Acciones y participaciones de capital	
Compra de títulos y valores	
Concesión de Préstamos	
Inversiones en fideicomisos, mandatos y otros análogos	
Provisiones para contingencias y otras erogaciones especiales	
Amortización de la deuda publica	
Adeudos de ejercicios fiscales anteriores (ADEFAS)	
Otros Egresos Presupuestales No Contables	

3. Más gastos contables no presupuestarios	**0**
Estimaciones, depreciaciones, deterioros, obsolescencia y amortizaciones	
Provisiones	
Disminución de inventarios	
Aumento por insuficiencia de estimaciones por pérdida o deterioro u obsolescencia	
Aumento por insuficiencia de provisiones	
Otros Gastos	
Otros Gastos Contables No Presupuestales	

4. Egresos contables (4=1-2+3)	**65,078,888**

ESTADO ANALITICO DE INGRESOS PRESUPUESTARIOS

Rubro de Ingresos	Estimado	Ampliaciones y Reducciones	Modificado	Devengado	Recaudado	Diferencia
	(1)	(2)	(3=1+2)	(4)	(5)	(6=3-4)
Impuestos						
Contribuciones de Mejoras						
Derechos						
Productos						
Corriente						
Capital						
Aprovechamientos						
Corriente						
Capital						
Ingresos por Ventas de Bienes y Servicios						
Contribuciones no Comprendidas en las Fracciones de la Ley de Ingresos Causados en Ejercicios Fiscales Anteriores Pendientes de Liquidación o Pago						
Participaciones y Aportaciones						
Transferencias, Asignaciones, Subsidios y Otras Ayudas	**47,999,856**	**35,333,899**	**83,333,755**	**69,829,693**	**55,716,821**	**13,504,062**
Otros Ingresos						
TOTAL	**47,999,856**	**35,333,899**	**83,333,755**	**69,829,693**	**55,716,821**	**13,504,062**
				Ingresos excedentes		

Estado Analítico de Ingresos Por Fuente de Financiamiento	Estimado	Ampliaciones y Reducciones	Modificado	Devengado	Recaudado	Diferencia
	(1)	(2)	(3=1+2)	(4)	(5)	(6=3-4)
Ingresos del Gobierno	**47,999,856**	**35,333,899**	**83,333,755**	**69,829,693**	**55,716,821**	**13,504,062**
Impuestos						
Contribuciones de Mejoras						
Derechos						
Productos						
Corriente						
Capital						
Aprovechamientos						
Corriente						
Capital						
Contribuciones no Comprendidas en las Fracciones de la Ley de Ingresos Causados en Ejercicios Fiscales Anteriores Pendientes de Liquidación o Pago						
Participaciones y Aportaciones						
Transferencias, Asignaciones, Subsidios y Otras Ayudas	**47,999,856**	**35,333,899**	**83,333,755**	**69,829,693**	**55,716,821**	**13,504,062**
Otros Ingresos						
Ingresos de Organismos y Empresas						
Cuotas y Aportaciones de Seguridad Social						
Ingresos por Ventas de Bienes y Servicios						
Transferencias, Asignaciones, Subsidios y Otras Ayudas						
Ingresos derivados de financiamiento						
Ingresos derivados de financiamiento						
TOTAL	**47,999,856**	**35,333,899**	**83,333,755**	**69,829,693**	**55,716,821**	**13,504,062**
				Ingresos excedentes		

ESTADO ANALITICO DEL EJERCICIO DEL PRESUPUESTO DE EGRESOS

CLASIFICACION POR OBJETO DEL GASTO (CAPITULO-CONCEPTO)

Cve	Concepto	Aprobado 1	Ampliaciones / Reducciones 2= (3-1)	Modificado 3 = (1+2)	Devengado 4	Pagado 5	Subejercicio 6 = (3-4)
523	**HOSPITAL DE LA NIÑEZ OAXAQUEÑA**						
4	**TRANSFERENCIAS, ASIGNACIONES, SUBSIDIOS Y OTRAS AYUDAS**	**47,999,856.33**	**28,583,093.96**	**76,582,950.29**	**65,078,888.20**	**50,966,015.94**	**11,504,062.09**
1	TRANSFERENCIAS INTERNAS Y ASIGNACIONES AL SECTOR PÚBLICO	47,999,856.33	28,583,093.96	76,582,950.29	65,078,888.20	50,966,015.94	11,504,062.09
5	**BIENES MUEBLES, INMUEBLES E INTANGIBLES**	**0.00**	**750,805.27**	**750,805.27**	**750,805.24**	**750,805.24**	**0.03**
3	EQUIPO E INSTRUMENTAL MÉDICO Y DE LABORATORIO	0.00	750,805.27	750,805.27	750,805.24	750,805.24	0.03
6	**INVERSIÓN PÚBLICA**	**0.00**	**6,000,000.00**	**6,000,000.00**	**3,999,999.99**	**3,999,999.99**	**2,000,000.01**
1	OBRA PÚBLICA EN BIENES DE DOMINIO PÚBLICO	0.00	6,000,000.00	6,000,000.00	3,999,999.99	3,999,999.99	2,000,000.01
	TOTAL DEPENDENCIA / ENTIDAD	**47,999,856.33**	**35,333,899.23**	**83,333,755.56**	**69,829,693.43**	**55,716,821.17**	**13,504,062.13**

TERCER INFORME TRIMESTRAL ENERO-SEPTIEMBRE 2022

ESTADO ANALITICO DEL EJERCICIO DEL PRESUPUESTO DE EGRESOS

CLASIFICACION ECONOMICA (POR TIPO DE GASTO)

Cve	Concepto	Aprobado 1	Ampliaciones / Reducciones 2= (3-1)	Modificado 3 = (1+2)	Devengado 4	Pagado 5	Subejercicio 6 = (3-4)
523	**HOSPITAL DE LA NIÑEZ OAXAQUEÑA**						
1	GASTO CORRIENTE	47,999,856.33	28,583,093.96	76,582,950.29	65,078,888.20	50,966,015.94	11,504,062.09
2	GASTO DE CAPITAL	0.00	6,750,805.27	6,750,805.27	4,750,805.23	4,750,805.23	2,000,000.04
	TOTAL DEPENDENCIA / ENTIDAD:	**47,999,856.33**	**35,333,899.23**	**83,333,755.56**	**69,829,693.43**	**55,716,821.17**	**13,504,062.13**

ESTADO ANALITICO DEL EJERCICIO DEL PRESUPUESTO DE EGRESOS

CLASIFICACION ADMINISTRATIVA

Cve	C o n c e p t o	Aprobado 1	Ampliaciones / Reducciones 2= (3-1)	Modificado 3 = (1+2)	Devengado 4	Pagado Transferido 5	Subejercicio 6 = (3-4)
5	**ORGANISMOS PÚBLICOS DESCENTRALIZADOS**	**47,999,856.33**	**35,333,899.23**	**83,333,755.56**	**69,829,693.43**	**55,716,821.17**	**13,504,062.13**
23	HOSPITAL DE LA NIÑEZ OAXAQUEÑA	47,999,856.33	35,333,899.23	83,333,755.56	69,829,693.43	55,716,821.17	13,504,062.13
	TOTAL DEL GASTO:	**47,999,856.33**	**35,333,899.23**	**83,333,755.56**	**69,829,693.43**	**55,716,821.17**	**13,504,062.13**

ESTADO ANALITICO DEL EJERCICIO DEL PRESUPUESTO DE EGRESOS

CLASIFICACION FUNCIONAL (FINALIDAD Y FUNCION)

Cve	Concepto	Aprobado 1	Ampliaciones / Reducciones 2= (3-1)	Modificado 3 = (1+2)	Devengado 4	Pagado 5	Subejercicio 6 = (3-4)
523	**HOSPITAL DE LA NIÑEZ OAXAQUEÑA**						
2	**DESARROLLO SOCIAL**	**47,999,856.33**	**35,333,899.23**	**83,333,755.56**	**69,829,693.43**	**55,716,821.17**	**13,504,062.13**
3	SALUD	47,999,856.33	35,333,899.23	83,333,755.56	69,829,693.43	55,716,821.17	13,504,062.13
	TOTAL DEPENDENCIA / ENTIDAD	**47,999,856.33**	**35,333,899.23**	**83,333,755.56**	**69,829,693.43**	**55,716,821.17**	**13,504,062.13**

ENDEUDAMIENTO NETO

DEL 01 DE ENERO AL 30 DE SEPTIEMBRE DE 2022

(Pesos)

Identificación de Crédito o Instrumento	Contratación/Colocación	Amortización	Endeudamiento Neto
	A	B	C = A - B
Créditos Bancarios			
			0
			0
			0
			0
			0
			0
			0
			0
			0
Total Créditos Bancarios	0	0	0

NO APLICA

Otros Instrumentos de Deuda			
			0
			0
			0
			0
			0
			0
			0
			0
			0
Total Otros Instrumentos de Deuda	0	0	0

TOTAL	0	0	0

INTERESES DE LA DEUDA

DEL 01 DE ENERO AL 30 DE SEPTIEMBRE DE 2022

(Pesos)

Identificación de Crédito o Instrumento	Devengado	Pagado
Créditos Bancarios		
Total de intereses de Créditos Bancarios	0	0
Otros Instrumentos de Deuda		
Total de intereses de Otros Instrumentos de Deuda	0	0
TOTAL	0	0

NO APLICA

GOBIERNO DEL ESTADO
DE OAXACA

INDICADORES DE POSTURA FISCAL

DEL 01 DE ENERO AL 30 DE SEPTIEMBRE DE 2022

(Pesos)

Concepto	Estimado	Devengado	Pagado [3]
I. Ingresos Presupuestarios (I=1+2)	0	0	0
1. Ingresos del Gobierno de la Entidad Federativa [1]			
2. Ingresos del Sector Paraestatal [1]			
II. Egresos Presupuestarios (II=3+4)	0	0	0
3. Egresos del Gobierno de la Entidad Federativa [2]			
4. Egresos del Sector Paraestatal [2]			
III. Balance Presupuestario (Superávit o Déficit) (III = I - II)	0	0	0

NO APLICA

Concepto	Estimado	Devengado	Pagado [3]
III. Balance Presupuestario (Superávit o Déficit)	0	0	0
IV. Intereses, Comisiones y Gastos de la Deuda			
V. Balance Primario (Superávit o Déficit) (V= III - IV)	0	0	0

Concepto	Estimado	Devengado	Pagado [3]
A. Financiamiento			
B. Amortización de la deuda			
C. Endeudamiento ó desendeudamiento (C = A - B)	0	0	0

1. Los Ingresos que se presentan son los ingresos presupuestarios totales sin incluir los ingresos por financiamientos. Los Ingresos del Gobierno de la Entidad Federativa corresponden a los del Poder Ejecutivo, Legislativo Judicial y Autónomos.
2. Los egresos que se presentan son los egresos presupuestarios totales sin incluir los egresos por amortización. Los egresos del Gobierno de la Entidad Federativa corresponden a los del Poder Ejecutivo, Legislativo, Judicial y Órganos Autónomos.

3. Para Ingresos se reportan los ingresos recaudados; para egresos se reportan los egresos pagados.

ESTADO ANALITICO DEL EJERCICIO DEL PRESUPUESTO DE EGRESOS

RESUMEN POR PROGRAMA PRESUPUESTARIO

Clave	Concepto	Aprobado 1	Ampliaciones / Reducciones 2= (3-1)	Modificado 3 = (1+2)	Devengado 4	Pagado 5	Subejercicio 6 = (3-4)
5	**ORGANISMOS PÚBLICOS DESCENTRALIZADOS**	**47,999,856.33**	**35,333,899.23**	**83,333,755.56**	**69,829,693.43**	**55,716,821.17**	**13,504,062.13**
23	**HOSPITAL DE LA NIÑEZ OAXAQUEÑA**	**47,999,856.33**	**35,333,899.23**	**83,333,755.56**	**69,829,693.43**	**55,716,821.17**	**13,504,062.13**
1	**PROGRAMAS**	**47,999,856.33**	**35,333,899.23**	**83,333,755.56**	**69,829,693.43**	**55,716,821.17**	**13,504,062.13**
2	DESEMPEÑO DE LAS FUNCIONES	47,999,856.33	35,333,899.23	83,333,755.56	69,829,693.43	55,716,821.17	13,504,062.13
	TOTAL DEPENDENCIA / ENTIDAD	**47,999,856.33**	**35,333,899.23**	**83,333,755.56**	**69,829,693.43**	**55,716,821.17**	**13,504,062.13**

INDICADORES DE RESULTADOS

A continuación, se presentan los principales logros obtenidos en materia de indicadores de resultados, en razón del cumplimiento a la programación de metas trimestrales:

- Porcentaje de estudios de gabinete realizados: 100%.
- Porcentaje de estudios de laboratorio realizados: 100%.
- Porcentaje de quimioterapias administradas: 100%.
- Porcentaje de cirugías y otros procedimientos otorgados (servicios de cirugía): 100%.
- Porcentaje de cirugías y otros procedimientos otorgados (procedimientos quirúrgicos): 100%.
- Porcentaje de consultas externas especializadas otorgadas: 100%.
- Porcentaje de urgencias atendidas: 100%.
- Porcentaje de estudios de laboratorio otorgados (atención a donadores de sangre): 100%.
- Porcentaje de adquisiciones realizadas para el fortalecimiento de la atención médica a la niñez oaxaqueña: 100%.
- Porcentaje de servicios de mantenimiento de equipo médico realizados: 100%.
- Porcentaje de servicios de mejoramiento de la infraestructura hospitalaria realizados: 100%.

En resumen, se cumplieron todas las metas programadas para el tercer trimestre del ejercicio 2022 en un 100%.

REPORTE DE AVANCE DE GESTIÓN
UR 523 - HOSPITAL DE LA NIÑEZ OAXAQUEÑA
TERCER TRIMESTRE 2022

Gobierno del Estado

OBJETIVO INSTITUCIONAL: ALINEACIÓN PED:	-CONTRIBUIR AL MEJORAMIENTO DE LAS CONDICIONES DE SALUD DE LA POBLACION INFANTIL Y ADOLECENTE DEL ESTADO DE OAXACA, OTORGANDO SERVICIOS DE SALUD ESPECIALIZADOS, EFECTIVOS, OPORTUNOS Y DE CALIDAD.
EJE:	01-OAXACA INCLUYENTE CON EL DESARROLLO SOCIAL
TEMA:	02-SALUD
OBJETIVO:	01-GARANTIZAR EL ACCESO UNIVERSAL A LOS SERVICIOS DE SALUD DE MANERA EFECTIVA, OPORTUNA Y CON CALIDAD, MEDIANTE EL ASEGURAMIENTO SOCIAL PÚBLICO Y VOLUNTARIO DE LA POBLACIÓN OAXAQUEÑA, INCLUYENDO LA MEDICINA TRADICIONAL.
ESTRATEGIA:	01-INCREMENTAR LA COBERTURA DE LOS SERVICIOS DE SALUD DE LA POBLACIÓN DEL ESTADO, A TRAVÉS DE ACCIONES DE AFILIACIÓN Y REAFILIACIÓN EN TODOS LOS REGÍMENES, PRIORITARIAMENTE A LA POBLACIÓN SIN DERECHOHABIENCIA.
LÍNEAS DE ACCIÓN:	06-GARANTIZAR LA CONTINUIDAD EN LA ATENCIÓN DE SERVICIOS DE SALUD A LA PERSONA.
UE:	001-HOSPITAL DE LA NIÑEZ OAXAQUEÑA

MATRÍZ DE INDICADORES PARA RESULTADOS:

FIN:	CONTRIBUIR A GARANTIZAR EL ACCESO UNIVERSAL A LOS SERVICIOS DE SALUD.
PROPÓSITO:	LA POBLACIÓN OAXAQUEÑA SIN SEGURIDAD SOCIAL, TIENE ACCESO A LOS SERVICIOS DE SALUD DE MANERA OPORTUNA.
COMPONENTE:	491-ACCIONES DE GESTIÓN PARA LA ATENCIÓN MÉDICA
ACTIVIDAD:	2130-DIRECCION EJECUTIVA REALIZADA

ESTRUCTURA PROGRAMATICA

PROGRAMA	SUBPROGRAMA	PROYECTO	OBRA/ACTIVIDAD
159-ATENCIÓN MÉDICA	00-- -	000-- -	001-ADMINISTRACION DE LOS SERVICIOS DE ATENCIÓN MÉDICA ESPECIALIZADA

POBLACIÓN O ÁREA DE ENFOQUE POTENCIAL	ATRIBUTO DE LA POBLACIÓN O ÁREA DE ENFOQUE:	HOMBRES:	MUJERES:	TOTAL:
POBLACIÓN SIN SEGURIDAD SOCIAL EN EL ESTADO DE OAXACA		1542339	1672055	3214394

PRESUPUESTO ANUAL

Aprobado	Ampliación	Reducción	Modificado	EJERCIDO T1	EJERCIDO T2	EJERCIDO T3	EJERCIDO T4
32,902,382.09	7,026,354.50	260,455.27	39,668,281.32	8,495,760.93	9,269,084.89	13,904,205.30	0.00
				TOTAL EJERCIDO AL TRIMESTRE VIGENTE			31,669,051.12

PRESUPUESTO TRIMESTRAL DE LA ACTIVIDAD

Aprobado	Modificado	Comprometido	Devengado	Ejercido	% de Ejercido Vs. Modificado
8,189,616.17	14,836,897.34	13,904,205.30	13,904,205.30	13,904,205.30	93.71

DATOS DEL INDICADOR

Nombre :	PORCENTAJE DE DIRECCIONES EJECUTIVAS REALIZADAS	**Número de indicador :**	2586
Definición :	MIDE EL PORCENTAJE DE DIRECCIONES EJECUTIVAS REALIZADAS, RESPECTO AL TOTAL		
Método de Cálculo :	(NÚMERO DE DIRECCIONES EJECUTIVAS REALIZADAS / TOTAL DE DIRECCIONES EJECUTIVAS) * 100		

Tipo	Dimensión	Frecuencia de Medición	Forma de cálculo del indicador	Tipo de Valor	Sentido Esperado
GESTIÓN	EFICACIA	TRIMESTRAL	PORCENTAJE	FLUJO	ASCENDENTE

MEDIOS DE VERIFICACIÓN / FUENTE INFORMACIÓN	SUPUESTO
Información consolidada en las plataformas estadísticas en las que tiene participación el HNO (SINBA-SIS, SINBA-SEUL, SINBA-SEED y su expediente clínico electrónico: SECAH http://secah.hno.oaxaca.gob.mx/).	La pandemia provocada por el SARS-COV-2, COVID-19 se encuentra controlada y las condiciones laborales y económicas son favorables.

DATOS DE LA META

Definición de la variable Meta:	1 - NÚMERO DE DIRECCIONES EJECUTIVAS REALIZADAS
Unidad de medida:	25 - NÚMERO

LÍNEA BASE				VALOR PROGRAMADO ANUAL			
AÑO	2018	VALOR	100.00	AÑO	2022	VALOR	100.00

AVANCE TRIMESTRAL OBRA/ACTIVIDAD

METAS	1er.TRIMESTRE	2o.TRIMESTRE	3er.TRIMESTRE	4o.TRIMESTRE	CUMPLIMIENTO DE METAS	
PROGRAMACIÓN INICIAL	25.00	25.00	25.00	25.00	T1+T2+T3+T4	100.00
PROGRAMACIÓN ACTUALIZADA	25.00	25.00	25.00		T1+T2+T3+T4	75.00
METAS ALCANZADAS	25.00	25.00	25.00	0.00	T1+T2+T3+T4	75.00
PORCENTAJE ALCANZADO TRIMESTRAL	100.00	100.00	100.00	0.00	PORCENTAJE ALCANZADO ANUAL	75.00

PORCENTAJE DE CUMPLIMIENTO ALCANZADO EN EL TRIMESTRE: 100.00 %

REPORTE DE AVANCE DE GESTIÓN
UR 523 - HOSPITAL DE LA NIÑEZ OAXAQUEÑA
TERCER TRIMESTRE 2022

Gobierno del Estado

ALINEACIÓN PED:		**MATRÍZ DE INDICADORES PARA RESULTADOS:**	
ESTRATEGIA:	02-EFICIENTAR LOS SERVICIOS DE SALUD EN OAXACA PARA GARANTIZAR LA CALIDAD EN LA ATENCIÓN.	**COMPONENTE:**	792-SERVICIO DE SALUD DE ATENCIÓN MÉDICA ESPECIALIZADA A LA POBLACIÓN INFANTIL Y ADOLESCENTE OTORGADO
LÍNEAS DE ACCIÓN:	02-ATENDER OPORTUNA E INTEGRALMENTE DE SALUD A LA POBLACIÓN QUE VIVE EN CONDICIONES DE VULNERABILIDAD Y EN POBREZA EXTREMA.	**ACTIVIDAD:**	1857-REALIZAR ESTUDIO DE LABORATORIO Y GABINETE
UE:	001-HOSPITAL DE LA NIÑEZ OAXAQUEÑA		

ESTRUCTURA PROGRAMATICA

PROGRAMA	SUBPROGRAMA	PROYECTO	OBRA/ACTIVIDAD
159-ATENCIÓN MÉDICA	03-OTORGAMIENTO DE SERVICIOS DE ATENCIÓN MÉDICA ESPECIALIZADA PARA LA POBLACIÓN INFANTIL Y ADOLESCENTES	000-- -	001-ESTUDIOS DE GABINETE

POBLACIÓN O ÁREA DE ENFOQUE POTENCIAL	ATRIBUTO DE LA POBLACIÓN O ÁREA DE ENFOQUE:	POBLACIÓN SIN SEGURIDAD SOCIAL EN EL ESTADO DE OAXACA	HOMBRES:	1542339	MUJERES:	1672055	TOTAL:	3214394

PRESUPUESTO ANUAL

Aprobado	Ampliación	Reducción	Modificado	EJERCIDO T1	EJERCIDO T2	EJERCIDO T3	EJERCIDO T4
408,000.00	0.00	0.00	408,000.00	103,112.48	102,848.28	101,907.16	0.00
						TOTAL EJERCIDO AL TRIMESTRE VIGENTE	307,867.92

PRESUPUESTO TRIMESTRAL DE LA ACTIVIDAD

Aprobado	Modificado	Comprometido	Devengado	Ejercido	% de Ejercido Vs. Modificado
102,000.00	101,907.16	101,907.16	101,907.16	101,907.16	100.00

DATOS DEL INDICADOR

Nombre :	PORCENTAJE DE ESTUDIOS DE LABORATORIO REALIZADOS	**Número de indicador :**	1968
Definición :	MIDE EL PORCENTAJE DE ESTUDIOS DE LABORATORIO REALIZADOS		
Método de Cálculo :	(NÚMERO DE ESTUDIOS DE LABORATORIO REALIZADOS / TOTAL DE ESTUDIOS DE LABORATORIOS SOLICITADOS) * 100		

Tipo	Dimensión	Frecuencia de Medición	Forma de cálculo del indicador	Tipo de Valor	Sentido Esperado
GESTIÓN	EFICACIA	TRIMESTRAL	PORCENTAJE	FLUJO	ASCENDENTE

MEDIOS DE VERIFICACIÓN / FUENTE INFORMACIÓN	SUPUESTO
Información consolidada en las plataformas estadísticas en las que tiene participación el HNO (SINBA-SIS, SINBA-SEUL, SINBA-SEED y su expediente clínico electrónico: SECAH http://secah.hno.oaxaca.gob.mx/).	La pandemia provocada por el SARS-COV-2, COVID-19 se encuentra controlada y las condiciones laborales y económicas son favorables.

DATOS DE LA META

Definición de la variable Meta:	1 - NÚMERO DE ESTUDIOS DE LABORATORIO REALIZADOS
Unidad de medida:	25 - NÚMERO

LÍNEA BASE				VALOR PROGRAMADO ANUAL			
AÑO	2018	VALOR	348,321.00	AÑO	2022	VALOR	7,600.00

AVANCE TRIMESTRAL OBRA/ACTIVIDAD

METAS	1er.TRIMESTRE	2o.TRIMESTRE	3er.TRIMESTRE	4o.TRIMESTRE	CUMPLIMIENTO DE METAS	
PROGRAMACIÓN INICIAL	1,900.00	1,900.00	1,900.00	1,900.00	T1+T2+T3+T4	7,600.00
PROGRAMACIÓN ACTUALIZADA	1,900.00	1,900.00	1,900.00		T1+T2+T3+T4	5,700.00
METAS ALCANZADAS	1,900.00	1,900.00	1,900.00	0.00	T1+T2+T3+T4	5,700.00
PORCENTAJE ALCANZADO TRIMESTRAL	100.00	100.00	100.00	0.00	PORCENTAJE ALCANZADO ANUAL	75.00

PORCENTAJE DE CUMPLIMIENTO ALCANZADO EN EL TRIMESTRE: 100.00 %

REPORTE DE AVANCE DE GESTIÓN
UR 523 - HOSPITAL DE LA NIÑEZ OAXAQUEÑA
TERCER TRIMESTRE 2022

Gobierno del Estado

UE: 001-HOSPITAL DE LA NIÑEZ OAXAQUEÑA

ESTRUCTURA PROGRAMATICA			
PROGRAMA	SUBPROGRAMA	PROYECTO	OBRA/ACTIVIDAD
159-ATENCIÓN MÉDICA	03-OTORGAMIENTO DE SERVICIOS DE ATENCIÓN MÉDICA ESPECIALIZADA PARA LA POBLACIÓN INFANTIL Y ADOLESCENTES	000-- -	002-ESTUDIO DE LABORATORIO

POBLACIÓN O ÁREA DE ENFOQUE POTENCIAL	ATRIBUTO DE LA POBLACIÓN O ÁREA DE ENFOQUE:	POBLACIÓN SIN SEGURIDAD SOCIAL EN EL ESTADO DE OAXACA	HOMBRES:	1542339	MUJERES:	1672055	TOTAL:	3214394

PRESUPUESTO ANUAL							
Aprobado	Ampliación	Reducción	Modificado	EJERCIDO T1	EJERCIDO T2	EJERCIDO T3	EJERCIDO T4
				1,703,885.30	334,150.67	315,031.03	0.00
1,766,000.00	902,067.00	0.00	2,668,067.00	TOTAL EJERCIDO AL TRIMESTRE VIGENTE			2,353,067.00

PRESUPUESTO TRIMESTRAL DE LA ACTIVIDAD					
Aprobado	Modificado	Comprometido	Devengado	Ejercido	% de Ejercido Vs. Modificado
447,000.00	315,031.03	315,031.03	315,031.03	315,031.03	100.00

DATOS DEL INDICADOR			
Nombre :	PORCENTAJE DE ESTUDIOS DE LABORATORIO REALIZADOS	Número de indicador :	1968
Definición :	MIDE EL PORCENTAJE DE ESTUDIOS DE LABORATORIO REALIZADOS		
Método de Cálculo :	(NÚMERO DE ESTUDIOS DE LABORATORIO REALIZADOS / TOTAL DE ESTUDIOS DE LABORATORIOS SOLICITADOS) * 100		

Tipo	Dimensión	Frecuencia de Medición	Forma de cálculo del indicador	Tipo de Valor	Sentido Esperado
GESTIÓN	EFICACIA	TRIMESTRAL	PORCENTAJE	FLUJO	ASCENDENTE

MEDIOS DE VERIFICACIÓN / FUENTE INFORMACIÓN	SUPUESTO
Información consolidada en las plataformas estadísticas en las que tiene participación el HNO (SINBA-SIS, SINBA-SEUL, SINBA-SEED y su expediente clínico electrónico: SECAH http://secah.hno.oaxaca.gob.mx/).	La pandemia provocada por el SARS-COV-2, COVID-19 se encuentra controlada y las condiciones laborales y económicas son favorables.

DATOS DE LA META	
Definición de la variable Meta:	1 - NÚMERO DE ESTUDIOS DE LABORATORIO REALIZADOS
Unidad de medida:	25 - NÚMERO

LÍNEA BASE				VALOR PROGRAMADO ANUAL			
AÑO	2018	VALOR	348,321.00	AÑO	2022	VALOR	150,000.00

AVANCE TRIMESTRAL OBRA/ACTIVIDAD						
METAS	1er.TRIMESTRE	2o.TRIMESTRE	3er.TRIMESTRE	4o.TRIMESTRE	CUMPLIMIENTO DE METAS	
PROGRAMACIÓN INICIAL	37,500.00	37,500.00	37,500.00	37,500.00	T1+T2+T3+T4	150,000.00
PROGRAMACIÓN ACTUALIZADA	37,500.00	37,500.00	37,500.00		T1+T2+T3+T4	112,500.00
METAS ALCANZADAS	37,500.00	37,500.00	37,500.00	0.00	T1+T2+T3+T4	112,500.00
PORCENTAJE ALCANZADO TRIMESTRAL	100.00	100.00	100.00	0.00	PORCENTAJE ALCANZADO ANUAL	75.00

PORCENTAJE DE CUMPLIMIENTO ALCANZADO EN EL TRIMESTRE: 100.00 %

REPORTE DE AVANCE DE GESTIÓN
UR 523 - HOSPITAL DE LA NIÑEZ OAXAQUEÑA
TERCER TRIMESTRE 2022

Gobierno del Estado

ALINEACIÓN PED:		MATRÍZ DE INDICADORES PARA RESULTADOS:	
ESTRATEGIA:	02-EFICIENTAR LOS SERVICIOS DE SALUD EN OAXACA PARA GARANTIZAR LA CALIDAD EN LA ATENCIÓN.	COMPONENTE:	792-SERVICIO DE SALUD DE ATENCIÓN MÉDICA ESPECIALIZADA A LA POBLACIÓN INFANTIL Y ADOLESCENTE OTORGADO
LÍNEAS DE ACCIÓN:	02-ATENDER OPORTUNA E INTEGRALMENTE DE SALUD A LA POBLACIÓN QUE VIVE EN CONDICIONES DE VULNERABILIDAD Y EN POBREZA EXTREMA.	ACTIVIDAD:	1856-ADMINISTRAR QUIMIOTERAPIA EN FORMA OPORTUNA A LA POBLACIÓN INFANTIL Y ADOLESCENTE
UE:	001-HOSPITAL DE LA NIÑEZ OAXAQUEÑA		

ESTRUCTURA PROGRAMATICA									
PROGRAMA		SUBPROGRAMA	PROYECTO				OBRA/ACTIVIDAD		
159-ATENCIÓN MÉDICA		03-OTORGAMIENTO DE SERVICIOS DE ATENCIÓN MÉDICA ESPECIALIZADA PARA LA POBLACIÓN INFANTIL Y ADOLESCENTES	000-- -				003-SERVICIOS DE QUIMIOTERAPIA		
POBLACIÓN O ÁREA DE ENFOQUE POTENCIAL	ATRIBUTO DE LA POBLACIÓN O ÁREA DE ENFOQUE:	POBLACIÓN SIN SEGURIDAD SOCIAL EN EL ESTADO DE OAXACA	HOMBRES:	1542339	MUJERES:	1672055	TOTAL:	3214394	

PRESUPUESTO ANUAL							
Aprobado	Ampliación	Reducción	Modificado	EJERCIDO T1	EJERCIDO T2	EJERCIDO T3	EJERCIDO T4
3,942,464.00	0.00	1,232,000.00	2,710,464.00	1,663,442.27	376,822.53	344,582.95	0.00
				TOTAL EJERCIDO AL TRIMESTRE VIGENTE			2,384,847.75

PRESUPUESTO TRIMESTRAL DE LA ACTIVIDAD					
Aprobado	Modificado	Comprometido	Devengado	Ejercido	% de Ejercido Vs. Modificado
985,616.00	344,583.20	344,582.95	344,582.95	344,582.95	100.00

DATOS DEL INDICADOR			
Nombre :	PORCENTAJE DE QUIMIOTERAPIAS ADMINISTRADAS	Número de indicador :	1967
Definición :	MIDE EL PORCENTAJE DE QUIMIOTERAPIAS ADMINISTRADAS		
Método de Cálculo :	(NÚMERO DE QUIMIOTERAPIAS ADMINISTRADAS / TOTAL DE QUIMIOTERAPIAS SOLICITADAS) * 100		

Tipo	Dimensión	Frecuencia de Medición	Forma de cálculo del indicador	Tipo de Valor	Sentido Esperado
GESTIÓN	EFICACIA	TRIMESTRAL	PORCENTAJE	FLUJO	ASCENDENTE

MEDIOS DE VERIFICACIÓN / FUENTE INFORMACIÓN	SUPUESTO
Información consolidada en las plataformas estadísticas en las que tiene participación el HNO (SINBA-SIS, SINBA-SEUL, SINBA-SEED y su expediente clínico electrónico: SECAH http://secah.hno.oaxaca.gob.mx/).	La pandemia provocada por el SARS-COV-2, COVID-19 se encuentra controlada y las condiciones laborales y económicas son favorables.

DATOS DE LA META	
Definición de la variable Meta:	1 - NÚMERO DE QUIMIOTERAPIAS ADMINISTRADAS
Unidad de medida:	25 - NÚMERO

LÍNEA BASE				VALOR PROGRAMADO ANUAL			
AÑO	2018	VALOR	3,847.00	AÑO	2022	VALOR	3,600.00

AVANCE TRIMESTRAL OBRA/ACTIVIDAD						
METAS	1er.TRIMESTRE	2o.TRIMESTRE	3er.TRIMESTRE	4o.TRIMESTRE	CUMPLIMIENTO DE METAS	
PROGRAMACIÓN INICIAL	900.00	900.00	900.00	900.00	T1+T2+T3+T4	3,600.00
PROGRAMACIÓN ACTUALIZADA	900.00	900.00	900.00		T1+T2+T3+T4	2,700.00
METAS ALCANZADAS	900.00	900.00	900.00	0.00	T1+T2+T3+T4	2,700.00
PORCENTAJE ALCANZADO TRIMESTRAL	100.00	100.00	100.00	0.00	PORCENTAJE ALCANZADO ANUAL	75.00

PORCENTAJE DE CUMPLIMIENTO ALCANZADO EN EL TRIMESTRE: 100.00 %

REPORTE DE AVANCE DE GESTIÓN
UR 523 - HOSPITAL DE LA NIÑEZ OAXAQUEÑA
TERCER TRIMESTRE 2022

Gobierno del Estado

ALINEACIÓN PED:		**MATRÍZ DE INDICADORES PARA RESULTADOS:**	
ESTRATEGIA:	02-EFICIENTAR LOS SERVICIOS DE SALUD EN OAXACA PARA GARANTIZAR LA CALIDAD EN LA ATENCIÓN.	**COMPONENTE:**	792-SERVICIO DE SALUD DE ATENCIÓN MÉDICA ESPECIALIZADA A LA POBLACIÓN INFANTIL Y ADOLESCENTE OTORGADO
LÍNEAS DE ACCIÓN:	02-ATENDER OPORTUNA E INTEGRALMENTE DE SALUD A LA POBLACIÓN QUE VIVE EN CONDICIONES DE VULNERABILIDAD Y EN POBREZA EXTREMA.	**ACTIVIDAD:**	1855-OTORGAR CONSULTA EXTERNA Y EGRESO HOSPITALARIO A LA POBLACIÓN INFANTIL Y ADOLESCENTE.
UE:	001-HOSPITAL DE LA NIÑEZ OAXAQUEÑA		

ESTRUCTURA PROGRAMATICA

PROGRAMA	SUBPROGRAMA	PROYECTO	OBRA/ACTIVIDAD
159-ATENCIÓN MÉDICA	03-OTORGAMIENTO DE SERVICIOS DE ATENCION MEDICA ESPECIALIZADA PARA LA POBLACIÓN INFANTIL Y ADOLESCENTES	000-- -	004-SERVICIOS DE CIRUGIA

POBLACIÓN O ÁREA DE ENFOQUE POTENCIAL	ATRIBUTO DE LA POBLACIÓN O ÁREA DE ENFOQUE:	POBLACIÓN SIN SEGURIDAD SOCIAL EN EL ESTADO DE OAXACA	HOMBRES:	1542339	MUJERES:	1672055	TOTAL:	3214394

PRESUPUESTO ANUAL

Aprobado	Ampliación	Reducción	Modificado	EJERCIDO T1	EJERCIDO T2	EJERCIDO T3	EJERCIDO T4
3,817,901.28	0.00	402,067.00	3,415,834.28	2,277,667.25	429,216.39	354,456.94	0.00
				TOTAL EJERCIDO AL TRIMESTRE VIGENTE			3,061,340.58

PRESUPUESTO TRIMESTRAL DE LA ACTIVIDAD

Aprobado	Modificado	Comprometido	Devengado	Ejercido	% de Ejercido Vs. Modificado
954,475.32	354,456.94	354,456.94	354,456.94	354,456.94	100.00

DATOS DEL INDICADOR

Nombre :	PORCENTAJE DE CIRUGÍAS Y OTROS PROCEDIMIENTOS OTORGADOS	**Número de indicador :**	2567
Definición :	MIDE EL PORCENTAJE DE CIRUGÍAS Y OTROS PROCEDIMIENTOS OTORGADOS		
Método de Cálculo :	(NÚMERO DE CIRUGÍAS Y OTROS PROCEDIMIENTOS OTORGADOS/NÚMERO DE CIRUGÍAS Y OTROS PROCEDIMIENTOS SOLICITADOS)* 100		

Tipo	Dimensión	Frecuencia de Medición	Forma de cálculo del indicador	Tipo de Valor	Sentido Esperado
GESTIÓN	EFICACIA	TRIMESTRAL	PORCENTAJE	FLUJO	ASCENDENTE

MEDIOS DE VERIFICACIÓN / FUENTE INFORMACIÓN	SUPUESTO
Información consolidada en las plataformas estadísticas en las que tiene participación el HNO (SINBA-SIS, SINBA-SEUL, SINBA-SEED y su expediente clínico electrónico: SECAH http://secah.hno.oaxaca.gob.mx/).	La pandemia provocada por el SARS-COV-2, COVID-19 se encuentra controlada y las condiciones laborales y económicas son favorables.

DATOS DE LA META

Definición de la variable Meta:	1 - NÚMERO DE CIRUGÍAS Y OTROS PROCEDIMIENTOS OTORGADOS
Unidad de medida:	25 - NÚMERO

LÍNEA BASE				VALOR PROGRAMADO ANUAL			
AÑO	2018	VALOR	2,000.00	AÑO	2022	VALOR	1,200.00

AVANCE TRIMESTRAL OBRA/ACTIVIDAD

METAS	1er.TRIMESTRE	2o.TRIMESTRE	3er.TRIMESTRE	4o.TRIMESTRE	CUMPLIMIENTO DE METAS	
PROGRAMACIÓN INICIAL	300.00	300.00	300.00	300.00	T1+T2+T3+T4	1,200.00
PROGRAMACIÓN ACTUALIZADA	300.00	300.00	300.00		T1+T2+T3+T4	900.00
METAS ALCANZADAS	300.00	300.00	300.00	0.00	T1+T2+T3+T4	900.00
PORCENTAJE ALCANZADO TRIMESTRAL	100.00	100.00	100.00	0.00	PORCENTAJE ALCANZADO ANUAL	75.00

PORCENTAJE DE CUMPLIMIENTO ALCANZADO EN EL TRIMESTRE: 100.00 %

REPORTE DE AVANCE DE GESTIÓN
UR 523 - HOSPITAL DE LA NIÑEZ OAXAQUEÑA
TERCER TRIMESTRE 2022

Gobierno del Estado

UE: 001-HOSPITAL DE LA NIÑEZ OAXAQUEÑA

ESTRUCTURA PROGRAMATICA			
PROGRAMA	SUBPROGRAMA	PROYECTO	OBRA/ACTIVIDAD
159-ATENCIÓN MÉDICA	03-OTORGAMIENTO DE SERVICIOS DE ATENCIÓN MÉDICA ESPECIALIZADA PARA LA POBLACIÓN INFANTIL Y ADOLESCENTES	000-- -	005-PROCEDIMIENTOS QUIRURGICOS

POBLACIÓN O ÁREA DE ENFOQUE POTENCIAL	ATRIBUTO DE LA POBLACIÓN O ÁREA DE ENFOQUE:	POBLACIÓN SIN SEGURIDAD SOCIAL EN EL ESTADO DE OAXACA	HOMBRES:	1542339	MUJERES:	1672055	TOTAL:	3214394

PRESUPUESTO ANUAL							
Aprobado	Ampliación	Reducción	Modificado	EJERCIDO T1	EJERCIDO T2	EJERCIDO T3	EJERCIDO T4
2,241,300.96	0.00	700,000.00	1,541,300.96	516,890.69	378,759.79	335,321.23	0.00
				TOTAL EJERCIDO AL TRIMESTRE VIGENTE			1,230,971.71

PRESUPUESTO TRIMESTRAL DE LA ACTIVIDAD					
Aprobado	Modificado	Comprometido	Devengado	Ejercido	% de Ejercido Vs. Modificado
560,325.24	335,325.24	335,321.23	335,321.23	335,321.23	100.00

DATOS DEL INDICADOR			
Nombre :	PORCENTAJE DE CIRUGÍAS Y OTROS PROCEDIMIENTOS OTORGADOS	Número de indicador :	2567
Definición :	MIDE EL PORCENTAJE DE CIRUGÍAS Y OTROS PROCEDIMIENTOS OTORGADOS		
Método de Cálculo :	(NÚMERO DE CIRUGÍAS Y OTROS PROCEDIMIENTOS OTORGADOS/NÚMERO DE CIRUGÍAS Y OTROS PROCEDIMIENTOS SOLICITADOS)* 100		

Tipo	Dimensión	Frecuencia de Medición	Forma de cálculo del indicador	Tipo de Valor	Sentido Esperado
GESTIÓN	EFICACIA	TRIMESTRAL	PORCENTAJE	FLUJO	ASCENDENTE

MEDIOS DE VERIFICACIÓN / FUENTE INFORMACIÓN	SUPUESTO
Información consolidada en las plataformas estadísticas en las que tiene participación el HNO (SINBA-SIS, SINBA-SEUL, SINBA-SEED y su expediente clínico electrónico: SECAH http://secah.hno.oaxaca.gob.mx/).	La pandemia provocada por el SARS-COV-2, COVID-19 se encuentra controlada y las condiciones laborales y económicas son favorables.

DATOS DE LA META	
Definición de la variable Meta:	1 - NÚMERO DE CIRUGÍAS Y OTROS PROCEDIMIENTOS OTORGADOS
Unidad de medida:	25 - NÚMERO

LÍNEA BASE				VALOR PROGRAMADO ANUAL			
AÑO	2018	VALOR	2,000.00	AÑO	2022	VALOR	800.00

AVANCE TRIMESTRAL OBRA/ACTIVIDAD						
METAS	1er.TRIMESTRE	2o.TRIMESTRE	3er.TRIMESTRE	4o.TRIMESTRE	CUMPLIMIENTO DE METAS	
PROGRAMACIÓN INICIAL	200.00	200.00	200.00	200.00	T1+T2+T3+T4	800.00
PROGRAMACIÓN ACTUALIZADA	200.00	200.00	200.00		T1+T2+T3+T4	600.00
METAS ALCANZADAS	200.00	200.00	200.00	0.00	T1+T2+T3+T4	600.00
PORCENTAJE ALCANZADO TRIMESTRAL	100.00	100.00	100.00	0.00	PORCENTAJE ALCANZADO ANUAL	75.00

PORCENTAJE DE CUMPLIMIENTO ALCANZADO EN EL TRIMESTRE: 100.00 %

REPORTE DE AVANCE DE GESTIÓN
UR 523 - HOSPITAL DE LA NIÑEZ OAXAQUEÑA
TERCER TRIMESTRE 2022

Gobierno del Estado

UE: 001-HOSPITAL DE LA NIÑEZ OAXAQUEÑA

ESTRUCTURA PROGRAMATICA			
PROGRAMA	SUBPROGRAMA	PROYECTO	OBRA/ACTIVIDAD
159-ATENCIÓN MÉDICA	03-OTORGAMIENTO DE SERVICIOS DE ATENCIÓN MÉDICA ESPECIALIZADA PARA LA POBLACIÓN INFANTIL Y ADOLESCENTES	000-- -	006-CONSULTA EXTERNA

POBLACIÓN O ÁREA DE ENFOQUE POTENCIAL	ATRIBUTO DE LA POBLACIÓN O ÁREA DE ENFOQUE:	HOMBRES:	MUJERES:	TOTAL:
POBLACIÓN SIN SEGURIDAD SOCIAL EN EL ESTADO DE OAXACA		1542339	1672055	3214394

PRESUPUESTO ANUAL

Aprobado	Ampliación	Reducción	Modificado	EJERCIDO T1	EJERCIDO T2	EJERCIDO T3	EJERCIDO T4
				36,723.81	108,680.19	72,597.53	0.00
290,808.00	0.00	0.00	290,808.00	TOTAL EJERCIDO AL TRIMESTRE VIGENTE			218,001.53

PRESUPUESTO TRIMESTRAL DE LA ACTIVIDAD

Aprobado	Modificado	Comprometido	Devengado	Ejercido	% de Ejercido Vs. Modificado
72,702.00	72,702.00	72,597.53	72,597.53	72,597.53	99.86

DATOS DEL INDICADOR

Nombre :	PORCENTAJE DE CIRUGÍAS Y OTROS PROCEDIMIENTOS OTORGADOS	Número de indicador :	2567
Definición :	MIDE EL PORCENTAJE DE CIRUGÍAS Y OTROS PROCEDIMIENTOS OTORGADOS		
Método de Cálculo :	(NÚMERO DE CIRUGÍAS Y OTROS PROCEDIMIENTOS OTORGADOS/NÚMERO DE CIRUGÍAS Y OTROS PROCEDIMIENTOS SOLICITADOS)* 100		

Tipo	Dimensión	Frecuencia de Medición	Forma de cálculo del indicador	Tipo de Valor	Sentido Esperado
GESTIÓN	EFICACIA	TRIMESTRAL	PORCENTAJE	FLUJO	ASCENDENTE

MEDIOS DE VERIFICACIÓN / FUENTE INFORMACIÓN	SUPUESTO
Información consolidada en las plataformas estadísticas en las que tiene participación el HNO (SINBA-SIS, SINBA-SEUL, SINBA-SEED y su expediente clínico electrónico: SECAH http://secah.hno.oaxaca.gob.mx/).	La pandemia provocada por el SARS-COV-2, COVID-19 se encuentra controlada y las condiciones laborales y económicas son favorables.

DATOS DE LA META

Definición de la variable Meta:	1 - NÚMERO DE CIRUGÍAS Y OTROS PROCEDIMIENTOS OTORGADOS
Unidad de medida:	25 - NÚMERO

LÍNEA BASE				VALOR PROGRAMADO ANUAL			
AÑO	2018	VALOR	2,000.00	AÑO	2022	VALOR	10,000.00

AVANCE TRIMESTRAL OBRA/ACTIVIDAD

METAS	1er.TRIMESTRE	2o.TRIMESTRE	3er.TRIMESTRE	4o.TRIMESTRE	CUMPLIMIENTO DE METAS	
PROGRAMACIÓN INICIAL	2,500.00	2,500.00	2,500.00	2,500.00	T1+T2+T3+T4	10,000.00
PROGRAMACIÓN ACTUALIZADA	2,500.00	2,500.00	2,500.00		T1+T2+T3+T4	7,500.00
METAS ALCANZADAS	2,500.00	2,500.00	2,500.00	0.00	T1+T2+T3+T4	7,500.00
PORCENTAJE ALCANZADO TRIMESTRAL	100.00	100.00	100.00	0.00	PORCENTAJE ALCANZADO ANUAL	75.00

PORCENTAJE DE CUMPLIMIENTO ALCANZADO EN EL TRIMESTRE: 100.00 %

REPORTE DE AVANCE DE GESTIÓN
UR 523 - HOSPITAL DE LA NIÑEZ OAXAQUEÑA
TERCER TRIMESTRE 2022

Gobierno del Estado

UE: 001-HOSPITAL DE LA NIÑEZ OAXAQUEÑA

ESTRUCTURA PROGRAMATICA			
PROGRAMA	SUBPROGRAMA	PROYECTO	OBRA/ACTIVIDAD
159-ATENCIÓN MÉDICA	03-OTORGAMIENTO DE SERVICIOS DE ATENCIÓN MÉDICA ESPECIALIZADA PARA LA POBLACIÓN INFANTIL Y ADOLESCENTES	000-- -	007-ATENCIÓN MÉDICA DE URGENCIA

POBLACIÓN O ÁREA DE ENFOQUE POTENCIAL	ATRIBUTO DE LA POBLACIÓN O ÁREA DE ENFOQUE:	POBLACIÓN SIN SEGURIDAD SOCIAL EN EL ESTADO DE OAXACA	HOMBRES:	1542339	MUJERES:	1672055	TOTAL:	3214394

PRESUPUESTO ANUAL							
Aprobado	Ampliación	Reducción	Modificado	EJERCIDO T1	EJERCIDO T2	EJERCIDO T3	EJERCIDO T4
831,000.00	0.00	0.00	831,000.00	187,090.32	391,909.68	125,943.00	0.00
				TOTAL EJERCIDO AL TRIMESTRE VIGENTE			704,943.00

PRESUPUESTO TRIMESTRAL DE LA ACTIVIDAD					
Aprobado	Modificado	Comprometido	Devengado	Ejercido	% de Ejercido Vs. Modificado
126,000.00	125,943.00	125,943.00	125,943.00	125,943.00	100.00

DATOS DEL INDICADOR			
Nombre :	PORCENTAJE DE CIRUGÍAS Y OTROS PROCEDIMIENTOS OTORGADOS	Número de indicador :	2567
Definición :	MIDE EL PORCENTAJE DE CIRUGÍAS Y OTROS PROCEDIMIENTOS OTORGADOS		
Método de Cálculo :	(NÚMERO DE CIRUGÍAS Y OTROS PROCEDIMIENTOS OTORGADOS/NÚMERO DE CIRUGÍAS Y OTROS PROCEDIMIENTOS SOLICITADOS)* 100		

Tipo	Dimensión	Frecuencia de Medición	Forma de cálculo del indicador	Tipo de Valor	Sentido Esperado
GESTIÓN	EFICACIA	TRIMESTRAL	PORCENTAJE	FLUJO	ASCENDENTE

MEDIOS DE VERIFICACIÓN / FUENTE INFORMACIÓN	SUPUESTO
Información consolidada en las plataformas estadísticas en las que tiene participación el HNO (SINBA-SIS, SINBA-SEUL, SINBA-SEED y su expediente clínico electrónico: SECAH http://secah.hno.oaxaca.gob.mx/).	La pandemia provocada por el SARS-COV-2, COVID-19 se encuentra controlada y las condiciones laborales y económicas son favorables.

DATOS DE LA META	
Definición de la variable Meta:	1 - NÚMERO DE CIRUGÍAS Y OTROS PROCEDIMIENTOS OTORGADOS
Unidad de medida:	25 - NÚMERO

LÍNEA BASE				VALOR PROGRAMADO ANUAL			
AÑO	2018	VALOR	2,000.00	AÑO	2022	VALOR	2,200.00

AVANCE TRIMESTRAL OBRA/ACTIVIDAD						
METAS	1er.TRIMESTRE	2o.TRIMESTRE	3er.TRIMESTRE	4o.TRIMESTRE	CUMPLIMIENTO DE METAS	
PROGRAMACIÓN INICIAL	550.00	550.00	550.00	550.00	T1+T2+T3+T4	2,200.00
PROGRAMACIÓN ACTUALIZADA	550.00	550.00	550.00		T1+T2+T3+T4	1,650.00
METAS ALCANZADAS	550.00	550.00	550.00	0.00	T1+T2+T3+T4	1,650.00
PORCENTAJE ALCANZADO TRIMESTRAL	100.00	100.00	100.00	0.00	PORCENTAJE ALCANZADO ANUAL	75.00

PORCENTAJE DE CUMPLIMIENTO ALCANZADO EN EL TRIMESTRE: 100.00 %

REPORTE DE AVANCE DE GESTIÓN
UR 523 - HOSPITAL DE LA NIÑEZ OAXAQUEÑA
TERCER TRIMESTRE 2022

Gobierno del Estado

ALINEACIÓN PED:		MATRÍZ DE INDICADORES PARA RESULTADOS:	
ESTRATEGIA:	02-EFICIENTAR LOS SERVICIOS DE SALUD EN OAXACA PARA GARANTIZAR LA CALIDAD EN LA ATENCIÓN.	COMPONENTE:	792-SERVICIO DE SALUD DE ATENCIÓN MÉDICA ESPECIALIZADA A LA POBLACIÓN INFANTIL Y ADOLESCENTE OTORGADO
LÍNEAS DE ACCIÓN:	02-ATENDER OPORTUNA E INTEGRALMENTE DE SALUD A LA POBLACIÓN QUE VIVE EN CONDICIONES DE VULNERABILIDAD Y EN POBREZA EXTREMA.	ACTIVIDAD:	1857-REALIZAR ESTUDIO DE LABORATORIO Y GABINETE
UE:	001-HOSPITAL DE LA NIÑEZ OAXAQUEÑA		

ESTRUCTURA PROGRAMATICA

PROGRAMA	SUBPROGRAMA	PROYECTO	OBRA/ACTIVIDAD
159-ATENCIÓN MÉDICA	03-OTORGAMIENTO DE SERVICIOS DE ATENCIÓN MÉDICA ESPECIALIZADA PARA LA POBLACIÓN INFANTIL Y ADOLESCENTES	000-- -	008-ATENCIÓN A DONADORES DE SANGRE

POBLACIÓN O ÁREA DE ENFOQUE POTENCIAL	ATRIBUTO DE LA POBLACIÓN O ÁREA DE ENFOQUE:	POBLACIÓN SIN SEGURIDAD SOCIAL EN EL ESTADO DE OAXACA	HOMBRES:	1542339	MUJERES:	1672055	TOTAL:	3214394

PRESUPUESTO ANUAL

Aprobado	Ampliación	Reducción	Modificado	EJERCIDO T1	EJERCIDO T2	EJERCIDO T3	EJERCIDO T4
1,800,000.00	0.00	0.00	1,800,000.00	447,494.05	452,505.95	450,000.00	0.00
				TOTAL EJERCIDO AL TRIMESTRE VIGENTE			1,350,000.00

PRESUPUESTO TRIMESTRAL DE LA ACTIVIDAD

Aprobado	Modificado	Comprometido	Devengado	Ejercido	% de Ejercido Vs. Modificado
450,000.00	450,000.00	450,000.00	450,000.00	450,000.00	100.00

DATOS DEL INDICADOR

Nombre :	PORCENTAJE DE ESTUDIOS DE LABORATORIO REALIZADOS	Número de indicador :	1968
Definición :	MIDE EL PORCENTAJE DE ESTUDIOS DE LABORATORIO REALIZADOS		
Método de Cálculo :	(NÚMERO DE ESTUDIOS DE LABORATORIO REALIZADOS / TOTAL DE ESTUDIOS DE LABORATORIOS SOLICITADOS) * 100		

Tipo	Dimensión	Frecuencia de Medición	Forma de cálculo del indicador	Tipo de Valor	Sentido Esperado
GESTIÓN	EFICACIA	TRIMESTRAL	PORCENTAJE	FLUJO	ASCENDENTE

MEDIOS DE VERIFICACIÓN / FUENTE INFORMACIÓN	SUPUESTO
Información consolidada en las plataformas estadísticas en las que tiene participación el HNO (SINBA-SIS, SINBA-SEUL, SINBA-SEED y su expediente clínico electrónico: SECAH http://secah.hno.oaxaca.gob.mx/).	La pandemia provocada por el SARS-COV-2, COVID-19 se encuentra controlada y las condiciones laborales y económicas son favorables.

DATOS DE LA META

Definición de la variable Meta:	1 - NÚMERO DE ESTUDIOS DE LABORATORIO REALIZADOS
Unidad de medida:	25 - NÚMERO

LÍNEA BASE				VALOR PROGRAMADO ANUAL			
AÑO	2018	VALOR	348,321.00	AÑO	2022	VALOR	2,000.00

AVANCE TRIMESTRAL OBRA/ACTIVIDAD

METAS	1er.TRIMESTRE	2o.TRIMESTRE	3er.TRIMESTRE	4o.TRIMESTRE	CUMPLIMIENTO DE METAS	
PROGRAMACIÓN INICIAL	500.00	500.00	500.00	500.00	T1+T2+T3+T4	2,000.00
PROGRAMACIÓN ACTUALIZADA	500.00	500.00	500.00		T1+T2+T3+T4	1,500.00
METAS ALCANZADAS	500.00	500.00	500.00	0.00	T1+T2+T3+T4	1,500.00
PORCENTAJE ALCANZADO TRIMESTRAL	100.00	100.00	100.00	0.00	PORCENTAJE ALCANZADO ANUAL	75.00

PORCENTAJE DE CUMPLIMIENTO ALCANZADO EN EL TRIMESTRE: 100.00 %

REPORTE DE AVANCE DE GESTIÓN
UR 523 - HOSPITAL DE LA NIÑEZ OAXAQUEÑA
TERCER TRIMESTRE 2022

Gobierno del Estado

ALINEACIÓN PED:		**MATRÍZ DE INDICADORES PARA RESULTADOS:**	
ESTRATEGIA:	01-INCREMENTAR LA COBERTURA DE LOS SERVICIOS DE SALUD DE LA POBLACIÓN DEL ESTADO, A TRAVÉS DE ACCIONES DE AFILIACIÓN Y REAFILIACIÓN EN TODOS LOS REGÍMENES, PRIORITARIAMENTE A LA POBLACIÓN SIN DERECHOHABIENCIA.	**COMPONENTE:**	792-SERVICIO DE SALUD DE ATENCIÓN MÉDICA ESPECIALIZADA A LA POBLACIÓN INFANTIL Y ADOLESCENTE OTORGADO
LÍNEAS DE ACCIÓN:	06-GARANTIZAR LA CONTINUIDAD EN LA ATENCIÓN DE SERVICIOS DE SALUD A LA PERSONA.	**ACTIVIDAD:**	2343-REALIZAR ADQUISICIONES DE MEDICAMENTOS, INSUMOS, MATERIALES MÉDICOS Y DE LABORATORIO, PARA BRINDAR ATENCIÓN MÉDICA Y CLÍNICA A LA NIÑEZ OAXAQUEÑA

UE: 001-HOSPITAL DE LA NIÑEZ OAXAQUEÑA

ESTRUCTURA PROGRAMATICA

PROGRAMA	SUBPROGRAMA	PROYECTO	OBRA/ACTIVIDAD
159-ATENCIÓN MÉDICA	03-OTORGAMIENTO DE SERVICIOS DE ATENCION MEDICA ESPECIALIZADA PARA LA POBLACIÓN INFANTIL Y ADOLESCENTES	000-- -	009-ANEXO 8 ASIGNACIONES PRESUPUESTARIAS PARA EL FORTALECIMIENTO DEL HOSPITAL DE LA NIÑEZ OAXAQUEÑA

POBLACIÓN O ÁREA DE ENFOQUE POTENCIAL	ATRIBUTO DE LA POBLACIÓN O ÁREA DE ENFOQUE:	HOMBRES:	MUJERES:	TOTAL:
POBLACIÓN SIN SEGURIDAD SOCIAL EN EL ESTADO DE OAXACA		1542339	1672055	3214394

PRESUPUESTO ANUAL

Aprobado	Ampliación	Reducción	Modificado	EJERCIDO T1	EJERCIDO T2	EJERCIDO T3	EJERCIDO T4
				0.00	12,799,961.58	8,049,641.28	0.00
0.00	22,000,000.00	0.00	22,000,000.00	TOTAL EJERCIDO AL TRIMESTRE VIGENTE			20,849,602.86

PRESUPUESTO TRIMESTRAL DE LA ACTIVIDAD

Aprobado	Modificado	Comprometido	Devengado	Ejercido	% de Ejercido Vs. Modificado
0.00	8,050,000.00	8,049,641.28	8,049,641.28	8,049,641.28	100.00

DATOS DEL INDICADOR

Nombre :	PORCENTAJE DE PERSONAS MENORES DE 18 AÑOS ATENDIDAS	**Número de indicador :**	2836
Definición :	MIDE EL PORCENTAJE DE PERSONAS MENORES DE 18 AÑOS ATENDIDAS, RESPECTO A LAS QUE SOLICITAN ATENCIÓN MÉDICA		
Método de Cálculo :	(NÚMERO DE PERSONAS MENORES DE 18 AÑOS QUE RECIBEN ATENCIÓN MÉDICA / NÚMERO DE PERSONAS MENORES DE 18 AÑOS QUE SOLICITAN ATENCIÓN MÉDICA) * 100		

Tipo	Dimensión	Frecuencia de Medición	Forma de cálculo del indicador	Tipo de Valor	Sentido Esperado
GESTIÓN	EFICIENCIA	TRIMESTRAL	PORCENTAJE	FLUJO	ASCENDENTE

MEDIOS DE VERIFICACIÓN / FUENTE INFORMACIÓN	SUPUESTO

DATOS DE LA META

Definición de la variable Meta:	1 - NÚMERO DE ADQUISICIONES REALIZADAS PARA EL FORTALECIMIENTO DE LA ATENCIÓN MÉDICA A LA NIÑEZ OAXAQUEÑA
Unidad de medida:	25 - NÚMERO

LÍNEA BASE				VALOR PROGRAMADO ANUAL			
AÑO		VALOR	0.00	AÑO	2022	VALOR	3,600.00

AVANCE TRIMESTRAL OBRA/ACTIVIDAD

METAS	1er.TRIMESTRE	2o.TRIMESTRE	3er.TRIMESTRE	4o.TRIMESTRE	CUMPLIMIENTO DE METAS	
PROGRAMACIÓN INICIAL	900.00	900.00	900.00	900.00	T1+T2+T3+T4	3,600.00
PROGRAMACIÓN ACTUALIZADA	900.00	900.00	900.00		T1+T2+T3+T4	2,700.00
METAS ALCANZADAS	900.00	900.00	900.00	0.00	T1+T2+T3+T4	2,700.00
PORCENTAJE ALCANZADO TRIMESTRAL	100.00	100.00	100.00	0.00	PORCENTAJE ALCANZADO ANUAL	75.00

PORCENTAJE DE CUMPLIMIENTO ALCANZADO EN EL TRIMESTRE: 100.00 %

REPORTE DE AVANCE DE GESTIÓN
UR 523 - HOSPITAL DE LA NIÑEZ OAXAQUEÑA
TERCER TRIMESTRE 2022

Gobierno del Estado

ALINEACIÓN PED:		**MATRÍZ DE INDICADORES PARA RESULTADOS:**	
ESTRATEGIA:	01-INCREMENTAR LA COBERTURA DE LOS SERVICIOS DE SALUD DE LA POBLACIÓN DEL ESTADO, A TRAVÉS DE ACCIONES DE AFILIACIÓN Y REAFILIACIÓN EN TODOS LOS REGÍMENES, PRIORITARIAMENTE A LA POBLACIÓN SIN DERECHOHABIENCIA.	**COMPONENTE:**	792-SERVICIO DE SALUD DE ATENCIÓN MÉDICA ESPECIALIZADA A LA POBLACIÓN INFANTIL Y ADOLESCENTE OTORGADO
LÍNEAS DE ACCIÓN:	06-GARANTIZAR LA CONTINUIDAD EN LA ATENCIÓN DE SERVICIOS DE SALUD A LA PERSONA.	**ACTIVIDAD:**	2346-REALIZAR MANTENIMIENTO DEL EQUIPO MÉDICO PARA LA ATENCIÓN HOSPITALARIA
UE:	001-HOSPITAL DE LA NIÑEZ OAXAQUEÑA		

ESTRUCTURA PROGRAMATICA

PROGRAMA	SUBPROGRAMA	PROYECTO	OBRA/ACTIVIDAD
159-ATENCIÓN MÉDICA	03-OTORGAMIENTO DE SERVICIOS DE ATENCIÓN MÉDICA ESPECIALIZADA PARA LA POBLACIÓN INFANTIL Y ADOLESCENTES	000-- -	010-ADQUISICION Y MANTENIMIENTO DE EQUIPO MEDICO PARA LA ATENCION HOSPITALARIA

POBLACIÓN O ÁREA DE ENFOQUE POTENCIAL	ATRIBUTO DE LA POBLACIÓN O ÁREA DE ENFOQUE:	POBLACIÓN SIN SEGURIDAD SOCIAL EN EL ESTADO DE OAXACA	HOMBRES:	1542339	MUJERES:	1672055	TOTAL:	3214394

PRESUPUESTO ANUAL

Aprobado	Ampliación	Reducción	Modificado	EJERCIDO T1	EJERCIDO T2	EJERCIDO T3	EJERCIDO T4
0.00	2,000,000.00	0.00	2,000,000.00	0.00	1,350,805.24	349,194.73	0.00
				TOTAL EJERCIDO AL TRIMESTRE VIGENTE			1,699,999.97

PRESUPUESTO TRIMESTRAL DE LA ACTIVIDAD

Aprobado	Modificado	Comprometido	Devengado	Ejercido	% de Ejercido Vs. Modificado
0.00	349,194.73	349,194.73	349,194.73	349,194.73	100.00

DATOS DEL INDICADOR

Nombre :	PORCENTAJE DE SERVICIOS DE MANTENIMIENTO DE EQUIPO MÉDICO REALIZADOS	**Número de indicador :**	2841
Definición :	MIDE EL PORCENTAJE DE SERVICIOS DE MANTENIMIENTO DE EQUIPO MÉDICO REALIZADOS, RESPECTO A LOS PROGRAMADOS A REALIZAR		
Método de Cálculo :	(NÚMERO DE SERVICIOS DE MANTENIMIENTO AL EQUIPO MÉDICO REALIZADOS / NÚMERO DE SERVICIOS DE MANTENIMIENTO AL EQUIPO MÉDICO PROGRAMADOS A REALIZAR) * 100		

Tipo	Dimensión	Frecuencia de Medición	Forma de cálculo del indicador	Tipo de Valor	Sentido Esperado
GESTIÓN	EFICIENCIA	TRIMESTRAL	PORCENTAJE	ACUMULADO	ASCENDENTE

MEDIOS DE VERIFICACIÓN / FUENTE INFORMACIÓN	SUPUESTO

DATOS DE LA META

Definición de la variable Meta:	1 - NÚMERO DE SERVICIOS DE MANTENIMIENTO DE EQUIPO MÉDICO REALIZADOS
Unidad de medida:	25 - NÚMERO

LÍNEA BASE				VALOR PROGRAMADO ANUAL			
AÑO		VALOR	0.00	AÑO	2022	VALOR	240.00

AVANCE TRIMESTRAL OBRA/ACTIVIDAD

METAS	1er.TRIMESTRE	2o.TRIMESTRE	3er.TRIMESTRE	4o.TRIMESTRE	CUMPLIMIENTO DE METAS	
PROGRAMACIÓN INICIAL	60.00	60.00	60.00	60.00	T1+T2+T3+T4	240.00
PROGRAMACIÓN ACTUALIZADA	60.00	60.00	60.00		T1+T2+T3+T4	180.00
METAS ALCANZADAS	60.00	60.00	60.00	0.00	T1+T2+T3+T4	180.00
PORCENTAJE ALCANZADO TRIMESTRAL	100.00	100.00	100.00	0.00	PORCENTAJE ALCANZADO ANUAL	75.00

PORCENTAJE DE CUMPLIMIENTO ALCANZADO EN EL TRIMESTRE: 100.00 %

REPORTE DE AVANCE DE GESTIÓN
UR 523 - HOSPITAL DE LA NIÑEZ OAXAQUEÑA
TERCER TRIMESTRE 2022

Gobierno del Estado

ALINEACIÓN PED:		**MATRÍZ DE INDICADORES PARA RESULTADOS:**	
ESTRATEGIA:	01-INCREMENTAR LA COBERTURA DE LOS SERVICIOS DE SALUD DE LA POBLACIÓN DEL ESTADO, A TRAVÉS DE ACCIONES DE AFILIACIÓN Y REAFILIACIÓN EN TODOS LOS REGÍMENES, PRIORITARIAMENTE A LA POBLACIÓN SIN DERECHOHABIENCIA.	**COMPONENTE:**	792-SERVICIO DE SALUD DE ATENCIÓN MÉDICA ESPECIALIZADA A LA POBLACIÓN INFANTIL Y ADOLESCENTE OTORGADO
LÍNEAS DE ACCIÓN:	06-GARANTIZAR LA CONTINUIDAD EN LA ATENCIÓN DE SERVICIOS DE SALUD A LA PERSONA.	**ACTIVIDAD:**	2345-REALIZAR SERVICIOS DE MEJORAMIENTO DE LA INFRAESTRUCTURA HOSPITALARIA DEL HOSPITAL DE LA NIÑEZ OAXAQUEÑA

UE: 001-HOSPITAL DE LA NIÑEZ OAXAQUEÑA

ESTRUCTURA PROGRAMATICA

PROGRAMA	SUBPROGRAMA	PROYECTO	OBRA/ACTIVIDAD
159-ATENCIÓN MÉDICA	03-OTORGAMIENTO DE SERVICIOS DE ATENCION MEDICA ESPECIALIZADA PARA LA POBLACIÓN INFANTIL Y ADOLESCENTES	000-- -	011-MEJORAMIENTO DE LA INFRAESTRUCTURA HOSPITALARIA DEL HOSPITAL DE LA NIÑEZ OAXAQUEÑA

POBLACIÓN O ÁREA DE ENFOQUE POTENCIAL	ATRIBUTO DE LA POBLACIÓN O ÁREA DE ENFOQUE:	POBLACIÓN SIN SEGURIDAD SOCIAL EN EL ESTADO DE OAXACA	HOMBRES:	1542339	MUJERES:	1672055	TOTAL:	3214394

PRESUPUESTO ANUAL

Aprobado	Ampliación	Reducción	Modificado	EJERCIDO T1	EJERCIDO T2	EJERCIDO T3	EJERCIDO T4
0.00	6,000,000.00	0.00	6,000,000.00	0.00	3,999,999.99	0.00	0.00
						TOTAL EJERCIDO AL TRIMESTRE VIGENTE	3,999,999.99

PRESUPUESTO TRIMESTRAL DE LA ACTIVIDAD

Aprobado	Modificado	Comprometido	Devengado	Ejercido	% de Ejercido Vs. Modificado
0.00	1,500,000.00	0.00	0.00	0.00	0.00

DATOS DEL INDICADOR

Nombre :	PORCENTAJE DE SERVICIOS DE MEJORAMIENTO DE LA INFRAESTRUCTURA HOSPITALARIA REALIZADOS	**Número de indicador :**	2840
Definición :	MIDE EL PORCENTAJE DE SERVICIOS DE MEJORAMIENTO DE LA INFRAESTRUCTURA HOSPITALARIA REALIZADOS, RESPECTO A LOS PROGRAMADOS A REALIZAR		
Método de Cálculo :	(NÚMERO DE SERVICIOS DE MEJORAMIENTO DE LA INFRAESTRUCTURA HOSPITALARIA REALIZADOS / NÚMERO DE SERVICIOS DE MEJORAMIENTO DE LA INFRAESTRUCTURA HOSPITALARIA PROGRAMADOS A REALIZAR) * 100		

Tipo	Dimensión	Frecuencia de Medición	Forma de cálculo del indicador	Tipo de Valor	Sentido Esperado
GESTIÓN	EFICIENCIA	TRIMESTRAL	PORCENTAJE	ACUMULADO	ASCENDENTE

MEDIOS DE VERIFICACIÓN / FUENTE INFORMACIÓN	SUPUESTO

DATOS DE LA META

Definición de la variable Meta:	1 - NÚMERO DE SERVICIOS DE MEJORAMIENTO DE LA INFRAESTRUCTURA HOSPITALARIA REALIZADOS
Unidad de medida:	25 - NÚMERO

LÍNEA BASE				VALOR PROGRAMADO ANUAL			
AÑO		VALOR	0.00	AÑO	2022	VALOR	320.00

AVANCE TRIMESTRAL OBRA/ACTIVIDAD

METAS	1er.TRIMESTRE	2o.TRIMESTRE	3er.TRIMESTRE	4o.TRIMESTRE	CUMPLIMIENTO DE METAS	
PROGRAMACIÓN INICIAL	80.00	80.00	80.00	80.00	T1+T2+T3+T4	320.00
PROGRAMACIÓN ACTUALIZADA	80.00	80.00	80.00		T1+T2+T3+T4	240.00
METAS ALCANZADAS	80.00	80.00	80.00	0.00	T1+T2+T3+T4	240.00
PORCENTAJE ALCANZADO TRIMESTRAL	100.00	100.00	100.00	0.00	PORCENTAJE ALCANZADO ANUAL	75.00

PORCENTAJE DE CUMPLIMIENTO ALCANZADO EN EL TRIMESTRE: 100.00 %

PROGRAMAS Y PROYECTOS DE INVERSIÓN

En el periodo comprendido del 1 de enero al 30 de septiembre de 2022, no se han autorizado recursos para la implementación de programas o proyectos de inversión. Asimismo, no se cuenta con programas ni proyectos vigentes, trasladados desde ejercicios anteriores.

RELACION DE BIENES INMUEBLES QUE COMPONEN EL PATRIMONIO

DEL 01 DE ENERO AL 30 DE SEPTIEMBRE DE 2022

(Pesos)

CUENTA	DESCRIPCIÓN DEL BIEN	Saldo Final
12310	TERRENOS	26,848,180
12330	EDIFICIOS NO RESIDENCIALES	16,928,028
12351	EDIFICACIÓN HABITACIONAL	
12352	EDIFICACIÓN NO HABITACIONAL EN PROCESO	4,000,000
12353	CONSTRUCCIÓN DE OBRAS PARA EL ABASTECIMIENTO DE AGUA, PETRÓLEO, GAS, ELECTRICIDAD Y TELECOMUNICACION	
12354	DIVISIÓN DE TERRENOS Y CONSTRUCCIÓN DE OBRAS DE URBANIZACIÓN EN PROCESO	
12355	CONSTRUCCIÓN DE VÍAS DE COMUNICACIÓN EN PROCESO	
12356	OTRAS CONSTRUCCIONES DE INGENIERÍA CIVIL U OBRA PESADA EN PROCESO	
12357	INSTALACIONES Y EQUIPAMIENTO EN CONSTRUCCIONES EN PROCESO	
12359	TRABAJOS DE ACABADOS EN EDIFICACIONES Y OTROS TRABAJOS ESPECIALIZADOS EN PROCESO	
12361	EDIFICACIÓN HABITACIONAL EN PROCESO	
12362	EDIFICACIÓN NO HABITACIONAL EN PROCESO	
12363	CONSTRUCCIÓN DE OBRAS PARA EL ABASTECIMIENTO DE AGUA, PETRÓLEO, GAS, ELECTRICIDAD Y TELECOMUNICACION	
12364	DIVISIÓN DE TERRENOS Y CONSTRUCCIÓN DE OBRAS DE URBANIZACIÓN	
12365	CONSTRUCCIÓN DE VÍAS DE COMUNICACIÓN EN PROCESO	
12366	OTRAS CONSTRUCCIONES DE INGENIERÍA CIVIL U OBRA PESADA EN PROCESO	
12367	INSTALACIONES Y EQUIPAMIENTO EN CONSTRUCCIONES EN PROCESO	
12369	TRABAJOS DE ACABADOS EN EDIFICACIONES Y OTROS TRABAJOS ESPECIALIZADOS EN PROCESO	
12390	OTROS BIENES INMUEBLES	
	SUMA TOTAL:	**47,776,208**

RELACION DE BIENES MUEBLES QUE COMPONEN EL PATRIMONIO
DEL 01 DE ENERO AL 30 DE SEPTIEMBRE DE 2022
(Pesos)

CUENTA	DESCRIPCIÓN DEL BIEN	Saldo Final
12411	MUEBLES DE OFICINA Y ESTANTERÍA	423,987
12412	MUEBLES, EXCEPTO DE OFICINA Y ESTANTERÍA	
12413	EQUIPO DE CÓMPUTO Y DE TECNOLOGÍAS DE LA INFORMACIÓN	1,582,360
12419	OTROS MOBILIARIOS Y EQUIPOS DE ADMINISTRACIÓN	
12421	EQUIPOS Y APARATOS AUDIOVISUALES	130,956
12422	APARATOS DEPORTIVOS	
12423	CÁMARAS FOTOGRÁFICAS Y DE VIDEO	
12429	OTRO MOBILIARIO Y EQUIPO EDUCACIONAL Y RECREATIVO	
12431	EQUIPO MÉDICO Y DE LABORATORIO	22,884,221
12432	INSTRUMENTAL MÉDICO Y DE LABORATORIO	6,653,535
12441	AUTOMÓVILES Y CAMIONES	2,285,940
12443	EQUIPO AEROESPACIAL	
12445	EMBARCACIONES	
12449	OTROS EQUIPOS DE TRANSPORTE	
12450	EQUIPO DE DEFENSA Y SEGURIDAD	
12461	MAQUINARIA Y EQUIPO AGROPECUARIO	
12462	MAQUINARIA Y EQUIPO INDUSTRIAL	258,860
12463	MAQUINARIA Y EQUIPO DE CONSTRUCCIÓN	
12464	SISTEMAS DE AIRE ACONDICIONADO, CALEFACCIÓN Y DE REFRIGERACIÓN INDUSTRIAL Y COMERCIAL	
12465	EQUIPO DE COMUNICACIÓN Y TELECOMUNICACIÓN	81,362
12466	EQUIPOS DE GENERACIÓN ELÉCTRICA, APARATOS Y ACCESORIOS ELÉCTRICOS	
12467	HERRAMIENTAS Y MÁQUINAS-HERRAMIENTA	3,301,727
12469	OTROS EQUIPOS	350,721
12471	BIENES ARTISTICOS, CULTURALES Y CIENTIFICOS	
12483	AVES	
12484	OVINOS Y CAPRINOS	
12486	EQUINOS	
12487	ESPECIES MENORES Y DE ZOOLÓGICO	
12488	ÁRBOLES Y PLANTAS	
12489	OTROS ACTIVOS BIOLÓGICOS	
	SUMA TOTAL:	**37,953,669**

GOBIERNO DEL ESTADO
DE OAXACA

RELACION DE CUENTAS BANCARIAS PRODUCTIVAS ESPECIFICAS

DEL 01 DE ENERO AL 30 DE SEPTIEMBRE DE 2022

FONDO, PROGRAMA O CONVENIO	INSTITUCION BANCARIA	NUMERO DE CUENTA	FECHA DE APERTURA

NO APLICA

GOBIERNO DEL ESTADO
DE OAXACA

RELACION DE ESQUEMAS BURSATILES Y COBERTURAS FINANCIERAS

NO APLICA

Montos pagados por ayudas y subsidios
Del 1° DE ENERO AL 30 DE SEPTIEMBRE DE 2022

Concepto	Ayuda	Subsidio	Sector (económico o social)	Beneficiario	CURP	RFC	Monto Pagado

SIN MOVIMIENTO

HOSPITAL DE LA NIÑEZ OAXAQUEÑA
Estado de Situación Financiera Detallado - LDF
Al 30 de septiembre de 2022 y al 31 de diciembre de 2021
(PESOS)

Concepto	30 de septiembre de 2022	31 de diciembre de 2021	Concepto	30 de septiembre de 2022	31 de diciembre de 2021
ACTIVO			**PASIVO**		
Activo Circulante			**Pasivo Circulante**		
Efectivo y Equivalentes	**13,333,790**	**10,519,405**	**Cuentas por Pagar a Corto Plazo**	**86,430,024**	**67,565,576**
Efectivo	20,728	20,728	Servicios Personales por Pagar a Corto Plazo	0	0
Bancos/Tesorería	0	0	Proveedores por Pagar a Corto Plazo	39,188	39,188
Bancos/Dependencias y Otros	13,301,562	10,487,177	Contratistas por Obras Públicas por Pagar a Corto Plazo		0
Inversiones Temporales (Hasta 3 meses)	0	0	Participaciones y Aportaciones por Pagar a Corto Plazo	0	0
Fondos con Afectación Específica	0	0	Transferencias Otorgadas por Pagar a Corto Plazo	36,685,108	32,775,307
Depósitos de Fondos de Terceros en Garantía y/o Administración	11,500	11,500	Intereses, Comisiones y Otros Gastos de la Deuda Pública por Pagar a Corto Plazo	0	0
Otros Efectivos y Equivalentes	0	0	Retenciones y Contribuciones por Pagar a Corto Plazo	11,211,598	11,204,620
Derechos a Recibir Efectivo o Equivalentes	**91,789,144**	**75,757,155**	Devoluciones de la Ley de Ingresos por Pagar a Corto Plazo	0	0
Inversiones Financieras de Corto Plazo	0	0	Otras Cuentas por Pagar a Corto Plazo	38,494,130	23,546,461
Cuentas por Cobrar a Corto Plazo	0	0	**Documentos por Pagar a Corto Plazo**	**0**	**0**
Deudores Diversos por Cobrar a Corto Plazo	91,789,144	75,757,155	Documentos Comerciales por Pagar a Corto Plazo	0	0
Ingresos por Recuperar a Corto Plazo	0	0	Documentos con Contratistas por Obras Públicas por Pagar a Corto Plazo	0	0
Deudores por Anticipos de la Tesorería a Corto Plazo	0	0	Otros Documentos por Pagar a Corto Plazo	0	0
Préstamos Otorgados a Corto Plazo	0	0	**Porción a Corto Plazo de la Deuda Pública a Largo Plazo**	**0**	**0**
Otros Derechos a Recibir Efectivo o Equivalentes a Corto Plazo	0	0	Porción a Corto Plazo de la Deuda Pública	0	0
Derechos a Recibir Bienes o Servicios	**0**	**0**	Porción a Corto Plazo de Arrendamiento Financiero	0	0
Anticipo a Proveedores por Adquisición de Bienes y Prestación de Servicios a Corto Plazo	0	0	Títulos y Valores a Corto Plazo	0	0
Anticipo a Proveedores por Adquisición de Bienes Inmuebles y Muebles a Corto Plazo	0	0	**Pasivos Diferidos a Corto Plazo**	**0**	**0**
Anticipo a Proveedores por Adquisición de Bienes Intangibles a Corto Plazo	0	0	Ingresos Cobrados por Adelantado a Corto Plazo	0	0
Anticipo a Contratistas por Obras Públicas a Corto Plazo	0	0	Intereses Cobrados por Adelantado a Corto Plazo	0	0
Otros Derechos a Recibir Bienes o Servicios a Corto Plazo	0	0	Otros Pasivos Diferidos a Corto Plazo	0	0
Inventarios	**0**	**0**	**Fondos y Bienes de Terceros en Garantía y/o Administración a Corto Plazo**	**0**	**0**
Inventario de Mercancías para Venta	0	0	Fondos en Garantía a Corto Plazo	0	0
Inventario de Mercancías Terminadas	0	0	Fondos en Administración a Corto Plazo	0	0
Inventario de Mercancías en Proceso de Elaboración	0	0	Fondos Contingentes a Corto Plazo	0	0
Inventario de Materias Primas, Materiales y Suministros para Producción	0	0	Fondos de Fideicomisos, Mandatos y Contratos Análogos a Corto Plazo	0	0
Bienes en Tránsito	0	0	Otros Fondos de Terceros en Garantía y/o Administración a Corto Plazo	0	0
Almacenes			Valores y Bienes en Garantía a Corto Plazo	0	0
Estimación por Pérdida o Deterioro de Activos Circulantes	**0**	**0**	**Provisiones a Corto Plazo**	**0**	**0**
Estimaciones para Cuentas Incobrables por Derechos a Recibir Efectivo o Equivalentes	0	0	Provisión para Demandas y Juicios a Corto Plazo	0	0
Estimación por Deterioro de Inventarios	0	0	Provisión para Contingencias a Corto Plazo	0	0
Otros Activos Circulantes	**0**	**0**	Otras Provisiones a Corto Plazo	0	0
Valores en Garantía	0	0	**Otros Pasivos a Corto Plazo**	**0**	**0**
Bienes en Garantía (excluye depósitos de fondos)	0	0	Ingresos por Clasificar	0	0
Bienes Derivados de Embargos, Decomisos, Aseguramientos y Dación en Pago	0	0	Recaudación por Participar	0	0
Adquisición con Fondos de Terceros	0	0	Otros Pasivos Circulantes	0	0
Total de Activos Circulantes	**105,122,934**	**86,276,560**	**Total de Pasivos Circulantes**	**86,430,024**	**67,565,576**
Activo No Circulante			**Pasivo No Circulante**		
Inversiones Financieras a Largo Plazo	0	0	Cuentas por Pagar a Largo Plazo	124,605	124,605
Derechos a Recibir Efectivo o Equivalentes a Largo Plazo	0	0	Documentos por Pagar a Largo Plazo	0	0
Bienes Inmuebles, Infraestructura y Construcciones en Proceso	47,776,208	43,776,208	Deuda Pública a Largo Plazo	0	0
Bienes Muebles	37,953,669	37,149,401	Pasivos Diferidos a Largo Plazo	0	0
Activos Intangibles	0	0	Fondos y Bienes de Terceros en Garantía y/o en Administración a Largo Plazo	0	0
Depreciación, Deterioro y Amortización Acumulada de Bienes	-18,722,879	-18,722,879	Provisiones a Largo Plazo	0	0
Activos Diferidos	0	0			
Estimación por Pérdida o Deterioro de Activos no Circulantes	0	0	**Total de Pasivos No Circulantes**	**124,605**	**124,605**
Otros Activos no Circulantes	0	0			
			Total del Pasivo	**86,554,629**	**67,690,181**
Total de Activos No Circulantes	**67,006,998**	**62,202,730**			
			HACIENDA PÚBLICA/PATRIMONIO		
Total del Activo	**172,129,932**	**148,479,290**			
			Hacienda Pública/Patrimonio Contribuido	**-8,609,699**	**-8,631,532**
			Aportaciones	0	0
			Donaciones de Capital	404,283	382,450
			Actualización de la Hacienda Pública/Patrimonio	-9,013,982	-9,013,982
			Hacienda Pública/Patrimonio Generado	**94,185,002**	**89,420,641**
			Resultados del Ejercicio (Ahorro/ Desahorro)	4,750,804	-3,097,241
			Resultados de Ejercicios Anteriores	91,949,586	95,029,789
			Revalúos	-2,511,907	-2,511,907
			Reservas	0	0
			Rectificaciones de Resultados de Ejercicios Anteriores	-3,481	0
			Exceso o Insuficiencia en la Actualización de la Hacienda Pública/Patrimonio	**0**	**0**
			Resultado por Posición Monetaria	0	0
			Resultado por Tenencia de Activos no Monetarios	0	0
			Total Hacienda Pública/Patrimonio	**85,575,303**	**80,789,109**
			Total del Pasivo y Hacienda Pública/Patrimonio	**172,129,932**	**148,479,290**

HOSPITAL DE LA NIÑEZ OAXAQUEÑA
Balance Presupuestario - LDF
Del 1 de enero al 30 de septiembre 2022
(PESOS)

Concepto	Estimado/ Aprobado	Devengado	Recaudado/ Pagado
A. Ingresos Totales (A = A1+A2+A3)	**47,999,856**	**69,829,693**	**55,716,821**
A1. Ingresos de Libre Disposición	47,999,856	69,829,693	55,716,821
A2. Transferencias Federales Etiquetadas			
A3. Financiamiento Neto			
B. Egresos Presupuestarios[1] (B = B1+B2)	**47,999,856**	**69,829,693**	**55,716,821**
B1. Gasto No Etiquetado (sin incluir Amortización de la Deuda Pública)	47,999,856	69,829,693	55,716,821
B2. Gasto Etiquetado (sin incluir Amortización de la Deuda Pública)			
C. Remanentes del Ejercicio Anterior (C = C1 + C2)		**0**	**0**
C1. Remanentes de Ingresos de Libre Disposición aplicados en el periodo		0	0
C2. Remanentes de Transferencias Federales Etiquetadas aplicados en el periodo		0	0
I. Balance Presupuestario (I = A – B + C)	**0**	**0**	**0**
II. Balance Presupuestario sin Financiamiento Neto (II = I - A3)	**0**	**0**	**0**
III. Balance Presupuestario sin Financiamiento Neto y sin Remanentes del Ejercicio Anterior (III= II - C)	**0**	**0**	**0**

Concepto	Aprobado	Devengado	Pagado
E. Intereses, Comisiones y Gastos de la Deuda (E = E1+E2)	**0**	**0**	**0**
E1. Intereses, Comisiones y Gastos de la Deuda con Gasto No Etiquetado	0	0	0
E2. Intereses, Comisiones y Gastos de la Deuda con Gasto Etiquetado	0	0	0
IV. Balance Primario (IV = III + E)	**0**	**0**	**0**

Concepto	Estimado/ Aprobado	Devengado	Recaudado/ Pagado
F. Financiamiento (F = F1 + F2)	**0**	**0**	**0**
F1. Financiamiento con Fuente de Pago de Ingresos de Libre Disposición	0	0	0
F2. Financiamiento con Fuente de Pago de Transferencias Federales Etiquetadas	0	0	0
G. Amortización de la Deuda (G = G1 + G2)	**0**	**0**	**0**
G1. Amortización de la Deuda Pública con Gasto No Etiquetado	0	0	0
G2. Amortización de la Deuda Pública con Gasto Etiquetado	0	0	0
A3. Financiamiento Neto (A3 = F – G)	**0**	**0**	**0**

Concepto	Estimado/ Aprobado	Devengado	Recaudado/ Pagado
A1. Ingresos de Libre Disposición	47,999,856	69,829,693	55,716,821
A3.1 Financiamiento Neto con Fuente de Pago de Ingresos de Libre Disposición (A3.1 = F1 – G1)	**0**	**0**	**0**
F1. Financiamiento con Fuente de Pago de Ingresos de Libre Disposición	0	0	0
G1. Amortización de la Deuda Pública con Gasto No Etiquetado	0	0	0
B1. Gasto No Etiquetado (sin incluir Amortización de la Deuda Pública)	47,999,856	69,829,693	55,716,821
C1. Remanentes de Ingresos de Libre Disposición aplicados en el periodo			
V. Balance Presupuestario de Recursos Disponibles[2] (V = A1 + A3.1 – B 1 + C1)	**0**	**0**	**0**
VI. Balance Presupuestario de Recursos Disponibles sin Financiamiento Neto (VI = V – A3.1)	**0**	**0**	**0**

Concept	Estimado/ Aprobado	Devengado	Recaudado/
A2. Transferencias Federales Etiquetadas	0	0	0
A3.2 Financiamiento Neto con Fuente de Pago de Transferencias Federales Etiquetadas (A3.2 = F2 – G2)	**0**	**0**	**0**
F2. Financiamiento con Fuente de Pago de Transferencias Federales	0	0	0
G2. Amortización de la Deuda Pública con Gasto Etiquetado	0	0	0
B2. Gasto Etiquetado (sin incluir Amortización de la Deuda Pública)	0	0	0
C2. Remanentes de Transferencias Federales Etiquetadas aplicados en el periodo			
VII. Balance Presupuestario de Recursos Etiquetados[3] (VII = A2 + A3.2 – B2 + C2)	**0**	**0**	**0**
VIII. Balance Presupuestario de Recursos Etiquetados sin Financiamiento Neto (VIII = VII – A3.2)	**0**	**0**	**0**

HOSPITAL DE LA NIÑEZ OAXAQUEÑA
Estado Analitico de Ingreso Detallado - LDF
Del 1 de enero al 30 de septiembre de 2022
(PESOS)

Concepto	Ingreso					Diferencia
	Estimado	Ampliaciones/ (Reducciones)	Modificado	Devengado	Recaudado	
Ingresos de Libre Disposición						
A. Impuestos	0	0	0	0	0	0
B. Cuotas y Aportaciones de Seguridad Social	0	0	0	0	0	0
C. Contribuciones de Mejoras	0	0	0	0	0	0
D. Derechos	0	0	0	0	0	0
E. Productos	0	0	0	0	0	0
F. Aprovechamientos	0	0	0	0	0	0
G. Ingresos por Ventas de Bienes y Servicios	0	0	0	0	0	0
H. Participaciones (H=h1+h2+h3+h4+h5+h6+h7+h8+h9+h10+h11)	**0**	**0**	**0**	**0**	**0**	**0**
h1) Fondo General de Participaciones	0	0	0	0	0	0
h2) Fondo de Fomento Municipal	0	0	0	0	0	0
h3) Fondo de Fiscalización y Recaudación	0	0	0	0	0	0
h4) Fondo de Compensación	0	0	0	0	0	0
h5) Fondo de Extracción de Hidrocarburos	0	0	0	0	0	0
h6) Impuesto Especial Sobre Producción y Servicios	0	0	0	0	0	0
h7) 0.136% de la Recaudación Federal Participable	0	0	0	0	0	0
h8) 3.17% Sobre Extracción de Petróleo	0	0	0	0	0	0
h9) Gasolinas y Diésel	0	0	0	0	0	0
h10) Fondo del Impuesto Sobre la Renta	0	0	0	0	0	0
h11) Fondo de Estabilización de los Ingresos de las Entidades Federativas	0	0	0	0	0	0
I. Incentivos Derivados de la Colaboración Fiscal (I=i1+i2+i3+i4+i5)	**0**	**0**	**0**	**0**	**0**	**0**
i1) Tenencia o Uso de Vehículos	0	0	0	0	0	0
i2) Fondo de Compensación ISAN	0	0	0	0	0	0
i3) Impuesto Sobre Automóviles Nuevos	0	0	0	0	0	0
i4) Fondo de Compensación de Repecos-Intermedios	0	0	0	0	0	0
i5) Otros Incentivos Económicos	0	0	0	0	0	0
J. Transferencias	47,999,856	35,333,899	83,333,755	69,829,693	55,716,821	13,504,062
K. Convenios	0	0	0	0	0	0
k1) Otros Convenios y Subsidios	0	0	0	0	0	0
L. Otros Ingresos de Libre Disposición (L=l1+l2)	**0**	**0**	**0**	**0**	**0**	**0**
l1) Participaciones en Ingresos Locales		0	0	0	0	0
l2) Otros Ingresos de Libre Disposición	0	0	0	0	0	0
I. Total de Ingresos de Libre Disposición (I=A+B+C+D+E+F+G+H+I+J+K+L)	**47,999,856**	**35,333,899**	**83,333,755**	**69,829,693**	**55,716,821**	**13,504,062**
Ingresos Excedentes de Ingresos de Libre Disposición						
Transferencias Federales Etiquetadas						
A. Aportaciones (A=a1+a2+a3+a4+a5+a6+a7+a8)	**0**	**0**	**0**	**0**	**0**	**0**
a1) Fondo de Aportaciones para la Nómina Educativa y Gasto Operativo	0	0	0	0	0	0
a2) Fondo de Aportaciones para los Servicios de Salud	0	0	0	0	0	0
a3) Fondo de Aportaciones para la Infraestructura Social	0	0	0	0	0	0
a4) Fondo de Aportaciones para el Fortalecimiento de los Municipios y de las Demarcaciones Territoriales del Distrito Federal	0	0	0	0	0	0
a5) Fondo de Aportaciones Múltiples	0	0	0	0	0	0
a6) Fondo de Aportaciones para la Educación Tecnológica y de Adultos	0	0	0	0	0	0
a7) Fondo de Aportaciones para la Seguridad Pública de los Estados y del Distrito Federal	0	0	0	0	0	0
a8) Fondo de Aportaciones para el Fortalecimiento de las Entidades Federativas	0	0	0	0	0	0
B. Convenios (B=b1+b2+b3+b4)	**0**	**0**	**0**	**0**	**0**	**0**
b1) Convenios de Protección Social en Salud	0					
b2) Convenios de Descentralización	0	0	0	0	0	0
b3) Convenios de Reasignación	0	0	0	0	0	0
b4) Otros Convenios y Subsidios	0	0	0	0	0	0
C. Fondos Distintos de Aportaciones (C=c1+c2)	**0**	**0**	**0**	**0**	**0**	**0**
c1) Fondo para Entidades Federativas y Municipios Productores de Hidrocarburos	0	0	0	0	0	0
c2) Fondo Minero	0	0	0	0	0	0
D. Transferencias, Subsidios y Subvenciones, y Pensiones y Jubilaciones	0	0	0	0	0	0
E. Otras Transferencias Federales Etiquetadas	0	0	0	0	0	0
II. Total de Transferencias Federales Etiquetadas (II = A + B + C + D + E)	**0**	**0**	**0**	**0**	**0**	**0**
III. Ingresos Derivados de Financiamientos (III = A)	**0**	**0**	**0**	**0**	**0**	**0**
A. Ingresos Derivados de Financiamientos	0	0	0	0	0	0
IV. Total de Ingresos (IV = I + II + III)	**47,999,856**	**35,333,899**	**83,333,755**	**69,829,693**	**55,716,821**	**13,504,062**
Datos Informativos						
1. Ingresos Derivados de Financiamientos con Fuente de Pago de Ingresos de Libre Disposición	0	0	0	0	0	0
2. Ingresos Derivados de Financiamientos con Fuente de Pago de Transferencias Federales Etiquetadas	0	0	0	0	0	0
3. Ingresos Derivados de Financiamientos (3 = 1 + 2)	**0**	**0**	**0**	**0**	**0**	**0**

HOSPITAL DE LA NIÑEZ OAXAQUEÑA
Informe Analítico de la Deuda Pública y Otros Pasivos - LDF
Del 1 de enero al 30 de septiembre de 2022
(PESOS)

Denominación de la Deuda Pública y Otros Pasivos	Saldo al 31 de diciembre de 2021 (d)	Disposiciones del Periodo (e)	Amortizaciones del Periodo (f)	Revaluaciones, Reclasificaciones y Otros Ajustes (g)	Saldo Final del Periodo (h) h=d+e-f+g	Pago de Intereses del Periodo (i)	Pago de Comisiones y demás costos asociados durante el Periodo (j)
1. Deuda Pública (1=A+B)	**0**				**0**		
A. Corto Plazo (A=a1+a2+a3)	0				0		
a1) Instituciones de Crédito	0				0		
a2) Títulos y Valores	0				0		
a3) Arrendamientos Financieros	0				0		
B. Largo Plazo (B=b1+b2+b3)	0				0		
b1) Instituciones de Crédito	0				0		
b2) Títulos y Valores	0				0		
b3) Arrendamientos Financieros	0				0		
2. Otros Pasivos	**78,801,766**				**86,554,629**		
3. Total de la Deuda Pública y Otros Pasivos (3=1+2)	**78,801,766**				**86,554,629**		
4. Deuda Contingente 1 (Informativo)							
A. Deuda Contingente 1							
B. Deuda Contingente 2							
C. Deuda Contingente XX							
5. Valor de Instrumentos Bono Cupón Cero 2 (Informativo)							
A. Instrumento Bono Cupón Cero 1							
B. Instrumento Bono Cupón Cero 2							
C. Instrumento Bono Cupón Cero XX							

1 Se refiere a cualquier Financiamiento sin fuente o garantía de pago definida, que sea asumida de manera solidaria o subsidiaria por las Entidades Federativas con sus Municipios, organismos descentralizados y empresas de participación estatal mayoritaria y fideicomisos, locales o municipales, y por los Municipios con sus respectivos organismos descentralizados y empresas de participación municipal mayoritaria.
2 Se refiere al valor del Bono Cupón Cero que respalda el pago de los créditos asociados al mismo (Activo).

Obligaciones a Corto Plazo (k)	Monto Contratado (l)	Plazo Pactado (m)	Tasa de Interés (n)	Comisiones y Costos Relacionados (o)	Tasa Efectiva (p)
6. Obligaciones a Corto Plazo (Informativo)					
A. Crédito 1					
B. Crédito 2					
C. Crédito XX					

HOSPITAL DE LA NIÑEZ OAXAQUEÑA

Informe Analitico de Obligaciones Diferentes de Financiamientos -LDF

Del 1 de enero al 30 de septiembre de 2022

(PESOS)

Denominación de las Obligaciones Diferentes de Financiamiento (c)	Fecha del Contrato (d)	Fecha de inicio de operación del proyecto (e)	Fecha de vencimiento (f)	Monto de la inversión pactado (g)	Plazo pactado (h)	Monto promedio mensual del pago de la contraprestación (i)	Monto promedio mensual del pago de la contraprestación correspondiente al pago de inversión (j)	Monto pagado de la inversión al XX de XXXX de 20XN (k)	Monto pagado de la inversión actualizado al XX de XXXX de 20XN (l)	Saldo pendiente por pagar de la inversión al XX de XXXX de 20XN (m = g – l)
A. Asociaciones Público Privadas (APP's) (A=a+b+c+d)										
a) APP 1										
b) APP 2										
c) APP 3										
d) APP XX										
B. Otros Instrumentos (B=a+b+c+d)										
a) Otro Instrumento 1										
b) Otro Instrumento 2										
c) Otro Instrumento 3										
d) Otro Instrumento XX										
C. Total de Obligaciones Diferentes de Financiamiento (C=A+B)										

No aplica

HOSPITAL DE LA NIÑEZ OAXAQUEÑA
Estado Analítico del Ejercicio del Presupuesto de Egresos Detallado - LDF
Clasificación por Objeto del Gasto (Capítulo y Concepto)
Del 1 de enero al 30 de septiembre de 2022
(PESOS)

Concepto	Egresos					Subejercicio
	Aprobado	Ampliaciones/ (Reducciones)	Modificado	Devengado	Pagado	
I. Gasto No Etiquetado (I=A+B+C+D+E+F+G+H+I)	**47,999,856**	**35,333,899**	**83,333,755**	**69,829,693**	**55,716,821**	**13,504,062**
A. Servicios Personales (A=a1+a2+a3+a4+a5+a6+a7)	0	0	0	0	0	0
a1) Remuneraciones al Personal de Carácter Permanente						0
a2) Remuneraciones al Personal de Carácter Transitorio						0
a3) Remuneraciones Adicionales y Especiales						0
a4) Seguridad Social						0
a5) Otras Prestaciones Sociales y Económicas						0
a6) Previsiones						0
a7) Pago de Estímulos a Servidores Públicos						0
B. Materiales y Suministros (B=b1+b2+b3+b4+b5+b6+b7+b8+b9)	0	0	0	0	0	0
b1) Materiales de Administración, Emisión de Documentos y Artículos						0
b2) Alimentos y Utensilios						0
b3) Materias Primas y Materiales de Producción y Comercialización						0
b4) Materiales y Artículos de Construcción y de Reparación						0
b5) Productos Químicos, Farmacéuticos y de Laboratorio						0
b6) Combustibles, Lubricantes y Aditivos						0
b7) Vestuario, Blancos, Prendas de Protección y Artículos Deportivos						0
b8) Materiales y Suministros Para Seguridad						0
b9) Herramientas, Refacciones y Accesorios Menores						0
C. Servicios Generales (C=c1+c2+c3+c4+c5+c6+c7+c8+c9)	0	0	0	0	0	0
c1) Servicios Básicos						0
c2) Servicios de Arrendamiento						0
c3) Servicios Profesionales, Científicos, Técnicos y Otros Servicios						0
c4) Servicios Financieros, Bancarios y Comerciales						0
c5) Servicios de Instalación, Reparación, Mantenimiento y Conservación						0
c6) Servicios de Comunicación Social y Publicidad						0
c7) Servicios de Traslado y Viáticos						0
c8) Servicios Oficiales						0
c9) Otros Servicios Generales						0
D. Transferencias, Asignaciones, Subsidios y Otras Ayudas (D=d1+d2+d3+d4+d5+d6+d7+d8+d9)	47,999,856	28,583,094	76,582,950	65,078,888	50,966,016	11,504,062
d1) Transferencias Internas y Asignaciones al Sector Público	47,999,856	28,583,094	76,582,950	65,078,888	50,966,016	11,504,062
d2) Transferencias al Resto del Sector Público						0
d3) Subsidios y Subvenciones						0
d4) Ayudas Sociales						0
d5) Pensiones y Jubilaciones						0
d6) Transferencias a Fideicomisos, Mandatos y Otros Análogos						0
d7) Transferencias a la Seguridad Social						0
d8) Donativos						0
d9) Transferencias al Exterior						0
E. Bienes Muebles, Inmuebles e Intangibles (E=e1+e2+e3+e4+e5+e6+e7+e8+e9)	0	750,805	750,805	750,805	750,805	0
e1) Mobiliario y Equipo de Administración						0
e2) Mobiliario y Equipo Educacional y Recreativo						0
e3) Equipo e Instrumental Médico y de Laboratorio		750,805	750,805	750,805	750,805	0
e4) Vehículos y Equipo de Transporte						0
e5) Equipo de Defensa y Seguridad						0
e6) Maquinaria, Otros Equipos y Herramientas						0
e7) Activos Biológicos						0
e8) Bienes Inmuebles		0	0	0	0	0
e9) Activos Intangibles						0
F. Inversión Pública (F=f1+f2+f3)	0	6,000,000	6,000,000	4,000,000	4,000,000	2,000,000
f1) Obra Pública en Bienes de Dominio Público		6,000,000	6,000,000	4,000,000	4,000,000	2,000,000
f2) Obra Pública en Bienes Propios						0
f3) Proyectos Productivos y Acciones de Fomento						0
G. Inversiones Financieras y Otras Provisiones (G=g1+g2+g3+g4+g5+g6+g7)	0	0	0	0	0	0
g1) Inversiones Para el Fomento de Actividades Productivas						0
g2) Acciones y Participaciones de Capital						0
g3) Compra de Títulos y Valores						0
g4) Concesión de Préstamos						0
g5) Inversiones en Fideicomisos, Mandatos y Otros Análogos						0
Fideicomiso de Desastres Naturales (Informativo)						0
g6) Otras Inversiones Financieras						0
g7) Provisiones para Contingencias y Otras Erogaciones Especiales						0
H. Participaciones y Aportaciones (H=h1+h2+h3)	0	0	0	0	0	0
h1) Participaciones						0
h2) Aportaciones						0
h3) Convenios						0
I. Deuda Pública (I=i1+i2+i3+i4+i5+i6+i7)	0	0	0	0	0	0
i1) Amortización de la Deuda Pública						0
i2) Intereses de la Deuda Pública						0
i3) Comisiones de la Deuda Pública						0
i4) Gastos de la Deuda Pública						0
i5) Costo por Coberturas						0
i6) Apoyos Financieros						0
i7) Adeudos de Ejercicios Fiscales Anteriores (ADEFAS)						0

Concepto	Egresos					Subejercicio
	Aprobado	Ampliaciones/ (Reducciones)	Modificado	Devengado	Pagado	
II. Gasto Etiquetado (II=A+B+C+D+E+F+G+H+I)	**0**	**0**	**0**	**0**	**0**	**0**
A. Servicios Personales (A=a1+a2+a3+a4+a5+a6+a7)	0	0	0	0	0	0
a1) Remuneraciones al Personal de Carácter Permanente						0
a2) Remuneraciones al Personal de Carácter Transitorio						0
a3) Remuneraciones Adicionales y Especiales						0
a4) Seguridad Social						0
a5) Otras Prestaciones Sociales y Económicas						0
a6) Previsiones						0
a7) Pago de Estímulos a Servidores Públicos						0
B. Materiales y Suministros (B=b1+b2+b3+b4+b5+b6+b7+b8+b9)	0	0	0	0	0	0
b1) Materiales de Administración, Emisión de Documentos y Artículos Oficiales						0
b2) Alimentos y Utensilios						0
b3) Materias Primas y Materiales de Producción y Comercialización						0
b4) Materiales y Artículos de Construcción y de Reparación						0
b5) Productos Químicos, Farmacéuticos y de Laboratorio						0
b6) Combustibles, Lubricantes y Aditivos						0
b7) Vestuario, Blancos, Prendas de Protección y Artículos Deportivos						0
b8) Materiales y Suministros Para Seguridad						0
b9) Herramientas, Refacciones y Accesorios Menores						0
C. Servicios Generales (C=c1+c2+c3+c4+c5+c6+c7+c8+c9)	0	0	0	0	0	0
c1) Servicios Básicos						0
c2) Servicios de Arrendamiento						0
c3) Servicios Profesionales, Científicos, Técnicos y Otros Servicios						0
c4) Servicios Financieros, Bancarios y Comerciales						0
c5) Servicios de Instalación, Reparación, Mantenimiento y Conservación						0
c6) Servicios de Comunicación Social y Publicidad						0
c7) Servicios de Traslado y Viáticos						0
c8) Servicios Oficiales						0
c9) Otros Servicios Generales						0
D. Transferencias, Asignaciones, Subsidios y Otras Ayudas (D=d1+d2+d3+d4+d5+d6+d7+d8+d9)	0	0	0	0	0	0
d1) Transferencias Internas y Asignaciones al Sector Público		0	0	0	0	0
d2) Transferencias al Resto del Sector Público						0
d3) Subsidios y Subvenciones						0
d4) Ayudas Sociales						0
d5) Pensiones y Jubilaciones						0
d6) Transferencias a Fideicomisos, Mandatos y Otros Análogos						0
d7) Transferencias a la Seguridad Social						0
d8) Donativos						0
d9) Transferencias al Exterior						0
E. Bienes Muebles, Inmuebles e Intangibles (E=e1+e2+e3+e4+e5+e6+e7+e8+e9)	0	0	0	0	0	0
e1) Mobiliario y Equipo de Administración						0
e2) Mobiliario y Equipo Educacional y Recreativo						0
e3) Equipo e Instrumental Médico y de Laboratorio						0
e4) Vehículos y Equipo de Transporte						0
e5) Equipo de Defensa y Seguridad						0
e6) Maquinaria, Otros Equipos y Herramientas						0
e7) Activos Biológicos						0
e8) Bienes Inmuebles		0	0	0	0	0
e9) Activos Intangibles						0
F. Inversión Pública (F=f1+f2+f3)	0	0	0	0	0	0
f1) Obra Pública en Bienes de Dominio Público						0
f2) Obra Pública en Bienes Propios						0
f3) Proyectos Productivos y Acciones de Fomento						0
G. Inversiones Financieras y Otras Provisiones (G=g1+g2+g3+g4+g5+g6+g7)	0	0	0	0	0	0
g1) Inversiones Para el Fomento de Actividades Productivas						0
g2) Acciones y Participaciones de Capital						0
g3) Compra de Títulos y Valores						0
g4) Concesión de Préstamos						0
g5) Inversiones en Fideicomisos, Mandatos y Otros Análogos						0
Fideicomiso de Desastres Naturales (Informativo)						0
g6) Otras Inversiones Financieras						0
g7) Provisiones para Contingencias y Otras Erogaciones Especiales						0
H. Participaciones y Aportaciones (H=h1+h2+h3)	0	0	0	0	0	0
h1) Participaciones						0
h2) Aportaciones						0
h3) Convenios						0
I. Deuda Pública (I=i1+i2+i3+i4+i5+i6+i7)	0	0	0	0	0	0
i1) Amortización de la Deuda Pública						0
i2) Intereses de la Deuda Pública						0
i3) Comisiones de la Deuda Pública						0
i4) Gastos de la Deuda Pública						0
i5) Costo por Coberturas						0
i6) Apoyos Financieros						0
i7) Adeudos de Ejercicios Fiscales Anteriores (ADEFAS)						0
III. Total de Egresos (III = I + II)	**47,999,856**	**35,333,899**	**83,333,755**	**69,829,693**	**55,716,821**	**13,504,062**

HOSPITAL DE LA NIÑEZ OAXAQUEÑA
Estado Analítico del Ejercicio del Presupuesto de Egresos Detallado - LDF
Clasificación Administrativa
Del 1 de enero al 30 de septiembre de 2022
(PESOS)

Concepto	Egresos					Subejercicio
	Aprobado	Ampliaciones/ (Reducciones)	Modificado	Devengado	Pagado	
I. Gasto No Etiquetado (I=A)	**47,999,856**	**35,333,899**	**83,333,755**	**69,829,693**	**55,716,821**	**13,504,062**
A. HOSPITAL DE LA NIÑEZ	47,999,856	35,333,899	83,333,755	69,829,693	55,716,821	13,504,062
II. Gasto Etiquetado (II=A)	**0**	**0**	**0**	**0**	**0**	**0**
A. HOSPITAL DE LA NIÑEZ		0	0	0	0	0
III. Total de Egresos (III = I + II)	**47,999,856**	**35,333,899**	**83,333,755**	**69,829,693**	**55,716,821**	**13,504,062**

HOSPITAL DE LA NIÑEZ OAXAQUEÑA
Estado Analítico del Ejercicio del Presupuesto de Egresos Detallado - LDF
Clasificación Funcional (Finalidad y Función)
Del 1 de enero al 30 de septiembre de 2022
(PESOS)

Concepto	Egresos					Subejercicio
	Aprobado	Ampliaciones/ (Reducciones)	Modificado	Devengado	Pagado	
I. Gasto No Etiquetado (I=A+B+C+D)	**47,999,856**	**35,333,899**	**83,333,755**	**69,829,693**	**55,716,821**	**13,504,062**
A. Gobierno (A=a1+a2+a3+a4+a5+a6+a7+a8)	**0**	**0**	**0**	**0**	**0**	**0**
a1) Legislación	0	0	0	0	0	0
a2) Justicia	0	0	0	0	0	0
a3) Coordinación de la Política de Gobierno	0	0	0	0	0	0
a4) Relaciones Exteriores	0	0	0	0	0	0
a5) Asuntos Financieros y Hacendarios	0	0	0	0	0	0
a6) Seguridad Nacional	0	0	0	0	0	0
a7) Asuntos de Orden Público y de Seguridad Interior	0	0	0	0	0	0
a8) Otros Servicios Generales	0	0	0	0	0	0
B. Desarrollo Social (B=b1+b2+b3+b4+b5+b6+b7)	**47,999,856**	**35,333,899**	**83,333,755**	**69,829,693**	**55,716,821**	**13,504,062**
b1) Protección Ambiental	0	0	0	0	0	0
b2) Vivienda y Servicios a la Comunidad	0	0	0	0	0	0
b3) Salud	47,999,856	35,333,899	83,333,755	69,829,693	55,716,821	13,504,062
b4) Recreación, Cultura y Otras Manifestaciones Sociales	0	0	0	0	0	0
b5) Educación	0	0	0	0	0	0
b6) Protección Social	0	0	0	0	0	0
b7) Otros Asuntos Sociales	0	0	0	0	0	0
C. Desarrollo Económico (C=c1+c2+c3+c4+c5+c6+c7+c8+c9)	**0**	**0**	**0**	**0**	**0**	**0**
c1) Asuntos Económicos, Comerciales y Laborales en General	0	0	0	0	0	0
c2) Agropecuaria, Silvicultura, Pesca y Caza	0	0	0	0	0	0
c3) Combustibles y Energía	0	0	0	0	0	0
c4) Minería, Manufacturas y Construcción	0	0	0	0	0	0
c5) Transporte	0	0	0	0	0	0
c6) Comunicaciones	0	0	0	0	0	0
c7) Turismo	0	0	0	0	0	0
c8) Ciencia, Tecnología e Innovación	0	0	0	0	0	0
c9) Otras Industrias y Otros Asuntos Económicos	0	0	0	0	0	0
D. Otras No Clasificadas en Funciones Anteriores (D=d1+d2+d3+d4)	**0**	**0**	**0**	**0**	**0**	**0**
d1) Transacciones de la Deuda Pública / Costo Financiero de la	0	0	0	0	0	0
d2) Transferencias, Participaciones y Aportaciones Entre Diferentes Niveles y Órdenes de Gobierno	0	0	0	0	0	0
d3) Saneamiento del Sistema Financiero	0	0	0	0	0	0
d4) Adeudos de Ejercicios Fiscales Anteriores	0	0	0	0	0	0
II: Gasto Etiquetado (II=A+B+C+D)	**0**	**0**	**0**	**0**	**0**	**0**
A. Gobierno (A=a1+a2+a3+a4+a5+a6+a7a+a8)	**0**	**0**	**0**	**0**	**0**	**0**
a1) Legislación	0	0	0	0	0	0
a2) Justicia	0	0	0	0	0	0
a3) Coordinación de la Política de Gobierno	0	0	0	0	0	0
a4) Relaciones Exteriores	0	0	0	0	0	0
a5) Asuntos Financieros y Hacendarios	0	0	0	0	0	0
a6) Seguridad Nacional	0	0	0	0	0	0
a7) Asuntos de Orden Público y de Seguridad Interior	0	0	0	0	0	0
a8) Otros Servicios Generales	0	0	0	0	0	0
B. Desarrollo Social (B=b1+b2+b3+b4+b5+b6+b7)	**0**	**0**	**0**	**0**	**0**	**0**
b1) Protección Ambiental						0
b2) Vivienda y Servicios a la Comunidad						0
b3) Salud		0	0	0	0	0
b4) Recreación, Cultura y Otras Manifestaciones Sociales						0
b5) Educación						0
b6) Protección Social						0
b7) Otros Asuntos Sociales						0
C. Desarrollo Económico (C=c1+c2+c3+c4+c5+c6+c7+c8+c9)	**0**	**0**	**0**	**0**	**0**	**0**
c1) Asuntos Económicos, Comerciales y Laborales en General						0
c2) Agropecuaria, Silvicultura, Pesca y Caza						0
c3) Combustibles y Energía						0
c4) Minería, Manufacturas y Construcción						0
c5) Transporte						0
c6) Comunicaciones						0
c7) Turismo						0
c8) Ciencia, Tecnología e Innovación						0
c9) Otras Industrias y Otros Asuntos Económicos						0
D. Otras No Clasificadas en Funciones Anteriores (D=d1+d2+d3+d4)	**0**	**0**	**0**	**0**	**0**	**0**
d1) Transacciones de la Deuda Pública / Costo Financiero de la						0
d2) Transferencias, Participaciones y Aportaciones Entre Diferentes Niveles y Órdenes de Gobierno						0
d3) Saneamiento del Sistema Financiero						0
d4) Adeudos de Ejercicios Fiscales Anteriores						0
III. Total de Egresos (III = I + II)	**47,999,856**	**35,333,899**	**83,333,755**	**69,829,693**	**55,716,821**	**13,504,062**

HOSPITAL DE LA NIÑEZ OAXAQUEÑA
Estado Analítico del Ejercicio del Presupuesto de Egresos Detallado - LDF
Clasificación de Servicios Personales por Categoría
Del 1 de enero al 30 de septiembre de 2022
(PESOS)

Concepto	Egresos					Subejercicio
	Aprobado	Ampliaciones/ (Reducciones)	Modificado	Devengado	Pagado	
I. Gasto No Etiquetado (I=A+B+C+D+E+F)	**5,503,953**	**15,056**	**5,519,009**	**3,996,211**	**3,784,745**	**1,522,798**
A. Personal Administrativo	5,503,953	15,056	5,519,009	3,996,211	3,784,745	1,522,798
B. Magisterio						0
C. Servicios de Salud (C=c1+c2)	0	0	0	0	0	0
c1) Personal Administrativo						0
c2) Personal Médico, paramédico y afín						0
D. Seguridad Pública						0
E. Gastos asociados a la implementación de nuevas leyes federales o reformas a las mismas (E=e1+e2)	0	0	0	0	0	0
e1) Nombre del Programa o Ley 1						0
e2) Nombre del Programa o Ley 2						0
F. Sentencias laborales definitivas						0
II. Gasto Etiquetado (I=A+B+C+D+E+F)	**0**	**0**	**0**	**0**	**0**	**0**
A. Personal Administrativo						0
B. Magisterio						0
C. Servicios de Salud (C=c1+c2)	0	0	0	0	0	0
c1) Personal Administrativo						0
c2) Personal Médico, paramédico y afín						0
D. Seguridad Pública						0
E. Gastos asociados a la implementación de nuevas leyes federales o reformas a las mismas (E=e1+e2)	0	0	0	0	0	0
e1) Nombre del Programa o Ley 1						0
e2) Nombre del Programa o Ley 2						0
F. Sentencias laborales definitivas						0
III. Total de Gasto en Servicios Personales (III = I + II)	**5,503,953**	**15,056**	**5,519,009**	**3,996,211**	**3,784,745**	**1,522,798**

HOSPITAL DE LA NIÑEZ OAXAQUEÑA
Informe sobre Estudios Actuariales - LDF

	Pensiones y jubilaciones	Salud	Riesgos de trabajo	Invalidez y vida	Otras prestaciones sociales
Tipo de Sistema					
Prestación laboral o Fondo general para trabajadores del estado o					
Beneficio definido, Contribución definida o Mixto					
Población afiliada					
Activos					
Edad máxima					
Edad mínima					
Edad promedio					
Pensionados y Jubilados					
Edad máxima					
Edad mínima					
Edad promedio					
Beneficiarios					
Promedio de años de servicio (trabajadores activos)					
Aportación individual al plan de pensión como % del salario					
Aportación del ente público al plan de pensión como % del salario					
Crecimiento esperado de los pensionados y jubilados (como %)					
Crecimiento esperado de los activos (como %)					
Edad de Jubilación o Pensión					
Esperanza de vida					
Ingresos del Fondo					
Ingresos Anuales al Fondo de Pensiones					
Nómina anual					
Activos					
Pensionados y Jubilados					
Beneficiarios de Pensionados y Jubilados					
Monto mensual por pensión					
Máximo					
Mínimo					
Promedio					
Monto de la reserva					
Valor presente de las obligaciones					
Pensiones y Jubilaciones en curso de pago					
Generación actual					
Generaciones futuras					
Valor presente de las contribuciones asociadas a los sueldos futuros de cotización					
Generación actual					
Generaciones futuras					
Valor presente de aportaciones futuras					
Generación actual					
Generaciones futuras					
Otros Ingresos					
Déficit/superávit actuarial					
Generación actual					
Generaciones futuras					
Periodo de suficiencia					
Año de descapitalización					
Tasa de rendimiento					
Estudio actuarial					
Año de elaboración del estudio actuarial					
Empresa que elaboró el estudio actuarial					

No aplica

GOBIERNO DEL ESTADO
DE OAXACA

INSTITUTO DE CAPACITACIÓN Y PRODUCTIVIDAD PARA EL TRABAJO DEL ESTADO DE OAXACA

RESULTADOS GENERALES DEL TERCER INFORME TRIMESTRAL DE AVANCE DE CUENTA PUBLICA DEL EJERCICIO ENERO – SEPTIEMBRE DE 2022.

El Instituto de Capacitación y Productividad para el Trabajo del Estado de Oaxaca (ICAPET), es un Organismo Público Descentralizado, con personalidad jurídica y patrimonio propio de conformidad con los términos establecidos en su Decreto de Creación, publicado el 22 de marzo de 1997.

Mediante Anexo de Ejecución/Apoyo Financiero 2022 SEMS-ICAPET-OAXACA, celebrado por el Gobierno Federal, por conducto de la Secretaría de Educación Pública a través de la Subsecretaría de Educación Media Superior (SEMS), el Gobierno del Estado Libre y Soberano de Oaxaca, y el Instituto de Capacitación y Productividad para el Trabajo del Estado de Oaxaca (ICAPET), así mismo derivado del Convenio de Coordinación para la Creación, Operación y Apoyo Financiero del ICAPET, donde se establece que la SEP contribuye con una aportación equivalente al 60% de subsidio para los gastos de operación de este Instituto, y el Gobierno del Estado aporta el 40% restante a la integración del presupuesto anual de operación que fue autorizado en el Presupuesto de Egresos para el presente ejercicio fiscal.

Mediante oficio número SF/SECyT/7822/2021 de fecha 29 de diciembre de 2021, suscrito por la Mtra. Blanca Estela Aranda Santamaría, en su carácter de encargada de Despacho de la Subsecretaría de Egresos, Contabilidad y Tesorería de la Secretaría de Finanzas, aprobó el **Presupuesto Anual por un importe de $ 89,119,910.14** (Ochenta y nueve millones ciento diecinueve mil novecientos diez pesos 14/100 M.N.), del cual al 30 de septiembre del presente, refleja un **presupuesto modificado** por un importe de **$ 92,905,471.00** (Noventa y dos millones novecientos cinco mil cuatrocientos setenta y un pesos 00/100 M.N.), y un **presupuesto ejercido** por un importe de **$ 73,630,027.43** (Setenta y tres millones seiscientos treinta mil veintisiete pesos 43/100 M.N.), como se muestra:

Avance del Presupuesto Anual Autorizado al 30 de septiembre de 2022

APROBADO	MODIFICADO	EJERCIDO	POR EJERCER
$ 89,119,910.14	$ 92,905,471.00	$ 73,630,027.43	$ 19,275,443.57

Cumplimiento de la aportación estatal para la operación y financiamiento del ICAPET

Con la finalidad de respetar los compromisos financieros adquiridos por el Gobierno del Estado con la Federación, en el ejercicio fiscal 2017 se logró por primera vez dar cumplimiento al cuarenta por ciento de aportación del recurso estatal comprometido, mediante la suscripción del Anexo de Ejecución para la Operación y Financiamiento del ICAPET.

Como muestra de un ejercicio responsable de las finanzas públicas, y dentro de sus posibilidades presupuestarias, la actual administración estatal para el presente ejercicio fiscal 2022, aportará hasta el monto de $ 35,933,524.00 (Treinta y cinco millones novecientos treinta y tres mil quinientos veinticuatro pesos 00/100 M.N.), que representa el 40%, y la Federación aportará hasta el monto de $ 53,900,287.00 (Cincuenta y tres millones novecientos mil doscientos ochenta y siete pesos 00/100 M.N.), que representa el 60% de subsidio, lo cual suma la cantidad total de $ 89,833,811.00 (Ochenta y nueve millones ochocientos treinta y tres mil ochocientos once pesos 00/100 M.N.), para la operación y financiamiento del ICAPET, según Anexo de Ejecución 2022 que celebran el Gobierno Federal, por conducto de la Secretaría de Educación Pública; el Gobierno del Estado Libre y Soberano de Oaxaca y por el Instituto de Capacitación y Productividad para el Trabajo del Estado de Oaxaca.

Implementación de pago de cursos para mejorar la calidad educativa.

Como parte del proceso de ordenamiento financiero del ICAPET, durante el ejercicio 2022 se implementaron nuevos conceptos de pagos y cuotas para los servicios de capacitación, como un imperativo para mejorar la calidad académica y para abatir el rezago que en materia de ingresos propios que tiene el Instituto.

Tabla: Comparativo Nacional.

De este modo, se logró incrementar significativamente la recaudación de ingresos propios alcanzando en el ejercicio 2017 el equivalente al 78% de la recaudación de los seis años de la administración anterior.

Ingresos por la prestación de servicios del ICAPET
Periodo 2011-2017

Año	Monto recaudado /a
2011	N/A
2012	426,098
2013	702,197
2014	341,418
2015	334,367
2016	56,245
2017	2,378,065

Monto en miles de pesos.

Comparativo de Ingresos por Administración Estatal
Ingresos Propios

Periodo	Ingresos
2011-2016	1,860,325
2017	2,378,065
2018	3,094,404
2019	6,236,166
2020	1,266,610
2021	2,019,243
2022 (acumulado tercer trimestre)	1,617,791

Fuente: Instituto de Capacitación y Productividad para el Trabajo del Estado de Oaxaca (ICAPET).

Por lo que respecta al ejercicio 2022, se proyectó recaudar la cantidad de $ 2,253,719.15 (Dos millones doscientos cincuenta y tres mil setecientos diecinueve pesos 15/100 M.N.), sin embargo debido a la emergencia sanitaria por la propagación del virus COVID-19, y con fundamento en las medidas urgentes necesarias para la conservación de la salud pública, dictadas por los Gobiernos Federal y Estatal, la impartición de cursos de capacitación de forma presencial, fueron suspendidos a partir del 01 de abril del 2020, hasta que las autoridades sanitarias indiquen lo conducente, lo cual trae como consecuencia la disminución en la captación de ingresos propios, sin embargo se han implementado nuevos mecanismos para que los cursos sean de manera virtual bajo esta nueva modalidad.

En este sentido, durante el tercer trimestre del presente año, se recaudó la cantidad de $ 421,642.00 (Cuatrocientos veintiún mil seiscientos cuarenta y dos pesos 00/100 M.N.), considerando los siguientes conceptos de acuerdo a la Ley Estatal de Derechos:

a).-Evaluación de competencia laboral.
b).-Expedición de certificados (Niveles 1, 2, 3, 4 y 5)
c).- Reposición de certificados.
d).-Acreditación de centros de evaluación.
e).-Acreditación y renovación de estándares de competencia.
f).-Impartición de cursos de capacitación de competencia laboral.
e).-Inscripción individual a cursos (Regular, Extensión, Capacitación Acelerada Específica, Evaluación ROCO por curso y por especialidad, Reposición de constancias y expedición de constancias de especialidad)

Principales acciones llevadas a cabo durante el tercer trimestre de 2022.

Durante el tercer trimestre del presente ejercicio fiscal el Instituto de Capacitación y Productividad para el Trabajo del Estado de Oaxaca, celebró un Convenio de Colaboración, como se detalla:

1).-Convenio: ICAPET-Sistema DIF Oaxaca-Defensoría Pública en beneficio de la Fundación NG y la Casa de Ayuda para la Mujer "Bernita García"

Fecha: 22 de agosto de 2022.

Objeto: Para este convenio, el ICAPET puede poner a disposición de la Fundación NG y la Casa de Ayuda para la Mujer "Bernita García" su catálogo de cursos sin costo mediante el programa "Mi Capacitación Ahora".

Además, se puede ofrecer el uso del taller de carpintería renovado por TIKA en la Unidad 085 de Oaxaca de Juárez.

Para el ICAPET la capacitación para el trabajo es un medio de empoderamiento para las mujeres que a través del aprendizaje de oficios pueden independizarse económicamente y librar así los espacios de opresión de los que han sido víctimas a nivel familiar y social.

Fuente: Dirección de Vinculación con el Sector Productivo del Instituto de Capacitación y Productividad para el Trabajo del Estado de Oaxaca (ICAPET).

Gobierno del Estado de Oaxaca

UR: 524 - INSTITUTO DE CAPACITACIÓN Y PRODUCTIVIDAD PARA EL TRABAJO DEL ESTADO DE OAXACA

Estado de Situación Financiera

Al 30 de septiembre de 2022 y 2021

(Pesos)

CONCEPTO	2022	2021
ACTIVO		
ACTIVO CIRCULANTE		
EFECTIVO Y EQUIVALENTES	74,070	2,613,178
DERECHOS A RECIBIR EFECTIVO O EQUIVALENTES	3,941,926	3,798,474
DERECHOS A RECIBIR BIENES O SERVICIOS	0	0
INVENTARIOS	0	0
ALMACENES	0	0
ESTIMACIÓN POR PÉRDIDA O DETERIORO DE ACTIVOS CIRCULANTES	0	0
OTROS ACTIVOS CIRCULANTES	0	0
Total de ACTIVO CIRCULANTE	**4,015,997**	**6,411,652**
ACTIVO NO CIRCULANTE		
INVERSIONES FINANCIERAS A LARGO PLAZO	0	0
DERECHOS A RECIBIR EFECTIVO O EQUIVALENTES A LARGO PLAZO	0	0
BIENES INMUEBLES, INFRAESTRUCTURA Y CONSTRUCCIONES EN PROCESO	44,634,745	44,634,745
BIENES MUEBLES	29,884,238	30,624,274
ACTIVOS INTANGIBLES	0	0
DEPRECIACIÓN, DETERIORO Y ARMORTIZACIÓN ACUMULADA DE BIENES	-17,424,775	-13,144,645
ACTIVOS DIFERIDOS	0	0
ESTIMACIÓN POR PÉRDIDA O DETERIORO DE ACTIVOS NO CIRCULANTES	0	0
OTROS ACTIVOS NO CIRCULANTES	0	0
Total de ACTIVO NO CIRCULANTE	**57,094,208**	**62,114,374**
TOTAL DE ACTIVOS	**61,110,205**	**68,526,026**

CONCEPTO	2022	2021
PASIVO		
PASIVO CIRCULANTE		
CUENTAS POR PAGAR A CORTO PLAZO	3,977,553	3,466,332
DOCUMENTOS POR PAGAR A CORTO PLAZO	0	0
PORCIÓN A CORTO PLAZO DE LA DEUDA PÚBLICA A LARGO PLAZO	0	0
TITULOS Y VALORES A CORTO PLAZO	0	0
PASIVOS DIFERIDOS A CORTO PLAZO	0	0
FONDOS Y BIENES DE TERCEROS EN GARANTÍA Y/O ADMINISTRACIÓN A CORTO PLAZO	0	0
PROVISIONES A CORTO PLAZO	0	0
OTROS PASIVOS A CORTO PLAZO	0	0
Total de PASIVO CIRCULANTE	**3,977,553**	**3,466,332**
PASIVO NO CIRCULANTE		
CUENTAS POR PAGAR A LARGO PLAZO	0	0
DOCUMENTOS POR PAGAR A LARGO PLAZO	0	0
DEUDA PÚBLICA A LARGO PLAZO	0	0
PASIVOS DIFERIDOS A LARGO PLAZO	0	0
FONDOS Y BIENES DE TERCEROS EN GARANTÍA Y/O ADMINISTRACIÓN A LARGO PLAZO	0	0
PROVISIONES A LARGO PLAZO	0	0
Total de PASIVO NO CIRCULANTE	**0**	**0**
TOTAL PASIVO	**3,977,553**	**3,466,332**
HACIENDA PÚBLICA/PATRIMONIO		
HACIENDA PÚBLICA/PATRIMONIO CONTRIBUIDO		
APORTACIONES	0	0
DONACIONES DE CAPITAL	0	0
ACTUALIZACIÓN DE LA HACIENDA PÚBLICA/ PATRIMONIO	40,728,908	42,557,282
Total de HACIENDA PÚBLICA/PATRIMONIO CONTRIBUIDO	**40,728,908**	**42,557,282**
HACIENDA PÚBLICA/PATRIMONIO GENERADO		
RESULTADOS DE EJERCICIO (AHORRO/ DESAHORRO)	1,032,010	3,075,098
RESULTADOS DE EJERCICIOS ANTERIORES	15,371,734	19,427,314
REVALÚOS	0	0
RESERVAS	0	0
RECTIFICACIONES DE RESULTADOS DE EJERCICIOS ANTERIORES	0	0
Total de HACIENDA PÚBLICA/PATRIMONIO GENERADO	**16,403,744**	**22,502,411**
EXCESO O INSUFICIENCIA EN LA ACTUALIZACIÓN DE LA HACIENDA PÚBLICA/PATRIMONIO		
RESULTADO POR POSICIÓN MONETARIA	0	0
RESULTADO POR TENENCIA DE ACTIVOS NO MONETARIOS	0	0
TOTAL DE HACIENDA PÚBLICA/PATRIMONIO	**57,132,652**	**65,059,694**
TOTAL DE HACIENDA PÚBLICA/PATRIMONIO	**57,132,652**	**65,059,694**
Total de Pasivo y Patrimonio/Hacienda Pública	**61,110,205**	**68,526,026**

Lugar y fecha de generación: Reyes Mantecón, Oaxaca; a 04 de OCTUBRE de 2022

Bajo protesta de decir verdad declaramos que los estados financieros y sus Notas son razonablemente correctos y responsabilidad del emisor.

DIRECTORA ADMINISTRATIVA DEL ICAPET

C.P MAGDALENA FLORES LÓPEZ

DIRECTOR GENERAL DEL INSTITUTO DE CAPACITACIÓN Y PRODUCTIVIDAD PARA EL TRABAJO DEL ESTADO DE OAXACA

MTRO. FRANCISCO ÁNGEL MALDONADO MARTÍNEZ

Gobierno del Estado de Oaxaca

UR: 524 - INSTITUTO DE CAPACITACIÓN Y PRODUCTIVIDAD PARA EL TRABAJO DEL ESTADO DE OAXACA

Estado de Actividades

Del 1° de enero al 30 de septiembre de 2022 y 2021

(Pesos)

CONCEPTO	2022	2021
INGRESOS Y OTROS BENEFICIOS		
INGRESOS DE GESTIÓN	**0**	**0**
IMPUESTOS	0	0
CUOTAS Y APORTACIONES DE SEGURIDAD SOCIAL	0	0
CONTRIBUCIONES DE MEJORAS	0	0
DERECHOS	0	0
PRODUCTOS	0	0
APROVECHAMIENTOS	0	0
INGRESOS POR VENTA DE BIENES Y PRESTACION DE SERVICIOS	0	0
PARTICIPACIONES, APORTACIONES, CONVENIOS, INCENTIVOS DERIVADOS DE LA COLABORACION FIS	**73,668,167**	**62,813,640**
CAL, FONDOS DISTINTOS DE APORTACIONES, TRANSFERENCIAS, ASIGNACIONES, SUBSIDIOS Y SUBV		
PARTICIPACIONES, APORTACIONES, CONVENIOS, INCENTIVOS DERIVADOS DE LA COLABORACION FIS CAL Y FONDOS DISTINTOS DE APORTACIONES	0	0
TRANSFERENCIAS, ASIGNACIONES, SUBSIDIOS Y SUBVENCIONES, Y PENSIONES Y JUBILACIONES	73,668,167	62,813,640
OTROS INGRESOS Y BENEFICIOS	**0**	**0**
INGRESOS FINANCIEROS	0	0
INCREMENTO POR VARIACIÓN DE INVENTARIOS	0	0
DISMINUCIÓN DEL EXCESO DE ESTIMACIONES POR PÉRDIDA O DETERIORO U OBSOLESCENCIA	0	0
DISMINUCIÓN DEL EXCESO DE PROVISIONES	0	0
OTROS INGRESOS Y BENEFICIOS VARIOS	0	0
TOTAL DE INGRESOS Y OTROS BENEFICIOS	**73,668,167**	**62,813,640**
GASTOS Y OTRAS PÉRDIDAS		
GASTOS DE FUNCIONAMIENTO	**0**	**0**
SERVICIOS PERSONALES	0	0
MATERIALES Y SUMINISTROS	0	0
SERVICIOS GENERALES	0	0
TRANSFERENCIAS, ASIGNACIONES, SUBSIDIOS Y OTRAS AYUDAS	**46,248,097**	**40,358,414**
TRANSFERENCIAS INTERNAS Y ASIGNACIONES AL SECTOR PÚBLICO	46,248,097	40,358,414
TRANSFERENCIAS AL RESTO DEL SECTOR PÚBLICO	0	0
SUBIDIOS Y SUBVENCIONES	0	0
AYUDAS SOCIALES	0	0
PENSIONES Y JUBILACIONES	0	0
TRANSFERENCIAS A FIDEICOMISOS, MANDATOS Y CONTRATOS ANÁLOGOS	0	0
TRANSFERENCIAS A LA SEGURIDAD SOCIAL	0	0
DONATIVOS	0	0
TRANSFERENCIAS AL EXTERIOR	0	0
PARTICIPACIONES Y APORTACIONES	**0**	**0**
PARTICIPACIONES	0	0
APORTACIONES	0	0
CONVENIOS	0	0
INTERESES, COMISIONES Y OTROS GASTOS DE LA DEUDA PÚBLICA	**0**	**0**
INTERESES DE LA DEUDA PÚBLICA	0	0
COMISIONES DE LA DEUDA PÚBLICA	0	0
GASTOS DE LA DEUDA PÚBLICA	0	0
COSTO POR COBERTURAS	0	0
APOYOS FINANCIEROS	0	0
OTROS GASTOS Y PÉRDIDAS EXTRAORDINARIAS	**0**	**0**
ESTIMACIONES, DEPRECIACIONES, DETERIOROS, OBSOLESCENCIA Y AMORTIZACIONES	0	0
PROVISIONES	0	0
DISMINUCION DE INVENTARIOS	0	0
AUMENTO POR INSUFICIENCIA DE ESTIMACIONES POR PÉRDIDA O DETERIODO U OBSOLESCENCIA	0	0
AUMENTO POR INSUFICIENCIA DE PROVISIONES	0	0
OTROS GASTOS	0	0
INVERSIÓN PÚBLICA	**26,388,060**	**19,380,128**
INVERSIÓN PÚBLICA NO CAPITALIZABLE	26,388,060	19,380,128
TOTAL DE GASTOS Y OTRAS PERDIDAS	**72,636,157**	**59,738,542**
AHORRO NETO DEL EJERCICIO	**1,032,010**	**3,075,098**

Lugar y fecha de generación de los estados financieros Mantecón, Oaxaca; a 04 de OCTUBRE de 2022

Bajo protesta de decir verdad declaramos que los estados financieros y sus Notas son razonablemente correctos y responsabilidad del emisor.

DIRECTORA ADMINISTRATIVA DEL ICAPET

INSTITUTO DE CAPACITACIÓN Y PRODUCTIVIDAD PARA EL TRABAJO DEL ESTADO DE OAXACA
DIRECCIÓN ADMINISTRATIVA

MAGDALENA FLORES LÓPEZ

DIRECTOR GENERAL DEL INSTITUTO DE CAPACITACIÓN Y PRODUCTIVIDAD PARA EL TRABAJO DEL ESTADO DE OAXACA

MTRO. FRANCISCO ÁNGEL MALDONADO MARTÍNEZ

Gobierno del Estado de Oaxaca

UR: 524 - INSTITUTO DE CAPACITACIÓN Y PRODUCTIVIDAD PARA EL TRABAJO DEL ESTADO DE OAXACA

Estado de Variación de la Hacienda Pública

Del 1° de enero al 30 de septiembre de 2022 y 2021

(Pesos)



Concepto	Hacienda Pública/ Patrimonio			Exceso o Insuficiencia en la Actualización de la Hacienda Pública/Patrimonio	Total
	Contribuido	Generado			
		Ejerc. Ant.	Del Ejercicio		
Rectificaciones de Resultados de Ejercicios Anteriores	**0**	**0**	**0**	**0**	**0**
CAMBIOS EN POLÍTICAS CONTABLES	0	0	0	0	0
CAMBIOS POR ERRORES CONTABLES	0	0	0	0	0
Patrimonio Neto Inicial Ajustado del Ejercicio	**42,557,282**	**0**	**0**	**0**	**42,557,282**
APORTACIONES	0	0	0	0	0
DONACIONES DE CAPITAL	0	0	0	0	0
ACTUALIZACIONES DEL PATRIMONIO	42,557,282	0	0	0	42,557,282
Variaciones de la Hacienda Pública / Patrimonio Neto del Ejercicio	**0**	**0**	**19,427,314**	**0**	**19,427,314**
RESULTADOS DEL EJERCICIO (AHORRO/ DESAHORRO)	0	0	0	0	0
RESULTADOS DE EJERCICIOS ANTERIORES	0	0	19,427,314	0	19,427,314
REVALÚOS	0	0	0	0	0
RESERVAS	0	0	0	0	0
Hacienda Pública / Patrimonio Neto Final del Ejercicio 2021	**42,557,282**	**0**	**19,427,314**	**0**	**61,984,596**
Cambios en la Hacienda Pública / Patrimonio Neto del Ejercicio 2022	**40,728,908**	**0**	**0**	**0**	**40,728,908**
APORTACIONES	0	0	0	0	0
DONACIONES DE CAPITAL	0	0	0	0	0
ACTUALIZACIONES DEL PATRIMONIO	40,728,908	0	0	0	40,728,908
Variaciones de la Hacienda Pública / Patrimonio Neto del Ejercicio	**0**	**0**	**15,371,734**	**0**	**15,371,734**
REVALÚOS	0	0	0	0	0
RESULTADOS DEL EJERCICIO (AHORRO/ DESAHORRO)	0	0	0	0	0

Gobierno del Estado de Oaxaca

UR: 524 - INSTITUTO DE CAPACITACIÓN Y PRODUCTIVIDAD PARA EL TRABAJO DEL ESTADO DE OAXACA

Estado de Variación de la Hacienda Pública

Del 1° de enero al 30 de septiembre de 2022 y 2021

(Pesos)

Concepto	Hacienda Pública/ Patrimonio			Exceso o Insuficiencia en la Actualización de la Hacienda Pública/Patrimonio	Total
	Contribuido	Generado			
		Ejerc. Ant.	Del Ejercicio		
RESULTADOS DE EJERCICIOS ANTERIORES	0	0	15,371,734	0	15,371,734
RESERVAS	0	0	0	0	0
Saldo Neto en la Hacienda Pública / Patrimonio 2022	**40,728,908**	**0**	**15,371,734**	**0**	**56,100,642**

Lugar y fecha de generación: Reyes Mantecón, Oaxaca a 04 de OCTUBRE de 2022

Bajo protesta de decir verdad declaramos que los estados financieros y sus Notas son razonablemente correctos y responsabilidad del emisor.

DIRECTORA ADMINISTRATIVA DEL ICAPET

C.P MAGDALENA FLORES LOPEZ

DIRECTOR GENERAL DEL INSTITUTO DE CAPACITACIÓN Y PRODUCTIVIDAD PARA EL TRABAJO DEL ESTADO DE OAXACA

MTRO. FRANCISCO ANGEL MALDONADO MARTÍNEZ

Gobierno del Estado de Oaxaca

UR: 524 - INSTITUTO DE CAPACITACIÓN Y PRODUCTIVIDAD PARA EL TRABAJO DEL ESTADO DE OAXACA

Estado de Cambios en la Situación Financiera

Del 1° de enero al 30 de septiembre de 2022 y 2021

(Pesos)



CONCEPTO	ORIGEN	APLICACIÓN	CONCEPTO	ORIGEN	APLICACIÓN
ACTIVO	**7,559,273**	**143,453**	**PASIVO**	**511,221**	**0**
ACTIVO CIRCULANTE	**2,539,108**	**143,453**	**PASIVO CIRCULANTE**	**511,221**	**0**
EFECTIVO Y EQUIVALENTES	2,539,108	0	CUENTAS POR PAGAR A CORTO PLAZO	511,221	0
DERECHOS A RECIBIR EFECTIVO O EQUIVALENTES	0	143,453	DOCUMENTOS POR PAGAR A CORTO PLAZO	0	0
DERECHOS A RECIBIR BIENES O SERVICIOS	0	0	PORCIÓN A CORTO PLAZO DE LA DEUDA PÚBLICA A LARGO PLAZO	0	0
INVENTARIOS	0	0	TITULOS Y VALORES A CORTO PLAZO	0	0
ALMACENES	0	0	PASIVOS DIFERIDOS A CORTO PLAZO	0	0
ESTIMACIÓN POR PÉRDIDA O DETERIORO DE ACTIVOS CIRCULANTES	0	0	FONDOS Y BIENES DE TERCEROS EN GARANTÍA Y/O ADMINISTRACIÓN A CORTO PLAZO	0	0
OTROS ACTIVOS CIRCULANTES	0	0	PROVISIONES A CORTO PLAZO	0	0
ACTIVO NO CIRCULANTE	**5,020,165**	**0**	OTROS PASIVOS A CORTO PLAZO	0	0
INVERSIONES FINANCIERAS A LARGO PLAZO	0	0	**PASIVO NO CIRCULANTE**	**0**	**0**
DERECHOS A RECIBIR EFECTIVO O EQUIVALENTES A LARGO PLAZO	0	0	CUENTAS POR PAGAR A LARGO PLAZO	0	0
BIENES INMUEBLES, INFRAESTRUCTURA Y CONSTRUCCIONES EN PROCESO	0	0	DOCUMENTOS POR PAGAR A LARGO PLAZO	0	0
BIENES MUEBLES	740,035	0	DEUDA PÚBLICA A LARGO PLAZO	0	0
ACTIVOS INTANGIBLES	0	0	PASIVOS DIFERIDOS A LARGO PLAZO	0	0
DEPRECIACIÓN, DETERIORO Y ARMORTIZACIÓN ACUMULADA DE BIENES	4,280,130	0	FONDOS Y BIENES DE TERCEROS EN GARANTÍA Y/O ADMINISTRACIÓN A LARGO PLAZO	0	0
ACTIVOS DIFERIDOS	0	0	PROVISIONES A LARGO PLAZO	0	0
ESTIMACIÓN POR PÉRDIDA O DETERIORO DE ACTIVOS NO CIRCULANTES	0	0	**HACIENDA PÚBLICA/PATRIMONIO**	**0**	**5,883,955**
OTROS ACTIVOS NO CIRCULANTES	0	0	**HACIENDA PÚBLICA/PATRIMONIO CONTRIBUIDO**	**0**	**1,828,374**
			APORTACIONES	0	0
			DONACIONES DE CAPITAL	0	0
			ACTUALIZACIÓN DE LA HACIENDA PÚBLICA/ PATRIMONIO	0	1,828,374
			HACIENDA PÚBLICA/PATRIMONIO GENERADO	**0**	**4,055,580**
			RESULTADOS DE EJERCICIO (AHORRO/ DESAHORRO)	0	0
			RESULTADOS DE EJERCICIOS ANTERIORES	0	4,055,580
			REVALÚOS	0	0
			RESERVAS	0	0
			RECTIFICACIONES DE RESULTADOS DE EJERCICIOS ANTERIORES	0	0

Gobierno del Estado de Oaxaca

UR: 524 - INSTITUTO DE CAPACITACIÓN Y PRODUCTIVIDAD PARA EL TRABAJO DEL ESTADO DE OAXACA

Estado de Cambios en la Situación Financiera

Del 1° de enero al 30 de septiembre de 2022 y 2021

(Pesos)

Gobierno de Estado

CONCEPTO	ORIGEN	APLICACIÓN	CONCEPTO	ORIGEN	APLICACIÓN
			EXCESO O INSUFICIENCIA EN LA ACTUALIZACIÓN DE LA HACIENDA PÚBLICA/PATRIMONIO	**0**	**0**
			RESULTADO POR POSICIÓN MONETARIA	0	0
			RESULTADO POR TENENCIA DE ACTIVOS NO MONETARIOS	0	0
			RESULTADOS DEL EJERCICIO (AHORRO/DESAHORRO)	**10,854,527**	**0**
			TOTALES	**11,365,749**	**5,883,955**

Lugar y fecha de generación: Reyes Mantecón, Oaxaca, a 04 de OCTUBRE de 2022

Bajo protesta de decir verdad declaramos que los estados financieros y sus Notas son razonablemente correctos y responsabilidad del emisor.

DIRECTORA ADMINISTRATIVA DEL ICAPET

C.P MAGDALENA FLORES LÓPEZ

DIRECTOR GENERAL DEL INSTITUTO DE CAPACITACIÓN Y PRODUCTIVIDAD PARA EL TRABAJO DEL ESTADO DE OAXACA

MTRO. FRANCISCO ÁNGEL MALDONADO MARTÍNEZ

Estado de Flujos de Efectivo

INSTITUTO DE CAPACITACION Y PRODUCTIVIDAD PARA EL TRABAJO DEL ESTADO DE OAXACA

DEL 1 de Enero al 30 de Septiembre de 2022 y 2021

Concepto	2022	2021
Flujos de Efectivo de las Actividades de Operación		
Origen	**75,998,753**	**61,229,055**
Impuestos	0	0
Cuotas y Aportaciones de Seguridad Social	0	0
Contribuciones de Mejoras	0	0
Derechos	0	0
Productos	0	0
Aprovechamientos	0	0
Ingresos por Venta de Bienes y Prestación de Servicios	0	0
Participaciones, Aportaciones, Convenios, Incentivos Derivados de la Colaboración Fiscal y Fondos Distintos de Aportaciones	0	0
Transferencias, Asignaciones, Subsidios y Subvenciones, y Pensiones y Jubilaciones	73,668,167	62,813,640
Otros Orígenes de Operación	2,330,585	-1,584,585
Aplicación	**76,295,220**	**66,452,631**
Servicios Personales	0	0
Materiales y Suministros	0	0
Servicios Generales	0	0
Transferencias Internas y Asignaciones al Sector Público	72,636,157	59,738,542
Transferencias al resto del Sector Público	0	0
Subsidios y Subvenciones	0	0
Ayudas Sociales	0	0
Pensiones y Jubilaciones	0	0
Transferencias a Fideicomisos, Mandatos y Contratos Análogos	0	0
Transferencias a la Seguridad Social	0	0
Donativos	0	0
Transferencias al Exterior	0	0
Participaciones	0	0
Aportaciones	0	0
Convenios	0	0
Otras Aplicaciones de Operación	3,659,063	6,714,088
Flujos Netos de Efectivo por Actividades de Operación	***-296,467***	***-5,223,575***
Flujos de Efectivo de las Actividades de Inversión		
Origen	**0**	**0**
Bienes Inmuebles, Infraestructura y Construcciones en Proceso	0	0
Bienes Muebles	0	0
Otros Orígenes de Inversión	0	0
Aplicación	993,870	130,081
Bienes Inmuebles, Infraestructura y Construcciones en Proceso	0	0
Bienes Muebles	993,870	130,081
Otras Aplicaciones de Inversión		
Flujos Netos de Efectivo por Actividades de Inversión	***-993,870***	***-130,081***
Flujo de Efectivo de las Actividades de Financiamiento		
Origen	**0**	**0**
Endeudamiento Neto	*0*	*0*
Interno	0	0
Externo	0	0
Otros Orígenes de Financiamiento	0	0
Aplicación	**0**	**0**
Servicios de la Deuda	*0*	*0*
Interno	0	0
Externo	0	0
Otras Aplicaciones de Financiamiento	0	0
Flujos Netos de Efectivo por Actividades de Financiamiento	***0***	***0***
Incremento/Disminución Neta en el Efectivo y Equivalentes al Efectivo	***-1,290,337***	***-5,353,656***
Efectivo y Equivalentes al Efectivo al Inicio del Ejercicio	1,364,407	7,966,834
Efectivo y Equivalentes al Efectivo al Final del Ejercicio	***74,070***	***2,613,178***

Bajo protesta de decir verdad declaramos que los Estados Financieros y sus Notas son razonablemente correctos y responsabilidad del emisor.

Poder Ejecutivo del Estado de Oaxaca ICAPET

INSTITUTO DE CAPACITACIÓN Y PRODUCTIVIDAD PARA EL TRABAJO DEL ESTADO DE OAXACA DIRECCIÓN ADMINISTRATIVA

DIRECTORA ADMINISTRATIVA
C.P. MAGDALENA FLORES LOPEZ

DIRECTOR GENERAL DEL ICAPET
MTRO FRANCISCO ANGEL MALDONADO MARTINEZ

INSTITUTO DE CAPACITACIÓN Y PRODUCTIVIDAD PARA EL TRABAJO DEL ESTADO DE OAXACA DIRECCIÓN GENERAL CLAVE: 20AIC0001A

Gobierno del Estado de Oaxaca

UR: 524 - INSTITUTO DE CAPACITACIÓN Y PRODUCTIVIDAD PARA EL TRABAJO DEL ESTADO DE OAXACA

Estado Analítico del Activo

Del 1° de enero al 30 de septiembre de 2022

(Pesos)

Gobierno del Estado

DESCRIPCION	SALDO INICIAL	CARGOS DEL PERIODO	ABONOS DEL PERIODO	SALDO FINAL	VARIACIÓN DEL PERIODO
ACTIVO	60,211,784	123,973,296	123,074,874	61,110,205	898,421
ACTIVO CIRCULANTE	1,656,851	122,977,337	120,618,192	4,015,997	2,359,145
EFECTIVO Y EQUIVALENTES	1,364,408	107,441,188	108,731,526	74,070	-1,290,338
DERECHOS A RECIBIR EFECTIVO O EQUIVALENTES	292,443	15,536,149	11,886,666	3,941,926	3,649,483
DERECHOS A RECIBIR BIENES O SERVICIOS	---	---	---	---	---
INVENTARIOS	---	---	---	---	---
ALMACENES	---	---	---	---	---
ESTIMACIÓN POR PÉRDIDA O DETERIORO DE ACTIVOS CIRCULANTES	---	---	---	---	---
OTROS ACTIVOS CIRCULANTES	---	---	---	---	---
ACTIVO NO CIRCULANTE	58,554,932	995,959	2,456,683	57,094,208	-1,460,724
INVERSIONES FINANCIERAS A LARGO PLAZO	---	---	---	---	---
DERECHOS A RECIBIR EFECTIVO O EQUIVALENTES A LARGO PLAZO	---	---	---	---	---
BIENES INMUEBLES, INFRAESTRUCTURA Y CONSTRUCCIONES EN PROCESO	44,634,745	---	---	44,634,745	---
BIENES MUEBLES	31,344,962	995,959	2,456,683	29,884,238	-1,460,724
ACTIVOS INTANGIBLES	---	---	---	---	---
DEPRECIACIÓN, DETERIORO Y ARMORTIZACIÓN ACUMULADA DE BIENES	-17,424,775	---	---	-17,424,775	---
ACTIVOS DIFERIDOS	---	---	---	---	---
ESTIMACIÓN POR PÉRDIDA O DETERIORO DE ACTIVOS NO CIRCULANTES	---	---	---	---	---
OTROS ACTIVOS NO CIRCULANTES	---	---	---	---	---

Lugar y fecha de elaboración: Reyes Mantecón, Oaxaca; a 04 de OCTUBRE de 2022

Bajo protesta de decir verdad declaramos que los estados financieros y sus Notas son razonablemente correctos y responsabilidad del emisor.

DIRECTORA ADMINISTRATIVA DEL ICAPET

INSTITUTO DE CAPACITACIÓN Y PRODUCTIVIDAD PARA EL TRABAJO DEL ESTADO DE OAXACA
DIRECCIÓN ADMINISTRATIVA

MAGDALENA FLORES LÓPEZ

DIRECTOR GENERAL DEL INSTITUTO DE CAPACITACIÓN Y PRODUCTIVIDAD PARA EL TRABAJO DEL ESTADO DE OAXACA

CLAVE: 20AICO0001A

MTRO. FRANCISCO ÁNGEL MALDONADO MARTÍNEZ

Cuenta de la Hacienda Pública Estatal 2022
Gobierno del Estado de Oaxaca
UR: 524 INSTITUTO DE CAPACITACION Y PRODUCTIVIDAD PARA EL TRABAJO DEL ESTADO DE OAXACA
UE: 001 INSTITUTO DE CAPACITACION Y PRODUCTIVIDAD PARA EL TRABAJO DEL ESTADO DE OAXACA
Estado Analítico de la Deuda y Otros Pasivos
Del 1 de enero al 30 de septiembre de 2022
(Pesos)

Denominación de las Deudas	Moneda de Contratación	Institución o País Acreedor	Saldo Inicial del Periodo	Saldo Final del Periodo
DEUDA PÚBLICA				
Corto Plazo				
Deuda Interna			**0**	**0**
Instituciones de Crédito			0	0
Títulos y Valores			0	0
Arrendamientos Financieros			0	0
Deuda Externa			**0**	**0**
Organismos Financieros Internacionales			0	0
Deuda Bilateral			0	0
Títulos y Valores			0	0
Arrendamientos Financieros			0	0
Subtotal a Corto Plazo			***0***	***0***
Largo Plazo				
Deuda Interna			**0**	**0**
Instituciones de Crédito			0	0
Títulos y Valores			0	0
Arrendamientos Financieros			0	0
Deuda Externa			**0**	**0**
Organismos Financieros Internacionales			0	0
Deuda Bilateral			0	0
Títulos y Valores			0	0
Arrendamientos Financieros			0	0
Subtotal a Largo Plazo			***0***	***0***
Otros Pasivos			**1,646,967**	**3,977,553**
Total de Deuda y Otros Pasivos			**1,646,967**	***3,977,553***

Bajo protesta de decir verdad declaramos que los Estados Financieros y sus Notas son razonablemente correctos y responsabilidad del emisor

ICAPET
INSTITUTO DE CAPACITACIÓN Y PRODUCTIVIDAD PARA EL TRABAJO DEL ESTADO DE OAXACA
DIRECCIÓN ADMINISTRATIVA

MAGDALENA FLORES LOPEZ
DIRECTORA ADMINISTRATIVA DEL ICAPET

MTRO. FRANCISCO ANGEL MALDONADO
DIRECTOR GENERAL DEL ICAPET

DIRECCIÓN GENERAL
CLAVE: 20AIC0001A

GOBIERNO DEL ESTADO
DE OAXACA

INFORME SOBRE PASIVOS CONTINGENTES

LAUDOS LABORALES AL 30 DE SEPTIEMBRE 2022

No.	ACTO R/A	FECHA DE RESOLUCION	EXPEDIENTE	MONTO CALCULADO A LA FECHA POR PRECEPTO DE PRESTACIONES Y DERECHOS	STATUS FINAL
1	Flor Blanca Mendoza Salazar	Sin fecha de requerimiento.	722/2012(4)	$57,750.00	En proceso
2	Juan Romualdo Zavaleta Ramírez	Sin fecha de requerimiento.	465/2013(2)	$101,807.67	En proceso
3	Agustina Jiménez Sánchez	Sin fecha de requerimiento.	1177/2014(4)	$332,817.91	En proceso
4	Sergio Alberto Rodríguez Ortiz	Sin fecha de requerimiento.	D-361/2015	$228,850.36	En proceso
5	Pedro Luis Audiffred Hernández	Sin fecha de requerimiento.	801/2015(4) BIS	$311,418.12	En proceso
6	Carlos Guasco Guasti	Sin fecha de requerimiento.	1162/2015(4)	$4,493,704.85	En proceso
7	Pablo Gavito León	Sin fecha de requerimiento.	664/2016(4) BIS	$277,779.37	En proceso
8	Maribel Miguel Cuevas	Sin fecha de requerimiento.	785/2016(4) BIS	$240,701.93	En proceso
9	Paulina Vásquez Salinas	Sin fecha de requerimiento.	188/2017	$230,243.34	En proceso
10	Ángeles Castellanos Cruz	Sin fecha de requerimiento.	849/2017(4) BIS	$245,121.84	En proceso
11	Elizabeth Jiménez Quiroz	Sin fecha de requerimiento.	765/2019(1)	$223,768.01	En proceso
12	Abelina Núñez Perfecto	Sin fecha de requerimiento.	807/2019(3)	$155,480.40	En proceso
13	Catalina Martínez Ortiz	Sin fecha de requerimiento.	102/2020(4)	$191,995.63	En proceso
14	Missael Acevedo Moreno	Sin fecha de requirimiento	670/2021	$211,200.00	En proceso

NOTAS A LOS ESTADOS FINANCIEROS

TERCER INFORME TRIMESTRAL DE AVANCE DE CUENTA PUBLICA DEL EJERCICIO
ENERO - SEPTIEMBRE DEL 2022
(PESOS)

Remito informe relacionado con la Información Financiera del INSTITUTO DE CAPACITACION Y PRODUCTIVIDAD PARA EL TRABAJO DEL ESTADO DE OAXACA del periodo de 1° de Enero al 30 de Septiembre del 2022

.

NOTAS A DESGLOSE

I) NOTAS AL ESTADO DE SITUACION FINANCIERA

El estado de Situación Financiera tiene como propósito mostrar información relativa a los recursos y obligaciones de la entidad.

ACTIVO

CUENTAS	SEPTIEMBRE 2022	SEPTIEMBRE 2021
ACTIVO CIRCULANTE		
Efectivo Equivalentes	74,070	2,613,178
Derechos a recibir efectivo y Esquemas	3,941,926	3,798,473
Total de Activo Circulante		6,411,652
Bienes Inmuebles	44634,744	44,634,744
Bienes Muebles	29,884,238	30,520,869
Depreciación, Deterioro y amortización Acumulada de Bienes e Intangibles	-17424,775	-13,144,645
Total de Activo no Circulante	57,094,208	62,114,373
TOTAL DE ACTIVOS	61,110,205	68,526,025

ACTIVO CIRCULANTE

Efectivo y Equivalentes

El rubro de efectivo y equivalentes al 30 de Septiembre del ejercicio 2022, representa los recursos disponibles de la Entidad, saldo que se refleja en las siguientes cuentas bancarias 0118085919 y 0118085935 corresponde para el pago de los Gastos de Operación y Servicios Personales del Recurso Estatal. El Instituto aun cuenta con un saldo de en la cuenta 0118085854 con un saldo de $893 el cual corresponde al recurso federal pendiente por ejercer al finalizar el periodo.

.

Derechos a recibir Efectivo o Equivalentes

En el rubro de Derechos a recibir Efectivo y Equivalentes (Otros deudores diversos por cobrar a C.P) el saldo que se expresa en el Estado de Situación Financiera al 30 de Septiembre 2022 corresponden a las provisiones por retenciones de nómina del mes de Septiembre del presente año, integrándose de la siguiente forma: Subsidio al empleo, Impuestos Sobre Sueldos y Salarios (ISSS) contribuciones: IMSS, Seguro de Vida, personal administrativo, base confianza, seguros de vida MMS, IMSS, Cesantía y Vejez, Crédito Infonavit, FOMAPADE, Nómina de Apoyo SAPI de C.V, SOFOM, E.N.R y Menos pagos, S.A de C.V., Sofom, E.N.R,

ACTIVO NO CIRCULANTE

Está constituido por el conjunto de valores y derechos de realización o disponibilidad con un periodo de tiempo superior a un año.

Bienes Inmuebles

CUENTAS	SEPTIEMBRE 2022	SEPTIEMBRE 2022
Terrenos	26,615,443	26,615,443
Edificios No Residenciales	18,019,301	18,019,301
TOTAL	44,634,744	44,634,744

Bienes muebles

El rubro de Bienes Muebles del INSTITUTO DE CAPACITACION Y PRODUCTIVIDAD PARA EL TRABAJO DEL ESTADO DE OAXACA está integrado de la siguiente forma:

CUENTAS	SEPTIEMBRE 2022	SEPTIEMBRE 2021
Muebles de Oficina y Estantería	5,528,652	5,379,866
Equipo de Cómputo y Tecnologías de la Información	6,288,051	6,232,491
Otros Mobiliarios y Equipos de Administración	445,608	483,472
Equipos y Aparatos Audiovisuales	1,231,762	1,095,947
Cámaras Fotográficas y de Video	275,073	93,458
Otro Mobiliario y Equipo Educacional y Recreativo	334,217	380,794
Equipo Médico y de Laboratorio	143,951	148,781
Automóviles y Camiones	7,557,083	7,557,083
Sistemas de Aire Acondicionado, Calefacción y de	328,795	340,799
Equipo de Comunicación y de Telecomunicación	126,071	143,534
Equipos de Generación Eléctrica, aparatos y accesorios eléctricos	146,553	148,268
Herramientas y Maquinas - herramientas	3,476,085	3,973,840
Otros activos	4,002,331	4,645,936
TOTAL	29,884,238	30,520,869

Al 30 de Septiembre de 2022 , el saldo del rubro de Bienes Muebles es de $29,884,238 (veinte nueve millones ochocientos ochenta y cuatro mil doscientos treinta y ocho pesos) . El cual tuvo una disminución significativa por la baja de Muebles de Oficina y Equipo de Computo y Herrramientas y maquinas .

PASIVO

El saldo de este rubro al 30 de Septiembre de 2022, asciende a la cantidad de $3,977,553 (tres millones novecientos setenta y siete mil quinientos cincuenta y tres pesos) que corresponden a los compromisos de pagos adquiridos durante los ejercicios fiscales 2022 con varios proveedores y prestadores de servicios por las adquisiciones de bienes y contratación de servicios por pagar a corto plazo, también este rubro se contemplan los montos de las provisiones de nóminas (retenciones de los trabajadores) correspondiente al mes de Septiembre del año en curso, detallándose de la siguiente forma:

PASIVO CIRCULANTE

CUENTAS	SEPTIEMBRE 2022	SEPTIEMBRE 2021
Cuentas por Pagar a corto plazo		
Deudas por Adquisición de Bienes y Contratación de Servicios por Pagar a CP	771,709	
Contratistas por Obras en Dominio Público por Pagar a C.P.	1,939,050	
Transferencias Internas y Asignaciones al Sector Público	991,256	899,256
Retenciones de Impuestos por Pagar a CP	94,203	326,416
Retenciones del Sistema de seguridad social por Pagar a CP	78,,419	81,543
Otras retenciones y Contribuciones por Pagar a CP	101,899	277,430
Otras Cuentas por Pagar a corto plazo	1,014	23,239
TOTAL	3,977,553	1,607,887

HACIENDA PÚBLICA/PATRIMONIO

CUENTAS	SEPTIEMBRE 2022	SEPTIEMBRE 2021
ACTULIZACION DE LA HACIENDA PUBLICA/PATRIMONIO	40,728,908	42,557,282
HACIENDA PÚBLICA/PATRIMONIO GENERADO		
Resultados de Ejercicio (ahorro/Desahorro)		
Resultado de ejercicios Anteriores	15,371,734	19,427,313
Total de Hacienda Pública /patrimonio Generado	56,100,642	61,984,596
Resultado del Ejercicio (Ahorro /Desharro)	1,032,010	3,075,097

La cuenta de Hacienda Pública/Patrimonio, refleja un saldo al 30 de Septiembre de 2022, la cantidad de $ 56,100,642 cincuenta y seis millones cien mil seiscientos cuarenta y dos pesos) que representa la acumulación de resultados de ejercicios anteriores.

Resultado del Ejercicio (ahorro/Desahorro) asciende a la cantidad de $ 1,032,010 (un millón treinta y dos mil diez pesos).

NOTAS AL ESTADO DE ACTIVIDADES

Muestra el resultado de las operaciones de la entidad correspondiente al periodo del 1 de Enero al 30 de Septiembre de 2022, integrado de la siguiente forma:

CUENTAS	SEPTIEMBRE 2022	SEPTIEMBRE 2021
INGRESOS Y OTROS BENEFICIOS		
PARTICIPACIONES, APORTACIONES, TRANSFERENCIAS, ASIGNACIONES, SUBSIDIOS Y OTRAS AYUDAS	73,668,167	62,813,639
TOTAL DE INGRESOS Y OTROS BENEFICIOS	73,668,167	62,813,639
GASTOS Y OTRAS PERDIDAS		
TRANSFERENCIAS INTERNAS Y ASIGNACIONES AL SECTOR PUBLICO	46,248,097	40,358,414
CONSTRUCCION EN BIENES NO CAPITALIZABLES	26,388,059	19,380,127
DEPRECIACION CONTABLE		
TOTAL DE GASTOS Y OTRAS PERDIDAS	72,636,157	59,738,542
AHORRO/DESAHORRO NETO DEL EJERCICIO	1,032,010	3,075,097

Ingresos y Otros Beneficios

Los ingresos corresponden a los recursos recaudados correspondiente al periodo del 1 de Enero al 30 de Septiembre 2022, el cual asciende a un importe de $ 73,668,167 recursos que fueron comprometidos y devengados durante el periodo del ejercicio 2022.

Gastos y Otras Pérdidas

El rubro de Gastos y Otras Pérdidas, corresponden a lo devengado por la Entidad durante el periodo del Ejercicio 2022 por la cantidad de: $ 72,636,157 integrado de la siguiente manera:

Transferencias, Asignaciones, Subsidios y Otras Ayudas.

a) Transferencias Internas y Asignaciones al Sector Público, refleja un saldo de $46,248,097 correspondiente a recursos que fueron comprometidos y devengados en los rubros de: Servicios personales, Materiales y Suministros, Servicios Generales durante el periodo: enero-septiembre 2022.

b) Inversión Pública No Capitalizable un saldo por la cantidad de $26,388,059 recursos que fueron comprometidos y devengados durante el periodo del 01 de enero al 30 de septiembre 2022 . En beneficio a los Instructores con los que cuenta la Institución para Capacitación.

Ahorro Neto del Ejercicio

En el Estado de Actividades en el período comprendido del 01 de Enero al 30 de Septiembre 2022, refleja un desahorro del Ejercicio por la cantidad de $ 1,032,010 .

II) NOTAS AL ESTADO DE VARIACION EN LA HACIENDA PÚBLICA

Variaciones de la hacienda Pública/Patrimonio Neto del ejercicio
Hacienda Pública/ Patrimonio generado
Resultados de Ejercicios Anteriores

El apartado de Hacienda Pública/Patrimonio Generado, en el periodo del 01 de Enero al 30 de Septiembre de 2022 asciende a la cantidad de $57,132,652 integrándose de la siguiente manera:

RUBRO	VARIACIONES
Hacienda Pública/Patrimonio Neto Final del Ejercicio 2022	40,728,908
Resultados de Ejercicios Anteriores	15,371,734
Saldo Neto en la Hacienda Pública/Patrimonio 2022	56,100,642
Resultado del Ejercicio (Ahorro/Desahorro)	1,032,010

NOTAS AL ESTADO DE FLUJOS DE EFECTIVO

Efectivo y equivalentes

1. Análisis de saldo en la cuenta de Efectivo y Equivalentes:

CONCEPTO	SEPTIEMBRE 2022	SEPTIEMBRE 2021
Efectivos en Bancos – Tesorería	74,070	2,613,178
Efectivos en Bancos - Dependencias		
Inversiones temporales (hasta 3 meses)		
Fondos con afectación especifica		
Depósitos de fondos de terceros y otros		
Total de Efectivos y Equivalentes	74,070	2,613,178

2. Conciliación de los Flujos de Efectivo Netos de las Actividades de Operación y la cuenta de Ahorro/Desarrollo antes de Rubros Extraordinarios.

CONCEPTO	SEPTIEMBRE 2022	SEPTIEMBRE 2021
Ahorro/Desahorro antes de rubros Extraordinarios	1,032,010	3,075,097
Movimientos de partida (o rubros) que no afectan al efectivo		
Depreciación		
Amortización		
Incrementos en las provisiones		
Incremento en inversiones producido por revaluación		
Ganancia/pérdida en venta de propiedad, planta y equipo		
Incremento en cuentas por cobrar		
Partidas extraordinarias		

NOTAS DE MEMORIA (CUENTAS DE ORDEN)

Las cuentas de orden se utilizan para registrar movimientos de valores que no afecten o modifiquen el balance del ente contable, sin embargo, su incorporación en libros es necesaria con fines de recordatorio contable, de control y en general sobre los aspectos administrativos, o bien, para consignar sus derechos o responsabilidades contingentes que puedan, o no, presentarse en el futuro.

PRESUPUESTO DE EGRESOS APROBADO	89,119,910
PRESUPUESTO DE EGRESOS POR EJERCER	3,785,560
PRESUPUESTO DE EGRESOS MODIFICADO	0
PRESUPUESTO DE EGRESOS COMPROMETIDO	0
PRESUPUESTO DE EGRESOS DEVENGADO	0
PRESUPUESTO DE EGRESOS EJERCIDO	3,695,188
PRESUPUESTO DE EGRESOS PAGADO	69,934,838

NOTAS DE GESTIÓN ADMINISTRATIVA

1. Introducción:

Los estados Financieros de los entes públicos, proveen de información financiera a los principales usuarios de la misma, al Congreso y a los ciudadanos.

El objetivo del presente documento es la revelación del contexto y de los aspectos económicos-financieros más relevantes que influyeron en las decisiones del período: Septiembre y deberán ser considerados en la elaboración de los estados financieros para la mayor comprensión de los mismos y sus particulares.

De esta manera, se informa y explica la respuesta del gobierno a las condiciones relacionadas con la información financiera de cada periodo de gestión: además, de exponer aquellas políticas que podrían afectar la toma de decisiones en períodos posteriores.

2. Panorama Económico y Financiero:

Al Instituto de Capacitación y Productividad para el Trabajo del Estado de Oaxaca , se le aprueba un presupuesto de egresos para el ejercicio fiscal 2022, un presupuesto autorizado de $89.119,910 (ochenta y nueve millones ciento diecinueve mil novecientos diez pesos) con fundamento en la Ley Orgánica del Poder Ejecutivo del Estado de Oaxaca y el Decreto del Presupuesto de Egresos del Estado de Oaxaca, mismo que se encuentra distribuido conforme a la estructura programática presentada en el Programa Operativo Anual (POA).

Otro de los problemas más marcados que se han reflejado año con año en el presupuesto autorizado por parte de la Secretaria de Administración es en el rubro de servicios personales, la falta de cobertura presupuestal para cubrir el pago de la plantilla de nómina del Instituto autorizada por la misma, plantilla que no puede ser reducida ya que el personal logra cubrir actividades primordiales para el funcionamiento del instituto.

3. Autorización e Historia.

a) Fecha de creación del ente.

El 22 de marzo de 1997, se firma el Acta Constitutiva que conforma el Instituto de Capacitación y Productividad para el Trabajo del Estado de Oaxaca, abriendo sus puertas en el año de 1997, fue formalizando a través de un Decreto de Creación como un Organismo Público Descentralizado con personalidad jurídica y patrimonio propio publicándose en el Periódico Oficial del Gobierno del Estado el Decreto del Ejecutivo por el que se crea el Organismo Público Descentralizado

b) Principales cambios en su estructura.

El 30 de Septiembre de 2016, se publicó su nuevo Reglamento interno, la cual se incluyó en la reacción terminologías más recientes, incluye nuevas definiciones, particularmente de los Comités con los que cuenta el Instituto, depura y actualiza las facultades de la Dirección General y de las Áreas Administrativas, Ordena y sistematiza sus artículos en títulos y capítulos incluyendo uno relativo a los actos administrativos u el enlace y acceso a la información entre otras.

4. Organización y Objeto Social

a) Objeto Social:

Diseñar promover y ejecutar programas y estrategias que impulsen la formación, productividad y vinculación laboral en los distintos sectores productivos, así como fomentar proyectos y actividades productivas que faciliten la generación de empleos dignos y permanentes que fortalezcan el desarrollo productivo y social de la población en general

b) Principal Actividad:

Sus objetivos principales son la capacitación y la certificación, para ello se realizan actividades como cursos de capacitación en sus diferentes planteles con los que cuenta, así como la certificación en materia de competencia laboral.

c) Ejercicio Fiscal:
2022

d) Régimen Jurídico:

Persona moral con fines no lucrativos

e) Consideraciones fiscales del ente: revelar el tipo de contribuciones que esté obligado a pagar o retener.

IMPUESTO SOBRE LA RENTA

- Declaración Informativa anual de retenciones del ISR por sueldos y salarios e ingresos asimilados a salarios.
- Entero de retenciones mensuales por ISR por sueldos y salarios.

f) Estructura organizacional básica:

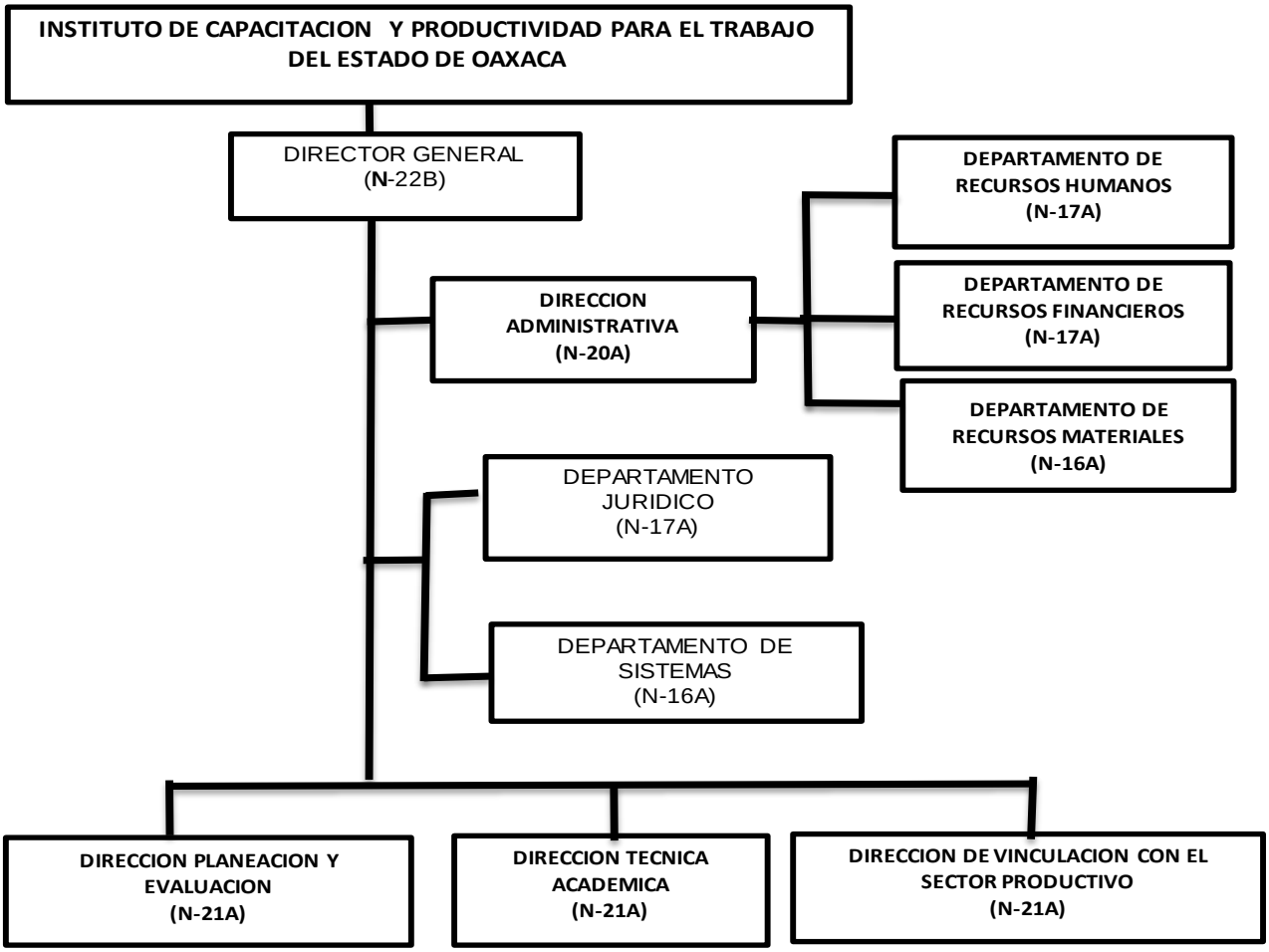

5. Bases de preparación de los Estados Financieros.

a) Si se ha observado la normatividad emitida por el CONAC y demás disposiciones legales aplicables.
b) La normatividad aplicada para el reconocimiento, valuación y revelación de los diferentes rubros de la información financiera, así como las bases de medición utilizadas para la elaboración de los estados financieros; por ejemplo: costo histórico, valoración de

realización, valores razonables, valor de recuperación o cualquier otro método empleado y los criterios de aplicación de los mismos.

Se aplicó durante el periodo de Enero – Septiembre la normatividad vigente para el reconocimiento, valuación y revelación de los diferentes rubros de la información Financiera, así como las bases de medición: valor de realización, respetando en el total de las operaciones su costo histórico.

c) Postulados básicos.

Los emitidos por el CONAC:

1. Sustancia Económica
2. Entes Públicos
3. Existencia Permanente
4. Revelación Suficiente
5. Importancia Relativa
6. Registro e Integración Presupuestaria
7. Consolidación de Información financiera
8. Devengo Contable
9. Valuación
10. Dualidad Económica
11. Consistencia

d) Norma supletoria.
Las permitidas por la Normatividad del CONAC.

e) Para las entidades que por primera vez estén implementando el base devengado de acuerdo a la Ley de Contabilidad, deberán:
-Revelar las nuevas políticas de reconocimiento:
De acuerdo a lo establecido por el CONAC.
INGRESOS

Devengado.- Cuando exista jurídicamente el derecho al cobro.
Recaudado.- Cuando existe el cobro en efectivo o cualquier otro medio de pago

EGRESOS

Comprometido.- Cuando se existe la aprobación por una autoridad competente de un acto administrativo, u otro instrumento jurídico que formaliza una relación jurídica con terceros para la adquisición de bienes y servicios.

Devengado.- Cuando se reconoce de una obligación de pago a favor de terceros por la recepción de conformidad de bienes, servicios contratados.

Ejercido.- Cuando se emite una cuenta por liquidar Certifica aprobada por la autoridad competente
Pagado.- Cuando se realiza la cancelación total o parcial de las obligaciones de pago.

-Revelar los cambios en las políticas, la clasificación y medición de las mismas, así como su impacto en la información financiera:

6. Políticas de Contabilidad Significativas:

a) Actualización: El registro de la contabilidad se realizó en base a los lineamientos establecidos por el CONAC.

b) Informar sobre la realización de operaciones en el extranjero y de sus efectos en la información financiera gubernamental:
Durante el Ejercicio 2022, no se realizaron operaciones en Moneda Extranjera.

c) Método de evaluación de la inversión en acciones en el Sector Paraestatal.
NO APLICA

d) Sistema y método de valuación de inventarios.
El CONAC ha emitido las normas para la valoración de los Activos y el patrimonio de los entes públicos, esta norma permite definir y estandarizar los conceptos básicos de valuación, contenidos en las normas particulares aplicables a los distintos elementos integrantes de los estados Financieros.

e) Beneficios a empleados:

No se tienen reservas para beneficios futuros de los empleados, más que las contempladas anualmente en el presupuesto de egresos del ejercicio presente.

f) Provisiones:

Las provisiones al Ejercicio 2022, lo conforman los siguientes conceptos: en el rubro de servicios personales (nómina de los trabajadores) cuotas obreras IMSS, Cuotas obreras IMSS R.C.V. y Crédito de vivienda.

g) Reservas:

NO se cuenta con Reservas.

h) Cambios en políticas contables y corrección de errores junto con la revelación de los efectos que se tendrá en la información financiera del ente público, ya sea retrospectivos o prospectivos.

i) Reclasificaciones: Durante el periodo del 1 de enero al 30 de Septiembre 2022, no se realizaron reclasificaciones.

j) Depuración y Cancelación de saldos:

Las depuraciones y cancelaciones de saldos se realizaron cada mes en diferentes cuentas contables durante el periodo comprendido

7. Posición en Moneda Extranjera y Protección por riesgo Cambiario:
   a) Activos en moneda extranjera:
      No aplica

   b) Pasivos en moneda extranjera:
      No se tienen Pasivos en moneda extranjera

   c) Posición en moneda extranjera:
      No aplica

   d) Tipo de cambio:
      No aplica

   e) Equivalente en moneda nacional:
      No aplica

8. Reporte Analítico del Activo:

   a) Vida útil o porcentajes de depreciación, deterioro o amortización utilizados en los diferentes tipos de activos:

      Durante el ejercicio 2022 el registro de las Depreciaciones de Bienes Muebles e Inmuebles segun reporte emitido por el Sistema de Inventarios será anual.

   b) Cambios en el porcentaje de depreciación o valor residual de los activos:
      Las depreciaciones contables serán de forma anual para dicho Ejercicio.

c) Importe de los gastos conceptualizados en el ejercicio, tanto financieros como de investigación y desarrollo:
No aplica

d) Riesgos por tipo de cambio o tipo de interés de las inversiones financieras:
No aplica.

e) Valor activado en el ejercicio de los bienes construidos por la entidad:
Los bienes de la entidad se reconocen dentro de su Activo No Circulante de su costo histórico, de conformidad con el artículo 29 de la Ley General de Contabilidad Gubernamental.

f) Otras circunstancias de carácter significativo que afecten el activo, tales como bienes en garantía, señalados en embargos, litigios, títulos de inversiones, entregados en garantías, baja significativa del valor de inversiones financieras, etc.:
No aplica

g) Desmantelamiento de Activos, procedimientos, implicaciones, efectos contables:
No aplica

h) Administración de activos; planeación con el objetivo de que el ente los utilice de manera más efectiva:

Se utilizan los activos con la operación y mantenimiento óptimo.
Adicionalmente, se deben incluir las explicaciones de las principales variaciones en el activo, en cuadros comparativos como sigue:

a) Inversiones en valores:
No aplica

b) Patrimonio de Organismos descentralizados
No aplica

c) Inversiones en empresas de participación mayoritaria:
No se tiene inversión en este tipo de empresas.

d) Inversiones en empresas de participación minoritaria:
No aplica.

9. Fideicomisos, Mandatos y Análogos

a) Por ramo administrativo que los reporta:

No aplica.

b) Enlistar los de mayor monto de disponibilidad, relacionando aquellos que conforman el 80% de las disponibilidades:

No aplica

10. Reporte de la Recaudación

a) Análisis del comportamiento de la recaudación correspondiente al ente público o cualquier tipo de ingreso, de forma separada los ingresos locales de los federales:

No aplica

b) Proyección de la recaudación e ingresos en el mediano plazo:

No aplica

11. Información sobre la Deuda y el Reporte Analítico de la Deuda:

a) Utilizar al menos los siguientes indicadores: Deuda respecto al PIB y deuda respecto a la recaudación tomando, como mínimo, un periodo igual o menor a 5 años.

No aplica

b) Información de manera agrupada por tipo de valor gubernamental o instrumento financiero en la que se considere interese, comisiones, tasa, perfil de vencimiento y otros gastos de la deuda.

No aplica

12. Calificaciones otorgadas:

No se cuenta con calificaciones otorgadas o certificaciones.

13. Proceso de Mejora:

a) Principales Políticas de control interno:

Para el desarrollo de los programas deberá ser a mediano plazo y estarían basados en cuatro estrategias funcionales y cinco aspectos organizacionales, con objetivos operaciones,

actividades, participantes, costos y evaluación sin reducción del presupuesto para obtener una eficiente atención médica y realizar la capacitación y sensibilización de este programa.

b) Medidas de desempeño financiero, metas y alcance:

Racionar el uso de los recursos, para alcanzar el cumplimiento de las funciones para el ejercicio completo.

14. Información por Segmentos:

Toda la información del Ente, está procesada y se encuentra disponible por Unidad Responsable de realizar las funciones propias.

15. Eventos Posteriores al Cierre:

El ente público no tiene hechos ocurridos en el periodo posterior al que informa, que proporcionen mayor evidencia sobre eventos que le afectan económicamente y que no se conocían a la fecha de cierre.

16. Partes Relacionadas:

No existen partes relacionadas que pudieran ejercer influencia significativa sobre la toma de decisiones financieras y operativas.

17. Responsabilidad sobre la presentación razonable de los Estados Financieros.

Estos estados Financieros fueron autorizados para su emisión el día 04 de Octubre del año 2022, por el Mtro. Francisco Ángel Maldonado Martínez Director General del ICAPET.

Bajo protesta de decir verdad declaro que los Estados Financieros y sus Notas, son razonablemente correctas y son responsabilidad del emisor.

INSTITUTO DE CAPACITACIÓN Y PRODUCTIVIDAD PARA EL TRABAJO DEL ESTADO DE OAXACA
DIRECCIÓN ADMINISTRATIVA

C.P. MAGDALENA FLORES LOPEZ
DIRECTORA ADMINISTRATIVA

MTRO. FRANCISCO ANGEL MALDONADO MARTINEZ
DIRECTOR GENERAL DEL ICAPET

Cuenta de la Hacienda Pública Estatal 2022

Gobierno del Estado de Oaxaca

UR: 524 INSTITUTO DE CAPACITACION Y PRODUCTIVIDAD PARA EL TRABAJO DEL ESTADO DE OAXACA

UE: 001 INSTITUTO DE CAPACITACION Y PRODUCTIVIDAD PARA EL TRABAJO DEL ESTADO DE OAXACA

Conciliación entre los Ingresos Presupuestarios y Contables

Del 1 de Enero al 30 de Septiembre de 2022

(Pesos)

1. Total de Ingresos Presupuestarios	73,630,027
2. Más ingresos contables no presupuestarios	38,140
Ingresos financieros	
Incremento por variación de Inventarios	
Disminución del exceso de estimaciones por perdida o deterioro u obsolencia	
Disminución del exceso por provisiones	
Otros Ingresos y beneficios varios	
Otros ingresos contables no presupuestarios	38,140
3. Menos ingresos presupuestarios no contables	0
Aprovechamientos patrimoniales	
Ingresos derivados de financiamiento	
Otros ingresos presupuestarios no contables	
4. Ingresos contables (4=1+2-3)	73,668,167

Cuenta de la Hacienda Pública Estatal 2022

Gobierno del Estado de Oaxaca

UR: 524 INSTITUTO DE CAPACITACION Y PRODUCTIVIDAD PARA EL TRABAJO DEL ESTADO DE OAXACA

UE: 001 INSTITUTO DE CAPACITACION Y PRODUCTIVIDADA PARA EL TRABAJO DEL ESTADO DE OAXACA

Conciliación entre los Egresos Presupuestarios y Contables

Del 1 de Enero al 30 de Septiembre de 2022

(Pesos)

1. Total de Egresos Presupuestarios	73,630,027

2. Menos egresos presupuestarios no contables	993,870
Materias Primas y Materiales de Producción y Comercialización	
Materiales y Suministros	
Mobiliario y equipo de administración	744,396
Mobiliario y equipo educacional y recreativo	249,475
Equipo e instrumental médico y de laboratorio	
Vehículos y equipo de transporte	
Equipo de defensa y seguridad	
Maquinaria, otros equipos y herramientas	
Activos biológicos	
Bienes inmuebles	
Activos intangibles	
Obra pública en Bienes de Dominio Público	
Obra pública en Bienes propios	
Acciones y participaciones de capital	
Compra de títulos y valores	
Concesión de Préstamos	
Inversiones en fideicomisos, mandatos y otros análogos	
Provisiones para contingencias y otras erogaciones especiales	
Amortización de la deuda publica	
Adeudos de ejercicios fiscales anteriores (ADEFAS)	
Otros Egresos Presupuestales No Contables	

3. Más gastos contables no presupuestarios	0
Estimaciones, depreciaciones, deterioros, obsolescencia y amortizaciones	
Provisiones	
Disminución de inventarios	
Aumento por insuficiencia de estimaciones por pérdida o deterioro u obsolescencia	
Aumento por insuficiencia de provisiones	
Otros Gastos	
Otros Gastos Contables No Presupuestales	

4. Egresos contables (4=1-2+3)	72,636,157

ESTADO ANALITICO DE INGRESOS PRESUPUESTARIOS

Rubro de Ingresos	Estimado	Ampliaciones y Reducciones	Modificado	Devengado	Recaudado	Diferencia
	(1)	(2)	(3=1+2)	(4)	(5)	(6=3-4)
Impuestos						
Contribuciones de Mejoras						
Derechos						
Productos						
Corriente						
Capital						
Aprovechamientos						
Corriente						
Capital						
Ingresos por Ventas de Bienes y Servicios						
Contribuciones no Comprendidas en las Fracciones de la Ley de Ingresos Causados en Ejercicios Fiscales Anteriores Pendientes de Liquidació o Pago						
Participaciones y Aportaciones						
Transferencias, Asignaciones, Subsidios y Otras Ayudas	89,119,910	3,785,560	92,905,471	73,630,027		19,275,443
Otros Ingresos						
TOTAL	**89,119,910**	**3,785,560**	**92,905,471**	**73,630,027**		**19,275,443**
				Ingresos excedentes		

Estado Analítico de Ingresos Por Fuente de Financiamiento	Estimado	Ampliaciones y Reducciones	Modificado	Devengado	Recaudado	Diferencia
	(1)	(2)	(3=1+2)	(4)	(5)	(6=3-4)
Ingresos del Gobierno	89,119,910	3,785,560	92,905,471	73,630,027		19,275,443
Impuestos						
Contribuciones de Mejoras						
Derechos						
Productos						
Corriente						
Capital						
Aprovechamientos						
Corriente						
Capital						
Contribuciones no Comprendidas en las Fracciones de la Ley de Ingresos Causados en Ejercicios Fiscales Anteriores Pendientes de Liquidación o Pago						
Participaciones y Aportaciones						
Transferencias, Asignaciones, Subsidios y Otras Ayudas	89,119,910	3,785,560	92,905,471	73,630,027		19,275,443
Otros Ingresos						
Ingresos de Organismos y Empresas						
Cuotas y Aportaciones de Seguridad Social						
Ingresos por Ventas de Bienes y Servicios						
Transferencias, Asignaciones, Subsidios y Otras Ayudas						
Ingresos derivados de financiamiento						
Ingresos derivados de financiamiento						
TOTAL	**89,119,910**	**3,785,560**	**92,905,471**	**73,630,027**		**19,275,443**
				Ingresos excedentes		

ESTADO ANALITICO DEL EJERCICIO DEL PRESUPUESTO DE EGRESOS

CLASIFICACION POR OBJETO DEL GASTO (CAPITULO-CONCEPTO)

Cve	Concepto	Aprobado 1	Ampliaciones / Reducciones 2= (3-1)	Modificado 3 = (1+2)	Devengado 4	Pagado 5	Subejercicio 6 = (3-4)
524	**INSTITUTO DE CAPACITACIÓN Y PRODUCTIVIDAD PARA EL TRABAJO DEL ESTADO DE OAXACA**						
4	**TRANSFERENCIAS, ASIGNACIONES, SUBSIDIOS Y OTRAS AYUDAS**	**56,806,637.44**	**3,210,881.71**	**60,017,519.15**	**46,248,097.25**	**45,263,667.74**	**13,769,421.90**
1	TRANSFERENCIAS INTERNAS Y ASIGNACIONES AL SECTOR PÚBLICO	56,806,637.44	3,210,881.71	60,017,519.15	46,248,097.25	45,263,667.74	13,769,421.90
5	**BIENES MUEBLES, INMUEBLES E INTANGIBLES**	**797,321.43**	**289,118.29**	**1,086,439.72**	**993,870.43**	**222,161.33**	**92,569.29**
1	MOBILIARIO Y EQUIPO DE ADMINISTRACIÓN	547,753.43	289,211.50	836,964.93	744,395.64	222,161.33	92,569.29
2	MOBILIARIO Y EQUIPO EDUCACIONAL Y RECREATIVO	249,568.00	-93.21	249,474.79	249,474.79	0.00	0.00
9	ACTIVOS INTANGIBLES	0.00	0.00	0.00	0.00	0.00	0.00
6	**INVERSIÓN PÚBLICA**	**31,515,951.27**	**285,560.86**	**31,801,512.13**	**26,388,059.75**	**24,449,009.75**	**5,413,452.38**
3	PROYECTOS PRODUCTIVOS Y ACCIONES DE FOMENTO	31,515,951.27	285,560.86	31,801,512.13	26,388,059.75	24,449,009.75	5,413,452.38
	TOTAL DEPENDENCIA / ENTIDAD	**89,119,910.14**	**3,785,560.86**	**92,905,471.00**	**73,630,027.43**	**69,934,838.82**	**19,275,443.57**

ESTADO ANALITICO DEL EJERCICIO DEL PRESUPUESTO DE EGRESOS

CLASIFICACION ECONOMICA (POR TIPO DE GASTO)

Cve	Concepto	Aprobado 1	Ampliaciones / Reducciones 2= (3-1)	Modificado 3 = (1+2)	Devengado 4	Pagado 5	Subejercicio 6 = (3-4)
524	**INSTITUTO DE CAPACITACIÓN Y PRODUCTIVIDAD PARA EL TRABAJO DEL ESTADO DE OAXACA**						
1	GASTO CORRIENTE	56,806,637.44	3,210,881.71	60,017,519.15	46,248,097.25	45,263,667.74	13,769,421.90
2	GASTO DE CAPITAL	32,313,272.70	574,679.15	32,887,951.85	27,381,930.18	24,671,171.08	5,506,021.67
	TOTAL DEPENDENCIA / ENTIDAD:	**89,119,910.14**	**3,785,560.86**	**92,905,471.00**	**73,630,027.43**	**69,934,838.82**	**19,275,443.57**

TERCER INFORME TRIMESTRAL ENERO-SEPTIEMBRE 2022

ESTADO ANALITICO DEL EJERCICIO DEL PRESUPUESTO DE EGRESOS

CLASIFICACION ADMINISTRATIVA

Cve	C o n c e p t o	Aprobado 1	Ampliaciones / Reducciones 2= (3-1)	Modificado 3 = (1+2)	Devengado 4	Pagado Transferido 5	Subejercicio 6 = (3-4)
5	**ORGANISMOS PÚBLICOS DESCENTRALIZADOS**	**89,119,910.14**	**3,785,560.86**	**92,905,471.00**	**73,630,027.43**	**69,934,838.82**	**19,275,443.57**
24	INSTITUTO DE CAPACITACIÓN Y PRODUCTIVIDAD PARA EL TRABAJO DEL ESTADO DE OAXACA	89,119,910.14	3,785,560.86	92,905,471.00	73,630,027.43	69,934,838.82	19,275,443.57
	TOTAL DEL GASTO:	**89,119,910.14**	**3,785,560.86**	**92,905,471.00**	**73,630,027.43**	**69,934,838.82**	**19,275,443.57**

ESTADO ANALITICO DEL EJERCICIO DEL PRESUPUESTO DE EGRESOS

CLASIFICACION FUNCIONAL (FINALIDAD Y FUNCION)

Cve	Concepto	Aprobado 1	Ampliaciones / Reducciones 2= (3-1)	Modificado 3 = (1+2)	Devengado 4	Pagado 5	Subejercicio 6 = (3-4)
524	**INSTITUTO DE CAPACITACIÓN Y PRODUCTIVIDAD PARA EL TRABAJO DEL ESTADO DE OAXACA**						
3	**DESARROLLO ECONÓMICO**	**89,119,910.14**	**3,785,560.86**	**92,905,471.00**	**73,630,027.43**	**69,934,838.82**	**19,275,443.57**
1	ASUNTOS ECONÓMICOS, COMERCIALES Y LABORALES EN GENERAL	89,119,910.14	3,785,560.86	92,905,471.00	73,630,027.43	69,934,838.82	19,275,443.57
	TOTAL DEPENDENCIA / ENTIDAD	**89,119,910.14**	**3,785,560.86**	**92,905,471.00**	**73,630,027.43**	**69,934,838.82**	**19,275,443.57**

ENDEUDAMIENTO NETO

DEL 01 DE ENERO AL 30 DE SEPTIEMBRE DE 2022

(Pesos)

Identificación de Crédito o Instrumento	Contratación/Colocación	Amortización	Endeudamiento Neto
	A	B	C = A - B
Creditos Bancarios			
			0
			0
			0
			0
			0
			0
			0
			0
			0
Total Créditos Bancarios	0	0	0

NO APLICA

Otros Instrumentos de Deuda			
			0
			0
			0
			0
			0
			0
			0
			0
			0
Total Otros Instrumentos de Deuda	0	0	0

TOTAL	0	0	0

INTERESES DE LA DEUDA

DEL 01 DE ENERO AL 30 DE SEPTIEMBRE DEL 2022

(Pesos)

Identificación de Crédito o Instrumento	Devengado	Pagado
Créditos Bancarios		
Total de intereses de Créditos Bancarios	0	0
Otros Instrumentos de Deuda		
Total de intereses de Otros Instrumentos de Deuda	0	0
TOTAL	0	0

NO APLICA

INDICADORES DE POSTURA FISCAL

DEL 01 DE ENERO AL 30 DE SEPTIEMBRE DE 2022

(Pesos)

Concepto	Estimado	Devengado	Pagado [3]
I. Ingresos Presupuestarios (I=1+2)	0	0	0
1. Ingresos del Gobierno de la Entidad Federativa [1]			
2. Ingresos del Sector Paraestatal [1]			
II. Egresos Presupuestarios (II=3+4)	0	0	0
3. Egresos del Gobierno de la Entidad Federativa [2]			
4. Egresos del Sector Paraestatal [2]			
III. Balance Presupuestario (Superávit o Déficit) (III = I - II)	0	0	0

NO APLICA

Concepto	Estimado	Devengado	Pagado [3]
III. Balance Presupuestario (Superávit o Déficit)	0	0	0
IV. Intereses, Comisiones y Gastos de la Deuda			
V. Balance Primario (Superávit o Déficit) (V= III - IV)	0	0	0

Concepto	Estimado	Devengado	Pagado [3]
A. Financiamiento			
B. Amortización de la deuda			
C. Endeudamiento ó desendeudamiento (C = A - B)	0	0	0

1. Los Ingresos que se presentan son los ingresos presupuestarios totales sin incluir los ingresos por financiamientos. Los Ingresos del Gobierno de la Entidad Federativa corresponden a los del Poder Ejecutivo, Legislativo Judicial y Autónomos
2. Los egresos que se presentan son los egresos presupuestarios totales sin incluir los egresos por amortización. Los egresos del Gobierno de la Entidad Federativa corresponden a los del Poder Ejecutivo, Legislativo, Judicial y Órganos Autónomos

3. Para Ingresos se reportan los ingresos recaudados; para egresos se reportan los egresos pagados

ESTADO ANALITICO DEL EJERCICIO DEL PRESUPUESTO DE EGRESOS

RESUMEN POR PROGRAMA PRESUPUESTARIO

Clave	Concepto	Aprobado 1	Ampliaciones / Reducciones 2= (3-1)	Modificado 3 = (1+2)	Devengado 4	Pagado 5	Subejercicio 6 = (3-4)
5	**ORGANISMOS PÚBLICOS DESCENTRALIZADOS**	**89,119,910.14**	**3,785,560.86**	**92,905,471.00**	**73,630,027.43**	**69,934,838.82**	**19,275,443.57**
24	**INSTITUTO DE CAPACITACIÓN Y PRODUCTIVIDAD PARA EL TRABAJO DEL ESTADO DE OAXACA**	**89,119,910.14**	**3,785,560.86**	**92,905,471.00**	**73,630,027.43**	**69,934,838.82**	**19,275,443.57**
1	**PROGRAMAS**	**89,119,910.14**	**3,785,560.86**	**92,905,471.00**	**73,630,027.43**	**69,934,838.82**	**19,275,443.57**
2	DESEMPEÑO DE LAS FUNCIONES	89,119,910.14	3,785,560.86	92,905,471.00	73,630,027.43	69,934,838.82	19,275,443.57
	TOTAL DEPENDENCIA / ENTIDAD	**89,119,910.14**	**3,785,560.86**	**92,905,471.00**	**73,630,027.43**	**69,934,838.82**	**19,275,443.57**

REPORTE DE AVANCE DE GESTIÓN
UR 524 - INSTITUTO DE CAPACITACIÓN Y PRODUCTIVIDAD PARA EL TRABAJO DEL ESTADO DE OAXACA
TERCER TRIMESTRE 2022

Gobierno del Estado

OBJETIVO INSTITUCIONAL:	IMPULSAR EL DESARROLLO ECONÓMICO DEL ESTADO MEDIANTE EL INCREMENTO DE LA PRODUCTIVIDAD Y COMPETITIVIDAD, A TRAVÉS DEL FORTALECIMIENTO DE LOS SECTORES ECONÓMICOS ESTRATÉGICOS PARA UNA MAYOR INVERSIÓN Y GENERACIÓN DE EMPLEOS QUE ELEVEN LA CALIDAD DE VIDA DE LAS Y LOS OAXAQUEÑOS.
ALINEACIÓN PED:	
EJE:	04-OAXACA PRODUCTIVO E INNOVADOR
TEMA:	05-IMPULSO A LA ECONOMÍA Y ZONAS ECONÓMICAS ESPECIALES
OBJETIVO:	01-IMPULSAR EL DESARROLLO ECONÓMICO DEL ESTADO MEDIANTE EL INCREMENTO DE LA PRODUCTIVIDAD Y COMPETITIVIDAD, A TRAVÉS DEL FORTALECIMIENTO DE LOS SECTORES ECONÓMICOS ESTRATÉGICOS PARA UNA MAYOR INVERSIÓN Y GENERACIÓN DE EMPLEOS QUE ELEVEN LA CALIDAD DE VIDA DE LAS Y LOS OAXAQUEÑOS.
ESTRATEGIA:	01-IMPULSO A LA COMPETITIVIDAD Y LA PRODUCTIVIDAD
LÍNEAS DE ACCIÓN:	01-DESARROLLO DE LOS PROGRAMAS ORIENTADOS A GENERAR CAPITAL HUMANO COMPETENTE.
UE:	001-INSTITUTO DE CAPACITACIÓN Y PRODUCTIVIDAD PARA EL TRABAJO DEL ESTADO DE OAXACA

MATRÍZ DE INDICADORES PARA RESULTADOS:

FIN:	CONTRIBUIR AL IMPULSO DEL DESARROLLO ECONÓMICO DEL ESTADO PARA UNA MAYOR INVERSIÓN Y GENERACIÓN DE EMPLEOS QUE ELEVEN LA CALIDAD DE VIDA DE LAS Y LOS OAXAQUEÑOS
PROPÓSITO:	LA POBLACION ECONOMICAMENTE ACTIVA OBTIENE UN EMPLEO FORMAL
COMPONENTE:	183-CAPACITACIÓN PARA Y EN EL TRABAJO IMPARTIDA
ACTIVIDAD:	1520-REALIZAR ESTUDIO DE SEGUIMIENTO DE EGRESADO

ESTRUCTURA PROGRAMATICA

PROGRAMA	SUBPROGRAMA	PROYECTO	OBRA/ACTIVIDAD
106-FORTALECIMIENTO A LA COMPETENCIA LABORAL Y EMPLEO DE CALIDAD	01-IMPARTICIÓN DE CAPACITACIONES PARA Y EN EL TRABAJO	000-- -	001-ESTUDIO DE SEGUIMIENTO A EGRESADOS

POBLACIÓN O ÁREA DE ENFOQUE POTENCIAL	ATRIBUTO DE LA POBLACIÓN O ÁREA DE ENFOQUE:	POBLACIÓN ECONÓMICAMENTE ACTIVA	HOMBRES:	1065347	MUJERES:	786590	TOTAL:	1851937

PRESUPUESTO ANUAL

Aprobado	Ampliación	Reducción	Modificado	EJERCIDO T1	EJERCIDO T2	EJERCIDO T3	EJERCIDO T4
				1,516,535.64	1,469,747.99	373,314.02	0.00
5,198,344.76	1,597,849.05	2,626,922.58	4,169,271.23	TOTAL EJERCIDO AL TRIMESTRE VIGENTE			3,359,597.65

PRESUPUESTO TRIMESTRAL DE LA ACTIVIDAD

Aprobado	Modificado	Comprometido	Devengado	Ejercido	% de Ejercido Vs. Modificado
1,356,834.72	728,337.81	373,314.02	373,314.02	373,314.02	51.26

DATOS DEL INDICADOR

Nombre :	PORCENTAJE DE EGRESADOS ENCUESTADOS INSERTADOS EN EL MERCADO LABORAL	**Número de indicador :**	1643
Definición :	MIDE EL PORCENTAJE DE EGRESADOS ENCUESTADOS INSERTADOS EN EL MERCADO LABORAL, RESPECTO AL TOTAL DE EGRESADOS DESOCUPADOS ENCUESTADOS		
Método de Cálculo :	(NÚMERO DE EGRESADOS ENCUESTADOS INSERTADOS EN EL MERCADO LABORAL/NÚMERO DE EGRESADOS DESOCUPADOS ENCUESTADOS)*100		

Tipo	Dimensión	Frecuencia de Medición	Forma de cálculo del indicador	Tipo de Valor	Sentido Esperado
GESTIÓN	EFICACIA	TRIMESTRAL	PORCENTAJE	FLUJO	ASCENDENTE

MEDIOS DE VERIFICACIÓN / FUENTE INFORMACIÓN	SUPUESTO
REPORTES Y ESTUDIO DE SEGUIMIENTO DE EGRESADOS QUE SE ENCUENTRA BAJO RESGUARDO DE LA DIRECCIO?N DE VINCULACIO?N Y APOYO AL SECTOR PRODUCTIVO DEL INSTITUTO DE CAPACITACIO?N Y PRODUCTIVIDAD PARA EL TRABAJO DEL ESTADO DE OAXACA	LAS PERSONAS MANTIENEN SU DOMICILIO ACTUAL SEGU?N LOS REGISTROS DE LOS EXPEDIENTES TE?CNICOS

DATOS DE LA META

Definición de la variable Meta:	1 - NÚMERO DE EGRESADOS ENCUESTADOS INSERTADOS EN EL MERCADO LABORAL
Unidad de medida:	25 - NÚMERO

LÍNEA BASE				VALOR PROGRAMADO ANUAL			
AÑO	2016	VALOR	606.00	AÑO	2022	VALOR	730.00

AVANCE TRIMESTRAL OBRA/ACTIVIDAD

METAS	1er.TRIMESTRE	2o.TRIMESTRE	3er.TRIMESTRE	4o.TRIMESTRE	CUMPLIMIENTO DE METAS	
PROGRAMACIÓN INICIAL	0.00	0.00	0.00	730.00	T1+T2+T3+T4	730.00
PROGRAMACIÓN ACTUALIZADA	0.00	0.00	0.00		T1+T2+T3+T4	0.00
METAS ALCANZADAS	0.00	0.00	0.00	0.00	T1+T2+T3+T4	0.00
PORCENTAJE ALCANZADO TRIMESTRAL	0.00	0.00	0.00	0.00	PORCENTAJE ALCANZADO ANUAL	0.00

PORCENTAJE DE CUMPLIMIENTO ALCANZADO EN EL TRIMESTRE: 0 %

REPORTE DE AVANCE DE GESTIÓN
UR 524 - INSTITUTO DE CAPACITACIÓN Y PRODUCTIVIDAD PARA EL TRABAJO DEL ESTADO DE OAXACA
TERCER TRIMESTRE 2022

Gobierno del Estado

ALINEACIÓN PED:		**MATRÍZ DE INDICADORES PARA RESULTADOS:**	
ESTRATEGIA:	01-IMPULSO A LA COMPETITIVIDAD Y LA PRODUCTIVIDAD	**COMPONENTE:**	183-CAPACITACIÓN PARA Y EN EL TRABAJO IMPARTIDA
LÍNEAS DE ACCIÓN:	01-DESARROLLO DE LOS PROGRAMAS ORIENTADOS A GENERAR CAPITAL HUMANO COMPETENTE.	**ACTIVIDAD:**	1519-REALIZAR CAPACITACIÓN PARA Y EN EL TRABAJO
UE:	001-INSTITUTO DE CAPACITACIÓN Y PRODUCTIVIDAD PARA EL TRABAJO DEL ESTADO DE OAXACA		

ESTRUCTURA PROGRAMATICA

PROGRAMA	SUBPROGRAMA	PROYECTO	OBRA/ACTIVIDAD
106-FORTALECIMIENTO A LA COMPETENCIA LABORAL Y EMPLEO DE CALIDAD	01-IMPARTICIÓN DE CAPACITACIONES PARA Y EN EL TRABAJO	000-- -	002-CAPACITACIONES PARA Y EN EL TRABAJO

POBLACIÓN O ÁREA DE ENFOQUE POTENCIAL	ATRIBUTO DE LA POBLACIÓN O ÁREA DE ENFOQUE:	POBLACIÓN ECONÓMICAMENTE ACTIVA	HOMBRES:	1065347	MUJERES:	786590	TOTAL:	1851937

PRESUPUESTO ANUAL

Aprobado	Ampliación	Reducción	Modificado	EJERCIDO T1	EJERCIDO T2	EJERCIDO T3	EJERCIDO T4
68,402,414.11	6,992,466.81	2,823,461.47	72,571,419.45	14,783,624.32	22,490,113.71	18,557,454.20	0.00
						TOTAL EJERCIDO AL TRIMESTRE VIGENTE	55,831,192.23

PRESUPUESTO TRIMESTRAL DE LA ACTIVIDAD

Aprobado	Modificado	Comprometido	Devengado	Ejercido	% de Ejercido Vs. Modificado
18,022,944.17	20,256,177.82	18,556,200.14	18,557,454.20	18,557,454.20	91.61

DATOS DEL INDICADOR

Nombre :	PORCENTAJE DE CURSOS DE CAPACITACIÓN REALIZADOS	**Número de indicador :**	855
Definición :	MIDE EL PORCENTAJE DE CURSOS DE CAPACITACIÓN REALIZADOS, RESPECTO A LOS PROGRAMADOS		
Método de Cálculo :	(NÚMERO DE CURSOS DE CAPACITACIÓN REALIZADOS/NÚMERO DE CURSOS DE CAPACITACIÓN PROGRAMADOS)*100		

Tipo	Dimensión	Frecuencia de Medición	Forma de cálculo del indicador	Tipo de Valor	Sentido Esperado
GESTIÓN	EFICACIA	TRIMESTRAL	PORCENTAJE	FLUJO	ASCENDENTE

MEDIOS DE VERIFICACIÓN / FUENTE INFORMACIÓN	SUPUESTO
EXPEDIENTES TE?CNICOS BAJO RESGUARDO DEL DEPARTAMENTO DE APOYO ACA?DEMICO DEL INSTITUTO DE CAPACITACION Y PRODUCTIVIDAD PARA EL TRABAJO DEL ESTADO DE OAXACA Y REPORTES MENSUALES DE LA UNIDADES DE CAPACITACIO?N Y CONTROL ESTADISTICO QUE SE ENCUENTRAN BAJO RESGUARDO DEL DEPARTAMENTO DE DE INFORMACIO?N Y ESTADI?STICA DEL INSTITUTO DE CAPACITACIO?N Y PRODUCTIVIDAD PARA EL TRABAJO DEL ESTADO DE OAXACA HTTPS://CONSULTAPUBLICAMX.INAI.ORG.MX/VUT-WEB/FACES/VIEW/CONSULTAPUBLICA.XHTML#TARJETAINFORMATIVA	LA POBLACIO?N OAXAQUEN?A SE INTERESA EN TOMAR CURSOS DE CAPACITACIO?N PARA Y EN EL TRABAJO

DATOS DE LA META

Definición de la variable Meta:	1 - NÚMERO DE CURSOS DE CAPACITACIÓN REALIZADOS
Unidad de medida:	25 - NÚMERO

LÍNEA BASE				VALOR PROGRAMADO ANUAL			
AÑO	2016	VALOR	1,747.00	AÑO	2022	VALOR	3,417.00

AVANCE TRIMESTRAL OBRA/ACTIVIDAD

METAS	1er.TRIMESTRE	2o.TRIMESTRE	3er.TRIMESTRE	4o.TRIMESTRE	CUMPLIMIENTO DE METAS	
PROGRAMACIÓN INICIAL	604.00	1,102.00	1,184.00	527.00	T1+T2+T3+T4	3,417.00
PROGRAMACIÓN ACTUALIZADA	604.00	1,102.00	1,184.00		T1+T2+T3+T4	2,890.00
METAS ALCANZADAS	458.00	651.00	673.00	0.00	T1+T2+T3+T4	1,782.00
PORCENTAJE ALCANZADO TRIMESTRAL	75.83	59.07	56.84	0.00	PORCENTAJE ALCANZADO ANUAL	52.15

PORCENTAJE DE CUMPLIMIENTO ALCANZADO EN EL TRIMESTRE: 56.84 %

REPORTE DE AVANCE DE GESTIÓN
UR 524 - INSTITUTO DE CAPACITACIÓN Y PRODUCTIVIDAD PARA EL TRABAJO DEL ESTADO DE OAXACA
TERCER TRIMESTRE 2022

Gobierno del Estado

ALINEACIÓN PED:		**MATRÍZ DE INDICADORES PARA RESULTADOS:**	
ESTRATEGIA:	01-IMPULSO A LA COMPETITIVIDAD Y LA PRODUCTIVIDAD	**COMPONENTE:**	184-COMPETENCIA LABORAL CERTIFICADA
LÍNEAS DE ACCIÓN:	01-DESARROLLO DE LOS PROGRAMAS ORIENTADOS A GENERAR CAPITAL HUMANO COMPETENTE.	**ACTIVIDAD:**	1522-REALIZAR PROCESOS DE EVALUACIÓN
UE:	001-INSTITUTO DE CAPACITACIÓN Y PRODUCTIVIDAD PARA EL TRABAJO DEL ESTADO DE OAXACA		

ESTRUCTURA PROGRAMATICA

PROGRAMA	SUBPROGRAMA	PROYECTO	OBRA/ACTIVIDAD
106-FORTALECIMIENTO A LA COMPETENCIA LABORAL Y EMPLEO DE CALIDAD	02-CERTIFICACIÓN DE COMPETENCIAS LABORALES	000-- -	001-PROCESOS DE EVALUACIÓN

POBLACIÓN O ÁREA DE ENFOQUE POTENCIAL	ATRIBUTO DE LA POBLACIÓN O ÁREA DE ENFOQUE:	POBLACIÓN ECONÓMICAMENTE ACTIVA	HOMBRES:	1065347	MUJERES:	786590	TOTAL:	1851937

PRESUPUESTO ANUAL

Aprobado	Ampliación	Reducción	Modificado	EJERCIDO T1	EJERCIDO T2	EJERCIDO T3	EJERCIDO T4
14,209,151.27	361,572.51	277,387.91	14,293,335.87	2,914,914.68	3,963,940.25	5,704,564.71	0.00
						TOTAL EJERCIDO AL TRIMESTRE VIGENTE	12,583,419.64

PRESUPUESTO TRIMESTRAL DE LA ACTIVIDAD

Aprobado	Modificado	Comprometido	Devengado	Ejercido	% de Ejercido Vs. Modificado
4,007,562.20	5,718,480.94	5,704,564.71	5,704,564.71	5,704,564.71	99.76

DATOS DEL INDICADOR

Nombre :	PORCENTAJE DE PROCESOS DE EVALUACIÓN REALIZADOS	**Número de indicador :**	1645
Definición :	MIDE EL PORCENTAJE DE PROCESOS DE EVALUACIÓN REALIZADOS RESPECTO A LO PROGRAMADO		
Método de Cálculo :	(NÚMERO DE PROCESOS DE EVALUACIÓN REALIZADOS/NÚMERO DE PROCESOS DE EVALUACIÓN PROGRAMADOS A REALIZAR)*100		

Tipo	Dimensión	Frecuencia de Medición	Forma de cálculo del indicador	Tipo de Valor	Sentido Esperado
GESTIÓN	EFICACIA	TRIMESTRAL	PORCENTAJE	FLUJO	ASCENDENTE

MEDIOS DE VERIFICACIÓN / FUENTE INFORMACIÓN	SUPUESTO
PORTAFOLIOS DE EVIDENCIA BAJO RESGUARDO DE DEPARTAMENTO DE COMPETENCIA LABORAL DEL INSTITUTO DE CAPACITACIO?N Y PRODUCTIVIDAD PARA EL TRABAJO DEL ESTADO DE OAXACA. HTTPS://CONSULTAPUBLICAMX.INAI.ORG.MX/VUT-WEB/FACES/VIEW/CONSULTAPUBLICA.XHTML?PARAM=ROCSVSNRJEI=?D/WF9CCDE6E=?PHVGGVFYZGG=?MVT3UPBOSWU=?NWD+9VB4UBDTQ56PAGW3NLKQBMK5P5Z5LDPEQZ1EBFDTQ56PAGW3NHQJJFUBLAOSSQOEYTK/NPL5INPMGHW2SQ==?NO0RKORYYLW=?JDURLIPEU/N87HD+HUACOGQHTLSKG4OATIFAUB2BV0DNVTHRQVRQXHUUWNRUDQGBE7HVAY330ZHQH05BCHUKGRYHQFADM79H	LAS PERSONAS DECIDEN REALIZAR EL PAGO PARA EL PROCESO DE EVALUACIO?N

DATOS DE LA META

Definición de la variable Meta:	1 - NÚMERO DE PROCESOS DE EVALUACIÓN REALIZADO
Unidad de medida:	25 - NÚMERO

LÍNEA BASE				VALOR PROGRAMADO ANUAL			
AÑO	2016	VALOR	235.00	AÑO	2022	VALOR	72.00

AVANCE TRIMESTRAL OBRA/ACTIVIDAD

METAS	1er.TRIMESTRE	2o.TRIMESTRE	3er.TRIMESTRE	4o.TRIMESTRE	CUMPLIMIENTO DE METAS	
PROGRAMACIÓN INICIAL	0.00	8.00	32.00	32.00	T1+T2+T3+T4	72.00
PROGRAMACIÓN ACTUALIZADA	0.00	8.00	32.00		T1+T2+T3+T4	40.00
METAS ALCANZADAS	3.00	36.00	15.00	0.00	T1+T2+T3+T4	54.00
PORCENTAJE ALCANZADO TRIMESTRAL	0.00	450.00	46.88	0.00	PORCENTAJE ALCANZADO ANUAL	75.00

PORCENTAJE DE CUMPLIMIENTO ALCANZADO EN EL TRIMESTRE: 46.88 %

REPORTE DE AVANCE DE GESTIÓN
UR 524 - INSTITUTO DE CAPACITACIÓN Y PRODUCTIVIDAD PARA EL TRABAJO DEL ESTADO DE OAXACA
TERCER TRIMESTRE 2022

Gobierno del Estado

ALINEACIÓN PED:		MATRÍZ DE INDICADORES PARA RESULTADOS:	
ESTRATEGIA:	01-IMPULSO A LA COMPETITIVIDAD Y LA PRODUCTIVIDAD	COMPONENTE:	184-COMPETENCIA LABORAL CERTIFICADA
LÍNEAS DE ACCIÓN:	01-DESARROLLO DE LOS PROGRAMAS ORIENTADOS A GENERAR CAPITAL HUMANO COMPETENTE.	ACTIVIDAD:	1521-REALIZAR CURSO DE ALINEACIÓN EN COMPETENCIA LABORAL

UE: 001-INSTITUTO DE CAPACITACIÓN Y PRODUCTIVIDAD PARA EL TRABAJO DEL ESTADO DE OAXACA

ESTRUCTURA PROGRAMATICA

PROGRAMA	SUBPROGRAMA	PROYECTO	OBRA/ACTIVIDAD
106-FORTALECIMIENTO A LA COMPETENCIA LABORAL Y EMPLEO DE CALIDAD	02-CERTIFICACIÓN DE COMPETENCIAS LABORALES	000-- -	002-CAPACITACIÓN ACELERADA ESPECÍFICA DE COMPETENCIA LABORAL

POBLACIÓN O ÁREA DE ENFOQUE POTENCIAL	ATRIBUTO DE LA POBLACIÓN O ÁREA DE ENFOQUE:	POBLACIÓN ECONÓMICAMENTE ACTIVA	HOMBRES:	1065347	MUJERES:	786590	TOTAL:	1851937

PRESUPUESTO ANUAL

Aprobado	Ampliación	Reducción	Modificado	EJERCIDO T1	EJERCIDO T2	EJERCIDO T3	EJERCIDO T4
				1,028,932.95	756,884.96	70,000.00	0.00
1,310,000.00	1,362,437.64	800,993.19	1,871,444.45	TOTAL EJERCIDO AL TRIMESTRE VIGENTE			1,855,817.91

PRESUPUESTO TRIMESTRAL DE LA ACTIVIDAD

Aprobado	Modificado	Comprometido	Devengado	Ejercido	% de Ejercido Vs. Modificado
390,200.00	83,438.69	70,000.00	70,000.00	70,000.00	83.89

DATOS DEL INDICADOR

Nombre :	PORCENTAJE DE CURSOS DE ALINEACIÓN REALIZADOS	Número de indicador :	1644
Definición :	MIDE EL PORCENTAJE DE CURSOS DE ALINEACIÓN REALIZADOS, RESPECTO DE LOS PROGRAMADOS		
Método de Cálculo :	(NÚMERO DE CURSOS DE ALINEACIÓN REALIZADOS/NÚMERO DE CURSOS DE ALINEACIÓN PROGRAMADOS)*100		

Tipo	Dimensión	Frecuencia de Medición	Forma de cálculo del indicador	Tipo de Valor	Sentido Esperado
GESTIÓN	EFICACIA	TRIMESTRAL	PORCENTAJE	FLUJO	ASCENDENTE

MEDIOS DE VERIFICACIÓN / FUENTE INFORMACIÓN	SUPUESTO
EXPEDIENTES TE?CNICOS QUE SE ENCUENTRAN BAJO RESGUARDO DEL DEPARTAMENTO DE APOYO ACA?DEMICO DEL INSTITUTO DE CAPACITACIÓN Y PRODUCTIVIDAD PARA EL TRABAJO DEL ESTADO DE OAXACA Y REGISTRO DE INSCRIPCIO?N, ACREDITACIO?N Y CERTIFICACIO?N QUE SE ENCUENTRAN BAJO RESGUARDO DEL DEPARTAMENTO DE INFORMACIÓN Y ESTADÍSTICA DEL INSTITUTO DE CAPACITACIÓN Y PRODUCTIVIDAD PARA EL TRABAJO DEL ESTADO DE OAXACA HTTP://PADRONBENEFICIARIOS.OAXACA.GOB.MX/PUBLICO/CONSULTA	LA POBLACIO?N SE INTERESA EN REAFIRMAR SUS CONOCIMIENTOS

DATOS DE LA META

Definición de la variable Meta:	1 - NÚMERO DE CURSOS DE ALINEACIÓN REALIZADOS
Unidad de medida:	25 - NÚMERO

LÍNEA BASE				VALOR PROGRAMADO ANUAL			
AÑO	2016	VALOR	16.00	AÑO	2022	VALOR	9.00

AVANCE TRIMESTRAL OBRA/ACTIVIDAD

METAS	1er.TRIMESTRE	2o.TRIMESTRE	3er.TRIMESTRE	4o.TRIMESTRE	CUMPLIMIENTO DE METAS	
PROGRAMACIÓN INICIAL	0.00	1.00	4.00	4.00	T1+T2+T3+T4	9.00
PROGRAMACIÓN ACTUALIZADA	0.00	1.00	4.00		T1+T2+T3+T4	5.00
METAS ALCANZADAS	1.00	3.00	1.00	0.00	T1+T2+T3+T4	5.00
PORCENTAJE ALCANZADO TRIMESTRAL	0.00	300.00	25.00	0.00	PORCENTAJE ALCANZADO ANUAL	55.56

PORCENTAJE DE CUMPLIMIENTO ALCANZADO EN EL TRIMESTRE: 25.00 %

PROGRAMAS Y PROYECTOS DE INVERSION

NO APLICA

RELACION DE BIENES INMUEBLES QUE COMPONEN EL PATRIMONIO

DEL 01 DE ENERO AL 30 DE SEPTIEMBRE DE 2022
(Pesos)

CUENTA	DESCRIPCIÓN DEL BIEN	Saldo Final
12310	TERRENOS	26,615,443
12330	EDIFICIOS NO RESIDENCIALES	18,019,302
12351	EDIFICACIÓN HABITACIONAL EN PROCESO	
12352	EDIFICACIÓN NO HABITACIONAL EN PROCESO	
12353	CONSTRUCCIÓN DE OBRAS PARA EL ABASTECIMIENTO DE AGUA, PETRÓLEO, GAS, ELECTRICIDAD Y TELECOMUNICACION	
12354	DIVISIÓN DE TERRENOS Y CONSTRUCCIÓN DE OBRAS DE URBANIZACIÓN EN PROCESO	
12355	CONSTRUCCIÓN DE VÍAS DE COMUNICACIÓN EN PROCESO	
12356	OTRAS CONSTRUCCIONES DE INGENIERÍA CIVIL U OBRA PESADA EN PROCESO	
12357	INSTALACIONES Y EQUIPAMIENTO EN CONSTRUCCIONES EN PROCESO	
12359	TRABAJOS DE ACABADOS EN EDIFICACIONES Y OTROS TRABAJOS ESPECIALIZADOS EN PROCESO	
12361	EDIFICACIÓN HABITACIONAL EN PROCESO	
12362	EDIFICACIÓN NO HABITACIONAL EN PROCESO	
12363	CONSTRUCCIÓN DE OBRAS PARA EL ABASTECIMIENTO DE AGUA, PETRÓLEO, GAS, ELECTRICIDAD Y TELECOMUNICACION	
12364	DIVISIÓN DE TERRENOS Y CONSTRUCCIÓN DE OBRAS DE URBANIZACIÓN	
12365	CONSTRUCCIÓN DE VÍAS DE COMUNICACIÓN EN PROCESO	
12366	OTRAS CONSTRUCCIONES DE INGENIERÍA CIVIL U OBRA PESADA EN PROCESO	
12367	INSTALACIONES Y EQUIPAMIENTO EN CONSTRUCCIONES EN PROCESO	
12369	TRABAJOS DE ACABADOS EN EDIFICACIONES Y OTROS TRABAJOS ESPECIALIZADOS EN PROCESO	
12390	OTROS BIENES INMUEBLES	
	SUMA TOTAL:	44,634,745

RELACION DE BIENES MUEBLES QUE COMPONEN EL PATRIMONIO

DEL 01 DE ENERO AL 30 DE SEPTIEMBRE DE 2022

(Pesos)

CUENTA	DESCRIPCIÓN DEL BIEN	Saldo Final
12411	MUEBLES DE OFICINA Y ESTANTERÍA	5,528,652
12412	MUEBLES, EXCEPTO DE OFICINA Y ESTANTERÍA	
12413	EQUIPO DE CÓMPUTO Y DE TECNOLOGÍAS DE LA INFORMACIÓN	6,288,051
12419	OTROS MOBILIARIOS Y EQUIPOS DE ADMINISTRACIÓN	445,608
12421	EQUIPOS Y APARATOS AUDIOVISUALES	1,231,762
12422	APARATOS DEPORTIVOS	
12423	CÁMARAS FOTOGRÁFICAS Y DE VIDEO	275,073
12429	OTRO MOBILIARIO Y EQUIPO EDUCACIONAL Y RECREATIVO	334,217
12431	EQUIPO MÉDICO Y DE LABORATORIO	
12432	INSTRUMENTAL MÉDICO Y DE LABORATORIO	143,951
12441	AUTOMÓVILES Y CAMIONES	7,557,083
12443	EQUIPO AEROESPACIAL	
12445	EMBARCACIONES	
12449	OTROS EQUIPOS DE TRANSPORTE	
12450	EQUIPO DE DEFENSA Y SEGURIDAD	
12461	MAQUINARIA Y EQUIPO AGROPECUARIO	
12462	MAQUINARIA Y EQUIPO INDUSTRIAL	
12463	MAQUINARIA Y EQUIPO DE CONSTRUCCIÓN	
12464	SISTEMAS DE AIRE ACONDICIONADO, CALEFACCIÓN Y DE REFRIGERACIÓN INDUSTRIAL Y COMERCIAL	328,795
12465	EQUIPO DE COMUNICACIÓN Y TELECOMUNICACIÓN	126,071
12466	EQUIPOS DE GENERACIÓN ELÉCTRICA, APARATOS Y ACCESORIOS ELÉCTRICOS	146,553
12467	HERRAMIENTAS Y MÁQUINAS-HERRAMIENTA	3,476,085
12469	OTROS EQUIPOS	4,002,331
12471	BIENES ARTISTICOS, CULTURALES Y CIENTIFICOS	
12483	AVES	
12484	OVINOS Y CAPRINOS	
12486	EQUINOS	
12487	ESPECIES MENORES Y DE ZOOLÓGICO	
12488	ÁRBOLES Y PLANTAS	
12489	OTROS ACTIVOS BIOLÓGICOS	
	SUMA TOTAL:	29,884,238

RELACION DE CUENTAS BANCARIAS PRODUCTIVAS ESPECIFICAS

DEL 01 DE ENERO AL 30 DE SEPTIEMBRE DE 2022

FONDO, PROGRAMA O CONVENIO	DATOS DE LA CUENTA BANCARIA		
	INSTITUCION BANCARIA	NUMERO DE CUENTA	FECHA DE APERTURA
RAMO 11	BBVA BANCOMER	0118085854	03/01/2022
RAMO 11	BBVA BANCOMER	0118085919	03/01/2022
RAMO 11	BBVA BANCOMER	0118085935	03/01/2022

RELACION DE ESQUEMAS BURSATILES Y COBERTURAS FINANCIERAS

NO APLICA

Montos pagados por ayudas y subsidios

Del 1 de Enero al 30 de Septiembre de 2022

Concepto	Ayuda	Subsidio	Sector (económico o social)	Beneficiario	CURP	RFC	Monto Pagado

NOTA: EL INSTITUTO DE CAPACITACION Y PRODUCTIVIDAD PARA EL TRABAJO DEL ESTADO DE OAXACA NO EJERCE RECURSOS POR AYUDAS Y SUBSIDIOS

INSTITUTO DE CAPACITACION Y PRODUCTIVIDAD PARA EL TRABAJO DEL ESTADO DE OAXACA
Estado de Situación Financiera Detallado - LDF
Al 30 de Septiembre 2022 y al 31 de Diciembre 2021
(PESOS)

Concepto	30 de Septiembre de 2022	31 de Diciembre de 2021	Concepto	30 de Septiembre de 2022	31 de Diciembre de 2021
ACTIVO			**PASIVO**		
Activo Circulante			**Pasivo Circulante**		
Efectivo y Equivalentes	**74,070**	**1,364,408**	**Cuentas por Pagar a Corto Plazo**	**3,977,553**	**1,646,967**
Efectivo			Servicios Personales por Pagar a Corto Plazo		
Bancos/Tesorería	74,070	1,364,408	Proveedores por Pagar a Corto Plazo		
Bancos/Dependencias y Otros			Contratistas por Obras Públicas por Pagar a Corto Plazo	2,710,759	656,220
Inversiones Temporales (Hasta 3 meses)			Participaciones y Aportaciones por Pagar a Corto Plazo		
Fondos con Afectación Específica			Transferencias Otorgadas por Pagar a Corto Plazo	991,257	501,272
Depósitos de Fondos de Terceros en Garantía y/o Administración			Intereses, Comisiones y Otros Gastos de la Deuda Pública por Pagar a Corto Plazo		
Otros Efectivos y Equivalentes			Retenciones y Contribuciones por Pagar a Corto Plazo	274,522	484,457
Derechos a Recibir Efectivo o Equivalentes	**3,941,926**	**292,443**	Devoluciones de la Ley de Ingresos por Pagar a Corto Plazo		
Inversiones Financieras de Corto Plazo			Otras Cuentas por Pagar a Corto Plazo	1,015	5,018
Cuentas por Cobrar a Corto Plazo	3,941,926	292,443	**Documentos por Pagar a Corto Plazo**	**0**	**0**
Deudores Diversos por Cobrar a Corto Plazo			Documentos Comerciales por Pagar a Corto Plazo		
Ingresos por Recuperar a Corto Plazo			Documentos con Contratistas por Obras Públicas por Pagar a Corto Plazo		
Deudores por Anticipos de la Tesorería a Corto Plazo			Otros Documentos por Pagar a Corto Plazo		
Préstamos Otorgados a Corto Plazo			**Porción a Corto Plazo de la Deuda Pública a Largo Plazo**	**0**	**0**
Otros Derechos a Recibir Efectivo o Equivalentes a Corto Plazo			Porción a Corto Plazo de la Deuda Pública		
Derechos a Recibir Bienes o Servicios	**0**	**0**	Porción a Corto Plazo de Arrendamiento Financiero		
Anticipo a Proveedores por Adquisición de Bienes y Prestación de Servicios a Corto Plazo			Títulos y Valores a Corto Plazo		
Anticipo a Proveedores por Adquisición de Bienes Inmuebles y Muebles a Corto Plazo			**Pasivos Diferidos a Corto Plazo**	**0**	**0**
Anticipo a Proveedores por Adquisición de Bienes Intangibles a Corto Plazo			Ingresos Cobrados por Adelantado a Corto Plazo		
Anticipo a Contratistas por Obras Públicas a Corto Plazo			Intereses Cobrados por Adelantado a Corto Plazo		
Otros Derechos a Recibir Bienes o Servicios a Corto Plazo			Otros Pasivos Diferidos a Corto Plazo		
Inventarios	**0**	**0**	**Fondos y Bienes de Terceros en Garantía y/o Administración a Corto Plazo**	**0**	**0**
Inventario de Mercancías para Venta			Fondos en Garantía a Corto Plazo		
Inventario de Mercancías Terminadas			Fondos en Administración a Corto Plazo		
Inventario de Mercancías en Proceso de Elaboración			Fondos Contingentes a Corto Plazo		
Inventario de Materias Primas, Materiales y Suministros para Producción			Fondos de Fideicomisos, Mandatos y Contratos Análogos a Corto Plazo		
Bienes en Tránsito			Otros Fondos de Terceros en Garantía y/o Administración a Corto Plazo		
Almacenes			Valores y Bienes en Garantía a Corto Plazo		
Estimación por Pérdida o Deterioro de Activos Circulantes	**0**	**0**	**Provisiones a Corto Plazo**	**0**	**0**
Estimaciones para Cuentas Incobrables por Derechos a Recibir Efectivo o Equivalentes			Provisión para Demandas y Juicios a Corto Plazo		
Estimación por Deterioro de Inventarios			Provisión para Contingencias a Corto Plazo		
Otros Activos Circulantes	**0**	**0**	Otras Provisiones a Corto Plazo		
Valores en Garantía			**Otros Pasivos a Corto Plazo**	**0**	**0**
Bienes en Garantía (excluye depósitos de fondos)			Ingresos por Clasificar		
Bienes Derivados de Embargos, Decomisos, Aseguramientos y Dación en Pago			Recaudación por Participar		
Adquisición con Fondos de Terceros			Otros Pasivos Circulantes		
Total de Activos Circulantes	**4,015,996**	**1,656,852**	**Total de Pasivos Circulantes**	**3,977,553**	**1,646,967**
Activo No Circulante			**Pasivo No Circulante**		
Inversiones Financieras a Largo Plazo			Cuentas por Pagar a Largo Plazo		
Derechos a Recibir Efectivo o Equivalentes a Largo Plazo			Documentos por Pagar a Largo Plazo		
Bienes Inmuebles, Infraestructura y Construcciones en Proceso	44,634,745	44,634,745	Deuda Pública a Largo Plazo		
Bienes Muebles	29,884,238	31,344,962	Pasivos Diferidos a Largo Plazo		
Activos Intangibles			Fondos y Bienes de Terceros en Garantía y/o en Administración a Largo Plazo		
Depreciación, Deterioro y Amortización Acumulada de Bienes	-17,424,775	-17,424,775	Provisiones a Largo Plazo		
Activos Diferidos					
Estimación por Pérdida o Deterioro de Activos no Circulantes			**Total de Pasivos No Circulantes**	**0**	**0**
Otros Activos no Circulantes					
			Total del Pasivo	**3,977,553**	**1,646,967**
Total de Activos No Circulantes	**57,094,208**	**58,554,932**			
			HACIENDA PÚBLICA/PATRIMONIO		
Total del Activo	**61,110,205**	**60,211,784**			
			Hacienda Pública/Patrimonio Contribuido	**40,728,908**	**42,557,282**
			Aportaciones		
			Donaciones de Capital		
			Actualización de la Hacienda Pública/Patrimonio	40,728,908	42,557,282
			Hacienda Pública/Patrimonio Generado	**16,403,744**	**16,007,534**
			Resultados del Ejercicio (Ahorro/ Desahorro)	1,032,010	-3,419,780
			Resultados de Ejercicios Anteriores	15,371,734	19,427,314
			Revalúos		
			Reservas		
			Rectificaciones de Resultados de Ejercicios Anteriores		
			Exceso o Insuficiencia en la Actualización de la Hacienda Pública/Patrimonio	**0**	**0**
			Resultado por Posición Monetaria		
			Resultado por Tenencia de Activos no Monetarios		
			Total Hacienda Pública/Patrimonio	**57,132,652**	**58,564,816**
			Total del Pasivo y Hacienda Pública/Patrimonio	**61,110,205**	**60,211,784**

INSTITUTO DE CAPACITACION Y PRODUCTIVIDAD PARA EL TRABAJO DEL ESTADO DE OAXACA
Balance Presupuestario - LDF
Del 1 de Enero al 30 de Septiembre de 2022
(PESOS)

Concepto	Estimado/ Aprobado	Devengado	Recaudado/ Pagado
A. Ingresos Totales (A = A1+A2+A3)	**89,119,910**	**73,630,027**	**69,157,440**
A1. Ingresos de Libre Disposición	35,647,963	34,061,279	29,588,692
A2. Transferencias Federales Etiquetadas	53,471,947	39,568,748	39,568,748
A3. Financiamiento Neto			
B. Egresos Presupuestarios[1] (B = B1+B2)	**89,119,910**	**73,630,027**	**69,157,440**
B1. Gasto No Etiquetado (sin incluir Amortización de la Deuda Pública)	35,647,963	34,061,279	29,588,692
B2. Gasto Etiquetado (sin incluir Amortización de la Deuda Pública)	53,471,947	39,568,748	39,568,748
C. Remanentes del Ejercicio Anterior (C = C1 + C2)		**0**	**0**
C1. Remanentes de Ingresos de Libre Disposición aplicados en el periodo			
C2. Remanentes de Transferencias Federales Etiquetadas aplicados en el periodo			
I. Balance Presupuestario (I = A – B + C)	**0**	**0**	**0**
II. Balance Presupuestario sin Financiamiento Neto (II = I - A3)	**0**	**0**	**0**
III. Balance Presupuestario sin Financiamiento Neto y sin Remanentes del Ejercicio Anterior (III= II - C)	**0**	**0**	**0**

Concepto	Aprobado	Devengado	Pagado
E. Intereses, Comisiones y Gastos de la Deuda (E = E1+E2)	**0**	**0**	**0**
E1. Intereses, Comisiones y Gastos de la Deuda con Gasto No Etiquetado	0	0	0
E2. Intereses, Comisiones y Gastos de la Deuda con Gasto Etiquetado	0	0	0
IV. Balance Primario (IV = III + E)	**0**	**0**	**0**

Concepto	Estimado/ Aprobado	Devengado	Recaudado/ Pagado
F. Financiamiento (F = F1 + F2)	**0**	**0**	**0**
F1. Financiamiento con Fuente de Pago de Ingresos de Libre Disposición	0	0	0
F2. Financiamiento con Fuente de Pago de Transferencias Federales Etiquetadas	0	0	0
G. Amortización de la Deuda (G = G1 + G2)	**0**	**0**	**0**
G1. Amortización de la Deuda Pública con Gasto No Etiquetado	0	0	0
G2. Amortización de la Deuda Pública con Gasto Etiquetado	0	0	0
A3. Financiamiento Neto (A3 = F – G)	**0**	**0**	**0**

Concepto	Estimado/ Aprobado	Devengado	Recaudado/ Pagado
A1. Ingresos de Libre Disposición	35,647,963	34,061,279	29,588,692
A3.1 Financiamiento Neto con Fuente de Pago de Ingresos de Libre Disposición (A3.1 = F1 – G1)	**0**	**0**	**0**
F1. Financiamiento con Fuente de Pago de Ingresos de Libre Disposición	0	0	0
G1. Amortización de la Deuda Pública con Gasto No Etiquetado	0	0	0
B1. Gasto No Etiquetado (sin incluir Amortización de la Deuda Pública)	35,647,963	34,061,279	29,588,692
C1. Remanentes de Ingresos de Libre Disposición aplicados en el periodo		0	0
V. Balance Presupuestario de Recursos Disponibles (V = A1 + A3.1 – B 1 + C1)	**0**	**0**	**0**
VI. Balance Presupuestario de Recursos Disponibles sin Financiamiento Neto (VI = V – A3.1)	**0**	**0**	**0**

Concept	Estimado/ Aprobado	Devengado	Recaudado/
A2. Transferencias Federales Etiquetadas	53,471,947	39,568,748	39,568,748
A3.2 Financiamiento Neto con Fuente de Pago de Transferencias Federales Etiquetadas (A3.2 = F2 – G2)	**0**	**0**	**0**
F2. Financiamiento con Fuente de Pago de Transferencias Federales	0	0	0
G2. Amortización de la Deuda Pública con Gasto Etiquetado	0	0	0
B2. Gasto Etiquetado (sin incluir Amortización de la Deuda Pública)	53,471,947	39,568,748	39,568,748
C2. Remanentes de Transferencias Federales Etiquetadas aplicados en el periodo			
VII. Balance Presupuestario de Recursos Etiquetados (VII = A2 + A3.2 – B2 + C2)	**0**	**0**	**0**
VIII. Balance Presupuestario de Recursos Etiquetados sin Financiamiento Neto (VIII = VII – A3.2)	**0**	**0**	**0**

INSTITUTO DE CAPACITACION Y PRODUCTIVIDAD PARA EL TRABAJO DEL ESTADO DE OAXACA
Estado Analitico de Ingreso Detallado - LDF
Del 1 de Enero al 30 de Septiembre de 2022
(PESOS)

Concepto	Ingreso					Diferencia
	Estimado	Ampliaciones/ (Reducciones)	Modificado	Devengado	Recaudado	
Ingresos de Libre Disposición						
A. Impuestos	0	0	0	0	0	0
B. Cuotas y Aportaciones de Seguridad Social	0	0	0	0	0	0
C. Contribuciones de Mejoras	0	0	0	0	0	0
D. Derechos	0	0	0	0	0	0
E. Productos	0	0	0	0	0	0
F. Aprovechamientos	0	0	0	0	0	0
G. Ingresos por Ventas de Bienes y Servicios	0	0	0	0	0	0
H. Participaciones (H=h1+h2+h3+h4+h5+h6+h7+h8+h9+h10+h11)	**0**	**0**	**0**	**0**	**0**	**0**
h1) Fondo General de Participaciones	0	0	0	0	0	0
h2) Fondo de Fomento Municipal	0	0	0	0	0	0
h3) Fondo de Fiscalización y Recaudación	0	0	0	0	0	0
h4) Fondo de Compensación	0	0	0	0	0	0
h5) Fondo de Extracción de Hidrocarburos	0	0	0	0	0	0
h6) Impuesto Especial Sobre Producción y Servicios	0	0	0	0	0	0
h7) 0.136% de la Recaudación Federal Participable	0	0	0	0	0	0
h8) 3.17% Sobre Extracción de Petróleo	0	0	0	0	0	0
h9) Gasolinas y Diésel	0	0	0	0	0	0
h10) Fondo del Impuesto Sobre la Renta	0	0	0	0	0	0
h11) Fondo de Estabilización de los Ingresos de las Entidades Federativas	0	0	0	0	0	0
I. Incentivos Derivados de la Colaboración Fiscal (I=i1+i2+i3+i4+i5)	**0**	**0**	**0**	**0**	**0**	**0**
i1) Tenencia o Uso de Vehículos	0	0	0	0	0	0
i2) Fondo de Compensación ISAN	0	0	0	0	0	0
i3) Impuesto Sobre Automóviles Nuevos	0	0	0	0	0	0
i4) Fondo de Compensación de Repecos-Intermedios	0	0	0	0	0	0
i5) Otros Incentivos Económicos	0	0	0	0	0	0
J. Transferencias	35,647,963	3,785,560	39,433,524	34,061,279	29,588,692	5,372,244
K. Convenios	0	0	0	0	0	0
k1) Otros Convenios y Subsidios	0	0	0		0	0
L. Otros Ingresos de Libre Disposición (L=l1+l2)	**0**	**0**	**0**	**0**	**0**	**0**
l1) Participaciones en Ingresos Locales	0	0	0	0	0	0
l2) Otros Ingresos de Libre Disposición	0	0	0	0	0	0
I. Total de Ingresos de Libre Disposición (I=A+B+C+D+E+F+G+H+I+J+K+L)	**35,647,963**	**3,785,560**	**39,433,524**	**34,061,279**	**29,588,692**	**5,372,244**
Ingresos Excedentes de Ingresos de Libre Disposición						
Transferencias Federales Etiquetadas						
A. Aportaciones (A=a1+a2+a3+a4+a5+a6+a7+a8)	**0**	**0**	**0**	**0**	**0**	**0**
a1) Fondo de Aportaciones para la Nómina Educativa y Gasto Operativo	0	0	0	0	0	0
a2) Fondo de Aportaciones para los Servicios de Salud	0	0	0	0	0	0
a3) Fondo de Aportaciones para la Infraestructura Social	0	0	0	0	0	0
a4) Fondo de Aportaciones para el Fortalecimiento de los Municipios y de las Demarcaciones Territoriales del Distrito Federal	0	0	0	0	0	0
a5) Fondo de Aportaciones Múltiples	0	0	0	0	0	0
a6) Fondo de Aportaciones para la Educación Tecnológica y de Adultos	0	0	0	0	0	0
a7) Fondo de Aportaciones para la Seguridad Pública de los Estados y del Distrito Federal	0	0	0	0	0	0
a8) Fondo de Aportaciones para el Fortalecimiento de las Entidades Federativas	0	0	0	0	0	0
B. Convenios (B=b1+b2+b3+b4)	**0**	**0**	**0**	**0**	**0**	**0**
b1) Convenios de Protección Social en Salud	0	0	0	0	0	0
b2) Convenios de Descentralización	0	0	0	0	0	0
b3) Convenios de Reasignación	0	0	0	0	0	0
b4) Otros Convenios y Subsidios	0	0	0	0	0	0
C. Fondos Distintos de Aportaciones (C=c1+c2)	**0**	**0**	**0**	**0**	**0**	**0**
c1) Fondo para Entidades Federativas y Municipios Productores de Hidrocarburos	0	0	0	0	0	0
c2) Fondo Minero	0	0	0	0	0	0
D. Transferencias, Subsidios y Subvenciones, y Pensiones y Jubilaciones	53,471,947	0	53,471,947	39,568,748	39,568,748	13,903,198
E. Otras Transferencias Federales Etiquetadas	0	0	0	0	0	0
II. Total de Transferencias Federales Etiquetadas (II = A + B + C + D + E)	**53,471,947**	**0**	**53,471,947**	**39,568,748**	**39,568,748**	**13,903,198**
III. Ingresos Derivados de Financiamientos (III = A)	**0**	**0**	**0**	**0**	**0**	**0**
A. Ingresos Derivados de Financiamientos	0	0	0	0	0	0
IV. Total de Ingresos (IV = I + II + III)	**89,119,910**	**3,785,560**	**92,905,471**	**73,630,027**	**69,157,440**	**19,275,443**
Datos Informativos						
1. Ingresos Derivados de Financiamientos con Fuente de Pago de Ingresos de Libre Disposición	0	0	0	0	0	0
2. Ingresos Derivados de Financiamientos con Fuente de Pago de Transferencias Federales Etiquetadas	0	0	0	0	0	0
3. Ingresos Derivados de Financiamientos (3 = 1 + 2)	**0**	**0**	**0**	**0**	**0**	**0**

Gobierno del Estado

ICAPET
Instituto de Capacitación y Productividad para el Trabajo del Estado de Oaxaca

524 INSTITUTO DE CAPACITACION Y PRODUCTIVIDAD PARA EL TRABAJO DEL ESTADO DE OAXACA
Informe Analítico de la Deuda Pública y Otros Pasivos - LDF
Del 1 de enero al 30 de septiembre de 2022
(PESOS)

Denominación de la Deuda Pública y Otros Pasivos	Saldo al 31 de diciembre de 2022 (d)	Disposiciones del Periodo (e)	Amortizaciones del Periodo (f)	Revaluaciones, Reclasificaciones y Otros Ajustes (g)	Saldo Final del Periodo (h) h=d+e-f+g	Pago de Intereses del Periodo (i)	Pago de Comisiones y demás costos asociados durante el Periodo (j)
1. Deuda Pública (1=A+B)							
A. Corto Plazo (A=a1+a2+a3)							
a1) Instituciones de Crédito							
a2) Títulos y Valores							
a3) Arrendamientos Financieros							
B. Largo Plazo (B=b1+b2+b3)							
b1) Instituciones de Crédito							
b2) Títulos y Valores							
b3) Arrendamientos Financieros							
2. Otros Pasivos	**1,646,967**	**79,018,404**	**76,687,818**		**3,977,553**		
3. Total de la Deuda Pública y Otros Pasivos (3=1+2)							
4. Deuda Contingente 1 (Informativo)							
A. Deuda Contingente 1							
B. Deuda Contingente 2							
C. Deuda Contingente XX							
5. Valor de Instrumentos Bono Cupón Cero 2 (Informativo)							
A. Instrumento Bono Cupón Cero 1							
B. Instrumento Bono Cupón Cero 2							
C. Instrumento Bono Cupón Cero XX							

1 Se refiere a cualquier Financiamiento sin fuente o garantía de pago definida, que sea asumida de manera solidaria o subsidiaria por las Entidades Federativas con sus Municipios, organismos descentralizados y empresas de participación estatal mayoritaria y fideicomisos, locales o municipales, y por los Municipios con sus respectivos organismos descentralizados y empresas de participación municipal mayoritaria.
2 Se refiere al valor del Bono Cupón Cero que respalda el pago de los créditos asociados al mismo (Activo).

Obligaciones a Corto Plazo (k)	Monto Contratado (l)	Plazo Pactado (m)	Tasa de Interés (n)	Comisiones y Costos Relacionados (o)	Tasa Efectiva (p)
6. Obligaciones a Corto Plazo (Informativo)					
A. Crédito 1					
B. Crédito 2					
C. Crédito XX					

Gobierno del Estado

ICAPET
Instituto de Capacitación y Productividad para el Trabajo del Estado de Oaxaca

INSTITUTO DE CAPACITACION Y PRODUCTIVIDAD PARA EL TRABAJO DEL ESTADO DE OAXACA
Informe Analítico de Obligaciones Diferentes de Financiamientos -LDF
Del 1 de Enero al 30 de Septiembre de 2022
(PESOS)

Denominación de las Obligaciones Diferentes de Financiamiento (c)	Fecha del Contrato (d)	Fecha de inicio de operación del proyecto (e)	Fecha de vencimiento (f)	Monto de la inversión pactado (g)	Plazo pactado (h)	Monto promedio mensual del pago de la contraprestación (i)	Monto promedio mensual del pago de la contraprestación correspondiente al pago de inversión (j)	Monto pagado de la inversión al XX de XXXX de 20XN (k)	Monto pagado de la inversión actualizado al XX de XXXX de 20XN (l)	Saldo pendiente por pagar de la inversión al XX de XXXX de 20XN (m = g – l)
A. Asociaciones Público Privadas (APP's) (A=a+b+c+d)										
a) APP 1										
b) APP 2										
c) APP 3										
d) APP XX										
B. Otros Instrumentos (B=a+b+c+d)										
a) Otro Instrumento 1										
b) Otro Instrumento 2										
c) Otro Instrumento 3										
d) Otro Instrumento XX										
C. Total de Obligaciones Diferentes de Financiamiento (C=A+B)										

No aplica

INSTITUTO DE CAPACITACION Y PRODUCTIVIDAD PARA EL TRABAJO DEL ESTADO DE OAXACA
Estado Analítico del Ejercicio del Presupuesto de Egresos Detallado - LDF
Clasificación por Objeto del Gasto (Capítulo y Concepto)
Del 1 de Enero al 30 de Septiembre de 2022
(PESOS)

Concepto	Egresos					Subejercicio
	Aprobado	Ampliaciones/ (Reducciones)	Modificado	Devengado	Pagado	
I. Gasto No Etiquetado (I=A+B+C+D+E+F+G+H+I)	**35,647,963**	**3,785,560**	**39,433,524**	**34,061,279**	**29,588,692**	**5,372,244**
A. Servicios Personales (A=a1+a2+a3+a4+a5+a6+a7)	0	0	0	0	0	0
a1) Remuneraciones al Personal de Carácter Permanente	0	0	0	0	0	0
a2) Remuneraciones al Personal de Carácter Transitorio	0	0	0	0	0	0
a3) Remuneraciones Adicionales y Especiales	0	0	0	0	0	0
a4) Seguridad Social	0	0	0	0	0	0
a5) Otras Prestaciones Sociales y Económicas	0	0	0	0	0	0
a6) Previsiones	0	0	0	0	0	0
a7) Pago de Estímulos a Servidores Públicos	0	0	0	0	0	0
B. Materiales y Suministros (B=b1+b2+b3+b4+b5+b6+b7+b8+b9)	0	0	0	0	0	0
b1) Materiales de Administración, Emisión de Documentos y Artículos Oficiales	0	0	0	0	0	0
b2) Alimentos y Utensilios	0	0	0	0	0	0
b3) Materias Primas y Materiales de Producción y Comercialización	0	0	0	0	0	0
b4) Materiales y Artículos de Construcción y de Reparación	0	0	0	0	0	0
b5) Productos Químicos, Farmacéuticos y de Laboratorio	0	0	0	0	0	0
b6) Combustibles, Lubricantes y Aditivos	0	0	0	0	0	0
b7) Vestuario, Blancos, Prendas de Protección y Artículos Deportivos	0	0	0	0	0	0
b8) Materiales y Suministros Para Seguridad	0	0	0	0	0	0
b9) Herramientas, Refacciones y Accesorios Menores	0	0	0	0	0	0
C. Servicios Generales (C=c1+c2+c3+c4+c5+c6+c7+c8+c9)	0	0	0	0	0	0
c1) Servicios Básicos	0	0	0	0	0	0
c2) Servicios de Arrendamiento	0	0	0	0	0	0
c3) Servicios Profesionales, Científicos, Técnicos y Otros Servicios	0	0	0	0	0	0
c4) Servicios Financieros, Bancarios y Comerciales	0	0	0	0	0	0
c5) Servicios de Instalación, Reparación, Mantenimiento y Conservación	0	0	0	0	0	0
c6) Servicios de Comunicación Social y Publicidad	0	0	0	0	0	0
c7) Servicios de Traslado y Viáticos	0	0	0	0	0	0
c8) Servicios Oficiales	0	0	0	0	0	0
c9) Otros Servicios Generales	0	0	0	0	0	0
D. Transferencias, Asignaciones, Subsidios y Otras Ayudas (D=d1+d2+d3+d4+d5+d6+d7+d8+d9)	27,812,718	3,110,881	30,923,600	25,554,626	23,792,798	5,368,974
d1) Transferencias Internas y Asignaciones al Sector Público	27,812,718	3,110,881	30,923,600	25,554,626	23,792,798	5,368,974
d2) Transferencias al Resto del Sector Público	0	0	0	0	0	0
d3) Subsidios y Subvenciones	0	0	0	0	0	0
d4) Ayudas Sociales	0	0	0	0	0	0
d5) Pensiones y Jubilaciones	0	0	0	0	0	0
d6) Transferencias a Fideicomisos, Mandatos y Otros Análogos	0	0	0	0	0	0
d7) Transferencias a la Seguridad Social	0	0	0	0	0	0
d8) Donativos	0	0	0	0	0	0
d9) Transferencias al Exterior	0	0	0	0	0	0
E. Bienes Muebles, Inmuebles e Intangibles (E=e1+e2+e3+e4+e5+e6+e7+e8+e9)	508,779	389,118	897,897	897,323	125,615	574
e1) Mobiliario y Equipo de Administración	259,211	389,211	648,423	647,849	125,615	574
e2) Mobiliario y Equipo Educacional y Recreativo	249,568	-93	249,474	249,474	0	0
e3) Equipo e Instrumental Médico y de Laboratorio	0	0	0	0	0	0
e4) Vehículos y Equipo de Transporte	0	0	0	0	0	0
e5) Equipo de Defensa y Seguridad	0	0	0	0	0	0
e6) Maquinaria, Otros Equipos y Herramientas	0	0	0	0	0	0
e7) Activos Biológicos	0	0	0	0	0	0
e8) Bienes Inmuebles	0	0	0	0	0	0
e9) Activos Intangibles	0	0	0	0	0	0
F. Inversión Pública (F=f1+f2+f3)	7,326,464	285,560	7,612,025	7,609,328	5,670,278	2,697
f1) Obra Pública en Bienes de Dominio Público	0	0	0	0	0	0
f2) Obra Pública en Bienes Propios	0	0	0	0	0	0
f3) Proyectos Productivos y Acciones de Fomento	7,326,464	285,560	7,612,025	7,609,328	5,670,278	2,697
G. Inversiones Financieras y Otras Provisiones (G=g1+g2+g3+g4+g5+g6+g7)	0	0	0	0	0	0
g1) Inversiones Para el Fomento de Actividades Productivas	0	0	0	0	0	0
g2) Acciones y Participaciones de Capital	0	0	0	0	0	0
g3) Compra de Títulos y Valores	0	0	0	0	0	0
g4) Concesión de Préstamos	0	0	0	0	0	0
g5) Inversiones en Fideicomisos, Mandatos y Otros Análogos	0	0	0	0	0	0
Fideicomiso de Desastres Naturales (Informativo)	0	0	0	0	0	0
g6) Otras Inversiones Financieras	0	0	0	0	0	0
g7) Provisiones para Contingencias y Otras Erogaciones Especiales	0	0	0	0	0	0
H. Participaciones y Aportaciones (H=h1+h2+h3)	0	0	0	0	0	0
h1) Participaciones	0	0	0	0	0	0
h2) Aportaciones	0	0	0	0	0	0
h3) Convenios	0	0	0	0	0	0
I. Deuda Pública (I=i1+i2+i3+i4+i5+i6+i7)	0	0	0	0	0	0
i1) Amortización de la Deuda Pública	0	0	0	0	0	0
i2) Intereses de la Deuda Pública	0	0	0	0	0	0
i3) Comisiones de la Deuda Pública	0	0	0	0	0	0
i4) Gastos de la Deuda Pública	0	0	0	0	0	0
i5) Costo por Coberturas	0	0	0	0	0	0
i6) Apoyos Financieros	0	0	0	0	0	0
i7) Adeudos de Ejercicios Fiscales Anteriores (ADEFAS)	0	0	0	0	0	0

Concepto	Egresos					Subejercicio
	Aprobado	Ampliaciones/ (Reducciones)	Modificado	Devengado	Pagado	
II. Gasto Etiquetado (II=A+B+C+D+E+F+G+H+I)	**53,471,947**	**0**	**53,471,947**	**39,568,748**	**39,568,748**	**13,903,198**
A. Servicios Personales (A=a1+a2+a3+a4+a5+a6+a7)	0	0	0	0	0	0
a1) Remuneraciones al Personal de Carácter Permanente	0	0	0	0	0	0
a2) Remuneraciones al Personal de Carácter Transitorio	0	0	0	0	0	0
a3) Remuneraciones Adicionales y Especiales	0	0	0	0	0	0
a4) Seguridad Social	0	0	0	0	0	0
a5) Otras Prestaciones Sociales y Económicas	0	0	0	0	0	0
a6) Previsiones	0	0	0	0	0	0
a7) Pago de Estímulos a Servidores Públicos	0	0	0	0	0	0
B. Materiales y Suministros (B=b1+b2+b3+b4+b5+b6+b7+b8+b9)	0	0	0	0	0	0
b1) Materiales de Administración, Emisión de Documentos y Artículos Oficiales	0	0	0	0	0	0
b2) Alimentos y Utensilios	0	0	0	0	0	0
b3) Materias Primas y Materiales de Producción y Comercialización	0	0	0	0	0	0
b4) Materiales y Artículos de Construcción y de Reparación	0	0	0	0	0	0
b5) Productos Químicos, Farmacéuticos y de Laboratorio	0	0	0	0	0	0
b6) Combustibles, Lubricantes y Aditivos	0	0	0	0	0	0
b7) Vestuario, Blancos, Prendas de Protección y Artículos Deportivos	0	0	0	0	0	0
b8) Materiales y Suministros Para Seguridad	0	0	0	0	0	0
b9) Herramientas, Refacciones y Accesorios Menores	0	0	0	0	0	0
C. Servicios Generales (C=c1+c2+c3+c4+c5+c6+c7+c8+c9)	0	0	0	0	0	0
c1) Servicios Básicos	0	0	0	0	0	0
c2) Servicios de Arrendamiento	0	0	0	0	0	0
c3) Servicios Profesionales, Científicos, Técnicos y Otros Servicios	0	0	0	0	0	0
c4) Servicios Financieros, Bancarios y Comerciales	0	0	0	0	0	0
c5) Servicios de Instalación, Reparación, Mantenimiento y Conservación	0	0	0	0	0	0
c6) Servicios de Comunicación Social y Publicidad	0	0	0	0	0	0
c7) Servicios de Traslado y Viáticos	0	0	0	0	0	0
c8) Servicios Oficiales	0	0	0	0	0	0
c9) Otros Servicios Generales	0	0	0	0	0	0
D. Transferencias, Asignaciones, Subsidios y Otras Ayudas (D=d1+d2+d3+d4+d5+d6+d7+d8+d9)	28,993,918	100,000	29,093,918	20,693,470	20,693,470	8,400,448
d1) Transferencias Internas y Asignaciones al Sector Público	28,993,918	100,000	29,093,918	20,693,470	20,693,470	8,400,448
d2) Transferencias al Resto del Sector Público	0	0	0	0	0	0
d3) Subsidios y Subvenciones	0	0	0	0	0	0
d4) Ayudas Sociales	0	0	0	0	0	0
d5) Pensiones y Jubilaciones	0	0	0	0	0	0
d6) Transferencias a Fideicomisos, Mandatos y Otros Análogos	0	0	0	0	0	0
d7) Transferencias a la Seguridad Social	0	0	0	0	0	0
d8) Donativos	0	0	0	0	0	0
d9) Transferencias al Exterior	0	0	0	0	0	0
E. Bienes Muebles, Inmuebles e Intangibles (E=e1+e2+e3+e4+e5+e6+e7+e8+e9)	288,541	-100,000	188,541	96,546	96,546	91,995
e1) Mobiliario y Equipo de Administración	288,541	-100,000	188,541	96,546	96,546	91,995
e2) Mobiliario y Equipo Educacional y Recreativo	0	0	0	0	0	0
e3) Equipo e Instrumental Médico y de Laboratorio	0	0	0	0	0	0
e4) Vehículos y Equipo de Transporte	0	0	0	0	0	0
e5) Equipo de Defensa y Seguridad	0	0	0	0	0	0
e6) Maquinaria, Otros Equipos y Herramientas	0	0	0	0	0	0
e7) Activos Biológicos	0	0	0	0	0	0
e8) Bienes Inmuebles	0	0	0	0	0	0
e9) Activos Intangibles	0	0	0	0	0	0
F. Inversión Pública (F=f1+f2+f3)	24,189,486	0	24,189,486	18,778,731	18,778,731	5,410,754
f1) Obra Pública en Bienes de Dominio Público	0	0	0	0	0	0
f2) Obra Pública en Bienes Propios	0	0	0	0	0	0
f3) Proyectos Productivos y Acciones de Fomento	24,189,486	0	24,189,486	18,778,731	18,778,731	5,410,754
G. Inversiones Financieras y Otras Provisiones (G=g1+g2+g3+g4+g5+g6+g7)	0	0	0	0	0	0
g1) Inversiones Para el Fomento de Actividades Productivas	0	0	0	0	0	0
g2) Acciones y Participaciones de Capital	0	0	0	0	0	0
g3) Compra de Títulos y Valores	0	0	0	0	0	0
g4) Concesión de Préstamos	0	0	0	0	0	0
g5) Inversiones en Fideicomisos, Mandatos y Otros Análogos	0	0	0	0	0	0
Fideicomiso de Desastres Naturales (Informativo)	0	0	0	0	0	0
g6) Otras Inversiones Financieras	0	0	0	0	0	0
g7) Provisiones para Contingencias y Otras Erogaciones Especiales	0	0	0	0	0	0
H. Participaciones y Aportaciones (H=h1+h2+h3)	0	0	0	0	0	0
h1) Participaciones	0	0	0	0	0	0
h2) Aportaciones	0	0	0	0	0	0
h3) Convenios	0	0	0	0	0	0
I. Deuda Pública (I=i1+i2+i3+i4+i5+i6+i7)	0	0	0	0	0	0
i1) Amortización de la Deuda Pública	0	0	0	0	0	0
i2) Intereses de la Deuda Pública	0	0	0	0	0	0
i3) Comisiones de la Deuda Pública	0	0	0	0	0	0
i4) Gastos de la Deuda Pública	0	0	0	0	0	0
i5) Costo por Coberturas	0	0	0	0	0	0
i6) Apoyos Financieros	0	0	0	0	0	0
i7) Adeudos de Ejercicios Fiscales Anteriores (ADEFAS)	0	0	0	0	0	0
	0	0	0	0	0	
III. Total de Egresos (III = I + II)	**89,119,910**	**3,785,560**	**92,905,471**	**73,630,027**	**69,157,440**	**19,275,443**

INSTITUTO DE CAPACITACION Y PRODUCTIVIDAD PARA EL TRABAJO DEL ESTADO DE OAXACA
Estado Analítico del Ejercicio del Presupuesto de Egresos Detallado - LDF
Clasificación Administrativa
Del 1 de Enero al 30 de Septiembre de 2022
(PESOS)

Concepto	Egresos					Subejercicio
	Aprobado	Ampliaciones/ (Reducciones)	Modificado	Devengado	Pagado	
I. Gasto No Etiquetado (I=A)	**35,647,963**	**3,785,560**	**39,443,524**	**34,061,279**	**29,588,692**	**5,372,244**
A. ICAPET	35,647,963	3,785,560	39,443,524	34,061,279	29,588,692	5,372,244
II. Gasto Etiquetado (II=A)	**53,471,947**	**0**	**53,471,947**	**39,568,748**	**39,568,748**	**13,903,198**
A. ICAPET	53,471,947	0	53,471,947	39,568,748	39,568,748	13,903,198
III. Total de Egresos (III = I + II)	**89,119,910**	**3,785,560**	**92,915,471**	**73,630,027**	**69,157,440**	**19,275,443**

INSTITUTO DE CAPACITACION Y PRODUCTIVIDAD PARA EL TRABAJO DEL ESTADO DE OAXACA
Estado Analítico del Ejercicio del Presupuesto de Egresos Detallado - LDF
Clasificación Funcional (Finalidad y Función)
Del 1 de Enero al 30 de Septiembre de 2022
(PESOS)

Concepto	Egresos					
	Aprobado	Ampliaciones/ (Reducciones)	Modificado	Devengado	Pagado	Subejercicio
I. Gasto No Etiquetado (I=A+B+C+D)	**35,647,963**	**3,785,560**	**39,433,524**	**34,061,279**	**29,588,692**	**5,372,244**
A. Gobierno (A=a1+a2+a3+a4+a5+a6+a7+a8)	**0**	**0**	**0**	**0**	**0**	**0**
a1) Legislación	0	0	0	0	0	0
a2) Justicia	0	0	0	0	0	0
a3) Coordinación de la Política de Gobierno	0	0	0	0	0	0
a4) Relaciones Exteriores	0	0	0	0	0	0
a5) Asuntos Financieros y Hacendarios	0	0	0	0	0	0
a6) Seguridad Nacional	0	0	0	0	0	0
a7) Asuntos de Orden Público y de Seguridad Interior	0	0	0	0	0	0
a8) Otros Servicios Generales	0	0	0	0	0	0
B. Desarrollo Social (B=b1+b2+b3+b4+b5+b6+b7)	**0**	**0**	**0**	**0**	**0**	**0**
b1) Protección Ambiental	0	0	0	0	0	0
b2) Vivienda y Servicios a la Comunidad	0	0	0	0	0	0
b3) Salud	0	0	0	0	0	0
b4) Recreación, Cultura y Otras Manifestaciones Sociales	0	0	0	0	0	0
b5) Educación	0	0	0	0	0	0
b6) Protección Social	0	0	0	0	0	0
b7) Otros Asuntos Sociales	0	0	0	0	0	0
C. Desarrollo Económico (C=c1+c2+c3+c4+c5+c6+c7+c8+c9)	**35,647,963**	**3,785,560**	**39,433,524**	**34,061,279**	**29,588,692**	**5,372,244**
c1) Asuntos Económicos, Comerciales y Laborales en General	35,647,963	3,785,560	39,433,524	34,061,279	29,588,692	5,372,244
c2) Agropecuaria, Silvicultura, Pesca y Caza	0	0	0	0	0	0
c3) Combustibles y Energía	0	0	0	0	0	0
c4) Minería, Manufacturas y Construcción	0	0	0	0	0	0
c5) Transporte	0	0	0	0	0	0
c6) Comunicaciones	0	0	0	0	0	0
c7) Turismo	0	0	0	0	0	0
c8) Ciencia, Tecnología e Innovación	0	0	0	0	0	0
c9) Otras Industrias y Otros Asuntos Económicos	0	0	0	0	0	0
D. Otras No Clasificadas en Funciones Anteriores (D=d1+d2+d3+d4)	**0**	**0**	**0**	**0**	**0**	**0**
d1) Transacciones de la Deuda Pública / Costo Financiero de la	0	0	0	0	0	0
d2) Transferencias, Participaciones y Aportaciones Entre Diferentes Niveles y Órdenes de Gobierno	0	0	0	0	0	0
d3) Saneamiento del Sistema Financiero	0	0	0	0	0	0
d4) Adeudos de Ejercicios Fiscales Anteriores	0	0	0	0	0	0
	0	0	0	0	0	
II: Gasto Etiquetado (II=A+B+C+D)	**53,471,947**	**0**	**53,471,947**	**39,568,748**	**39,568,748**	**13,903,198**
A. Gobierno (A=a1+a2+a3+a4+a5+a6+a7a+a8)	**0**	**0**	**0**	**0**	**0**	**0**
a1) Legislación	0	0	0	0	0	0
a2) Justicia	0	0	0	0	0	0
a3) Coordinación de la Política de Gobierno	0	0	0	0	0	0
a4) Relaciones Exteriores	0	0	0	0	0	0
a5) Asuntos Financieros y Hacendarios	0	0	0	0	0	0
a6) Seguridad Nacional	0	0	0	0	0	0
a7) Asuntos de Orden Público y de Seguridad Interior	0	0	0	0	0	0
a8) Otros Servicios Generales	0	0	0	0	0	0
B. Desarrollo Social (B=b1+b2+b3+b4+b5+b6+b7)	**0**	**0**	**0**	**0**	**0**	**0**
b1) Protección Ambiental	0	0	0	0	0	0
b2) Vivienda y Servicios a la Comunidad	0	0	0	0	0	0
b3) Salud	0	0	0	0	0	0
b4) Recreación, Cultura y Otras Manifestaciones Sociales	0	0	0	0	0	0
b5) Educación	0	0	0	0	0	0
b6) Protección Social	0	0	0	0	0	0
b7) Otros Asuntos Sociales	0	0	0	0	0	0
C. Desarrollo Económico (C=c1+c2+c3+c4+c5+c6+c7+c8+c9)	**53,471,947**	**0**	**53,471,947**	**39,568,748**	**39,568,748**	**13,903,198**
c1) Asuntos Económicos, Comerciales y Laborales en General	53,471,947	0	53,471,947	39,568,748	39,568,748	13,903,198
c2) Agropecuaria, Silvicultura, Pesca y Caza	0	0	0	0	0	0
c3) Combustibles y Energía	0	0	0	0	0	0
c4) Minería, Manufacturas y Construcción	0	0	0	0	0	0
c5) Transporte	0	0	0	0	0	0
c6) Comunicaciones	0	0	0	0	0	0
c7) Turismo	0	0	0	0	0	0
c8) Ciencia, Tecnología e Innovación	0	0	0	0	0	0
c9) Otras Industrias y Otros Asuntos Económicos	0	0	0	0	0	0
D. Otras No Clasificadas en Funciones Anteriores (D=d1+d2+d3+d4)	**0**	**0**	**0**	**0**	**0**	**0**
d1) Transacciones de la Deuda Pública / Costo Financiero de la	0	0	0	0	0	0
d2) Transferencias, Participaciones y Aportaciones Entre Diferentes Niveles y Órdenes de Gobierno	0	0	0	0	0	0
d3) Saneamiento del Sistema Financiero	0	0	0	0	0	0
d4) Adeudos de Ejercicios Fiscales Anteriores	0	0	0	0	0	0
III. Total de Egresos (III = I + II)	**89,119,910**	**3,785,560**	**92,905,471**	**73,630,027**	**69,157,440**	**19,275,443**

INSTITUTO DE CAPACITACION Y PRODUCTIVIDAD PARA EL TRABAJO DEL ESTADO DE OAXACA
Estado Analítico del Ejercicio del Presupuesto de Egresos Detallado - LDF
Clasificación de Servicios Personales por Categoría
Del 1 de Enero al 30 de Septiembre de 2022
(PESOS)

Concepto	Egresos					Subejercicio
	Aprobado	Ampliaciones/ (Reducciones)	Modificado	Devengado	Pagado	
I. Gasto No Etiquetado (I=A+B+C+D+E+F)	**18,506,794**	**220,000**	**18,726,794**	**15,088,068**	**14,310,669**	**3,638,725**
A. Personal Administrativo	18,506,794	0	18,506,794	14,868,068	14,090,669	3,638,725
B. Magisterio						0
C. Servicios de Salud (C=c1+c2)	0	0	0	0	0	0
c1) Personal Administrativo						0
c2) Personal Médico, paramédico y afín						0
D. Seguridad Pública						0
E. Gastos asociados a la implementación de nuevas leyes federales o reformas a las mismas (E=e1+e2)	0	0	0	0	0	0
e1) Nombre del Programa o Ley 1						0
e2) Nombre del Programa o Ley 2						0
F. Sentencias laborales definitivas	0	220,000	220,000	220,000	220,000	0
II. Gasto Etiquetado (I=A+B+C+D+E+F)	**18,716,149**	**0**	**18,716,149**	**11,598,628**	**11,598,628**	**7,117,521**
A. Personal Administrativo	18,716,149	0	18,716,149	11,598,628	11,598,628	7,117,521
B. Magisterio						0
C. Servicios de Salud (C=c1+c2)	0	0	0	0	0	0
c1) Personal Administrativo						0
c2) Personal Médico, paramédico y afín						0
D. Seguridad Pública						0
E. Gastos asociados a la implementación de nuevas leyes federales o reformas a las mismas (E=e1+e2)	0	0	0	0	0	0
e1) Nombre del Programa o Ley 1						0
e2) Nombre del Programa o Ley 2						0
F. Sentencias laborales definitivas						0
III. Total de Gasto en Servicios Personales (III = I + II)	**37,222,943**	**220,000**	**37,442,943**	**26,686,696**	**25,909,298**	**10,756,247**

INSTITUTO DE CAPACITACION Y PRODUCTIVIDAD PARA EL TRABAJO DEL ESTADO DE OAXACA
Informe sobre Estudios Actuariales - LDF

	Pensiones y jubilaciones	Salud	Riesgos de trabajo	Invalidez y vida	Otras prestaciones sociales
Tipo de Sistema					
Prestación laboral o Fondo general para trabajadores del estado o Beneficio definido, Contribución definida o Mixto					
Población afiliada					
Activos					
Edad máxima					
Edad mínima					
Edad promedio					
Pensionados y Jubilados					
Edad máxima					
Edad mínima					
Edad promedio					
Beneficiarios					
Promedio de años de servicio (trabajadores activos)					
Aportación individual al plan de pensión como % del salario					
Aportación del ente público al plan de pensión como % del salario					
Crecimiento esperado de los pensionados y jubilados (como %)					
Crecimiento esperado de los activos (como %)					
Edad de Jubilación o Pensión					
Esperanza de vida					
Ingresos del Fondo					
Ingresos Anuales al Fondo de Pensiones					
Nómina anual					
Activos					
Pensionados y Jubilados					
Beneficiarios de Pensionados y Jubilados					
Monto mensual por pensión					
Máximo					
Mínimo					
Promedio					
Monto de la reserva					
Valor presente de las obligaciones					
Pensiones y Jubilaciones en curso de pago					
Generación actual					
Generaciones futuras					
Valor presente de las contribuciones asociadas a los sueldos futuros de cotización					
Generación actual					
Generaciones futuras					
Valor presente de aportaciones futuras					
Generación actual					
Generaciones futuras					
Otros Ingresos					
Déficit/superávit actuarial					
Generación actual					
Generaciones futuras					
Periodo de suficiencia					
Año de descapitalización					
Tasa de rendimiento					
Estudio actuarial					
Año de elaboración del estudio actuarial					
Empresa que elaboró el estudio actuarial					

No aplica

GOBIERNO DEL ESTADO
DE OAXACA

INSTITUTO DE ESTUDIOS DE BACHILLERATO DEL ESTADO DE OAXACA

RESULTADOS GENERALES

El Instituto de Estudios de Bachillerato del Estado de Oaxaca (IEBO), Organismo público descentralizado creado para ofrecer, impartir y promover educación integral de calidad, en bachillerato general con modalidad escolarizada y presencial, con la profesionalización y certificación de los servicios educativos, que contribuyen al Desarrollo Comunitario en localidades del Estado de Oaxaca; formar estudiantes con una cultura integral que les permita desarrollar competencias, articulando conocimientos, habilidades, destrezas, actitudes y valores en las diferentes áreas del saber, para la continuidad de sus estudios en el nivel superior o su incorporación en actividades productivas; y de acuerdo con el Plan Estatal de Desarrollo 2016 – 2022, el Programa de Educación Media Superior y el Programa Operativo Anual 2022 del Instituto, se establecen los siguientes resultados por objetivo estratégico del periodo enero – septiembre 2022:

I. MEJORAR LA CALIDAD EDUCATIVA

A través del convenio de colaboración entre la Fundación David Lynch de Latinoamérica y el IEBO, se realizaron sesiones de meditación guiada con la finalidad de desarrollar y fortalecer las habilidades y aptitudes, que permitan a la población estudiantil mejorar su rendimiento y aprovechamiento dentro y fuera de las aulas, así como fomentar habilidades como el autoconocimiento y la autorregulación para un desarrollo integral, con este convenio fueron beneficiados los planteles 17 San pedro el Alto, 30 Yaxe, 38 San Andrés Chicahuaxtla, 117 San Pedro Totolapa, 157 Camalote, 191 San Andrés Paxtlán, 194 San Sebastián Río Hondo, 198 San Sebastián Nicananduta y 253 San José Estancia Grande.

Con el objetivo de que los estudiantes de este Instituto cuenten con los servicios de salud gratuitos se realizaron 709 alta, mediante la modalidad de seguro facultativo del Instituto Mexicano del Seguro Social IMSS, de igual manera se realizaron 4,739 bajas de alumnos que se dieron egresaron y se dieron bajas del del subsistema.

Se realizaron en el trimestre 5,506 certificados oficiales de terminación de estudios a los alumnos de la generación 2019 B – 2022 A de los 260 planteles pertenecientes a este Instituto.

En el tercer trimestre del ejercicio de realizaron 157 constancias de Verificación de Autenticidad y Legalidad, 20 Dictámenes de Equivalencia y Portabilidad de Estudios, 112 Certificados Parciales y 49 Duplicados de Certificados a alumnos y ex alumnos de este instituto con el fin de permitir el libre tránsito en el Sistema Educativo Nacional y la continuidad de estudios.

Con la finalidad de incentivar a la participación de los estudiantes en las actividades culturales se llevo acabo quinto concurso de poesía en lengua materna otorgando un apoyo económico de $3,000 al primer lugar, $2,000.00 al segundo lugar y $1,000.00 al tercer lugar, con cual se fomenta la conservación de las lenguas de las diferentes regiones del estado.

II. AMPLIAR LA COBERTURA EDUCATIVA

Se impartieron 483,600 horas de clases durante el primer trimestre enero - septiembre 2022, cubriendo el 100% de los planteles teniendo como medio de verificación las evidencias electrónicas enviadas por los estudiantes y listas de asistencia. Debido a la contingencia del COVID- 19 se abordaron todos los contenidos programados de manera híbrida, virtual y a distancia, contando con el apoyo de directores, docentes y padres de familia cuidando los protocolos de sanitad.

Con fundamento en la Ley Estatal de Derechos de Oaxaca en su Artículo 50, se otorgaron descuentos a los alumnos que obtuvieron promedio general entre 8 y 10 en la inscripción y reinscripción para el ciclo escolar 2022-B, beneficiando a 6,777 alumnos de las 7 regiones del estado de Oaxaca, con un importe de $2,017,151.00 (Dos millones diecisiete mil ciento cincuenta y un pesos 00/100 M.N).

En el ciclo escolar 2022-B se logro captar una matricula de 20,472 estudiantes, brindando educación medio superior a las zonas de alta y muy alta índice de marginación, dentro del territorio del Gobierno del Estado de Oaxaca.

III. GARANTIZAR LA INFRAESTRUCTURA Y EQUIPAMIENTO

En el mes de septiembre se dieron de baja 1,759 bienes mubles que se encontraban en malas condiciones u obsoletos, con este movimiento se cuenta con un inventario actualizado de los bienes en propiedad del instituto.

Se dio de baja dos vehículos propiedad de instituto la FORD RANGER XL CREW MOD 2009 SERIE 8AFD750D396227338 y FORD EXPLORER 2005 SERIE 1FMZU63W65ZA04082, con ello se mantiene actualizada la plantilla vehicular, igual forma se de dio mantenimiento a dicha plantilla para que el equipo de trasporte por un importe de 92,947.44 (Noventa y dos mil novecientos cuarenta y siete pesos 44/100 M.N), para la operatividad de este Instituto.

IV. ADMINISTRACIÓN EFICIENTE Y TRANSPARENTE

Se realizo la ejecución del presupuesto por la cantidad de $99,745,503.33 (Noventa y nueve millones setecientos cuarenta y cinco mil quinientos tes pesos 33/100), por concepto se salarios, prestaciones y obligaciones patronales, para el pago de los 1,100 trabajadores que conforman la plantilla de personal de esta institución.

Con una ejecución $66,900.00 (Sesenta y seis mil novecientos pesos 00/100 M.N), por concepto de viáticos para el personal administrativo y de supervisión se realizaron visitas pedagógicas y administrativas, con el fin de verificar el funcionamiento de los planteles en las diferentes regiones del estado.

Se llevo a cabo la depuración de saldos contables en coordinación con la Secretaría de Finanza y la secretaria de Contraloría y Trasparencia Gubernamental, con el cual se cancelaron los pasivos y acreedore del 2016 y 2015.

Se llevo acabo la firma para el tercer trimestre del personal de confianza del Instituto.

Gobierno del Estado de Oaxaca

UR: 525 - INSTITUTO DE ESTUDIOS DE BACHILLERATO DEL ESTADO DE OAXACA

Estado de Situación Financiera

Al 30 de septiembre de 2022 y 2021

(Pesos)

CONCEPTO	2022	2021
ACTIVO		
ACTIVO CIRCULANTE		
EFECTIVO Y EQUIVALENTES	9,494,744	1,034,296
DERECHOS A RECIBIR EFECTIVO O EQUIVALENTES	12,347,602	27,187,139
DERECHOS A RECIBIR BIENES O SERVICIOS	0	0
INVENTARIOS	0	0
ALMACENES	0	0
ESTIMACIÓN POR PÉRDIDA O DETERIORO DE ACTIVOS CIRC ULANTES	0	0
OTROS ACTIVOS CIRCULANTES	0	0
Total de ACTIVO CIRCULANTE	**21,842,345**	**28,221,434**
ACTIVO NO CIRCULANTE		
INVERSIONES FINANCIERAS A LARGO PLAZO	0	0
DERECHOS A RECIBIR EFECTIVO O EQUIVALENTES A LARGO PLAZO	0	399,456
BIENES INMUEBLES, INFRAESTRUCTURA Y CONSTRUCCIONES EN PROCESO	15,304,371	15,304,371
BIENES MUEBLES	51,675,269	60,935,024
ACTIVOS INTANGIBLES	868,840	868,840
DEPRECIACIÓN, DETERIORO Y AMORTIZACIÓN ACUMULADA DE BIENES	-68,792,894	-56,608,312
ACTIVOS DIFERIDOS	0	0
ESTIMACIÓN POR PÉRDIDA O DETERIORO DE ACTIVOS NO C IRCULANTES	0	0
OTROS ACTIVOS NO CIRCULANTES	0	0
Total de ACTIVO NO CIRCULANTE	**-944,414**	**20,899,380**
TOTAL DE ACTIVOS	**20,897,931**	**49,120,814**

CONCEPTO	2022	2021
PASIVO		
PASIVO CIRCULANTE		
CUENTAS POR PAGAR A CORTO PLAZO	22,209,390	28,556,431
DOCUMENTOS POR PAGAR A CORTO PLAZO	0	0
PORCIÓN A CORTO PLAZO DE LA DEUDA PÚBLICA A LARGO PLAZO	0	0
TITULOS Y VALORES A CORTO PLAZO	0	0
PASIVOS DIFERIDOS A CORTO PLAZO	0	0
FONDOS Y BIENES DE TERCEROS EN GARANTÍA Y/O ADMINI STRACIÓN A CORTO PLAZO	0	0
PROVISIONES A CORTO PLAZO	0	0
OTROS PASIVOS A CORTO PLAZO	0	0
Total de PASIVO CIRCULANTE	**22,209,390**	**28,556,431**
PASIVO NO CIRCULANTE		
CUENTAS POR PAGAR A LARGO PLAZO	0	0
DOCUMENTOS POR PAGAR A LARGO PLAZO	0	0
DEUDA PÚBLICA A LARGO PLAZO	0	0
PASIVOS DIFERIDOS A LARGO PLAZO	0	0
FONDOS Y BIENES DE TERCEROS EN GARANTÍA Y/O ADMINI STRACIÓN A LARGO PLAZO	0	0
PROVISIONES A LARGO PLAZO	0	0
Total de PASIVO NO CIRCULANTE	**0**	**0**
TOTAL PASIVO	**22,209,390**	**28,556,431**
HACIENDA PÚBLICA/PATRIMONIO		
HACIENDA PÚBLICA/PATRIMONIO CONTRIBUIDO		
APORTACIONES	0	0
DONACIONES DE CAPITAL	36,461,053	36,461,053
ACTUALIZACIÓN DE LA HACIENDA PÚBLICA/ PATRIMONIO	0	0
Total de HACIENDA PÚBLICA/PATRIMONIO CONTRIBUIDO	**36,461,053**	**36,461,053**
HACIENDA PÚBLICA/PATRIMONIO GENERADO		
RESULTADOS DE EJERCICIO (AHORRO/ DESAHORRO)	-5,761,915	-6,364,311
RESULTADOS DE EJERCICIOS ANTERIORES	-31,579,093	-9,532,359
REVALÚOS	0	0
RESERVAS	0	0
RECTIFICACIONES DE RESULTADOS DE EJERCICIOS ANTERI ORES	-431,504	0
Total de HACIENDA PÚBLICA/PATRIMONIO GENERADO	**-37,772,512**	**-15,896,670**
EXCESO O INSUFICIENCIA EN LA ACTUALIZACIÓN DE LA H ACIENDA PÚBLICA/PATRIMONIO		
RESULTADO POR POSICIÓN MONETARIA	0	0
RESULTADO POR TENENCIA DE ACTIVOS NO MONETARIOS	0	0
TOTAL DE HACIENDA PÚBLICA/PATRIMONIO	**-1,311,459**	**20,564,383**
TOTAL DE HACIENDA PÚBLICA/PATRIMONIO	**-1,311,459**	**20,564,383**
Total de Pasivo y Patrimonio/Hacienda Pública	**20,897,931**	**49,120,814**

Lugar y fecha de generación: Reyes Mantecón, Oaxaca; a 06 de OCTUBRE de 2022

Bajo protesta de decir verdad declaramos que los estados financieros son fieles, con razonablemente correctos y responsabilidad del emisor.

DIRECTORA ADMINISTRATIVA

CP. BALBINA GICELA HERNANDEZ JIMENEZ

INSTITUTO DE ESTUDIOS DE BACHILLERATO DEL ESTADO DE OAXACA DIRECCIÓN GENERAL

DIRECTOR GENERAL

MTRO. ALEJANDRO AROCHE TARASCO

Gobierno del Estado de Oaxaca

UR: 525 - INSTITUTO DE ESTUDIOS DE BACHILLERATO DEL ESTADO DE OAXACA

Estado de Actividades

Del 1° de enero al 30 de septiembre de 2022 y 2021

(Pesos)

CONCEPTO	2022	2021
INGRESOS Y OTROS BENEFICIOS		
INGRESOS DE GESTIÓN	**0**	**0**
IMPUESTOS	0	0
CUOTAS Y APORTACIONES DE SEGURIDAD SOCIAL	0	0
CONTRIBUCIONES DE MEJORAS	0	0
DERECHOS	0	0
PRODUCTOS	0	0
APROVECHAMIENTOS	0	0
INGRESOS POR VENTA DE BIENES Y PRESTACION DE SERVICIOS	0	0
PARTICIPACIONES, APORTACIONES, CONVENIOS, INCENTIVOS DERIVADOS DE LA COLABORACION FIS	**404,177,523**	**384,894,738**
CAL, FONDOS DISTINTOS DE APORTACIONES, TRANSFERENCIAS, ASIGNACIONES, SUBSIDIOS Y SUBV		
PARTICIPACIONES, APORTACIONES, CONVENIOS, INCENTIVOS DERIVADOS DE LA COLABORACION FIS	0	0
CAL Y FONDOS DISTINTOS DE APORTACIONES		
TRANSFERENCIAS, ASIGNACIONES, SUBSIDIOS Y SUBVENCIONES, Y PENSIONES Y JUBILACIONES	404,177,523	384,894,738
OTROS INGRESOS Y BENEFICIOS	**0**	**0**
INGRESOS FINANCIEROS	0	0
INCREMENTO POR VARIACIÓN DE INVENTARIOS	0	0
DISMINUCIÓN DEL EXCESO DE ESTIMACIONES POR PÉRDIDA O DETERIORO U OBSOLESCENCIA	0	0
DISMINUCIÓN DEL EXCESO DE PROVISIONES	0	0
OTROS INGRESOS Y BENEFICIOS VARIOS	0	0
TOTAL DE INGRESOS Y OTROS BENEFICIOS	**404,177,523**	**384,894,738**
GASTOS Y OTRAS PÉRDIDAS		
GASTOS DE FUNCIONAMIENTO	**0**	**0**
SERVICIOS PERSONALES	0	0
MATERIALES Y SUMINISTROS	0	0
SERVICIOS GENERALES	0	0
TRANSFERENCIAS, ASIGNACIONES, SUBSIDIOS Y OTRAS AYUDAS	**404,177,523**	**384,836,381**
TRANSFERENCIAS INTERNAS Y ASIGNACIONES AL SECTOR PÚBLICO	404,171,523	384,836,381
TRANSFERENCIAS AL RESTO DEL SECTOR PÚBLICO	0	0
SUBIDIOS Y SUBVENCIONES	0	0
AYUDAS SOCIALES	6,000	0
PENSIONES Y JUBILACIONES	0	0
TRANSFERENCIAS A FIDEICOMISOS, MANDATOS Y CONTRATOS ANÁLOGOS	0	0
TRANSFERENCIAS A LA SEGURIDAD SOCIAL	0	0
DONATIVOS	0	0
TRANSFERENCIAS AL EXTERIOR	0	0
PARTICIPACIONES Y APORTACIONES	**0**	**0**
PARTICIPACIONES	0	0
APORTACIONES	0	0
CONVENIOS	0	0
INTERESES, COMISIONES Y OTROS GASTOS DE LA DEUDA PÚBLICA	**0**	**0**
INTERESES DE LA DEUDA PÚBLICA	0	0
COMISIONES DE LA DEUDA PÚBLICA	0	0
GASTOS DE LA DEUDA PÚBLICA	0	0
COSTO POR COBERTURAS	0	0
APOYOS FINANCIEROS	0	0
OTROS GASTOS Y PÉRDIDAS EXTRAORDINARIAS	**5,761,915**	**6,422,667**
ESTIMACIONES, DEPRECIACIONES, DETERIOROS, OBSOLESCENCIA Y AMORTIZACIONES	5,761,915	6,422,667
PROVISIONES	0	0
DISMINUCION DE INVENTARIOS	0	0
AUMENTO POR INSUFICIENCIA DE ESTIMACIONES POR PÉRDIDA O DETERIODO U OBSOLESCENCIA	0	0
AUMENTO POR INSUFICIENCIA DE PROVISIONES	0	0
OTROS GASTOS	0	0
INVERSIÓN PÚBLICA	**0**	**0**
INVERSIÓN PÚBLICA NO CAPITALIZABLE	0	0
TOTAL DE GASTOS Y OTRAS PERDIDAS	**409,939,438**	**391,259,049**
DESAHORRO NETO DEL EJERCICIO	**-5,761,915**	**-6,364,311**

Lugar y fecha de generación: Reyes Mantecón, Oaxaca; a 06 de OCTUBRE de 2022

Bajo protesta de decir verdad declaramos que los estados financieros y sus Notas son razonablemente correctos y responsabilidad del emisor.

DIRECTORA ADMINISTRATIVA

CP. BALBINA GICELA HERNANDEZ JIMENEZ

INSTITUTO DE ESTUDIOS DE BACHILLERATO DEL ESTADO DE OAXACA DIRECCIÓN GENERAL

DIRECTOR GENERAL

MTRO. ALEJANDRO AROCHE TARASCO

Gobierno del Estado de Oaxaca

UR: 525 - INSTITUTO DE ESTUDIOS DE BACHILLERATO DEL ESTADO DE OAXACA

Estado de Variación de la Hacienda Pública

Del 1° de enero al 30 de septiembre de 2022 y 2021

(Pesos)

Concepto	Hacienda Pública/ Patrimonio			Exceso o Insuficiencia en la Actualización de la Hacienda Pública/Patrimonio	Total
	Contribuido	Generado			
		Ejerc. Ant.	Del Ejercicio		
Rectificaciones de Resultados de Ejercicios Anteriores	**0**	**0**	**0**	**0**	**0**
CAMBIOS EN POLÍTICAS CONTABLES	0	0	0	0	0
CAMBIOS POR ERRORES CONTABLES	0	0	0	0	0
Patrimonio Neto Inicial Ajustado del Ejercicio	**36,461,053**	**0**	**0**	**0**	**36,461,053**
APORTACIONES	0	0	0	0	0
DONACIONES DE CAPITAL	36,461,053	0	0	0	36,461,053
ACTUALIZACIONES DEL PATRIMONIO	0	0	0	0	0
Variaciones de la Hacienda Pública / Patrimonio Neto del Ejercicio	**0**	**0**	**-9,532,359**	**0**	**-9,532,359**
RESULTADOS DEL EJERCICIO (AHORRO/ DESAHORRO)	0	0	0	0	0
RESULTADOS DE EJERCICIOS ANTERIORES	0	0	-9,532,359	0	-9,532,359
REVALÚOS	0	0	0	-431,504	0
RESERVAS	0	0	0	0	0
Hacienda Pública / Patrimonio Neto Final del Ejercicio 2021	**36,461,053**	**0**	**-9,532,359**	**0**	**26,928,694**
Cambios en la Hacienda Pública / Patrimonio Neto del Ejercicio 2022	**36,461,053**	**0**	**0**	**0**	**36,461,053**
APORTACIONES	0	0	0	0	0
DONACIONES DE CAPITAL	36,461,053	0	0	0	36,461,053
ACTUALIZACIONES DEL PATRIMONIO	0	0	0	0	0
Variaciones de la Hacienda Pública / Patrimonio Neto del Ejercicio	**0**	**0**	**-31,579,093**	**-431,504**	**-32,010,597**
REVALÚOS	0	0	0	-431,504	-431,504
RESULTADOS DEL EJERCICIO (AHORRO/ DESAHORRO)	0	0	0	0	0

Gobierno del Estado de Oaxaca

UR: 525 - INSTITUTO DE ESTUDIOS DE BACHILLERATO DEL ESTADO DE OAXACA

Estado de Variación de la Hacienda Pública

Del 1° de enero al 30 de septiembre de 2022 y 2021

(Pesos)

Concepto	Hacienda Pública/ Patrimonio			Exceso o Insuficiencia en la Actualización de la Hacienda Pública/Patrimonio	Total
	Contribuido	Generado			
		Ejerc. Ant.	Del Ejercicio		
RESULTADOS DE EJERCICIOS ANTERIORES	0	0	-31,579,093	0	-31,579,093
RESERVAS	0	0	0	0	0
Saldo Neto en la Hacienda Pública / Patrimonio 2022	**36,461,053**	**0**	**-31,579,093**	**-431,504**	**4,450,455**

Lugar y fecha de generación: Reyes Mantecon, Oaxaca, a 06 de OCTUBRE de 2022

Bajo protesta de decir verdad declaramos que los estados financieros y sus Notas son razonablemente correctos y responsabilidad del emisor.

INSTITUTO DE ESTUDIOS DE BACHILLERATO DEL ESTADO DE OAXACA DIRECCIÓN GENERAL

DIRECTORA ADMINISTRATIVA

CP. BALBINA GICELA HERNANDEZ JIMENEZ

DIRECTOR GENERAL

MTRO. ALEJANDRO AROCHE TARASCO

Gobierno del Estado de Oaxaca

UR: 525 - INSTITUTO DE ESTUDIOS DE BACHILLERATO DEL ESTADO DE OAXACA

Estado de Cambios en la Situación Financiera

Del 1° de enero al 30 de septiembre de 2022 y 2021

(Pesos)



CONCEPTO	ORIGEN	APLICACIÓN	CONCEPTO	ORIGEN	APLICACIÓN
ACTIVO	**36,683,331**	**8,460,448**	**PASIVO**	**0**	**6,347,041**
ACTIVO CIRCULANTE	**14,839,537**	**8,460,448**	**PASIVO CIRCULANTE**	**0**	**6,347,041**
EFECTIVO Y EQUIVALENTES	0	8,460,448	CUENTAS POR PAGAR A CORTO PLAZO	0	6,347,041
DERECHOS A RECIBIR EFECTIVO O EQUIVALENTES	14,839,537	0	DOCUMENTOS POR PAGAR A CORTO PLAZO	0	0
DERECHOS A RECIBIR BIENES O SERVICIOS	0	0	PORCIÓN A CORTO PLAZO DE LA DEUDA PÚBLICA A LARGO PLAZO	0	0
INVENTARIOS	0	0	TITULOS Y VALORES A CORTO PLAZO	0	0
ALMACENES	0	0	PASIVOS DIFERIDOS A CORTO PLAZO	0	0
ESTIMACIÓN POR PÉRDIDA O DETERIORO DE ACTIVOS CIRCULANTES	0	0	FONDOS Y BIENES DE TERCEROS EN GARANTÍA Y/O ADMINISTRACIÓN A CORTO PLAZO	0	0
OTROS ACTIVOS CIRCULANTES	0	0	PROVISIONES A CORTO PLAZO	0	0
ACTIVO NO CIRCULANTE	**21,843,794**	**0**	OTROS PASIVOS A CORTO PLAZO	0	0
INVERSIONES FINANCIERAS A LARGO PLAZO	0	0	**PASIVO NO CIRCULANTE**	**0**	**0**
DERECHOS A RECIBIR EFECTIVO O EQUIVALENTES A LARGO PLAZO	399,456	0	CUENTAS POR PAGAR A LARGO PLAZO	0	0
BIENES INMUEBLES, INFRAESTRUCTURA Y CONSTRUCCIONES EN PROCESO	0	0	DOCUMENTOS POR PAGAR A LARGO PLAZO	0	0
BIENES MUEBLES	9,259,756	0	DEUDA PÚBLICA A LARGO PLAZO	0	0
ACTIVOS INTANGIBLES	0	0	PASIVOS DIFERIDOS A LARGO PLAZO	0	0
DEPRECIACIÓN, DETERIORO Y ARMORTIZACIÓN ACUMULADA DE BIENES	12,184,582	0	FONDOS Y BIENES DE TERCEROS EN GARANTÍA Y/O ADMINISTRACIÓN A LARGO PLAZO	0	0
ACTIVOS DIFERIDOS	0	0	PROVISIONES A LARGO PLAZO	0	0
ESTIMACIÓN POR PÉRDIDA O DETERIORO DE ACTIVOS NO CIRCULANTES	0	0	**HACIENDA PÚBLICA/PATRIMONIO**	**0**	**22,478,239**
OTROS ACTIVOS NO CIRCULANTES	0	0	**HACIENDA PÚBLICA/PATRIMONIO CONTRIBUIDO**	**0**	**0**
			APORTACIONES	0	0
			DONACIONES DE CAPITAL	0	0
			ACTUALIZACIÓN DE LA HACIENDA PÚBLICA/ PATRIMONIO	0	0
			HACIENDA PÚBLICA/PATRIMONIO GENERADO	**0**	**22,478,239**
			RESULTADOS DE EJERCICIO (AHORRO/ DESAHORRO)	0	0
			RESULTADOS DE EJERCICIOS ANTERIORES	0	22,046,735
			REVALÚOS	0	0
			RESERVAS	0	0
			RECTIFICACIONES DE RESULTADOS DE EJERCICIOS ANTERIORES	0	431,504

Gobierno del Estado de Oaxaca
UR: 525 - INSTITUTO DE ESTUDIOS DE BACHILLERATO DEL ESTADO DE OAXACA
Estado de Cambios en la Situación Financiera
Del 1° de enero al 30 de septiembre de 2022 y 2021
(Pesos)

CONCEPTO	ORIGEN	APLICACIÓN	CONCEPTO	ORIGEN	APLICACIÓN
			EXCESO O INSUFICIENCIA EN LA ACTUALIZACIÓN DE LA HACIENDA PÚBLICA/PATRIMONIO	**0**	**0**
			RESULTADO POR POSICIÓN MONETARIA	0	0
			RESULTADO POR TENENCIA DE ACTIVOS NO MONETARIOS	0	0
			RESULTADOS DEL EJERCICIO (AHORRO/DESAHORRO)	**19,282,786**	**0**
			TOTALES	**19,282,786**	**28,825,280**

Lugar y fecha de generación: Reyes Mantecón, Oaxaca, a 06 de OCTUBRE de 2022
Bajo protesta de decir verdad declaramos que los estados financieros y sus Notas son razonablemente correctos y responsabilidad del emisor.

INSTITUTO DE ESTUDIOS DE BACHILLERATO DEL ESTADO DE OAXACA
DIRECCIÓN GENERAL

DIRECTORA ADMINISTRATIVA
CP. BALBINA GICELA HERNANDEZ JIMENEZ

DIRECTOR GENERAL
MTRO. ALEJANDRO AROCHE TARASCO

Estado de Flujos de Efectivo

INSTITUTO DE ESTUDIOS DE BACHILLERATO DEL ESTADO DE OAXACA
DEL 1 de enero al 30 de septiembre 2022 y 2021

Concepto	2022	2021
Flujos de Efectivo de las Actividades de Operación		
Origen	**404,177,523**	**384,894,738**
Impuestos		
Cuotas y Aportaciones de Seguridad Social		
Contribuciones de Mejoras		
Derechos		
Productos		
Aprovechamientos		
Ingresos por Venta de Bienes y Prestación de Servicios		
Participaciones, Aportaciones, Convenios, Incentivos Derivados de la Colaboración Fiscal y Fondos Distintos de Aportaciones		
Transferencias, Asignaciones, Subsidios y Subvenciones, y Pensiones y Jubilaciones	404,177,523	384,894,738
Otros Orígenes de Operación	0	0
Aplicación	**411,587,546**	**392,567,677**
Servicios Personales		
Materiales y Suministros		
Servicios Generales		
Transferencias Internas y Asignaciones al Sector Público	404,171,523	384,836,381
Transferencias al resto del Sector Público		
Subsidios y Subvenciones		
Ayudas Sociales	6,000	0
Pensiones y Jubilaciones		
Transferencias a Fideicomisos, Mandatos y Contratos Análogos		
Transferencias a la Seguridad Social		
Donativos		
Transferencias al Exterior		
Participaciones		
Aportaciones	0	0
Convenios		
Otras Aplicaciones de Operación	7,410,023	7,731,296
Flujos Netos de Efectivo por Actividades de Operación	***-7,410,023***	***-7,672,939***
Flujos de Efectivo de las Actividades de Inversión		
Origen	**0**	**0**
Bienes Inmuebles, Infraestructura y Construcciones en Proceso		
Bienes Muebles		
Otros Orígenes de Inversión		
Aplicación	**0**	**0**
Bienes Inmuebles, Infraestructura y Construcciones en Proceso		
Bienes Muebles		
Otras Aplicaciones de Inversión		
Flujos Netos de Efectivo por Actividades de Inversión	***0***	***0***
Flujo de Efectivo de las Actividades de Financiamiento		
Origen	**0**	**0**
Endeudamiento Neto	*0*	*0*
Interno		
Externo		
Otros Orígenes de Financiamiento		
Aplicación	**0**	**0**
Servicios de la Deuda	*0*	*0*
Interno		
Externo		
Otras Aplicaciones de Financiamiento		
Flujos Netos de Efectivo por Actividades de Financiamiento	***0***	***0***
Incremento/Disminución Neta en el Efectivo y Equivalentes al Efectivo	***-7,410,023***	***-7,672,939***
Efectivo y Equivalentes al Efectivo al Inicio del Ejercicio	16,904,767	8,707,235
Efectivo y Equivalentes al Efectivo al Final del Ejercicio	***9,494,744***	***1,034,296***

Bajo protesta de decir verdad declaramos que los Estados Financieros y sus Notas son razonablemente correctos y responsabilidad del emisor.

C.P. BALBINA GICELA HERNANDEZ JIMENEZ
DIRECTORA ADMINISTRATIVA DEL IEBO

MTRO. ALEJANDRO AROCHE TARASCO
DIRECTOR GENERAL DEL IEBO

Gobierno del Estado de Oaxaca

UR: 525 - INSTITUTO DE ESTUDIOS DE BACHILLERATO DEL ESTADO DE OAXACA

Estado Analítico del Activo

Del 1° de enero al 30 de septiembre de 2022

(Pesos)

DESCRIPCION	SALDO INICIAL	CARGOS DEL PERIODO	ABONOS DEL PERIODO	SALDO FINAL	VARIACIÓN DEL PERIODO
ACTIVO	**100,566,056**	**568,368,986**	**648,037,111**	**20,897,931**	**-79,668,126**
ACTIVO CIRCULANTE	**86,162,441**	**510,730,559**	**575,050,655**	**21,842,345**	**-64,320,096**
EFECTIVO Y EQUIVALENTES	16,904,767	391,242,030	398,652,053	9,494,744	-7,410,023
DERECHOS A RECIBIR EFECTIVO O EQUIVALENTES	69,257,674	119,488,529	176,398,601	12,347,602	-56,910,072
DERECHOS A RECIBIR BIENES O SERVICIOS	---	---	---	---	---
INVENTARIOS	---	---	---	---	---
ALMACENES	---	---	---	---	---
ESTIMACIÓN POR PÉRDIDA O DETERIORO DE ACTIVOS CIRCULANTES	---	---	---	---	---
OTROS ACTIVOS CIRCULANTES	---	---	---	---	---
ACTIVO NO CIRCULANTE	**14,403,616**	**57,638,426**	**72,986,456**	**-944,414**	**-15,348,030**
INVERSIONES FINANCIERAS A LARGO PLAZO	---	---	---	---	---
DERECHOS A RECIBIR EFECTIVO O EQUIVALENTES A LARGO PLAZO	399,456	---	399,456	---	-399,456
BIENES INMUEBLES, INFRAESTRUCTURA Y CONSTRUCCIONES EN PROCESO	15,304,371	---	---	15,304,371	---
BIENES MUEBLES	60,861,928	57,638,426	66,825,086	51,675,269	-9,186,659
ACTIVOS INTANGIBLES	868,840	---	---	868,840	---
DEPRECIACIÓN, DETERIORO Y AMORTIZACIÓN ACUMULADA DE BIENES	-63,030,979	---	5,761,915	-68,792,894	-5,761,915
ACTIVOS DIFERIDOS	---	---	---	---	---
ESTIMACIÓN POR PÉRDIDA O DETERIORO DE ACTIVOS NO CIRCULANTES	---	---	---	---	---
OTROS ACTIVOS NO CIRCULANTES	---	---	---	---	---

Lugar y fecha de generación: Tuxtepec, Oaxaca, a 06 de OCTUBRE de 2022

Bajo protesta de decir verdad declaramos que los estados financieros y sus Notas son razonablemente correctos y responsabilidad del emisor.

DIRECTORA ADMINISTRATIVA

CP. BALBINA GICELA HERNANDEZ JIMENEZ

INSTITUTO DE ESTUDIOS DE BACHILLERATO ESTADO DE OAXACA DIRECCIÓN GENERAL

DIRECTOR GENERAL

MTRO. ALEJANDRO AROCHE TARASCO

Cuenta de la Hacienda Pública Estatal 2022
Gobierno del Estado de Oaxaca
UR: 525 INSTITUTO DE ESTUDIOS DE BACHILLERATO DEL ESTADO DE OAXACA
UE: 525 INSTITUTO DE ESTUDIOS DE BACHILLERATO DEL ESTADO DE OAXACA
Estado Analítico de la Deuda y Otros Pasivos
Del 1 de enero al 30 de septiembre de 2022
(Pesos)

Denominación de las Deudas	Moneda de Contratación	Institución o País Acreedor	Saldo Inicial del Periodo	Saldo Final del Periodo
DEUDA PÚBLICA				
Corto Plazo				
Deuda Interna			**0**	**0**
Instituciones de Crédito			0	0
Títulos y Valores			0	0
Arrendamientos Financieros			0	0
Deuda Externa			**0**	**0**
Organismos Financieros Internacionales			0	0
Deuda Bilateral			0	0
Títulos y Valores			0	0
Arrendamientos Financieros			0	0
Subtotal a Corto Plazo			***0***	***0***
Largo Plazo				
Deuda Interna			**0**	**0**
Instituciones de Crédito			0	0
Títulos y Valores			0	0
Arrendamientos Financieros			0	0
Deuda Externa			**0**	**0**
Organismos Financieros Internacionales			0	0
Deuda Bilateral			0	0
Títulos y Valores			0	0
Arrendamientos Financieros			0	0
Subtotal a Largo Plazo			***0***	***0***
Otros Pasivos			**86,497,438**	**22,209,390**
Total de Deuda y Otros Pasivos			***86,497,438***	***22,209,390***

Bajo protesta de decir verdad declaramos que los Estados Financieros y sus Notas son razonablemente correctos y responsabilidad del emisor

INSTITUTO DE ESTUDIOS DE BACHILLERATO DEL ESTADO DE OAXACA
DIRECCIÓN GENERAL

C.P. BALBINA GICELA HERNANDEZ JIMENEZ
DIRECTORA ADMINISTRATIVA

MTRO. ALEJANDRO AROCHE TARASCO
DIRECTOR GENERAL

INFORME SOBRE PASIVOS CONTINGENTES

NO APLICA

NOTAS A LOS ESTADOS FINANCIEROS

DEL 01 DE ENERO AL 30 DE SEPTIEMBRE DEL 2022
(PESOS)

Remito informe relacionado con la Información Financiera del INSTITUTO DE ESTUDIOS DE BACHILLERATO DEL ESTADO DE OAXACA del periodo de 1° de enero al 30 de septiembre del 2022.

NOTAS A DESGLOSE

I) NOTAS AL ESTADO DE SITUACIÓN FINANCIERA

El estado de Situación Financiera tiene como propósito mostrar información relativa a los recursos y obligaciones de la entidad.

ACTIVO

CUENTAS	EJERCICIO FISCAL 2022	EJERCICIO FISCAL 2021
ACTIVO CIRCULANTE		
Efectivo Equivalentes	9,494,744	1,034,296
Derechos a recibir efectivo y Esquemas	12,347,602	27,187,139
Total, de Activo Circulante	**21,842,345**	**28,221,434**
Derecho a recibir efectivo o equivalentes a largo plazo	0	399,456
Bienes inmuebles, infraestructura y construcciones en proceso	15,304,371	15,304,371
Bienes Muebles	51,675,269	60,935,024
Activos intangibles	868,840	868,840
Depreciación, deterioro y amortización acumulada de bienes e intangibles	-68,792,894	-56,608,312
Total, de Activo no Circulante	**-944,414**	**20,899,380**
TOTAL, DE ACTIVOS	**20,897,931**	**49,120,814**

ACTIVO CIRCULANTE

Efectivo y Equivalentes

El rubro de efectivo y equivalentes del 1º de enero al 30 de septiembre del ejercicio fiscal 2022, representa los recursos disponibles de la Entidad, saldo que se refleja en las siguientes cuentas bancarias BANCOMER 0112628287, 0112628309, 0187153740, 0114264436, 0188768544, 0109972781, 0109972919, 0111341774, 0111375695, 0116178057, 0117988281, 0117988125; HSBC, 4062801204; BANORTE: 0248518888, 0416853865, 0414937592; Banco Azteca 01720142777714 y 01720165388438 Servicios Personales, Gastos de Operación, Fondos Rotatorios, Ingresos Municipales, Ingresos Propios, que son recursos en proceso de regularización ante la Secretaria de Finanzas y pagos pendientes a los proveedores y personal del instituto.

Derechos a recibir Efectivo o Equivalentes

En el rubro de Derechos a recibir Efectivo y Equivalentes (Otros deudores diversos por cobrar a C.P) el saldo que se expresa en el Estado de Situación Financiera al 30 de septiembre de 2022. Se integra de saldo de gastos a comprobar, retención de nómina, cuotas IMSS, ISSS, RCV, INFONAVIT, CLC'S pendientes de ministrar por la Secretaría de Finanzas ejercicios 2015 y 2016.

ACTIVO NO CIRCULANTE

Está constituido por el conjunto de valores y derechos de realización o disponibilidad con un periodo de tiempo superior a un año.

Bienes muebles

El rubro de Bienes Muebles del Instituto de Estudios de Bachillerato del Estado de Oaxaca, está integrado de la siguiente forma:

CUENTAS	EJERCICIO FISCAL 2022	EJERCICIO FISCAL 2021
Muebles de Oficina y Estantería	8,447,797	9,622,830
Muebles excepto de oficina y estantería	64,318	84,312
Equipo de Cómputo y Tecnologías de la Información	32,673,517	38,778,738
Otros mobiliarios y equipos de administración	449,029	484,829
Equipos y Aparatos Audiovisuales	5,421,715	6,466,566
Cámaras fotográficas y de video	42,958	54,958
Otro mobiliario y equipo educacional y recreativo	80,284	94,173
Equipo Médico y de Laboratorio	345,354	358,872
Instrumental Médico y de Laboratorio	389,644	416,634
Automóviles y Camiones	2,755,637	3,220,501
Sistemas de aire acondicionado, calefacción y de refrigeración industrial y comercial	672,010	738,153
Equipo de Comunicación y de Telecomunicación	157,419	416,886
Equipos de Generación Eléctrica, aparatos y accesorios eléctricos	90,843	97,243
Herramientas y Máquinas-Herramienta	12,797	25,861
Otros Equipos	71,944	74,467
TOTAL	**51,675,269**	**60,935,023**

Al 30 de septiembre de 2022, el saldo del rubro de Activo no Circulante asciende a un importe total negativo de $ 944,414(Novecientos cuarenta y cuatro mil cuatrocientos catorce pesos 00/100 M.N.)

PASIVO

El saldo de este rubro al 30 de septiembre del 2022, asciende a la cantidad de $ 22,209,390.00 (Veintidós millones doscientos nueve mil trecientos noventa pesos 00/100 MN) que corresponden a los compromisos de pagos adquiridos durante los ejercicios fiscales 2015, 2016, 2017, 2018, 2019, 2021 y 2022 con varios proveedores y prestadores de servicios por las adquisiciones de bienes y contratación de servicios por pagar a corto plazo, también este rubro se contemplan los montos de las provisiones de nóminas (retenciones de los trabajadores) correspondiente al mes de septiembre del año en curso, detallándose de la siguiente forma:

PASIVO CIRCULANTE

CUENTAS	EJERCICIO FISCAL 2022	EJERCICIO FISCAL 2021
Cuentas por Pagar a corto plazo		
Deudas por Adquisición de Bienes y Contratación de Servicios por Pagar a CP	2,536	228,276
Transferencias Internas y Asignaciones al Sector Público	11,927,550	18,817,693
Retenciones de Impuestos por Pagar a CP	3,373,020	2,003,777
Retenciones del Sistema de seguridad social por Pagar a CP	1,318,072	981,210
Otras retenciones y Contribuciones por Pagar a CP	971,857	1,140,432
Fondos Rotatorios por Pagar a CP	1,170,955	1,250,000
Ministraciones de Fondos por Pagar a CP	0	0
Otras Cuentas por Pagar a corto plazo	3,445,400	4,135,044
TOTAL	**22,209,390**	**28,556,431**

HACIENDA PÚBLICA/PATRIMONIO

CUENTAS	EJERCICIO FISCAL 2022	EJERCICIO FISCAL 2021
HACIENDA PÚBLICA/PATRIMONIO GENERADO		
Donaciones de capital	36,461,053	36,461,053
Resultados de Ejercicio (ahorro/Desahorro)	-5,761,915	-6,364,311
Resultado de ejercicios Anteriores	-31,579,093	-9,532,359
Cambios en Políticas Contables	-431,504	**0**
Total, de Hacienda Pública/Patrimonio Generado	**-37,772,512**	**-15,896,670**
Resultado del Ejercicio (Ahorro/Desarrollo)	**-1,317,909**	**20,564,383**

La cuenta de Hacienda Pública/Patrimonio, refleja un saldo al 30 de septiembre del 2022, la cantidad de $ 1,317,909 (Un millón trescientos diecisiete mil novecientos nueve pesos 00/100 M.N.) que representa la acumulación de resultados de ejercicios anteriores.

Resultado del Ejercicio (ahorro/Desarrollo). Asciende a la cantidad de $ -5,761,915 (Cinco millones setecientos sesenta y un mil novecientos quince pesos 00/100 M.N.).

II) NOTAS AL ESTADO DE ACTIVIDADES

Muestra el resultado de las operaciones de la entidad correspondiente al periodo del 01 de enero al 30 de septiembre de 2022, integrado de la siguiente forma:

CUENTAS	EJERCICIO FISCAL 2022	EJERCICIO FISCA 2021
Ingresos Y Otros Beneficios		
Participaciones, aportaciones, transferencias, asignaciones, subsidios y otras ayudas	404,177,523	384,894,738
Total, de ingresos y otros beneficios	404,177,523	384,894,738
Gastos y otras perdidas		
Transferencias internas y asignaciones al sector público	404,171,523	384,836,381
Ayudas sociales	6,000	0
Otros gastos y pérdidas extraordinarias	5,761,915	6,422,667
Total, de gastos y otras pérdidas	**409,939,438**	**391,259,049**
Desahorro neto del ejercicio	**-5,761,915**	**-6,364,311**

Ingresos y Otros Beneficios

Los ingresos corresponden a los recursos recaudados correspondiente al periodo del 01 de enero al 30 de septiembre del 2022, el cual corresponde a un importe de $404,177,523.00 (Cuatrocientos cuatro millones ciento setenta y siete mil quinientos veintitrés pesos 00/100 M.N.) recursos que fueron comprometidos y devengados durante el periodo de enero – septiembre 2022.

Gastos y Otras Pérdidas

Durante el periodo del 01 de enero al 30 de septiembre del 2022 no se generó una perdida por $5,761,915 (Cinco millones setecientos sesenta y un mil novecientos quince pesos 00/100 m.n), correspondientes a depreciaciones y amortizaciones.

Transferencias, Asignaciones, Subsidios y Otras Ayudas.

a) Transferencias Internas y Asignaciones al Sector Público, refleja un saldo de $404,177,523.00 (Cuatrocientos cuatro millones ciento setenta y siete mil quinientos veinticinco pesos 00/100 M.N.), correspondiente a recursos que fueron comprometidos y devengados en los rubros de: Servicios personales, Materiales y Suministros, Servicios Generales durante el periodo: 01 de enero al 30 de septiembre de 2022.

Subsidios y Subvenciones

b) Ayudas Sociales a personas refleja un saldo de $6,000.00 (Seis mil pesos 00/100 M.N.) en el ejercicio en esta partida durante el periodo del 01 de enero al 30 de septiembre del 2022.

Desahorro Neto del Ejercicio

En el Estado de Actividades comprendido del periodo del 01 de enero al 30 de septiembre de 2022, no se cuenta con un desahorro de $5,761,915.00 (Cinco millones setecientos sesenta y un mil novecientos quince pesos 00/100 M.N).

III) NOTAS AL ESTADO DE VARIACIÓN EN LA HACIENDA PÚBLICA

Variaciones de la hacienda Pública/Patrimonio Neto del ejercicio
Hacienda Pública/ Patrimonio generado
Resultados de Ejercicios Anteriores

El apartado de Hacienda Pública/Patrimonio Generado, en el periodo del 01 de enero al 30 de septiembre 2022 asciende a la cantidad de $ 29,692,152.00 (Veintinueve millones seiscientos noventa y dos mil ciento cincuenta y dos pesos 00/100 M.N.) integrándose de la siguiente manera:

Dicho estado presenta un error debido al que el sistema de contabilidad de la secretaria de finanzas (SEFIP), Está presentando errores en la generación de los estados Financieros.

RUBRO	VARIACIONES
Hacienda Pública/Patrimonio Neto Final del Ejercicio 2021	36,461,053
Hacienda pública/patrimonio contribuido	9,618,163
Resultados de Ejercicios Anteriores	-31,579,093
Saldo Neto en la Hacienda Pública/Patrimonio 2022	26,842,889

IV) NOTAS AL ESTADO DE FLUJOS DE EFECTIVO

Efectivo y equivalentes

1. Análisis de saldo en la cuenta de Efectivo y Equivalentes:

CONCEPTO	EJERCICIO FISCAL 2022	EJERCICIO FISCAL 2021
Efectivos en Bancos – Tesorería		
Efectivos en Bancos - Dependencias	9,494,744	1,034,296
Inversiones temporales (hasta 3 meses)		
Fondos con afectación especifica		
Depósitos de fondos de terceros y otros		
Total, de Efectivos y Equivalentes	9,494,744	1,034,296

2. Conciliación de los Flujos de Efectivo Netos de las Actividades de Operación y la cuenta de Ahorro/Desarrollo antes de Rubros Extraordinarios.

CONCEPTO	EJERCICIO FISCAL 2022	EJERCICIO FISCAL 2021
Ahorro/Desahorro antes de rubros Extraordinarios	**68,792,894**	**478,606,418**
Movimientos de partida (o rubros) que no afectan al efectivo	0	0
Depreciación	68,249,872	62,574,841
Amortización	543,022	456,139
Incrementos en las provisiones	0	0
Incremento en inversiones producido por revaluación	0	0
Ganancia/pérdida en venta de propiedad, planta y equipo	0	0
Incremento en cuentas por cobrar	0	0
Partidas extraordinarias	0	0

NOTAS DE MEMORIA (CUENTAS DE ORDEN)

Las cuentas de orden se utilizan para registrar movimientos de valores que no afecten o modifiquen el balance del ente contable, sin embargo, su incorporación en libros es necesaria con fines de recordatorio contable, de control y en general sobre los aspectos administrativos, o bien, para consignar sus derechos o responsabilidades contingentes que puedan, o no, presentarse en el futuro.

CUENTAS DE ORDEN PRESUPUESTARIAS

CONCEPTO	DEBE	HABER
Presupuesto de Egresos Aprobado		516,771,904
Presupuesto de Egresos Modificado		522,162,614
Presupuesto de Egresos Comprometido	404,177,523	
Presupuesto de Egresos Devengados	404,177,523	
Presupuesto de Egresos Ejercidos	404,177,523	
Presupuesto de Egresos Pagado	360,090,081	
Presupuesto de Egresos Por Ejercer	117,985,090	

NOTAS DE GESTIÓN ADMINISTRATIVA

1. Introducción:

Los estados Financieros de los entes públicos, proveen de información financiera a los principales usuarios de la misma al Congreso y a los ciudadanos.

El objetivo del presente documento es la revelación del contexto y de los aspectos económico-financieros más relevantes que influyeron en las decisiones del período comprendido del 1 de enero al 30 de septiembre del 2022 y deberán ser considerados en la elaboración de los estados financieros para la mayor comprensión de los mismos y sus particulares.

De esta manera, se informa y explica la respuesta del gobierno a las condiciones relacionadas con la información financiera de cada periodo de gestión; además, de exponer aquellas políticas que podrían afectar la toma de decisiones en períodos posteriores.

2. Panorama Económico y Financiero:

El 1 de enero de 2022, se aprueba un presupuesto de egresos para el ejercicio fiscal 2022 por un monto total de $516,771,904 (Quinientos dieciséis millones setecientos setenta y un mil novecientos cuatro peos 00/100) con fundamento en la Ley Orgánica del Poder Ejecutivo del Estado de Oaxaca y el Decreto del Presupuesto de Egresos del Estado de Oaxaca, mismo que se encuentra distribuido conforme a la estructura programática presentada en el Programa Operativo Anual (POA).

Al inicio de las actividades administrativas la falta de créditos por parte de los proveedores no permitió al 100% el ejercicio del gasto corriente, debido a los adeudos del ejercicio fiscal 2015, 2016 y 2018 que ascendieron a la cantidad de $14,990,539.91 (Catorce millones novecientos noventa mil quinientos treinta y nueve pesos 91/100 m.n.) por la cual se solicitó apoyo a la Tesorería de la secretaria de Finanzas para dar solución a los pagos de proveedores.

3. Autorización e Historia.

a) Fecha de creación del ente.

En Oaxaca de Juárez, Oaxaca; el 21 de julio del 2007 mediante Decreto No. 477 emitido por la Quincuagésima Novena Legislatura del Estado Libre y Soberano de Oaxaca se aprueba la Ley que crea el ***Instituto de Estudios de Bachillerato del Estado de Oaxaca,*** como Organismo Público Descentralizado de carácter Estatal, con personalidad jurídica y patrimonio propio, publicado en el Periódico Oficial del Estado de Oaxaca, con domicilio en la ciudad de Oaxaca de Juárez.

b) Principales cambios en su estructura.

En Oaxaca de Juárez, Oaxaca; el 17 de febrero de 2015, la Junta Directiva del Instituto de Estudios de Bachillerato del Estado de Oaxaca autoriza su nuevo Reglamento Interno el cual fue Publicado en el Periódico Oficial del Estado de Oaxaca el 17 de abril de 2015, en el cual se incluyó en la redacción terminologías más recientes, incluye nuevas definiciones, particularmente de los Comités con los que cuenta el Organismo, depura y actualiza las facultades de la Dirección General y de las Unidades Administrativas, Ordena y sistematiza sus artículos en títulos y capítulos incluyendo uno relativo a los actos administrativos u el enlace y acceso a la información entre otras.

4. Organización y Objeto Social

a) Objeto Social:

De acuerdo al artículo número 02 de su decreto de creación.

I. Ofrecer, impartir y promover la educación de nivel bachillerato en la entidad, bajo la modalidad escolarizada, utilizando recursos didácticos y materiales tecnológicos relacionados con la educación a distancia en todo el Estado;
II. Aplicar los planes y programas de estudio que deriven de la Federación, del Estado o de ambos, procurando su mejoramiento permanente con la finalidad de ofrecer educación de calidad;
III. Promover y desarrollar en el educando actitudes y habilidades reflexivas, críticas y creadoras mediante el uso y la aplicación de métodos y técnicas de la información básica de la ciencia y la cultura;
IV. Preparar al educando para que logre adquirir los conocimientos, competencias y destrezas, así como las actitudes y valores necesarios para su pleno desarrollo y para el mejoramiento de su región o país;
V. Contar con un sistema de evaluación educativa para el educando, como también para el personal que contribuya con el aprendizaje del alumno;

VI. Difundir y promover entre los educandos las actividades culturales en todas sus expresiones mediante la práctica y la conservación;
VII. Capacitar al educando en la integración y desarrollo de proyectos productivos,
VIII. Establecer convenios de colaboración con los sectores público, privado y social para generar en el educando una nueva cultura del trabajo, como medio para la realización humana y el servicio a la comunidad;
IX. Celebrar convenios con la Federación, Estado, Municipio y las Instituciones educativas de nivel medio superior que presten servicios de educación a distancia, con el fin de incorporarlos a la infraestructura del IEBO;
X. Orientar a los alumnos hacia una participación creativa en la economía y el desarrollo sustentable de su comunidad o región;
XI. Acreditar y certificar estudios de nivel bachillerato.
XII. Las demás necesarias para el funcionamiento del IEBO.

b) Principal Actividad:

Servicios Renumerados de Educación Media Superior.

c) Ejercicio Fiscal:
2022

d) Régimen Jurídico:

Persona moral con fines no lucrativos

e) Consideraciones fiscales del ente: revelar el tipo de contribuciones que esté obligado a pagar o retener.

IMPUESTO SOBRE LA RENTA

- Declaración Informativa anual de retenciones del ISR por sueldos y salarios e ingresos asimilados a salarios.
- Entero de retenciones mensuales por ISR por sueldos y salarios.
- Entero de retención de ISR por servicios profesionales (mensual).
- Declaración informativa anual de pagos y retenciones de servicios profesionales. Personas Morales.
- Informativa anual del subsidio para el empleo.

GOBIERNO DEL ESTADO DE OAXACA

Estructura organizacional básica:

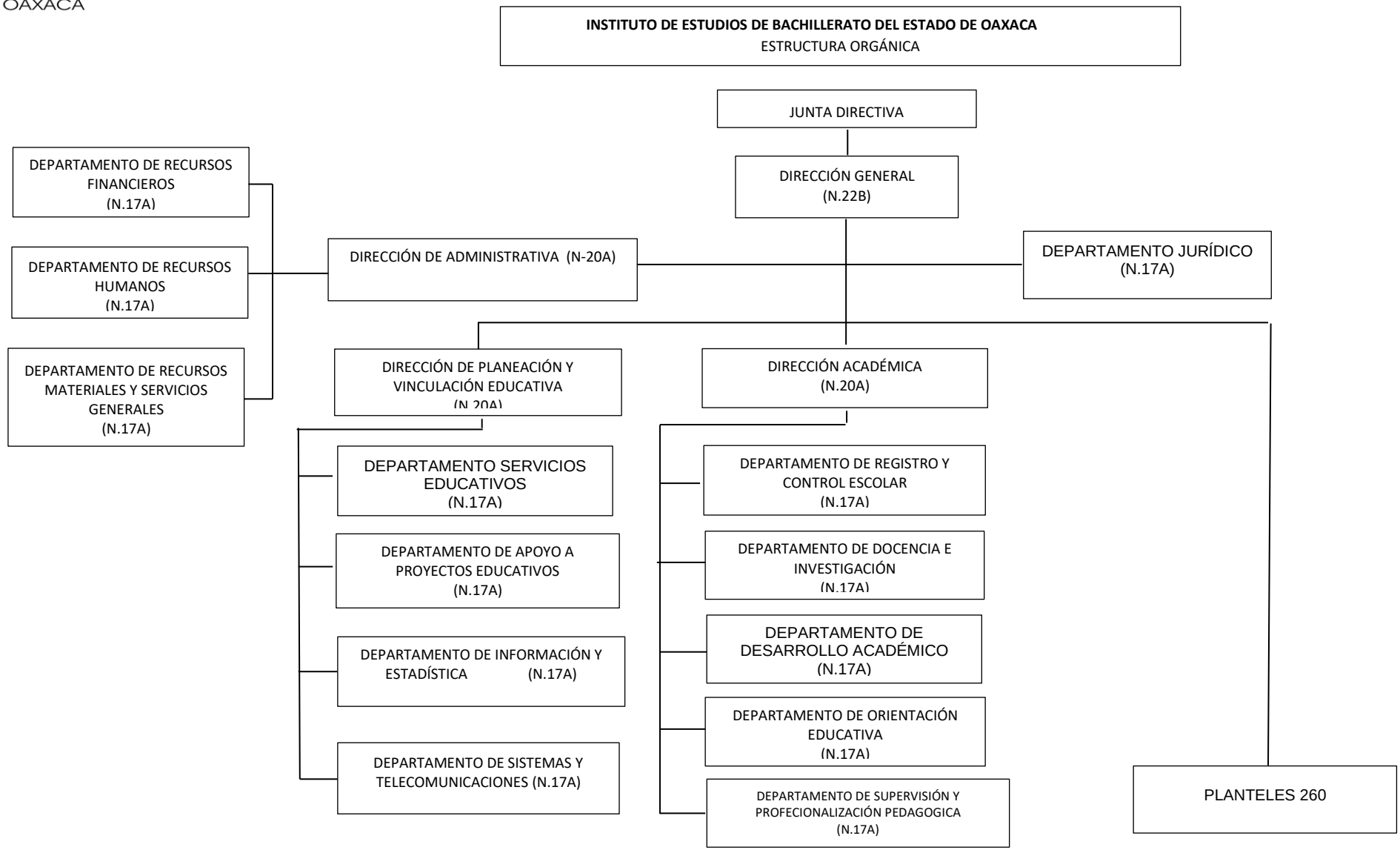

5. Bases de preparación de los Estados Financieros.

a) Si se ha observado la normatividad emitida por el CONAC y demás disposiciones legales aplicables.
b) La normatividad aplicada para el reconocimiento, valuación y revelación de los diferentes rubros de la información financiera, así como las bases de medición utilizadas para la elaboración de los estados financieros; por ejemplo: costo histórico, valoración de realización, valor razonable, valor de recuperación o cualquier otro método empleado y los criterios de aplicación de los mismos.

Se aplicó durante el periodo del 1 de enero al 30 de septiembre de 2022 la normatividad vigente para el reconocimiento, valuación y revelación de los diferentes rubros de la información Financiera, así como las bases de medición: valor de realización, respetando en el total de las operaciones su costo histórico.

c) Postulados básicos.

Los emitidos por el CONAC:

1. Sustancia Económica
2. Entes Públicos
3. Existencia Permanente
4. Revelación Suficiente
5. Importancia Relativa
6. Registro e Integración Presupuestaria
7. Consolidación de Información financiera
8. Devengo Contable
9. Valuación
10. Dualidad Económica
11. Consistencia

d) Norma supletoria.
Las permitidas por la Normatividad del CONAC.

e) Para las entidades que por primera vez estén implementando el base devengado de acuerdo a la Ley de Contabilidad, deberán:

-Revelar las nuevas políticas de reconocimiento:
De acuerdo a lo establecido por el CONAC.
INGRESOS

Devengado. - Cuando exista jurídicamente el derecho al cobro.
Recaudado. - Cuando existe el cobro en efectivo o cualquier otro medio de pago

EGRESOS

Comprometido. - Cuando se existe la aprobación por una autoridad competente de un acto administrativo, u otro instrumento jurídico que formaliza una relación jurídica con terceros para la adquisición de bienes y servicios.

Devengado. - Cuando se reconoce de una obligación de pago a favor de terceros por la recepción de conformidad de bienes, servicios contratados.

Ejercido. - Cuando se emite una cuenta por liquidar Certifica aprobada por la autoridad competente

Pagado. - Cuando se realiza la cancelación total o parcial de las obligaciones de pago.

-Revelar los cambios en las políticas, la clasificación y medición de las mismas, así como su impacto en la información financiera:

6. Políticas de Contabilidad Significativas:

   a) Actualización: El registro de la contabilidad se realizó en base a los lineamientos establecidos por el CONAC.

   b) Informar sobre la realización de operaciones en el extranjero y de sus efectos en la información financiera gubernamental:
   Durante el periodo de 1 de enero al 30 de septiembre de 2022, no se realizaron operaciones en Moneda Extranjera.

   c) Método de evaluación de la inversión en acciones en el Sector Paraestatal.
   NO APLICA (opcional, si es necesario)

d) Sistema y método de valuación de inventarios.
El CONAC ha emitido las normas para la valoración de los Activos y el patrimonio de los entes públicos, esta norma permite definir y estandarizar los conceptos básicos de valuación, contenidos en las normas particulares aplicables a los distintos elementos integrantes de los estados Financieros.

e) Beneficios a empleados:

No se tienen reservas para beneficios futuros de los empleados, más que las contempladas anualmente en el presupuesto de egresos del ejercicio presente.

f) Provisiones:

Las provisiones al 30 de septiembre de 2022, lo conforman los siguientes conceptos: en el rubro de servicios personales (nómina de los trabajadores) cuotas obreras IMSS, Cuotas obreras IMSS R.C.V. y Crédito de vivienda.

g) Reservas:

NO se cuenta con Reservas

h) Cambios en políticas contables y corrección de errores junto con la revelación de los efectos que se tendrá en la información financiera del ente público, ya sea retrospectivos o prospectivos por la cantidad de $431,504 (Cuatrocientos treinta y un mil quinientos cuatro pesos 00/100 MN) en el periodo comprendido del 01 de enero al 30 de septiembre 2022.

i) Reclasificaciones: Durante el periodo del 01 de enero al 30 de septiembre de 2022, no se realizaron reclasificaciones.

j) Depuración y Cancelación de saldos:

Las depuraciones y cancelaciones de saldos se realizaron cada mes en diferentes cuentas contables durante el periodo comprendido: del 1 de enero al 30 de septiembre de 2022, con la finalidad de presentar cifras actualizadas en los Estados Financieros.

7. Posición en Moneda Extranjera y Protección por riesgo Cambiario:

a) Activos en moneda extranjera: **NO APLICA**

b) Pasivos en moneda extranjera: **NO APLICA**

c) Tipo de cambio: **NO APLICA**

d) Equivalente en moneda nacional: **NO APLICA**

8. Reporte Analítico del Activo:

a) Vida útil o porcentajes de depreciación, deterioro o amortización utilizados en los diferentes tipos de activos:

Durante el periodo del 1 de enero al 30 de septiembre de 2022. La entidad refleja saldos en el rubro de Depreciación Deterioro y Amortización Acumulada de Bienes e Intangibles.

b) Cambios en el porcentaje de depreciación o valor residual de los activos:

c) Importe de los gastos conceptualizados en el ejercicio, tanto financieros como de investigación y desarrollo:
NO APLICA

d) Riesgos por tipo de cambio o tipo de interés de las inversiones financieras:
NO APLICA.

e) Valor activado en el ejercicio de los bienes construidos por la entidad:
Los bienes de la entidad se reconocen dentro de su Activo No Circulante de su costo histórico, de conformidad con el artículo 29 de la Ley General de Contabilidad Gubernamental.

f) Otras circunstancias de carácter significativo que afecten el activo, tales como bienes en garantía, señalados en embargos, litigios, títulos de inversiones, entregados en garantías, baja significativa del valor de inversiones financieras, etc.:
NO APLICA

g) Desmantelamiento de Activos, procedimientos, implicaciones, efectos contables: **NO APLICA**

h) Administración de Activos; planeación con el objetivo de que el ente los utilice de manera más efectiva:

i)

Se utilizan los activos con la operación y mantenimiento óptimo.
Adicionalmente, se deben incluir las explicaciones de las principales variaciones en el activo, en cuadros comparativos como sigue:

a) Inversiones en valores: **NO APLICA**

b) Patrimonio de Organismos Descentralizados: **NO APLICA**

c) Inversiones en empresas de participación mayoritaria:
No se tiene inversión en este tipo de empresas.

d) Inversiones en empresas de participación minoritaria: **NO APLICA**

9. Fideicomisos, Mandatos y Análogos.

a) Por ramo administrativo que los reporta:

NO APLICA.

b) Enlistar los de mayor monto de disponibilidad, relacionando aquellos que conforman el 80% de las disponibilidades:

NO APLICA

10. Reporte de la Recaudación

a) Análisis del comportamiento de la recaudación correspondiente al ente público o cualquier tipo de ingreso, de forma separada los ingresos locales de los federales:

NO APLICA

Proyección de la recaudación e ingresos en el mediano plazo:

NO APLICA

11. Información sobre la Deuda y el Reporte Analítico de la Deuda:

a) Utilizar al menos los siguientes indicadores: Deuda respecto al PIB y deuda respecto a la recaudación tomando, como mínimo, un periodo igual o menor a 5 años.

NO APLICA

b) Información de manera agrupada por tipo de valor gubernamental o instrumento financiero en la que se considere intereses, comisiones, tasa, perfil de vencimiento y otros gastos de la deuda.

NO APLICA

12. Calificaciones otorgadas:

No se cuenta con calificaciones otorgadas o certificaciones.

13. Proceso de Mejora:

a) Principales Políticas de control interno:

Para el desarrollo de los programas deberá ser a mediano plazo y estarían basados en cuatro estrategias funcionales y cinco aspectos organizacionales, con objetivos operaciones, actividades, participantes, costos y evaluación sin reducción del presupuesto para obtener una eficiente atención médica y realizar la capacitación y sensibilización de este programa.

b) Medidas de desempeño financiero, metas y alcance:

Racionar el uso de los recursos, para alcanzar el cumplimiento de las funciones para el ejercicio completo.

14. Información por Segmentos:

Toda la información del Ente, está procesada y se encuentra disponible por Unidad Responsable de realizar las funciones propias.

15. Eventos Posteriores al Cierre:

El ente público no tiene hechos ocurridos en el periodo posterior al que informa, que proporcionen mayor evidencia sobre eventos que le afectan económicamente y que no se conocían a la fecha de cierre.

16. Partes Relacionadas:

No existen partes relacionadas que pudieran ejercer influencia significativa sobre la toma de decisiones financieras y operativas.

17. Responsabilidad sobre la presentación razonable de los Estados Financieros.

Estos estados Financieros fueron autorizados para su emisión el día 06 de octubre del 2022, por el Mtro. Alejandro Aroche Tarasco en su carácter de Director General.

Bajo protesta de decir verdad declaro que los Estados Financieros y sus Notas, son razonablemente correctas y son responsabilidad del emisor.

IEBO
INSTITUTO DE ESTUDIOS DE BACHILLERATO DEL ESTADO DE OAXACA
DIRECCIÓN GENERAL

C.P. BALBINA GICELA HERNÁNDEZ JIMÉNEZ

DIRECTORA ADMINISTRATIVA

MTRO. ALEJANDRO AROCHE TARASCO

DIRECTOR GENERAL

Cuenta de la Hacienda Pública Estatal 2022

Gobierno del Estado de Oaxaca

UR: 525 INSTITUTO DE ESTUDIOS DE BACHILLERATO DEL ESTADO DE OAXACA

UE: 525 INSTITUTO DE ESTUDIOS DE BACHILLERATO DEL ESTADO DE OAXACA

Conciliación entre los Ingresos Presupuestarios y Contables

Del 1 de enero al 30 de septiembre de 2022

(Pesos)

1. Ingresos Presupuestarios	**404,177,523**

2. Más ingresos contables no presupuestarios	
Ingresos financieros	**0**
Incremento por variación de Inventarios	0
Disminución del exceso de estimaciones por perdida o deterioro u obsolencia	0
Disminución del exceso por provisiones	0
Otros Ingresos y beneficios varios	0
Otros ingresos contables no presupuestarios	0

3. Menos ingresos contables no presupuestarios	
Productos de capital	0
Aprovechamientos capital	0
Ingresos derivados de financiamiento	0
Otros ingresos presupuestarios no contables	0

4. Ingresos contables (4=1+2-3)	**404,177,523**

Cuenta de la Hacienda Pública Estatal 2021

Gobierno del Estado de Oaxaca

UR: 525 INSTITUTO DE ESTUDIOS DE BACHILLERATO DEL ESTADO DE OAXACA

UE: 525 INSTITUTO DE ESTUDIOS DE BACHILLERATO DEL ESTADO DE OAXACA

Conciliación entre los Egresos Presupuestarios y Contables

Del 1 de enero al 30 de septiembre de 2022

(Pesos)

1. Egresos Presupuestarios	**404,177,523**
2. Más egresos contables no presupuestarios	
Materias Primas y Materiales de Producción y Comercialización	
Materiales y Suministros	
Mobiliario y equipo de administración	
Mobiliario y equipo educacional y recreativo	
Equipo e instrumental médico y de laboratorio	
Vehículos y equipo de transporte	
Equipo de defensa y seguridad	
Maquinaria, otros equipos y herramientas	
Activos biológicos	
Bienes inmuebles	
Activos intangibles	
Obra pública en Bienes de Dominio Público	
Obra pública en Bienes propios	
Proyectos Productivos y Acciones de Fomento	
Acciones y participaciones de capital	
Compra de títulos y valores	
Concesión de Préstamos	
Inversiones en fideicomisos, mandatos y otros análogos	
Provisiones para contingencias y otras erogaciones especiales	
Amortización de la deuda publica	
Adeudos de ejercicios fiscales anteriores (ADEFAS)	
Otros Egresos Presupuestales No Contables	
3. Menos Egresos contables no presupuestarios	**-5,761,915**
Estimaciones, depreciaciones, deterioros, obsolescencia y amortizaciones	**-5,761,915**
Provisiones	
Disminución de inventarios	
Aumento por insuficiencia de estimaciones por pérdida odeterioro u obsolescencia	
Aumento por insuficiencia de provisiones	
Otros Gastos	
Otros Gastos Contables No Presupuestales	
4. Egresos contables (4=1+2-3)	**409,939,438**

ESTADO ANALÍTICO DE INGRESOS PRESUPUESTARIOS

Rubro de Ingresos	Estimado	Ampliaciones y Reducciones	Modificado	Devengado	Recaudado	Diferencia
	(1)	(2)	(3=1+2)	(4)	(5)	(6=3-4)
Impuestos						
Contribuciones de Mejoras						
Derechos						
Productos						
Corriente						
Capital						
Aprovechamientos						
Corriente						
Capital						
Ingresos por Ventas de Bienes y Servicios						
Contribuciones no Comprendidas en las Fracciones de la Ley de Ingresos Causados en Ejercicios Fiscales Anteriores Pendientes de Liquidación o Pago						
Participaciones y Aportaciones						
Transferencias, Asignaciones, Subsidios y Otras Ayudas	516,771,904	5,390,709	522,162,612	404,177,523		**177,985,090**
Otros Ingresos						
TOTAL						
				Ingresos excedentes		

Estado Analítico de Ingresos Por Fuente de Financiamiento	Estimado	Ampliaciones y Reducciones	Modificado	Devengado	Recaudado	Diferencia
	(1)	(2)	(3=1+2)	(4)	(5)	(6=3-4)
Ingresos del Gobierno	516,771,904	5,390,709	522,162,612	404,177,523		**177,985,090**
Impuestos						
Contribuciones de Mejoras						
Derechos						
Productos						
Corriente						
Capital						
Aprovechamientos						
Corriente						
Capital						
Contribuciones no Comprendidas en las Fracciones de la Ley de Ingresos Causados en Ejercicios Fiscales Anteriores Pendientes de Liquidación o Pago						
Participaciones y Aportaciones						
Transferencias, Asignaciones, Subsidios y Otras Ayudas	516,771,904	5,390,709	522,162,612	404,177,523		**177,985,090**
Otros Ingresos						
Ingresos de Organismos y Empresas						
Cuotas y Aportaciones de Seguridad Social						
Ingresos por Ventas de Bienes y Servicios						
Transferencias, Asignaciones, Subsidios y Otras Ayudas						
Ingresos derivados de financiamiento						
Ingresos derivados de financiamiento						
TOTAL	516,771,904	5,390,709	522,162,612	404,177,523		177,985,090
				Ingresos excedentes		

ESTADO ANALITICO DEL EJERCICIO DEL PRESUPUESTO DE EGRESOS

CLASIFICACION POR OBJETO DEL GASTO (CAPITULO-CONCEPTO)

Cve	Concepto	Aprobado 1	Ampliaciones / Reducciones 2= (3-1)	Modificado 3 = (1+2)	Devengado 4	Pagado 5	Subejercicio 6 = (3-4)
525	**INSTITUTO DE ESTUDIOS DE BACHILLERATO DEL ESTADO DE OAXACA**						
4	**TRANSFERENCIAS, ASIGNACIONES, SUBSIDIOS Y OTRAS AYUDAS**	**516,771,904.13**	**5,390,709.45**	**522,162,613.58**	**404,177,523.17**	**360,090,081.32**	**117,985,090.41**
1	TRANSFERENCIAS INTERNAS Y ASIGNACIONES AL SECTOR PÚBLICO	516,691,344.13	5,390,709.45	522,082,053.58	404,171,523.17	360,084,081.32	117,910,530.41
4	AYUDAS SOCIALES	80,560.00	0.00	80,560.00	6,000.00	6,000.00	74,560.00
	TOTAL DEPENDENCIA / ENTIDAD	**516,771,904.13**	**5,390,709.45**	**522,162,613.58**	**404,177,523.17**	**360,090,081.32**	**117,985,090.41**

TERCER INFORME TRIMESTRAL ENERO-SEPTIEMBRE 2022

ESTADO ANALITICO DEL EJERCICIO DEL PRESUPUESTO DE EGRESOS

CLASIFICACION ECONOMICA (POR TIPO DE GASTO)

Cve	Concepto	Aprobado 1	Ampliaciones / Reducciones 2= (3-1)	Modificado 3 = (1+2)	Devengado 4	Pagado 5	Subejercicio 6 = (3-4)
525	**INSTITUTO DE ESTUDIOS DE BACHILLERATO DEL ESTADO DE OAXACA**						
1	GASTO CORRIENTE	516,771,904.13	5,390,709.45	522,162,613.58	404,177,523.17	360,090,081.32	117,985,090.41
	TOTAL DEPENDENCIA / ENTIDAD:	**516,771,904.13**	**5,390,709.45**	**522,162,613.58**	**404,177,523.17**	**360,090,081.32**	**117,985,090.41**

ESTADO ANALITICO DEL EJERCICIO DEL PRESUPUESTO DE EGRESOS

CLASIFICACION ADMINISTRATIVA

Cve	C o n c e p t o	Aprobado 1	Ampliaciones / Reducciones 2= (3-1)	Modificado 3 = (1+2)	Devengado 4	Pagado Transferido 5	Subejercicio 6 = (3-4)
5	**ORGANISMOS PÚBLICOS DESCENTRALIZADOS**	**516,771,904.13**	**5,390,709.45**	**522,162,613.58**	**404,177,523.17**	**360,090,081.32**	**117,985,090.41**
25	INSTITUTO DE ESTUDIOS DE BACHILLERATO DEL ESTADO DE OAXACA	516,771,904.13	5,390,709.45	522,162,613.58	404,177,523.17	360,090,081.32	117,985,090.41
	TOTAL DEL GASTO:	**516,771,904.13**	**5,390,709.45**	**522,162,613.58**	**404,177,523.17**	**360,090,081.32**	**117,985,090.41**

TERCER INFORME TRIMESTRAL ENERO-SEPTIEMBRE 2022

ESTADO ANALITICO DEL EJERCICIO DEL PRESUPUESTO DE EGRESOS

CLASIFICACION FUNCIONAL (FINALIDAD Y FUNCION)

Cve	Concepto	Aprobado 1	Ampliaciones / Reducciones 2= (3-1)	Modificado 3 = (1+2)	Devengado 4	Pagado 5	Subejercicio 6 = (3-4)
525	**INSTITUTO DE ESTUDIOS DE BACHILLERATO DEL ESTADO DE OAXACA**						
2	**DESARROLLO SOCIAL**	**516,771,904.13**	**5,390,709.45**	**522,162,613.58**	**404,177,523.17**	**360,090,081.32**	**117,985,090.41**
5	EDUCACIÓN	516,771,904.13	5,390,709.45	522,162,613.58	404,177,523.17	360,090,081.32	117,985,090.41
	TOTAL DEPENDENCIA / ENTIDAD	**516,771,904.13**	**5,390,709.45**	**522,162,613.58**	**404,177,523.17**	**360,090,081.32**	**117,985,090.41**

ENDEUDAMIENTO NETO

DEL 01 DE ENERO AL 30 DE SEPTIEMBRE DE 2022

(Pesos)

Identificación de Crédito o Instrumento	Contratación/Colocación	Amortización	Endeudamiento Neto
	A	B	C = A - B
Créditos Bancarios			
			0
			0
			0
			0
			0
			0
			0
			0
			0
Total, Créditos Bancarios	**0**	**0**	**0**

NO APLICA

Otros Instrumentos de Deuda			
			0
			0
			0
			0
			0
			0
			0
			0
			0
Total, Otros Instrumentos de Deuda	**0**	**0**	**0**
TOTAL	**0**	**0**	**0**

INTERESES DE LA DEUDA
DEL 01 DE ENERO AL 30 DE SEPTIEMBRE DE 2022
(Pesos)

Identificación de Crédito o Instrumento	Devengado	Pagado
Créditos Bancarios		
Total, de intereses de Créditos Bancarios	**0**	**0**
Otros Instrumentos de Deuda		
Total, de intereses de Otros Instrumentos de Deuda	**0**	**0**
TOTAL	**0**	**0**

NO APLICA

INDICADORES DE POSTURA FISCAL

DEL 01 DE ENERO AL 30 DE SEPTIEMBRE 2022

(Pesos)

Concepto	Estimado	Devengado	Pagado [3]
I. Ingresos Presupuestarios (I=1+2)	0	0	0
1. Ingresos del Gobierno de la Entidad Federativa [1]			
2. Ingresos del Sector Paraestatal [1]			
II. Egresos Presupuestarios (II=3+4)	0	0	0
3. Egresos del Gobierno de la Entidad Federativa [2]			
4. Egresos del Sector Paraestatal [2]			
III. Balance Presupuestario (Superávit o Déficit) (III = I - II)	0	0	0

NO APLICA

Concepto	Estimado	Devengado	Pagado [3]
III. Balance Presupuestario (Superávit o Déficit)	0	0	0
IV. Intereses, Comisiones y Gastos de la Deuda			
V. Balance Primario (Superávit o Déficit) (V= III - IV)	**0**	**0**	**0**

Concepto	Estimado	Devengado	Pagado [3]
A. Financiamiento			
B. Amortización de la deuda			
C. Endeudamiento o desendeudamiento (C = A - B)	**0**	**0**	**0**

1. Los Ingresos que se presentan son los ingresos presupuestarios totales sin incluir los ingresos por financiamientos. Los Ingresos del Gobierno de la Entidad Federativa corresponden a los del Poder Ejecutivo, Legislativo Judicial y Autónomos.
2. Los egresos que se presentan son los egresos presupuestarios totales sin incluir los egresos por amortización. Los egresos del Gobierno de la Entidad Federativa corresponden a los del Poder Ejecutivo, Legislativo, Judicial y Órganos Autónomos.
3. Para Ingresos se reportan los ingresos recaudados; para egresos se reportan los egresos pagados.

ESTADO ANALITICO DEL EJERCICIO DEL PRESUPUESTO DE EGRESOS

RESUMEN POR PROGRAMA PRESUPUESTARIO

Clave	Concepto	Aprobado 1	Ampliaciones / Reducciones 2= (3-1)	Modificado 3 = (1+2)	Devengado 4	Pagado 5	Subejercicio 6 = (3-4)
5	**ORGANISMOS PÚBLICOS DESCENTRALIZADOS**	**516,771,904.13**	**5,390,709.45**	**522,162,613.58**	**404,177,523.17**	**360,090,081.32**	**117,985,090.41**
25	**INSTITUTO DE ESTUDIOS DE BACHILLERATO DEL ESTADO DE OAXACA**	**516,771,904.13**	**5,390,709.45**	**522,162,613.58**	**404,177,523.17**	**360,090,081.32**	**117,985,090.41**
1	**PROGRAMAS**	**516,771,904.13**	**5,390,709.45**	**522,162,613.58**	**404,177,523.17**	**360,090,081.32**	**117,985,090.41**
2	DESEMPEÑO DE LAS FUNCIONES	516,771,904.13	5,390,709.45	522,162,613.58	404,177,523.17	360,090,081.32	117,985,090.41
	TOTAL DEPENDENCIA / ENTIDAD	**516,771,904.13**	**5,390,709.45**	**522,162,613.58**	**404,177,523.17**	**360,090,081.32**	**117,985,090.41**

REPORTE DE AVANCE DE GESTIÓN
UR 525 - INSTITUTO DE ESTUDIOS DE BACHILLERATO DEL ESTADO DE OAXACA
TERCER TRIMESTRE 2022

Gobierno del Estado

OBJETIVO INSTITUCIONAL:	-FORMAR ESTUDIANTES CON UNA CULTURA INTEGRAL QUE LES PERMITA DESARROLLAR COMPETENCIAS, ARTICULANDO CONOCIMIENTOS, HABILIDADES, DESTREZAS, ACTITUDES Y VALORES, EN LAS DIFERENTES ÁREAS DEL SABER, PARA LA CONTINUIDAD DE SUS ESTUDIOS EN EL NIVEL SUPERIOR O SU INCORPORACIÓN EN ACTIVIDADES PRODUCTIVAS.
ALINEACIÓN PED:	
EJE:	01-OAXACA INCLUYENTE CON EL DESARROLLO SOCIAL
TEMA:	01-EDUCACIÓN
OBJETIVO:	08-PROPORCIONAR A LAS Y LOS ESTUDIANTES UNA FORMACIÓN EDUCATIVA INTEGRAL Y DE CALIDAD, QUE FAVOREZCA CONOCIMIENTOS, HABILIDADES Y ACTITUDES, DE ACUERDO CON EL CONTEXTO SOCIAL Y LABORAL.
ESTRATEGIA:	01-ACTUALIZAR LOS PLANES Y PROGRAMAS DE ESTUDIO DE EDUCACIÓN MEDIA SUPERIOR CON UN ENFOQUE BASADO EN COMPETENCIAS QUE PERMITA EL MÁXIMO APROVECHAMIENTO ESCOLAR DE LOS EDUCANDOS, Y FACILITE SU PERMANENCIA, TERMINACIÓN Y FORMACIÓN OPORTUNA.
LÍNEAS DE ACCIÓN:	05-IMPLEMENTAR ACCIONES QUE EVIDENCIEN OBJETIVAMENTE EL APROVECHAMIENTO ESCOLAR E IDENTIFIQUE ESTUDIANTES EN RIESGO DE ABANDONO ESCOLAR, FOCALIZADAS EN LA PREVENCIÓN Y MEJORA DE LA EFICIENCIA TERMINAL.
UE:	001-INSTITUTO DE ESTUDIOS DE BACHILLERATO DEL ESTADO DE OAXACA

MATRÍZ DE INDICADORES PARA RESULTADOS:

FIN:	CONTRIBUIR A LA FORMACIÓN EDUCATIVA INTEGRAL Y DE CALIDAD DE LOS ESTUDIANTES DEL NIVEL MEDIO SUPERIOR
PROPÓSITO:	LOS SUBSISTEMAS SECTORIZADOS CUMPLEN DE MANERA PERTINENTE, AL OTORGAR EDUCACIÓN CON CALIDAD
COMPONENTE:	896-ACCIONES DE GESTION PARA LA FORMACION CON CALIDAD EN LA EDUCACION MEDIA SUPERIOR
ACTIVIDAD:	2132-GESTIÓN ADMINISTRATIVA Y FINANCIERA

ESTRUCTURA PROGRAMATICA

PROGRAMA	SUBPROGRAMA	PROYECTO	OBRA/ACTIVIDAD
132-FORMACION CON CALIDAD EN LA EDUCACION MEDIA SUPERIOR	00-- -	000-- -	001-ACCIONES DE GESTIÓN ADMINISTRATIVA, FINANCIERA Y LEGAL.

POBLACIÓN O ÁREA DE ENFOQUE POTENCIAL	ATRIBUTO DE LA POBLACIÓN O ÁREA DE ENFOQUE:	SUBSISTEMA DE EDUCACIÓN MEDIA SUPERIOR SECTORIZADO A LA COORDINACIÓN GENERAL	HOMBRES:	0	MUJERES:	0	TOTAL:	638

PRESUPUESTO ANUAL

Aprobado	Ampliación	Reducción	Modificado	EJERCIDO T1	EJERCIDO T2	EJERCIDO T3	EJERCIDO T4
				1,600,513.29	3,466,881.98	2,215,549.49	0.00
9,850,432.24	5,858,211.54	416,823.26	15,291,820.52	TOTAL EJERCIDO AL TRIMESTRE VIGENTE			7,282,944.76

PRESUPUESTO TRIMESTRAL DE LA ACTIVIDAD

Aprobado	Modificado	Comprometido	Devengado	Ejercido	% de Ejercido Vs. Modificado
2,345,927.10	7,659,338.22	2,215,549.49	2,215,549.49	2,215,549.49	28.93

DATOS DEL INDICADOR

Nombre :	PORCENTAJE DE GESTIONES ADMINISTRATIVAS Y FINANCIERAS REALIZADAS	Número de indicador :	2588
Definición :	MIDE EL PORCENTAJE DE GESTIONES ADMINISTRATIVAS Y FINANCIERAS REALIZADAS, RESPECTO A LO PROGRAMADO		
Método de Cálculo :	(NÚMERO DE GESTIONES ADMINISTRATIVAS Y FINANCIERAS REALIZADAS / NÚMERO DE GESTIONES ADMINISTRATIVAS Y FINANCIERAS PROGRAMADAS A REALIZAR)*100		

Tipo	Dimensión	Frecuencia de Medición	Forma de cálculo del indicador	Tipo de Valor	Sentido Esperado
GESTIÓN	EFICACIA	TRIMESTRAL	PORCENTAJE	FLUJO	ASCENDENTE

MEDIOS DE VERIFICACIÓN / FUENTE INFORMACIÓN	SUPUESTO
REPORTE TRIMESTRAL DE GESTIONES ADMINISTRATIVAS, EMITIDO Y RESGUARDADO POR LA DIRECCIÓN ADMINISTRATIVA.	QUE SE CUENTE CON EL PRESUPUESTO PARA PODER REALIZAR LAS GESTIONES ADMINISTRATIVAS PROGRAMADAS.

DATOS DE LA META

Definición de la variable Meta:	1 - NÚMERO DE GESTIONES ADMINISTRATIVAS Y FINANCIERAS REALIZADAS
Unidad de medida:	25 - NÚMERO

LÍNEA BASE				VALOR PROGRAMADO ANUAL			
AÑO	2017	VALOR	17.00	AÑO	2022	VALOR	593.00

AVANCE TRIMESTRAL OBRA/ACTIVIDAD

METAS	1er.TRIMESTRE	2o.TRIMESTRE	3er.TRIMESTRE	4o.TRIMESTRE	CUMPLIMIENTO DE METAS	
PROGRAMACIÓN INICIAL	126.00	150.00	166.00	151.00	T1+T2+T3+T4	593.00
PROGRAMACIÓN ACTUALIZADA	126.00	150.00	167.00		T1+T2+T3+T4	443.00
METAS ALCANZADAS	126.00	126.00	167.00	0.00	T1+T2+T3+T4	419.00
PORCENTAJE ALCANZADO TRIMESTRAL	100.00	84.00	100.00	0.00	PORCENTAJE ALCANZADO ANUAL	70.54

PORCENTAJE DE CUMPLIMIENTO ALCANZADO EN EL TRIMESTRE: 100.00 %

JEFE ADMINISTRATIVO

CP. BALBINA GICELA HERNANDEZ JIMENEZ

DIRECTORA ADMINISTRATIVA

TITULAR DE LA DEPENDENCIA/ENTIDAD

MTRO. ALEJANDRO AROCHE TARASCO

DIRECTOR GENERAL

REPORTE DE AVANCE DE GESTIÓN
UR 525 - INSTITUTO DE ESTUDIOS DE BACHILLERATO DEL ESTADO DE OAXACA
TERCER TRIMESTRE 2022

Gobierno del Estado

ALINEACIÓN PED:		MATRÍZ DE INDICADORES PARA RESULTADOS:	
ESTRATEGIA:	01-ACTUALIZAR LOS PLANES Y PROGRAMAS DE ESTUDIO DE EDUCACIÓN MEDIA SUPERIOR CON UN ENFOQUE BASADO EN COMPETENCIAS QUE PERMITA EL MÁXIMO APROVECHAMIENTO ESCOLAR DE LOS EDUCANDOS, Y FACILITE SU PERMANENCIA, TERMINACIÓN Y FORMACIÓN OPORTUNA.	COMPONENTE:	440-SERVICIO PARA LA CALIDAD DE LA EDUCACIÓN MEDIA SUPERIOR OTORGADO
LÍNEAS DE ACCIÓN:	01-PROMOVER PROGRAMAS DE INDUCCIÓN E INTEGRACIÓN DE ESTUDIANTES DE NUEVO INGRESO AL ENTORNO ESCOLAR DE LA EDUCACIÓN MEDIA SUPERIOR.	ACTIVIDAD:	2282-CERTIFICAR ESTUDIANTES POR PARTE DEL DEPARTAMENTO DE CONTROL ESCOLAR
UE:	001-INSTITUTO DE ESTUDIOS DE BACHILLERATO DEL ESTADO DE OAXACA		

ESTRUCTURA PROGRAMATICA									
PROGRAMA		SUBPROGRAMA	PROYECTO				OBRA/ACTIVIDAD		
132-FORMACIÓN CON CALIDAD EN LA EDUCACIÓN MEDIA SUPERIOR		03-OTORGAMIENTO DE SERVICIOS PARA LA CALIDAD DE LA EDUCACIÓN MEDIA SUPERIOR	000-- -				001-CERTIFICACIÓN DE ESTUDIANTES POR PARTE DEL DEPARTAMENTO DE CONTROL ESCOLAR.		
POBLACIÓN O ÁREA DE ENFOQUE POTENCIAL	ATRIBUTO DE LA POBLACIÓN O ÁREA DE ENFOQUE:	SUBSISTEMA DE EDUCACIÓN MEDIA SUPERIOR SECTORIZADO A LA COORDINACIÓN GENERAL	HOMBRES:	0	MUJERES:	0	TOTAL:	638	

PRESUPUESTO ANUAL							
Aprobado	Ampliación	Reducción	Modificado	EJERCIDO T1	EJERCIDO T2	EJERCIDO T3	EJERCIDO T4
233,000.08	0.00	46,600.04	186,400.04	8,595.60	72,946.60	56,221.40	0.00
				TOTAL EJERCIDO AL TRIMESTRE VIGENTE			137,763.60

PRESUPUESTO TRIMESTRAL DE LA ACTIVIDAD					
Aprobado	Modificado	Comprometido	Devengado	Ejercido	% de Ejercido Vs. Modificado
50,750.02	56,221.40	56,221.40	56,221.40	56,221.40	100.00

DATOS DEL INDICADOR			
Nombre :	PORCENTAJE DE ESTUDIANTES CERTIFICADOS POR PARTE DEL DEPARTAMENTO DE CONTROL ESCOLAR	Número de indicador :	2682
Definición :	MIDE EL PORCENTAJE DE ESTUDIANTES CERTIFICADOS POR PARTE DEL DEPARTAMENTO DE CONTROL ESCOLAR RESPECTO A LOS PROGRAMADOS		
Método de Cálculo :	(NÚMERO DE CERTIFICADOS EMITIDOS/NÚMERO DE CERTIFICADOS PROGRAMADOS)*100		

Tipo	Dimensión	Frecuencia de Medición	Forma de cálculo del indicador	Tipo de Valor	Sentido Esperado
GESTIÓN	EFICACIA	TRIMESTRAL	PORCENTAJE	FLUJO	ASCENDENTE

MEDIOS DE VERIFICACIÓN / FUENTE INFORMACIÓN	SUPUESTO
REPORTE TRIMESTRAL DE CERTIFICADOS EMITIDOS Y RESGUARDADOS POR EL DEPARTAMENTO DE CONTROL ESCOLAR DEL IEBO	QUE LOS JÓVENES CONCLUYAN SATISFACTORIAMENTE SU EDUCACIÓN MEDIA SUPERIOR EN LOS PLANTELES DEL IEBO.

DATOS DE LA META	
Definición de la variable Meta:	1 - NÚMERO DE ESTUDIANTES CERTIFICADOS POR PARTE DEL DEPARTAMENTO DE CONTROL ESCOLAR
Unidad de medida:	25 - NÚMERO

LÍNEA BASE				VALOR PROGRAMADO ANUAL			
AÑO	2016	VALOR	7,748.00	AÑO	2022	VALOR	6,400.00

AVANCE TRIMESTRAL OBRA/ACTIVIDAD						
METAS	1er.TRIMESTRE	2o.TRIMESTRE	3er.TRIMESTRE	4o.TRIMESTRE	CUMPLIMIENTO DE METAS	
PROGRAMACIÓN INICIAL	100.00	100.00	6,100.00	100.00	T1+T2+T3+T4	6,400.00
PROGRAMACIÓN ACTUALIZADA	100.00	100.00	6,100.00		T1+T2+T3+T4	6,300.00
METAS ALCANZADAS	100.00	100.00	6,100.00	0.00	T1+T2+T3+T4	6,300.00
PORCENTAJE ALCANZADO TRIMESTRAL	100.00	100.00	100.00	0.00	PORCENTAJE ALCANZADO ANUAL	98.44

PORCENTAJE DE CUMPLIMIENTO ALCANZADO EN EL TRIMESTRE: 100.00 %

JEFE ADMINISTRATIVO

CP. BALBINA GICELA HERNANDEZ JIMENEZ

DIRECTORA ADMINISTRATIVA

TITULAR DE LA DEPENDENCIA/ENTIDAD

MTRO. ALEJANDRO AROCHE TARASCO

DIRECTOR GENERAL

REPORTE DE AVANCE DE GESTIÓN
UR 525 - INSTITUTO DE ESTUDIOS DE BACHILLERATO DEL ESTADO DE OAXACA
TERCER TRIMESTRE 2022

Gobierno del Estado

ALINEACIÓN PED:		MATRÍZ DE INDICADORES PARA RESULTADOS:	
ESTRATEGIA:	02-FORTALECER LA ACTUALIZACIÓN Y PROFESIONALIZACIÓN DOCENTE Y DIRECTIVA.	COMPONENTE:	440-SERVICIO PARA LA CALIDAD DE LA EDUCACIÓN MEDIA SUPERIOR OTORGADO
LÍNEAS DE ACCIÓN:	01-INCREMENTAR LA CAPACITACIÓN Y CERTIFICACIÓN DE QUIENES REALIZAN ACTIVIDADES DE DOCENCIA Y DIRECCIÓN, EN COMPETENCIAS DOCENTES Y DIRECTIVAS CONFORME CON LAS NECESIDADES DEL ALUMNADO Y LOS CRITERIOS DE LA REFORMA INTEGRAL DE LA EDUCACIÓN MEDIA SUPERIOR (RIEMS).	ACTIVIDAD:	1829-CAPACITAR AL PERSONAL DOCENTE, DIRECTIVO Y ADMINISTRATIVO
UE:	001-INSTITUTO DE ESTUDIOS DE BACHILLERATO DEL ESTADO DE OAXACA		

ESTRUCTURA PROGRAMATICA

PROGRAMA	SUBPROGRAMA	PROYECTO	OBRA/ACTIVIDAD
132-FORMACIÓN CON CALIDAD EN LA EDUCACIÓN MEDIA SUPERIOR	03-OTORGAMIENTO DE SERVICIOS PARA LA CALIDAD DE LA EDUCACIÓN MEDIA SUPERIOR	000-- -	002-CAPACITAR AL PERSONAL DOCENTE, DIRECTIVO Y ADMINISTRATIVO.

POBLACIÓN O ÁREA DE ENFOQUE POTENCIAL	ATRIBUTO DE LA POBLACIÓN O ÁREA DE ENFOQUE:	SUBSISTEMA DE EDUCACIÓN MEDIA SUPERIOR SECTORIZADO A LA COORDINACIÓN GENERAL	HOMBRES:	0	MUJERES:	0	TOTAL:	638

PRESUPUESTO ANUAL

Aprobado	Ampliación	Reducción	Modificado	EJERCIDO T1	EJERCIDO T2	EJERCIDO T3	EJERCIDO T4
1,210,785.56	1,322,110.02	0.00	2,532,895.58	1,689,186.95	172,180.00	185,832.00	0.00
				TOTAL EJERCIDO AL TRIMESTRE VIGENTE			2,047,198.95

PRESUPUESTO TRIMESTRAL DE LA ACTIVIDAD

Aprobado	Modificado	Comprometido	Devengado	Ejercido	% de Ejercido Vs. Modificado
518,966.32	185,832.00	185,832.00	185,832.00	185,832.00	100.00

DATOS DEL INDICADOR

Nombre :	PORCENTAJE DE JORNADAS DE CAPACITACIÓN REALIZADAS	Número de indicador :	1940
Definición :	MIDE EL PORCENTAJE DE JORNADAS DE CAPACITACIÓN REALIZADAS, RESPECTO A LO PROGRAMADO		
Método de Cálculo :	(NÚMERO DE JORNADAS DE CAPACITACIÓN REALIZADAS/NÚMERO DE JORNADAS DE CAPACITACIÓN PROGRAMADAS)*100		

Tipo	Dimensión	Frecuencia de Medición	Forma de cálculo del indicador	Tipo de Valor	Sentido Esperado
GESTIÓN	EFICACIA	TRIMESTRAL	PORCENTAJE	ACUMULADO	ASCENDENTE

MEDIOS DE VERIFICACIÓN / FUENTE INFORMACIÓN	SUPUESTO
INFORME DE JORNADAS DE CAPACITACIÓN REALIZADAS, EMITIDA POR LA DIRECCIÓN ACADÉMICA Y RESGUARDADA POR EL DEPARTAMENTO EJECUTOR DEL IEBO.	DISPOSICIÓN E INTERÉS DEL PERSONAL DOCENTE Y DIRECTIVO DEL IEBO.

DATOS DE LA META

Definición de la variable Meta:	1 - NÚMERO DE JORNADAS DE CAPACITACIÓN REALIZADAS
Unidad de medida:	25 - NÚMERO

LÍNEA BASE				VALOR PROGRAMADO ANUAL			
AÑO	2016	VALOR	1,984.00	AÑO	2022	VALOR	11.00

AVANCE TRIMESTRAL OBRA/ACTIVIDAD

METAS	1er.TRIMESTRE	2o.TRIMESTRE	3er.TRIMESTRE	4o.TRIMESTRE	CUMPLIMIENTO DE METAS	
PROGRAMACIÓN INICIAL	2.00	3.00	3.00	3.00	T1+T2+T3+T4	11.00
PROGRAMACIÓN ACTUALIZADA	6.00	3.00	3.00		T1+T2+T3+T4	12.00
METAS ALCANZADAS	2.00	2.00	1.00	0.00	T1+T2+T3+T4	5.00
PORCENTAJE ALCANZADO TRIMESTRAL	33.33	66.67	33.33	0.00	PORCENTAJE ALCANZADO ANUAL	33.33

PORCENTAJE DE CUMPLIMIENTO ALCANZADO EN EL TRIMESTRE: 33.33 %

JEFE ADMINISTRATIVO

CP. BALBINA GICELA HERNANDEZ JIMENEZ

DIRECTORA ADMINISTRATIVA

TITULAR DE LA DEPENDENCIA/ENTIDAD

MTRO. ALEJANDRO AROCHE TARASCO

DIRECTOR GENERAL

REPORTE DE AVANCE DE GESTIÓN
UR 525 - INSTITUTO DE ESTUDIOS DE BACHILLERATO DEL ESTADO DE OAXACA
TERCER TRIMESTRE 2022

Gobierno del Estado

ALINEACIÓN PED:		MATRÍZ DE INDICADORES PARA RESULTADOS:	
ESTRATEGIA:	02-FORTALECER LA ACTUALIZACIÓN Y PROFESIONALIZACIÓN DOCENTE Y DIRECTIVA.	COMPONENTE:	440-SERVICIO PARA LA CALIDAD DE LA EDUCACIÓN MEDIA SUPERIOR OTORGADO
LÍNEAS DE ACCIÓN:	01-INCREMENTAR LA CAPACITACIÓN Y CERTIFICACIÓN DE QUIENES REALIZAN ACTIVIDADES DE DOCENCIA Y DIRECCIÓN, EN COMPETENCIAS DOCENTES Y DIRECTIVAS CONFORME CON LAS NECESIDADES DEL ALUMNADO Y LOS CRITERIOS DE LA REFORMA INTEGRAL DE LA EDUCACIÓN MEDIA SUPERIOR (RIEMS).	ACTIVIDAD:	2108-EVALUAR LA CALIDAD DE LA EDUCACIÓN MEDIA SUPERIOR
UE:	001-INSTITUTO DE ESTUDIOS DE BACHILLERATO DEL ESTADO DE OAXACA		

ESTRUCTURA PROGRAMATICA									
PROGRAMA		SUBPROGRAMA	PROYECTO				OBRA/ACTIVIDAD		
132-FORMACIÓN CON CALIDAD EN LA EDUCACIÓN MEDIA SUPERIOR		03-OTORGAMIENTO DE SERVICIOS PARA LA CALIDAD DE LA EDUCACIÓN MEDIA SUPERIOR	000-- -				003-EVALUAR LA CALIDAD DE LA EDUCACIÓN MEDIA SUPERIOR.		
POBLACIÓN O ÁREA DE ENFOQUE POTENCIAL	ATRIBUTO DE LA POBLACIÓN O ÁREA DE ENFOQUE:	SUBSISTEMA DE EDUCACIÓN MEDIA SUPERIOR SECTORIZADO A LA COORDINACIÓN GENERAL	HOMBRES:	0	MUJERES:	0	TOTAL:	638	

PRESUPUESTO ANUAL							
Aprobado	Ampliación	Reducción	Modificado	EJERCIDO T1	EJERCIDO T2	EJERCIDO T3	EJERCIDO T4
0.00	0.00	0.00	0.00	0.00	0.00	0.00	0.00
				TOTAL EJERCIDO AL TRIMESTRE VIGENTE			0.00

PRESUPUESTO TRIMESTRAL DE LA ACTIVIDAD					
Aprobado	Modificado	Comprometido	Devengado	Ejercido	% de Ejercido Vs. Modificado
0.00	0.00	0.00	0.00	0.00	nan

DATOS DEL INDICADOR			
Nombre :	PORCENTAJE DE EVALUACIONES DE CALIDAD REALIZADAS	Número de indicador :	2308
Definición :	MIDE EL PORCENTAJE DE EVALUACIONES DE CALIDAD REALIZADAS, RESPECTO A LAS PLANEADAS		
Método de Cálculo :	(NÚMERO DE EVALUACIONES DE CALIDAD REALIZADAS / NÚMERO DE EVALUACIONES DE CALIDAD PLANEADAS) * 100		

Tipo	Dimensión	Frecuencia de Medición	Forma de cálculo del indicador	Tipo de Valor	Sentido Esperado
GESTIÓN	EFICACIA	TRIMESTRAL	PORCENTAJE	ACUMULADO	ASCENDENTE

MEDIOS DE VERIFICACIÓN / FUENTE INFORMACIÓN	SUPUESTO
INFORME DEL PROCESO DE EVALUACIÓN EMITIDO Y RESGUARDADO POR EL DEPARTAMENTO DE DOCENCIA E INVESTIGACIÓN DEL IEBO.	QUE EXISTA SUFICIENCIA PRESUPUESTARIA Y QUE EL PERSONAL DOCENTE PARTICIPE EN EL PROCESO DE EVALUACIÓN.

DATOS DE LA META	
Definición de la variable Meta:	1 - NÚMERO DE EVALUACIONES DE CALIDAD REALIZADAS
Unidad de medida:	25 - NÚMERO

LÍNEA BASE				VALOR PROGRAMADO ANUAL			
AÑO	2020	VALOR	1,010.00	AÑO	2022	VALOR	1,020.00

AVANCE TRIMESTRAL OBRA/ACTIVIDAD						
METAS	1er.TRIMESTRE	2o.TRIMESTRE	3er.TRIMESTRE	4o.TRIMESTRE	CUMPLIMIENTO DE METAS	
PROGRAMACIÓN INICIAL	0.00	20.00	1,000.00	0.00	T1+T2+T3+T4	1,020.00
PROGRAMACIÓN ACTUALIZADA	0.00	20.00	1,000.00		T1+T2+T3+T4	1,020.00
METAS ALCANZADAS	0.00	0.00	0.00	0.00	T1+T2+T3+T4	0.00
PORCENTAJE ALCANZADO TRIMESTRAL	0.00	0.00	0.00	0.00	PORCENTAJE ALCANZADO ANUAL	0.00

PORCENTAJE DE CUMPLIMIENTO ALCANZADO EN EL TRIMESTRE: 0.00 %

JEFE ADMINISTRATIVO

CP. BALBINA GICELA HERNANDEZ JIMENEZ

DIRECTORA ADMINISTRATIVA

TITULAR DE LA DEPENDENCIA/ENTIDAD

MTRO. ALEJANDRO AROCHE TARASCO

DIRECTOR GENERAL

REPORTE DE AVANCE DE GESTIÓN
UR 525 - INSTITUTO DE ESTUDIOS DE BACHILLERATO DEL ESTADO DE OAXACA
TERCER TRIMESTRE 2022

Gobierno del Estado

ALINEACIÓN PED:		MATRÍZ DE INDICADORES PARA RESULTADOS:	
ESTRATEGIA:	02-FORTALECER LA ACTUALIZACIÓN Y PROFESIONALIZACIÓN DOCENTE Y DIRECTIVA.	COMPONENTE:	440-SERVICIO PARA LA CALIDAD DE LA EDUCACIÓN MEDIA SUPERIOR OTORGADO
LÍNEAS DE ACCIÓN:	01-INCREMENTAR LA CAPACITACIÓN Y CERTIFICACIÓN DE QUIENES REALIZAN ACTIVIDADES DE DOCENCIA Y DIRECCIÓN, EN COMPETENCIAS DOCENTES Y DIRECTIVAS CONFORME CON LAS NECESIDADES DEL ALUMNADO Y LOS CRITERIOS DE LA REFORMA INTEGRAL DE LA EDUCACIÓN MEDIA SUPERIOR (RIEMS).	ACTIVIDAD:	2106-REALIZAR VISITA DE SUPERVISIÓN EN PLANTEL
UE:	001-INSTITUTO DE ESTUDIOS DE BACHILLERATO DEL ESTADO DE OAXACA		

ESTRUCTURA PROGRAMATICA									
PROGRAMA		SUBPROGRAMA	PROYECTO				OBRA/ACTIVIDAD		
132-FORMACIÓN CON CALIDAD EN LA EDUCACIÓN MEDIA SUPERIOR		03-OTORGAMIENTO DE SERVICIOS PARA LA CALIDAD DE LA EDUCACIÓN MEDIA SUPERIOR	000-- -				004-REALIZAR VISITAS DE SUPERVISIÓN EN PLANTEL		
POBLACIÓN O ÁREA DE ENFOQUE POTENCIAL	ATRIBUTO DE LA POBLACIÓN O ÁREA DE ENFOQUE:	SUBSISTEMA DE EDUCACIÓN MEDIA SUPERIOR SECTORIZADO A LA COORDINACIÓN GENERAL	HOMBRES:	0	MUJERES:	0	TOTAL:	638	

PRESUPUESTO ANUAL							
Aprobado	Ampliación	Reducción	Modificado	EJERCIDO T1	EJERCIDO T2	EJERCIDO T3	EJERCIDO T4
318,000.00	0.00	87,000.00	231,000.00	47,800.00	54,100.00	51,596.00	0.00
				TOTAL EJERCIDO AL TRIMESTRE VIGENTE			153,496.00

PRESUPUESTO TRIMESTRAL DE LA ACTIVIDAD					
Aprobado	Modificado	Comprometido	Devengado	Ejercido	% de Ejercido Vs. Modificado
63,000.00	55,300.00	51,596.00	51,596.00	51,596.00	93.30

DATOS DEL INDICADOR			
Nombre :	PORCENTAJE DE SUPERVISIONES REALIZADAS	Número de indicador :	2306
Definición :	MIDE EL PORCENTAJE DE SUPERVISIONES REALIZADAS, RESPECTO A LAS PROGRAMADAS		
Método de Cálculo :	(NÚMERO DE SUPERVISIONES REALIZADAS/NÚMERO DE SUPERVISIONES PROGRAMADAS) * 100		

Tipo	Dimensión	Frecuencia de Medición	Forma de cálculo del indicador	Tipo de Valor	Sentido Esperado
GESTIÓN	EFICACIA	TRIMESTRAL	PORCENTAJE	ACUMULADO	ASCENDENTE

MEDIOS DE VERIFICACIÓN / FUENTE INFORMACIÓN	SUPUESTO
REPORTE DE VISITAS REALIZADAS A PLANTELES IEBO.	QUE EXISTA SUFICIENCIA PRESUPUESTARIA PARA REALIZAR LAS VISITAS A PLANTEL.

DATOS DE LA META	
Definición de la variable Meta:	1 - NÚMERO DE SUPERVISIONES REALIZADAS
Unidad de medida:	25 - NÚMERO

LÍNEA BASE				VALOR PROGRAMADO ANUAL			
AÑO	2019	VALOR	120.00	AÑO	2022	VALOR	79.00

AVANCE TRIMESTRAL OBRA/ACTIVIDAD						
METAS	1er.TRIMESTRE	2o.TRIMESTRE	3er.TRIMESTRE	4o.TRIMESTRE	CUMPLIMIENTO DE METAS	
PROGRAMACIÓN INICIAL	15.00	19.00	26.00	19.00	T1+T2+T3+T4	79.00
PROGRAMACIÓN ACTUALIZADA	15.00	19.00	17.00		T1+T2+T3+T4	51.00
METAS ALCANZADAS	13.00	17.00	17.00	0.00	T1+T2+T3+T4	47.00
PORCENTAJE ALCANZADO TRIMESTRAL	86.67	89.47	100.00	0.00	PORCENTAJE ALCANZADO ANUAL	67.14

PORCENTAJE DE CUMPLIMIENTO ALCANZADO EN EL TRIMESTRE: 100.00 %

JEFE ADMINISTRATIVO

CP. BALBINA GICELA HERNANDEZ JIMENEZ

DIRECTORA ADMINISTRATIVA

TITULAR DE LA DEPENDENCIA/ENTIDAD

MTRO. ALEJANDRO AROCHE TARASCO

DIRECTOR GENERAL

REPORTE DE AVANCE DE GESTIÓN
UR 525 - INSTITUTO DE ESTUDIOS DE BACHILLERATO DEL ESTADO DE OAXACA
TERCER TRIMESTRE 2022

Gobierno del Estado

ALINEACIÓN PED:		MATRÍZ DE INDICADORES PARA RESULTADOS:	
ESTRATEGIA:	01-ACTUALIZAR LOS PLANES Y PROGRAMAS DE ESTUDIO DE EDUCACIÓN MEDIA SUPERIOR CON UN ENFOQUE BASADO EN COMPETENCIAS QUE PERMITA EL MÁXIMO APROVECHAMIENTO ESCOLAR DE LOS EDUCANDOS, Y FACILITE SU PERMANENCIA, TERMINACIÓN Y FORMACIÓN OPORTUNA.	COMPONENTE:	440-SERVICIO PARA LA CALIDAD DE LA EDUCACIÓN MEDIA SUPERIOR OTORGADO
LÍNEAS DE ACCIÓN:	03-FORTALECER MODELOS DE FORMACIÓN INTERCULTURAL CON UN ENFOQUE DE CALIDAD Y LOGRO ACADÉMICO.	ACTIVIDAD:	1835-OPERAR EL MARCO CURRICULAR EN BACHILLERATO GENERAL
UE:	001-INSTITUTO DE ESTUDIOS DE BACHILLERATO DEL ESTADO DE OAXACA		

ESTRUCTURA PROGRAMATICA									
PROGRAMA		SUBPROGRAMA	PROYECTO				OBRA/ACTIVIDAD		
132-FORMACIÓN CON CALIDAD EN LA EDUCACIÓN MEDIA SUPERIOR		03-OTORGAMIENTO DE SERVICIOS PARA LA CALIDAD DE LA EDUCACIÓN MEDIA SUPERIOR	000-- -				005-OPERAR LOS MARCOS CURRICULARES EN BACHILLERATO GENERAL.		
POBLACIÓN O ÁREA DE ENFOQUE POTENCIAL	ATRIBUTO DE LA POBLACIÓN O ÁREA DE ENFOQUE:	SUBSISTEMA DE EDUCACIÓN MEDIA SUPERIOR SECTORIZADO A LA COORDINACIÓN GENERAL	HOMBRES:	0	MUJERES:	0	TOTAL:	638	

PRESUPUESTO ANUAL							
Aprobado	Ampliación	Reducción	Modificado	EJERCIDO T1	EJERCIDO T2	EJERCIDO T3	EJERCIDO T4
425,000.00	0.00	75,222.18	349,777.82	0.00	72,662.40	46,200.00	0.00
				TOTAL EJERCIDO AL TRIMESTRE VIGENTE			118,862.40

PRESUPUESTO TRIMESTRAL DE LA ACTIVIDAD					
Aprobado	Modificado	Comprometido	Devengado	Ejercido	% de Ejercido Vs. Modificado
0.00	46,200.00	46,200.00	46,200.00	46,200.00	100.00

DATOS DEL INDICADOR			
Nombre :	PORCENTAJE DE CENTROS EDUCATIVOS DE BACHILLERATO GENERAL CON MARCO CURRICULAR COMÚN CONCRETADO	Número de indicador :	1946
Definición :	MIDE EL PORCENTAJE DE CENTROS EDUCATIVOS DE BACHILLERATO GENERAL CON MARCO CURRICULAR COMÚN CONCRETADO RESPECTO A LO PROGRAMADO		
Método de Cálculo :	(NÚMERO DE CENTROS EDUCATIVOS DE BACHILLERATO GENERAL CON MARCO CURRICULAR COMÚN CONCRETADO / NÚMERO DE CENTROS EDUCATIVOS DE BACHILLERATO GENERAL CON MARCO CURRICULAR COMÚN PROGRAMADO)*100		

Tipo	Dimensión	Frecuencia de Medición	Forma de cálculo del indicador	Tipo de Valor	Sentido Esperado
GESTIÓN	EFICACIA	TRIMESTRAL	PORCENTAJE	ACUMULADO	ASCENDENTE

MEDIOS DE VERIFICACIÓN / FUENTE INFORMACIÓN	SUPUESTO
CONCENTRADO DE REPORTES QUE INTEGRAN LAS ACTIVIDADES INCOLUCRADAS PARA OPERAR EL MARCO CURRICULAR DEL IEBO.	EXISTE SUFICIENCIA PRESUPUESTARIA PARA OPERAR EL MARCO CURRICULAR DEL IEBO.

DATOS DE LA META	
Definición de la variable Meta:	1 - NÚMERO DE CENTROS EDUCATIVOS DE BACHILLERATO GENERAL CON MARCO CURRICULAR COMÚN CONCRETADO
Unidad de medida:	25 - NÚMERO

LÍNEA BASE				VALOR PROGRAMADO ANUAL			
AÑO	2020	VALOR	1,040.00	AÑO	2022	VALOR	1,040.00

AVANCE TRIMESTRAL OBRA/ACTIVIDAD						
METAS	1er.TRIMESTRE	2o.TRIMESTRE	3er.TRIMESTRE	4o.TRIMESTRE	CUMPLIMIENTO DE METAS	
PROGRAMACIÓN INICIAL	260.00	260.00	260.00	260.00	T1+T2+T3+T4	1,040.00
PROGRAMACIÓN ACTUALIZADA	260.00	260.00	260.00		T1+T2+T3+T4	780.00
METAS ALCANZADAS	0.00	260.00	260.00	0.00	T1+T2+T3+T4	520.00
PORCENTAJE ALCANZADO TRIMESTRAL	0.00	100.00	100.00	0.00	PORCENTAJE ALCANZADO ANUAL	50.00

PORCENTAJE DE CUMPLIMIENTO ALCANZADO EN EL TRIMESTRE: 100.00 %

JEFE ADMINISTRATIVO

CP. BALBINA GICELA HERNANDEZ JIMENEZ

DIRECTORA ADMINISTRATIVA

TITULAR DE LA DEPENDENCIA/ENTIDAD

MTRO. ALEJANDRO AROCHE TARASCO

DIRECTOR GENERAL

REPORTE DE AVANCE DE GESTIÓN
UR 525 - INSTITUTO DE ESTUDIOS DE BACHILLERATO DEL ESTADO DE OAXACA
TERCER TRIMESTRE 2022

Gobierno del Estado

UE: 001-INSTITUTO DE ESTUDIOS DE BACHILLERATO DEL ESTADO DE OAXACA

ESTRUCTURA PROGRAMATICA									
PROGRAMA		SUBPROGRAMA	PROYECTO			OBRA/ACTIVIDAD			
132-FORMACIÓN CON CALIDAD EN LA EDUCACIÓN MEDIA SUPERIOR		03-OTORGAMIENTO DE SERVICIOS PARA LA CALIDAD DE LA EDUCACIÓN MEDIA SUPERIOR	000-- -			006-DIARIOS DE APRENDIZAJE.			
POBLACIÓN O ÁREA DE ENFOQUE POTENCIAL	ATRIBUTO DE LA POBLACIÓN O ÁREA DE ENFOQUE:	SUBSISTEMA DE EDUCACIÓN MEDIA SUPERIOR SECTORIZADO A LA COORDINACIÓN GENERAL	HOMBRES:	0	MUJERES:	0	TOTAL:	638	

PRESUPUESTO ANUAL							
Aprobado	Ampliación	Reducción	Modificado	EJERCIDO T1	EJERCIDO T2	EJERCIDO T3	EJERCIDO T4
				0.00	0.00	15,913,626.77	0.00
16,000,000.00	13,949,521.55	13,949,521.55	16,000,000.00	TOTAL EJERCIDO AL TRIMESTRE VIGENTE			15,913,626.77

PRESUPUESTO TRIMESTRAL DE LA ACTIVIDAD					
Aprobado	Modificado	Comprometido	Devengado	Ejercido	% de Ejercido Vs. Modificado
0.00	16,000,000.00	15,913,626.77	15,913,626.77	15,913,626.77	99.46

DATOS DEL INDICADOR			
Nombre :	PORCENTAJE DE CENTROS EDUCATIVOS DE BACHILLERATO GENERAL CON MARCO CURRICULAR COMÚN CONCRETADO	Número de indicador :	1946
Definición :	MIDE EL PORCENTAJE DE CENTROS EDUCATIVOS DE BACHILLERATO GENERAL CON MARCO CURRICULAR COMÚN CONCRETADO RESPECTO A LO PROGRAMADO		
Método de Cálculo :	(NÚMERO DE CENTROS EDUCATIVOS DE BACHILLERATO GENERAL CON MARCO CURRICULAR COMÚN CONCRETADO / NÚMERO DE CENTROS EDUCATIVOS DE BACHILLERATO GENERAL CON MARCO CURRICULAR COMÚN PROGRAMADO)*100		

Tipo	Dimensión	Frecuencia de Medición	Forma de cálculo del indicador	Tipo de Valor	Sentido Esperado
GESTIÓN	EFICACIA	TRIMESTRAL	PORCENTAJE	ACUMULADO	ASCENDENTE

MEDIOS DE VERIFICACIÓN / FUENTE INFORMACIÓN	SUPUESTO
CONCENTRADO DE REPORTES QUE INTEGRAN LAS ACTIVIDADES INCOLUCRADAS PARA OPERAR EL MARCO CURRICULAR DEL IEBO.	EXISTE SUFICIENCIA PRESUPUESTARIA PARA OPERAR EL MARCO CURRICULAR DEL IEBO.

DATOS DE LA META	
Definición de la variable Meta:	1 - NÚMERO DE CENTROS EDUCATIVOS DE BACHILLERATO GENERAL CON MARCO CURRICULAR COMÚN CONCRETADO
Unidad de medida:	25 - NÚMERO

LÍNEA BASE				VALOR PROGRAMADO ANUAL			
AÑO	2020	VALOR	1,040.00	AÑO	2022	VALOR	260.00

AVANCE TRIMESTRAL OBRA/ACTIVIDAD						
METAS	1er.TRIMESTRE	2o.TRIMESTRE	3er.TRIMESTRE	4o.TRIMESTRE	CUMPLIMIENTO DE METAS	
PROGRAMACIÓN INICIAL	0.00	260.00	0.00	0.00	T1+T2+T3+T4	260.00
PROGRAMACIÓN ACTUALIZADA	0.00	260.00	1.00		T1+T2+T3+T4	261.00
METAS ALCANZADAS	0.00	0.00	0.00	0.00	T1+T2+T3+T4	0.00
PORCENTAJE ALCANZADO TRIMESTRAL	0.00	0.00	0.00	0.00	PORCENTAJE ALCANZADO ANUAL	0.00

PORCENTAJE DE CUMPLIMIENTO ALCANZADO EN EL TRIMESTRE: 0.00 %

JEFE ADMINISTRATIVO

CP. BALBINA GICELA HERNANDEZ JIMENEZ

DIRECTORA ADMINISTRATIVA

TITULAR DE LA DEPENDENCIA/ENTIDAD

MTRO. ALEJANDRO AROCHE TARASCO

DIRECTOR GENERAL

REPORTE DE AVANCE DE GESTIÓN
UR 525 - INSTITUTO DE ESTUDIOS DE BACHILLERATO DEL ESTADO DE OAXACA
TERCER TRIMESTRE 2022

Gobierno del Estado

ALINEACIÓN PED:		MATRÍZ DE INDICADORES PARA RESULTADOS:	
ESTRATEGIA:	01-ACTUALIZAR LOS PLANES Y PROGRAMAS DE ESTUDIO DE EDUCACIÓN MEDIA SUPERIOR CON UN ENFOQUE BASADO EN COMPETENCIAS QUE PERMITA EL MÁXIMO APROVECHAMIENTO ESCOLAR DE LOS EDUCANDOS, Y FACILITE SU PERMANENCIA, TERMINACIÓN Y FORMACIÓN OPORTUNA.	COMPONENTE:	440-SERVICIO PARA LA CALIDAD DE LA EDUCACIÓN MEDIA SUPERIOR OTORGADO
LÍNEAS DE ACCIÓN:	01-PROMOVER PROGRAMAS DE INDUCCIÓN E INTEGRACIÓN DE ESTUDIANTES DE NUEVO INGRESO AL ENTORNO ESCOLAR DE LA EDUCACIÓN MEDIA SUPERIOR.	ACTIVIDAD:	1831-REALIZAR ACTIVIDAD ACADÉMICA, CULTURAL Y DEPORTIVA
UE:	001-INSTITUTO DE ESTUDIOS DE BACHILLERATO DEL ESTADO DE OAXACA		

ESTRUCTURA PROGRAMATICA									
PROGRAMA		SUBPROGRAMA	PROYECTO				OBRA/ACTIVIDAD		
132-FORMACIÓN CON CALIDAD EN LA EDUCACIÓN MEDIA SUPERIOR		03-OTORGAMIENTO DE SERVICIOS PARA LA CALIDAD DE LA EDUCACIÓN MEDIA SUPERIOR	000-- -				007-REALIZAR ACTIVIDADES ACADÉMICAS, CULTURALES, AMBIENTALES Y DEPORTIVAS.		
POBLACIÓN O ÁREA DE ENFOQUE POTENCIAL	ATRIBUTO DE LA POBLACIÓN O ÁREA DE ENFOQUE:	SUBSISTEMA DE EDUCACIÓN MEDIA SUPERIOR SECTORIZADO A LA COORDINACIÓN GENERAL	HOMBRES:	0	MUJERES:	0	TOTAL:	638	

PRESUPUESTO ANUAL							
Aprobado	Ampliación	Reducción	Modificado	EJERCIDO T1	EJERCIDO T2	EJERCIDO T3	EJERCIDO T4
910,000.00	0.00	910,000.00	0.00	0.00	0.00	0.00	0.00
				TOTAL EJERCIDO AL TRIMESTRE VIGENTE			0.00

PRESUPUESTO TRIMESTRAL DE LA ACTIVIDAD					
Aprobado	Modificado	Comprometido	Devengado	Ejercido	% de Ejercido Vs. Modificado
360,000.00	0.00	0.00	0.00	0.00	nan

DATOS DEL INDICADOR			
Nombre :	PORCENTAJE DE ACTIVIDADES REALIZADAS	Número de indicador :	1942
Definición :	MIDE EL PORCENTAJE DE ACTIVIDADES ACADÉMICAS, CULTURALES Y DEPORTIVAS REALIZADAS RESPECTO A LAS PROGRAMADAS		
Método de Cálculo :	(NÚMERO DE ACTIVIDADES REALIZADAS / NÚMERO DE ACTIVIDADES PROGRAMADAS A REALIZAR)*100		

Tipo	Dimensión	Frecuencia de Medición	Forma de cálculo del indicador	Tipo de Valor	Sentido Esperado
GESTIÓN	EFICACIA	TRIMESTRAL	PORCENTAJE	ACUMULADO	ASCENDENTE

MEDIOS DE VERIFICACIÓN / FUENTE INFORMACIÓN	SUPUESTO
INFORME DE ACTIVIDADES ACADÉMICAS, CULTURALES Y AMBIENTALES REALIAZADAS POR LA DIRECCIÓN ACADÉMICA Y EL DEPARTAMENTO DE APOYO A PROYECTOS EDUCATIVOS DEL IEBO.	LOS JÓVENES PARTICIPAN ACTIVAMENTE EN ACTIVIDADES ACADÉMICAS, CULTURALES Y AMBIENTALES ORGANIZADAS POR EL IEBO.

DATOS DE LA META	
Definición de la variable Meta:	1 - NÚMERO DE ACTIVIDADES REALIZADAS
Unidad de medida:	25 - NÚMERO

LÍNEA BASE				VALOR PROGRAMADO ANUAL			
AÑO	2019	VALOR	29.00	AÑO	2022	VALOR	10.00

AVANCE TRIMESTRAL OBRA/ACTIVIDAD						
METAS	1er.TRIMESTRE	2o.TRIMESTRE	3er.TRIMESTRE	4o.TRIMESTRE	CUMPLIMIENTO DE METAS	
PROGRAMACIÓN INICIAL	2.00	3.00	3.00	2.00	T1+T2+T3+T4	10.00
PROGRAMACIÓN ACTUALIZADA	2.00	2.00	3.00		T1+T2+T3+T4	7.00
METAS ALCANZADAS	0.00	0.00	0.00	0.00	T1+T2+T3+T4	0.00
PORCENTAJE ALCANZADO TRIMESTRAL	0.00	0.00	0.00	0.00	PORCENTAJE ALCANZADO ANUAL	0.00

PORCENTAJE DE CUMPLIMIENTO ALCANZADO EN EL TRIMESTRE: 0.00 %

JEFE ADMINISTRATIVO

CP. BALBINA GICELA HERNANDEZ JIMENEZ

DIRECTORA ADMINISTRATIVA

TITULAR DE LA DEPENDENCIA/ENTIDAD

MTRO. ALEJANDRO AROCHE TARASCO

DIRECTOR GENERAL

REPORTE DE AVANCE DE GESTIÓN
UR 525 - INSTITUTO DE ESTUDIOS DE BACHILLERATO DEL ESTADO DE OAXACA
TERCER TRIMESTRE 2022

Gobierno del Estado

UE: 001-INSTITUTO DE ESTUDIOS DE BACHILLERATO DEL ESTADO DE OAXACA

ESTRUCTURA PROGRAMATICA									
PROGRAMA		SUBPROGRAMA	PROYECTO			OBRA/ACTIVIDAD			
132-FORMACIÓN CON CALIDAD EN LA EDUCACIÓN MEDIA SUPERIOR		03-OTORGAMIENTO DE SERVICIOS PARA LA CALIDAD DE LA EDUCACIÓN MEDIA SUPERIOR	000-- -			009-INTERBACHILLERES			
POBLACIÓN O ÁREA DE ENFOQUE POTENCIAL	ATRIBUTO DE LA POBLACIÓN O ÁREA DE ENFOQUE:	SUBSISTEMA DE EDUCACIÓN MEDIA SUPERIOR SECTORIZADO A LA COORDINACIÓN GENERAL	HOMBRES:	0	MUJERES:	0	TOTAL:	638	

PRESUPUESTO ANUAL							
Aprobado	Ampliación	Reducción	Modificado	EJERCIDO T1	EJERCIDO T2	EJERCIDO T3	EJERCIDO T4
				0.00	0.00	0.00	0.00
800,000.00	0.00	800,000.00	0.00	TOTAL EJERCIDO AL TRIMESTRE VIGENTE			0.00

PRESUPUESTO TRIMESTRAL DE LA ACTIVIDAD					
Aprobado	Modificado	Comprometido	Devengado	Ejercido	% de Ejercido Vs. Modificado
0.00	0.00	0.00	0.00	0.00	nan

DATOS DEL INDICADOR			
Nombre :	PORCENTAJE DE ACTIVIDADES REALIZADAS	Número de indicador :	1942
Definición :	MIDE EL PORCENTAJE DE ACTIVIDADES ACADÉMICAS, CULTURALES Y DEPORTIVAS REALIZADAS RESPECTO A LAS PROGRAMADAS		
Método de Cálculo :	(NÚMERO DE ACTIVIDADES REALIZADAS / NÚMERO DE ACTIVIDADES PROGRAMADAS A REALIZAR)*100		

Tipo	Dimensión	Frecuencia de Medición	Forma de cálculo del indicador	Tipo de Valor	Sentido Esperado
GESTIÓN	EFICACIA	TRIMESTRAL	PORCENTAJE	ACUMULADO	ASCENDENTE

MEDIOS DE VERIFICACIÓN / FUENTE INFORMACIÓN	SUPUESTO
INFORME DE ACTIVIDADES ACADEMICAS, CULTURALES Y AMBIENTALES REALIAZADAS POR LA DIRECCIÓN ACADÉMICA Y EL DEPARTAMENTO DE APOYO A PROYECTOS EDUCATIVOS DEL IEBO.	LOS JÓVENES PARTICIPAN ACTIVAMENTE EN ACTIVIDADES ACADÉMICAS, CULTURALES Y AMBIENTALES ORGANIZADAS POR EL IEBO.

DATOS DE LA META	
Definición de la variable Meta:	1 - NÚMERO DE ACTIVIDADES REALIZADAS
Unidad de medida:	25 - NÚMERO

LÍNEA BASE				VALOR PROGRAMADO ANUAL			
AÑO	2019	VALOR	29.00	AÑO	2022	VALOR	37.00

AVANCE TRIMESTRAL OBRA/ACTIVIDAD						
METAS	1er.TRIMESTRE	2o.TRIMESTRE	3er.TRIMESTRE	4o.TRIMESTRE	CUMPLIMIENTO DE METAS	
PROGRAMACIÓN INICIAL	0.00	16.00	21.00	0.00	T1+T2+T3+T4	37.00
PROGRAMACIÓN ACTUALIZADA	0.00	12.00	21.00		T1+T2+T3+T4	33.00
METAS ALCANZADAS	0.00	0.00	0.00	0.00	T1+T2+T3+T4	0.00
PORCENTAJE ALCANZADO TRIMESTRAL	0.00	0.00	0.00	0.00	PORCENTAJE ALCANZADO ANUAL	0.00

PORCENTAJE DE CUMPLIMIENTO ALCANZADO EN EL TRIMESTRE: 0.00 %

JEFE ADMINISTRATIVO

CP. BALBINA GICELA HERNANDEZ JIMENEZ

DIRECTORA ADMINISTRATIVA

TITULAR DE LA DEPENDENCIA/ENTIDAD

MTRO. ALEJANDRO AROCHE TARASCO

DIRECTOR GENERAL

REPORTE DE AVANCE DE GESTIÓN
UR 525 - INSTITUTO DE ESTUDIOS DE BACHILLERATO DEL ESTADO DE OAXACA
TERCER TRIMESTRE 2022

Gobierno del Estado

ALINEACIÓN PED:		MATRÍZ DE INDICADORES PARA RESULTADOS:	
EJE:	01-OAXACA INCLUYENTE CON EL DESARROLLO SOCIAL	FIN:	CONTRIBUIR A LA AMPLIACIÓN DE LA COBERTURA DE LA EDUCACIÓN MEDIA SUPERIOR FAVORECIENDO LAS ZONAS DE MAYOR REZAGO EDUCATIVO.
TEMA:	01-EDUCACIÓN		
OBJETIVO:	07-AMPLIAR LA COBERTURA DE UNA EDUCACIÓN MEDIA SUPERIOR, FAVORECIENDO LAS ZONAS DE MAYOR REZAGO EDUCATIVO Y CON ATENCIÓN A LA DIVERSIDAD CULTURAL.	PROPÓSITO:	LOS JÓVENES DE 15 A 19 AÑOS DE EDAD EN EL ESTADO DE OAXACA INGRESAN A LA EDUCACIÓN MEDIA SUPERIOR
ESTRATEGIA:	01-FLEXIBILIZAR LA OFERTA EDUCATIVA A TRAVÉS DE LA DIVERSIFICACIÓN DE LAS MODALIDADES EDUCATIVAS.	COMPONENTE:	653-SERVICIO EDUCATIVO PARA LA COBERTURA PROPORCIONADO
LÍNEAS DE ACCIÓN:	01-AMPLIAR LA OFERTA EDUCATIVA DE LAS MODALIDADES ESCOLARIZADA, NO ESCOLARIZADA Y MIXTA, SEGÚN LAS NECESIDADES DE LA POBLACIÓN.	ACTIVIDAD:	392-PROMOVER Y DIFUNDIR LA COBERTURA EN EDUCACIÓN MEDIA SUPERIOR
UE:	001-INSTITUTO DE ESTUDIOS DE BACHILLERATO DEL ESTADO DE OAXACA		

ESTRUCTURA PROGRAMATICA

PROGRAMA	SUBPROGRAMA	PROYECTO	OBRA/ACTIVIDAD
200-AMPLIACIÓN DE LA COBERTURA DE LA EDUCACIÓN MEDIA SUPERIOR	04-PROPORCIONAR SERVICIOS EDUCATIVOS PARA LA COBERTURA	000-- -	001-PROMOVER Y DIFUNDIR LA COBERTURA EN LA EDUCACIÓN MEDIA SUPERIOR

POBLACIÓN O ÁREA DE ENFOQUE POTENCIAL	ATRIBUTO DE LA POBLACIÓN O ÁREA DE ENFOQUE:	HOMBRES:	MUJERES:	TOTAL:
JOVEN DE 15 A 19 AÑOS DE EDAD		178973	179735	358708

PRESUPUESTO ANUAL

Aprobado	Ampliación	Reducción	Modificado	EJERCIDO T1	EJERCIDO T2	EJERCIDO T3	EJERCIDO T4
				9,918.00	16,022.40	10,059.66	0.00
80,560.04	0.00	9,999.96	70,560.08	TOTAL EJERCIDO AL TRIMESTRE VIGENTE			36,000.06

PRESUPUESTO TRIMESTRAL DE LA ACTIVIDAD

Aprobado	Modificado	Comprometido	Devengado	Ejercido	% de Ejercido Vs. Modificado
20,140.01	10,059.66	10,059.66	10,059.66	10,059.66	100.00

DATOS DEL INDICADOR

Nombre :	PORCENTAJE DEL PROGRAMA DE PROMOCIÓN Y DIFUSIÓN REALIZADO	Número de indicador :	233
Definición :	MIDE EL PORCENTAJE DE LOS PLANTELES QUE REALIZAN EL PROGRAMA DE PROMOCIÓN Y DIFUSIÓN, RESPECTO AL TOTAL DE PLANTELES		
Método de Cálculo :	(NÚMERO DE PLANTELES QUE REALIZAN PROMOCIÓN Y DIFUSIÓN/TOTAL DE PLANTELES)*100		

Tipo	Dimensión	Frecuencia de Medición	Forma de cálculo del indicador	Tipo de Valor	Sentido Esperado
GESTIÓN	EFICACIA	TRIMESTRAL	PORCENTAJE	FLUJO	ASCENDENTE

MEDIOS DE VERIFICACIÓN / FUENTE INFORMACIÓN	SUPUESTO
REPORTE DE CAMPAÑA DE PROMOCIÓN REALIZADA POR LOS PLANTELES DEL IEBO, CONCENTRADO Y RESGUARDADO POR EL DEPARTAMENTO DE INFORMACIÓN Y ESTADÍSTICA.	QUE EXISTA SUFICIENCIA PRESUPUESTAL Y LAS CONDICIONES PARA REALIZAR LA PROMOCIÓN EN LAS COMUNIDADES EN LAS QUE SE ENCUENTRAN LOS PLANTELES IEBO.

DATOS DE LA META

Definición de la variable Meta:	1 - NÚMERO DE PLANTELES QUE REALIZAN EL PROGRAMA DE PROMOCIÓN Y DIFUSIÓN
Unidad de medida:	25 - NÚMERO

LÍNEA BASE				VALOR PROGRAMADO ANUAL			
AÑO	2016	VALOR	260.00	AÑO	2022	VALOR	520.00

AVANCE TRIMESTRAL OBRA/ACTIVIDAD

METAS	1er.TRIMESTRE	2o.TRIMESTRE	3er.TRIMESTRE	4o.TRIMESTRE	CUMPLIMIENTO DE METAS	
PROGRAMACIÓN INICIAL	260.00	260.00	0.00	0.00	T1+T2+T3+T4	520.00
PROGRAMACIÓN ACTUALIZADA	260.00	260.00	0.00		T1+T2+T3+T4	520.00
METAS ALCANZADAS	1.00	260.00	0.00	0.00	T1+T2+T3+T4	261.00
PORCENTAJE ALCANZADO TRIMESTRAL	0.38	100.00	0.00	0.00	PORCENTAJE ALCANZADO ANUAL	50.19

PORCENTAJE DE CUMPLIMIENTO ALCANZADO EN EL TRIMESTRE: 0 %

JEFE ADMINISTRATIVO

CP. BALBINA GICELA HERNANDEZ JIMENEZ

DIRECTORA ADMINISTRATIVA

TITULAR DE LA DEPENDENCIA/ENTIDAD

MTRO. ALEJANDRO AROCHE TARASCO

DIRECTOR GENERAL

REPORTE DE AVANCE DE GESTIÓN
UR 525 - INSTITUTO DE ESTUDIOS DE BACHILLERATO DEL ESTADO DE OAXACA
TERCER TRIMESTRE 2022

Gobierno del Estado

ALINEACIÓN PED:		MATRÍZ DE INDICADORES PARA RESULTADOS:	
ESTRATEGIA:	01-FLEXIBILIZAR LA OFERTA EDUCATIVA A TRAVÉS DE LA DIVERSIFICACIÓN DE LAS MODALIDADES EDUCATIVAS.	COMPONENTE:	653-SERVICIO EDUCATIVO PARA LA COBERTURA PROPORCIONADO
LÍNEAS DE ACCIÓN:	01-AMPLIAR LA OFERTA EDUCATIVA DE LAS MODALIDADES ESCOLARIZADA, NO ESCOLARIZADA Y MIXTA, SEGÚN LAS NECESIDADES DE LA POBLACIÓN.	ACTIVIDAD:	393-IMPARTIR CLASE

UE: 001-INSTITUTO DE ESTUDIOS DE BACHILLERATO DEL ESTADO DE OAXACA

ESTRUCTURA PROGRAMATICA

PROGRAMA	SUBPROGRAMA	PROYECTO	OBRA/ACTIVIDAD
200-AMPLIACION DE LA COBERTURA DE LA EDUCACION MEDIA SUPERIOR	04-PROPORCIONAR SERVICIOS EDUCATIVOS PARA LA COBERTURA	000-- -	002-IMPARTIR CLASES

POBLACIÓN O ÁREA DE ENFOQUE POTENCIAL	ATRIBUTO DE LA POBLACIÓN O ÁREA DE ENFOQUE:	HOMBRES:	MUJERES:	TOTAL:
JOVEN DE 15 A 19 AÑOS DE EDAD		178973	179735	358708

PRESUPUESTO ANUAL

Aprobado	Ampliación	Reducción	Modificado	EJERCIDO T1	EJERCIDO T2	EJERCIDO T3	EJERCIDO T4
				156,663,610.94	117,612,025.32	102,594,584.33	0.00
485,648,093.21	3,213,680.22	2,980,081.45	485,881,691.98	TOTAL EJERCIDO AL TRIMESTRE VIGENTE			376,870,220.59

PRESUPUESTO TRIMESTRAL DE LA ACTIVIDAD

Aprobado	Modificado	Comprometido	Devengado	Ejercido	% de Ejercido Vs. Modificado
106,548,534.90	102,594,584.85	102,594,584.33	102,594,584.33	102,594,584.33	100.00

DATOS DEL INDICADOR

Nombre :	PORCENTAJE DE HORAS CLASE IMPARTIDAS	Número de indicador :	168
Definición :	MIDE EL PORCENTAJE DE HORAS CLASE IMPARTIDAS CON RESPECTO A LAS HORAS CLASE PROGRAMADAS		
Método de Cálculo :	(NÚMERO DE HORAS CLASE IMPARTIDAS/ NÚMERO DE HORAS CLASE PROGRAMADAS)*100		

Tipo	Dimensión	Frecuencia de Medición	Forma de cálculo del indicador	Tipo de Valor	Sentido Esperado
GESTIÓN	EFICACIA	TRIMESTRAL	PORCENTAJE	FLUJO	ASCENDENTE

MEDIOS DE VERIFICACIÓN / FUENTE INFORMACIÓN	SUPUESTO
REPORTE DE CARGA HORARIA DE ACUERDO AL MAPA CURRICULAR DEL IEBO, EMITIDO Y RESGUARDADO POR EL DEPARTAMENDO DE DOCENCIA E INVESTIACIÓN DEL IEBO.	QUE EXISTAN LAS CONDICIONES SOCIALES, POLITICAS Y CLIMATOLOGICAS ESTABLES PARA EL CUMPLIMENTO DE LA CARGA HORARIO.

DATOS DE LA META

Definición de la variable Meta:	1 - NÚMERO DE HORAS CLASE IMPARTIDAS
Unidad de medida:	25 - NÚMERO

LÍNEA BASE				VALOR PROGRAMADO ANUAL			
AÑO	2016	VALOR	2,714,112.00	AÑO	2022	VALOR	1,934,400.00

AVANCE TRIMESTRAL OBRA/ACTIVIDAD

METAS	1er.TRIMESTRE	2o.TRIMESTRE	3er.TRIMESTRE	4o.TRIMESTRE	CUMPLIMIENTO DE METAS	
PROGRAMACIÓN INICIAL	483,600.00	483,600.00	483,600.00	483,600.00	T1+T2+T3+T4	1,934,400.00
PROGRAMACIÓN ACTUALIZADA	483,600.00	483,600.00	483,600.00		T1+T2+T3+T4	1,450,800.00
METAS ALCANZADAS	483,600.00	483,600.00	483,600.00	0.00	T1+T2+T3+T4	1,450,800.00
PORCENTAJE ALCANZADO TRIMESTRAL	100.00	100.00	100.00	0.00	PORCENTAJE ALCANZADO ANUAL	75.00

PORCENTAJE DE CUMPLIMIENTO ALCANZADO EN EL TRIMESTRE: 100.00 %

JEFE ADMINISTRATIVO

CP. BALBINA GICELA HERNANDEZ JIMENEZ

DIRECTORA ADMINISTRATIVA

TITULAR DE LA DEPENDENCIA/ENTIDAD

MTRO. ALEJANDRO AROCHE TARASCO

DIRECTOR GENERAL

GOBIERNO DEL ESTADO
DE OAXACA

Oaxaca
CREAR • CONSTRUIR • CRECER
Gobierno del Estado

IEBO
Instituto de Estudios de Bachillerato
del Estado de Oaxaca

PROGRAMAS Y PROYECTOS DE INVERSIÓN
DEL 01 DE ENERO AL 30 DE SEPTIEMBRE DE 2022
(Pesos)

NO APLICA

RELACIÓN DE BIENES INMUEBLES QUE COMPONEN EL PATRIMONIO
DEL 01 ENERO AL 30 DE SEPTIEMBRE DE 2022
(Pesos)

CUENTA	DESCRIPCIÓN DEL BIEN	Saldo Final
12310	TERRENOS	7,751,987
12330	EDIFICIOS NO RESIDENCIALES	7,552,384
12351	EDIFICACIÓN HABITACIONAL EN PROCESO	
12352	EDIFICACIÓN NO HABITACIONAL EN PROCESO	
12353	CONSTRUCCIÓN DE OBRAS PARA EL ABASTECIMIENTO DE AGUA, PETRÓLEO, GAS, ELECTRICIDAD Y TELECOMUNICACION	
12354	DIVISIÓN DE TERRENOS Y CONSTRUCCIÓN DE OBRAS DE URBANIZACIÓN EN PROCESO	
12355	CONSTRUCCIÓN DE VÍAS DE COMUNICACIÓN EN PROCESO	
12356	OTRAS CONSTRUCCIONES DE INGENIERÍA CIVIL U OBRA PESADA EN PROCESO	
12357	INSTALACIONES Y EQUIPAMIENTO EN CONSTRUCCIONES EN PROCESO	
12359	TRABAJOS DE ACABADOS EN EDIFICACIONES Y OTROS TRABAJOS ESPECIALIZADOS EN PROCESO	
12361	EDIFICACIÓN HABITACIONAL EN PROCESO	
12362	EDIFICACIÓN NO HABITACIONAL EN PROCESO	
12363	CONSTRUCCIÓN DE OBRAS PARA EL ABASTECIMIENTO DE AGUA, PETRÓLEO, GAS, ELECTRICIDAD Y TELECOMUNICACION	
12364	DIVISIÓN DE TERRENOS Y CONSTRUCCIÓN DE OBRAS DE URBANIZACIÓN	
12365	CONSTRUCCIÓN DE VÍAS DE COMUNICACIÓN EN PROCESO	
12366	OTRAS CONSTRUCCIONES DE INGENIERÍA CIVIL U OBRA PESADA EN PROCESO	
12367	INSTALACIONES Y EQUIPAMIENTO EN CONSTRUCCIONES EN PROCESO	
12369	TRABAJOS DE ACABADOS EN EDIFICACIONES Y OTROS TRABAJOS ESPECIALIZADOS EN PROCESO	
12390	OTROS BIENES INMUEBLES	
	SUMA TOTAL:	**15,304,371**

RELACIÓN DE BIENES MUEBLES QUE COMPONEN EL PATRIMONIO
DEL 01 DE ENERO AL 30 DE SEPTIEMBRE DEL 2022
(Pesos)

CUENTA	DESCRIPCIÓN DEL BIEN	Saldo Final
12411	MUEBLES DE OFICINA Y ESTANTERÍA	8,447,797
12412	MUEBLES, EXCEPTO DE OFICINA Y ESTANTERÍA	64,318
12413	EQUIPO DE CÓMPUTO Y DE TECNOLOGÍAS DE LA INFORMACIÓN	32,673,517
12419	OTROS MOBILIARIOS Y EQUIPOS DE ADMINISTRACIÓN	449,029
12421	EQUIPOS Y APARATOS AUDIOVISUALES	5,421,715
12422	APARATOS DEPORTIVOS	
12423	CÁMARAS FOTOGRÁFICAS Y DE VIDEO	42,958
12429	OTRO MOBILIARIO Y EQUIPO EDUCACIONAL Y RECREATIVO	80,284
12431	EQUIPO MÉDICO Y DE LABORATORIO	345,354
12432	INSTRUMENTAL MÉDICO Y DE LABORATORIO	389,644
12441	AUTOMÓVILES Y CAMIONES	2,755,637
12443	EQUIPO AEROESPACIAL	
12445	EMBARCACIONES	
12449	OTROS EQUIPOS DE TRANSPORTE	
12450	EQUIPO DE DEFENSA Y SEGURIDAD	
12461	MAQUINARIA Y EQUIPO AGROPECUARIO	
12462	MAQUINARIA Y EQUIPO INDUSTRIAL	
12463	MAQUINARIA Y EQUIPO DE CONSTRUCCIÓN	
12464	SISTEMAS DE AIRE ACONDICIONADO, CALEFACCIÓN Y DE REFRIGERACIÓN INDUSTRIAL Y COMERCIAL	672,010
12465	EQUIPO DE COMUNICACIÓN Y TELECOMUNICACIÓN	157,419
12466	EQUIPOS DE GENERACIÓN ELÉCTRICA, APARATOS Y ACCESORIOS ELÉCTRICOS	90,843
12467	HERRAMIENTAS Y MÁQUINAS-HERRAMIENTA	12,797
12469	OTROS EQUIPOS	71,944
12471	BIENES ARTISTICOS, CULTURALES Y CIENTIFICOS	
12483	AVES	
12484	OVINOS Y CAPRINOS	
12486	EQUINOS	
12487	ESPECIES MENORES Y DE ZOOLÓGICO	
12488	ÁRBOLES Y PLANTAS	
12489	OTROS ACTIVOS BIOLÓGICOS	
	SUMA TOTAL:	**51,675,269**

GOBIERNO DEL ESTADO
DE OAXACA

Oaxaca
CREAR • CONSTRUIR • CRECER
Gobierno del Estado

IEBO
Instituto de Estudios de Bachillerato del Estado de Oaxaca

RELACIÓN DE CUENTAS BANCARIAS PRODUCTIVAS ESPECIFICAS

DEL 01 DE ENERO AL 30 DE SEPTIEMBRE DEL 2022

FONDO, PROGRAMA O CONVENIO	DATOS DE LA CUENTA BANCARIA		
	INSTITUCIÓN BANCARIA	NUMERO DE CUENTA	FECHA DE APERTURA
	NO APLICA		

RELACIÓN DE ESQUEMAS BURSÁTILES Y COBERTURAS FINANCIERAS

DEL 01 DE ENERO AL 30 DE SEPTIEMBRE DEL 2022

NO APLICA

Montos pagados por ayudas y subsidios

Periodo enero a septiembre 2022

Concepto	Ayuda	Subsidio	Sector (económico o social)	Beneficiario	CURP	RFC	Monto Pagado
PREMIOS, ESTÍMULOS, RECOMPENSAS Y SEGUROS A ESTUDIANTES	X	X	X	RUTILIO MARTÍNEZ AVENDAÑO	X	MAAR810913	3,000.00
PREMIOS, ESTÍMULOS, RECOMPENSAS Y SEGUROS A ESTUDIANTES	X	X	X	JOSÉ ANASTACIO GREGORIO	X	AAGJ841111	2,000.00
PREMIOS, ESTÍMULOS, RECOMPENSAS Y SEGUROS A ESTUDIANTES	X	X	X	MARÍA ANGELICA LÓPEZ LÓPEZ	X	LOLA740601	1,000.00
						TOTAL	**6,000.00**

525 INSTITUTO DE ESTUDIOS DE BACHILLERATO DEL ESTADO DE OAXACA
Estado de Situación Financiera Detallado - LDF
Al 31 de diciembre de 2021 y al 30 de septiembre de 2022
(PESOS)

Concepto	30 de septiembre de 2022	31 de diciembre de 2021	Concepto	30 de septiembre de 2022	31 de diciembre de 2021
ACTIVO			**PASIVO**		
Activo Circulante			**Pasivo Circulante**		
Efectivo y Equivalentes	**9,494,744**	**16,904,767**	**Cuentas por Pagar a Corto Plazo**	**22,209,389**	**86,497,438**
Efectivo			Servicios Personales por Pagar a Corto Plazo		
Bancos/Tesorería	9,494,744	16,904,767	Proveedores por Pagar a Corto Plazo	2,536	13,335
Bancos/Dependencias y Otros			Contratistas por Obras Públicas por Pagar a Corto Plazo		
Inversiones Temporales (Hasta 3 meses)			Participaciones y Aportaciones por Pagar a Corto Plazo		
Fondos con Afectación Específica			Transferencias Otorgadas por Pagar a Corto Plazo	11,927,550	9,550,225
Depósitos de Fondos de Terceros en Garantía y/o Administración			Intereses, Comisiones y Otros Gastos de la Deuda Pública por Pagar a Corto Plazo		
Otros Efectivos y Equivalentes			Retenciones y Contribuciones por Pagar a Corto Plazo	5,662,949	12,977,524
Derechos a Recibir Efectivo o Equivalentes	**12,347,602**	**69,257,674**	Devoluciones de la Ley de Ingresos por Pagar a Corto Plazo		
Inversiones Financieras de Corto Plazo			Otras Cuentas por Pagar a Corto Plazo	4,616,354	63,956,353
Cuentas por Cobrar a Corto Plazo			**Documentos por Pagar a Corto Plazo**	**0**	**0**
Deudores Diversos por Cobrar a Corto Plazo	12,347,602	69,257,674	Documentos Comerciales por Pagar a Corto Plazo		
Ingresos por Recuperar a Corto Plazo			Documentos con Contratistas por Obras Públicas por Pagar a Corto Plazo		
Deudores por Anticipos de la Tesorería a Corto Plazo			Otros Documentos por Pagar a Corto Plazo		
Préstamos Otorgados a Corto Plazo			**Porción a Corto Plazo de la Deuda Pública a Largo Plazo**	**0**	**0**
Otros Derechos a Recibir Efectivo o Equivalentes a Corto Plazo			Porción a Corto Plazo de la Deuda Pública		
Derechos a Recibir Bienes o Servicios	**0**	**0**	Porción a Corto Plazo de Arrendamiento Financiero		
Anticipo a Proveedores por Adquisición de Bienes y Prestación de Servicios a Corto Plazo			Títulos y Valores a Corto Plazo		
Anticipo a Proveedores por Adquisición de Bienes Inmuebles y Muebles a Corto Plazo			**Pasivos Diferidos a Corto Plazo**	**0**	**0**
Anticipo a Proveedores por Adquisición de Bienes Intangibles a Corto Plazo			Ingresos Cobrados por Adelantado a Corto Plazo		
Anticipo a Contratistas por Obras Públicas a Corto Plazo			Intereses Cobrados por Adelantado a Corto Plazo		
Otros Derechos a Recibir Bienes o Servicios a Corto Plazo			Otros Pasivos Diferidos a Corto Plazo		
Inventarios	**0**	**0**	**Fondos y Bienes de Terceros en Garantía y/o Administración a Corto Plazo**	**0**	**0**
Inventario de Mercancías para Venta			Fondos en Garantía a Corto Plazo		
Inventario de Mercancías Terminadas			Fondos en Administración a Corto Plazo		
Inventario de Mercancías en Proceso de Elaboración			Fondos Contingentes a Corto Plazo		
Inventario de Materias Primas, Materiales y Suministros para Producción			Fondos de Fideicomisos, Mandatos y Contratos Análogos a Corto Plazo		
Bienes en Tránsito			Otros Fondos de Terceros en Garantía y/o Administración a Corto Plazo		
Almacenes			Valores y Bienes en Garantía a Corto Plazo		
Estimación por Pérdida o Deterioro de Activos Circulantes	**0**	**0**	**Provisiones a Corto Plazo**	**0**	**0**
Estimaciones para Cuentas Incobrables por Derechos a Recibir Efectivo o Equivalentes			Provisión para Demandas y Juicios a Corto Plazo		
Estimación por Deterioro de Inventarios			Provisión para Contingencias a Corto Plazo		
Otros Activos Circulantes	**0**	**0**	Otras Provisiones a Corto Plazo		
Valores en Garantía			**Otros Pasivos a Corto Plazo**	**0**	**0**
Bienes en Garantía (excluye depósitos de fondos)			Ingresos por Clasificar		
Bienes Derivados de Embargos, Decomisos, Aseguramientos y Dación en Pago			Recaudación por Participar		
Adquisición con Fondos de Terceros			Otros Pasivos Circulantes		
Total de Activos Circulantes	**21,842,345**	**86,162,441**	**Total de Pasivos Circulantes**	**22,209,390**	**86,497,438**
Activo No Circulante			**Pasivo No Circulante**		
Inversiones Financieras a Largo Plazo			Cuentas por Pagar a Largo Plazo		
Derechos a Recibir Efectivo o Equivalentes a Largo Plazo		399,456	Documentos por Pagar a Largo Plazo		
Bienes Inmuebles, Infraestructura y Construcciones en Proceso	15,304,371	15,304,371	Deuda Pública a Largo Plazo		
Bienes Muebles	51,675,269	60,861,928	Pasivos Diferidos a Largo Plazo		
Activos Intangibles	868,840	868,840	Fondos y Bienes de Terceros en Garantía y/o en Administración a Largo Plazo		
Depreciación, Deterioro y Amortización Acumulada de Bienes	-68,792,894	-63,030,979	Provisiones a Largo Plazo		
Activos Diferidos					
Estimación por Pérdida o Deterioro de Activos no Circulantes			**Total de Pasivos No Circulantes**	**0**	**0**
Otros Activos no Circulantes					
			Total del Pasivo	**22,209,390**	**86,497,438**
Total de Activos No Circulantes	**-944,414**	**14,403,616**			
			HACIENDA PÚBLICA/PATRIMONIO		
Total del Activo	**20,897,931**	**100,566,056**			
			Hacienda Pública/Patrimonio Contribuido	**36,461,053**	**36,461,053**
			Aportaciones		
			Donaciones de Capital	36,461,053	36,461,053
			Actualización de la Hacienda Pública/Patrimonio		
			Hacienda Pública/Patrimonio Generado	**-37,772,512**	**-22,392,434**
			Resultados del Ejercicio (Ahorro/ Desahorro)	-5,761,915	-12,786,979
			Resultados de Ejercicios Anteriores	-31,579,093	-9,605,455
			Revalúos		
			Reservas		
			Rectificaciones de Resultados de Ejercicios Anteriores	-431,504	
			Exceso o Insuficiencia en la Actualización de la Hacienda Pública/Patrimonio	**0**	**0**
			Resultado por Posición Monetaria		
			Resultado por Tenencia de Activos no Monetarios		
			Total Hacienda Pública/Patrimonio	**-1,311,459**	**14,068,619**
			Total del Pasivo y Hacienda Pública/Patrimonio	**20,897,931**	**100,566,056**

INSTITUTO DE ESTUDIOS DE BACHILLERATO DEL ESTADO DE OAXACA
Balance Presupuestario - LDF
Del 1 de enero al 30 de septiembre de 2022
(PESOS)

Concepto	Estimado/ Aprobado	Devengado	Recaudado/ Pagado
A. Ingresos Totales (A = A1+A2+A3)	**404,177,523**	**404,177,523**	**360,090,081**
A1. Ingresos de Libre Disposición	404,177,523	404,177,523	360,090,081
A2. Transferencias Federales Etiquetadas	0		
A3. Financiamiento Neto	0	0	0
B. Egresos Presupuestarios[1] (B = B1+B2)	**404,177,523**	**404,177,523**	**360,090,081**
B1. Gasto No Etiquetado (sin incluir Amortización de la Deuda Pública)	404,177,523	404,177,523	360,090,081
B2. Gasto Etiquetado (sin incluir Amortización de la Deuda Pública)			
C. Remanentes del Ejercicio Anterior (C = C1 + C2)		**0**	**0**
C1. Remanentes de Ingresos de Libre Disposición aplicados en el periodo		0	0
C2. Remanentes de Transferencias Federales Etiquetadas aplicados en el period		0	0
I. Balance Presupuestario (I = A – B + C)	**0**	**0**	**0**
II. Balance Presupuestario sin Financiamiento Neto (II = I - A3)	**0**	**0**	**0**
III. Balance Presupuestario sin Financiamiento Neto y sin Remanentes del Ejercicio Anterior (III= II - C)	**0**	**0**	**0**

Concepto	Aprobado	Devengado	Pagado
E. Intereses, Comisiones y Gastos de la Deuda (E = E1+E2)	**0**	**0**	**0**
E1. Intereses, Comisiones y Gastos de la Deuda con Gasto No Etiquetado	0	0	0
E2. Intereses, Comisiones y Gastos de la Deuda con Gasto Etiquetado	0	0	0
IV. Balance Primario (IV = III + E)	**0**	**0**	**0**

Concepto	Estimado/ Aprobado	Devengado	Recaudado/ Pagado
F. Financiamiento (F = F1 + F2)	**0**	**0**	**0**
F1. Financiamiento con Fuente de Pago de Ingresos de Libre Disposición	0	0	0
F2. Financiamiento con Fuente de Pago de Transferencias Federales Etiquetadas	0	0	0
G. Amortización de la Deuda (G = G1 + G2)	**0**	**0**	**0**
G1. Amortización de la Deuda Pública con Gasto No Etiquetado	0	0	0
G2. Amortización de la Deuda Pública con Gasto Etiquetado	0	0	0
A3. Financiamiento Neto (A3 = F – G)	**0**	**0**	**0**

Concepto	Estimado/ Aprobado	Devengado	Recaudado/ Pagado
A1. Ingresos de Libre Disposición	404,177,523	404,177,523	360,090,081
A3.1 Financiamiento Neto con Fuente de Pago de Ingresos de Libre Disposición (A3.1 = F1 – G1)	**0**	**0**	**0**
F1. Financiamiento con Fuente de Pago de Ingresos de Libre Disposi	0	0	0
G1. Amortización de la Deuda Pública con Gasto No Etiquetado	0	0	0
B1. Gasto No Etiquetado (sin incluir Amortización de la Deuda Pública)	404,177,523	404,177,523	360,090,081
C1. Remanentes de Ingresos de Libre Disposición aplicados en el periodo		0	0
V. Balance Presupuestario de Recursos Disponibles (V = A1 + A3.1 – B 1 + C1)	**0**	**0**	**0**
VI. Balance Presupuestario de Recursos Disponibles sin Financiamiento Neto (VI = V – A3.1)	**0**	**0**	**0**

INSTITUTO DE ESTUDIOS DE BACHILLERATO DEL ESTADO DE OAXACA
Balance Presupuestario - LDF
Del 1 de enero al 30 de septiembre de 2022
(PESOS)

Concepto	Estimado/ Aprobado	Devengado	Recaudado/ Pagado
A2. Transferencias Federales Etiquetadas	0	0	0
A3.2 Financiamiento Neto con Fuente de Pago de Transferencias Federales Etiquetadas (A3.2 = F2 – G2)	**0**	**0**	**0**
F2. Financiamiento con Fuente de Pago de Transferencias Federales Etiquetadas	0	0	0
G2. Amortización de la Deuda Pública con Gasto Etiquetado	0	0	0
B2. Gasto Etiquetado (sin incluir Amortización de la Deuda Pública)	0	0	0
C2. Remanentes de Transferencias Federales Etiquetadas aplicados en el periodo		0	0
VII. Balance Presupuestario de Recursos Etiquetados (VII = A2 + A3.2 – B2 + C2)	**0**	**0**	**0**
VIII. Balance Presupuestario de Recursos Etiquetados sin Financiamiento Neto (VIII = VII – A3.2)	**0**	**0**	**0**

INSTITUTO DE ESTUDIOS DE BACHILLERATO DEL ESTADO DE OAXACA
Estado Analitico de Ingreso Detallado - LDF
Del 1 de enero al 30 de septiembre de 2022
(PESOS)

Concepto	Ingreso					Diferencia
	Estimado	Ampliaciones / (Reducciones)	Modificado	Devengado	Recaudado	
Ingresos de Libre Disposición						
A. Impuestos	0	0	0	0	0	0
B. Cuotas y Aportaciones de Seguridad Social	0	0	0	0	0	0
C. Contribuciones de Mejoras	0	0	0	0	0	0
D. Derechos	0	0	0	0	0	0
E. Productos	0	0	0	0	0	0
F. Aprovechamientos	0	0	0	0	0	0
G. Ingresos por Ventas de Bienes y Servicios	0	0	0	0	0	0
H. Participaciones (H=h1+h2+h3+h4+h5+h6+h7+h8+h9+h10+h11)	0	0	0	0	0	0
h1) Fondo General de Participaciones	0	0	0	0	0	0
h2) Fondo de Fomento Municipal	0	0	0	0	0	0
h3) Fondo de Fiscalización y Recaudación	0	0	0	0	0	0
h4) Fondo de Compensación	0	0	0	0	0	0
h5) Fondo de Extracción de Hidrocarburos	0	0	0	0	0	0
h6) Impuesto Especial Sobre Producción y Servicios	0	0	0	0	0	0
h7) 0.136% de la Recaudación Federal Participable	0	0	0	0	0	0
h8) 3.17% Sobre Extracción de Petróleo	0	0	0	0	0	0
h9) Gasolinas y Diésel	0	0	0	0	0	0
h10) Fondo del Impuesto Sobre la Renta	0	0	0	0	0	0
h11) Fondo de Estabilización de los Ingresos de las Entidades Federativas	0	0	0	0	0	0
I. Incentivos Derivados de la Colaboración Fiscal (I=i1+i2+i3+i4+i5)	0	0	0	0	0	0
i1) Tenencia o Uso de Vehículos	0	0	0	0	0	0
i2) Fondo de Compensación ISAN	0	0	0	0	0	0
i3) Impuesto Sobre Automóviles Nuevos	0	0	0	0	0	0
i4) Fondo de Compensación de Repecos-Intermedios	0	0	0	0	0	0
i5) Otros Incentivos Económicos	0	0	0	0	0	0
J. Transferencias	516,771,904	5,390,709	522,162,614	404,177,523	36,009,081	117,985,090
K. Convenios	0	0	0	0	0	0
k1) Otros Convenios y Subsidios	0	0	0	0	0	0
L. Otros Ingresos de Libre Disposición (L=l1+l2)	0	0	0	0	0	0
l1) Participaciones en Ingresos Locales	0	0	0	0	0	0
l2) Otros Ingresos de Libre Disposición	0	0	0	0	0	0
I. Total de Ingresos de Libre Disposición (I=A+B+C+D+E+F+G+H+I+J+K+L)	**516,771,904**	**5,390,709**	**522,162,614**	**404,177,523**	**36,009,081**	**117,985,090**
Ingresos Excedentes de Ingresos de Libre Disposición						**0**
Transferencias Federales Etiquetadas						
A. Aportaciones (A=a1+a2+a3+a4+a5+a6+a7+a8)	0	0	0	0	0	0
a1) Fondo de Aportaciones para la Nómina Educativa y Gasto Operativo	0	0	0	0	0	0
a2) Fondo de Aportaciones para los Servicios de Salud	0	0	0	0	0	0
a3) Fondo de Aportaciones para la Infraestructura Social	0	0	0	0	0	0
a4) Fondo de Aportaciones para el Fortalecimiento de los Municipios y de las Demarcaciones Territoriales del Distrito Federal	0	0	0	0	0	0
a5) Fondo de Aportaciones Múltiples	0	0	0	0	0	0
a6) Fondo de Aportaciones para la Educación Tecnológica y de Adultos	0	0	0	0	0	0
a7) Fondo de Aportaciones para la Seguridad Pública de los Estados y del Distrito Federal	0	0	0	0	0	0
a8) Fondo de Aportaciones para el Fortalecimiento de las Entidades Federativas	0	0	0	0	0	0
B. Convenios (B=b1+b2+b3+b4)	0	0	0	0	0	0
b1) Convenios de Protección Social en Salud	0	0	0	0	0	0
b2) Convenios de Descentralización	0	0	0	0	0	0
b3) Convenios de Reasignación	0	0	0	0	0	0
b4) Otros Convenios y Subsidios	0	0	0	0	0	0
C. Fondos Distintos de Aportaciones (C=c1+c2)	0	0	0	0	0	0
c1) Fondo para Entidades Federativas y Municipios Productores de Hidrocarburos	0	0	0	0	0	0
c2) Fondo Minero	0	0	0	0	0	0
D. Transferencias, Subsidios y Subvenciones, y Pensiones y Jubilaciones	0	0	0	0	0	0
E. Otras Transferencias Federales Etiquetadas	0	0	0	0	0	0
II. Total de Transferencias Federales Etiquetadas (II = A + B + C + D + E)	**0**	**0**	**0**	**0**	**0**	**0**
III. Ingresos Derivados de Financiamientos (III = A)	**0**	**0**	**0**	**0**	**0**	**0**
A. Ingresos Derivados de Financiamientos	0	0	0	0	0	0
IV. Total de Ingresos (IV = I + II + III)	**516,771,904**	**5,390,709**	**522,162,614**	**404,177,523**	**36,009,081**	**117,985,090**
Datos Informativos						
1. Ingresos Derivados de Financiamientos con Fuente de Pago de Ingresos de Libre Disposición	0	0	0	0	0	0
2. Ingresos Derivados de Financiamientos con Fuente de Pago de Transferencias Federales Etiquetadas	0	0	0	0	0	0
3. Ingresos Derivados de Financiamientos (3 = 1 + 2)	**0**	**0**	**0**	**0**	**0**	**0**

525 INSTITUTO DE ESTUDIOS DE BACHILLERATO DEL ESTADO DE OAXACA
Informe Analítico de la Deuda Pública y Otros Pasivos - LDF
Del 1 de enero al 30 de septiembre de 2022
(PESOS)

Denominación de la Deuda Pública y Otros Pasivos	Saldo al 31 de diciembre de 2021-1 (d)	Disposiciones del Periodo (e)	Amortizaciones del Periodo (f)	Revaluaciones, Reclasificaciones y Otros Ajustes (g)	Saldo Final del Periodo (h) h=d+e-f+g	Pago de Intereses del Periodo (i)	Pago de Comisiones y demás costos asociados durante el Periodo (j)
1. Deuda Pública (1=A+B)							
A. Corto Plazo (A=a1+a2+a3)							
a1) Instituciones de Crédito							
a2) Títulos y Valores							
a3) Arrendamientos Financieros							
B. Largo Plazo (B=b1+b2+b3)							
b1) Instituciones de Crédito							
b2) Títulos y Valores							
b3) Arrendamientos Financieros							
2. Otros Pasivos	**86,497,438**	722,995,845	658,707,797	0	**22,209,390**	0	0
3. Total de la Deuda Pública y Otros Pasivos (3=1+2)							
4. Deuda Contingente 1 (Informativo)							
A. Deuda Contingente 1							
B. Deuda Contingente 2							
C. Deuda Contingente XX							
5. Valor de Instrumentos Bono Cupón Cero 2 (Informativo)							
A. Instrumento Bono Cupón Cero 1							
B. Instrumento Bono Cupón Cero 2							
C. Instrumento Bono Cupón Cero XX							

1 Se refiere a cualquier Financiamiento sin fuente o garantía de pago definida, que sea asumida de manera solidaria o subsidiaria por las Entidades Federativas con sus Municipios, organismos descentralizados y empresas de participación estatal mayoritaria y fideicomisos, locales o municipales, y por los Municipios con sus respectivos organismos descentralizados y empresas de participación municipal mayoritaria.
2 Se refiere al valor del Bono Cupón Cero que respalda el pago de los créditos asociados al mismo (Activo).

Obligaciones a Corto Plazo (k)	Monto Contratado (l)	Plazo Pactado (m)	Tasa de Interés (n)	Comisiones y Costos Relacionados (o)	Tasa Efectiva (p)
6. Obligaciones a Corto Plazo (Informativo)					
A. Crédito 1					
B. Crédito 2					
C. Crédito XX					

INSTITUTO DE ESTUDIOS DE BACHILLERATO DEL ESTADO DE OAXACA Informe Analitico de Obligaciones Diferentes de Financiamientos -LDF Del 1 de enero al 30 de septiembre de 2022 (PESOS)										
Denominación de las Obligaciones Diferentes de Financiamiento (c)	Fecha del Contrato (d)	Fecha de inicio de operación del proyecto (e)	Fecha de vencimiento (f)	Monto de la inversión pactado (g)	Plazo pactado (h)	Monto promedio mensual del pago de la contraprestación (i)	Monto promedio mensual del pago de la contraprestación correspondiente al pago de inversión (j)	Monto pagado de la inversión al 30 de junio de 2022(k)	Monto pagado de la inversión actualizado al 30 de junio de 2022 (l)	Saldo pendiente por pagar de la inversión al 30 de junio de 2022 (m = g – l)
A. Asociaciones Público Privadas (APP's) (A=a+b+c+d) a) APP 1 b) APP 2 c) APP 3 d) APP XX **B. Otros Instrumentos (B=a+b+c+d)** a) Otro Instrumento 1 b) Otro Instrumento 2 c) Otro Instrumento 3 d) Otro Instrumento XX **C. Total de Obligaciones Diferentes de Financiamiento (C=A+B)**	No aplica									

INSTITUTO DE ESTUDIOS DE BACHILLERATO DEL ESTADO DE OAXACA
Estado Analítico del Ejercicio del Presupuesto de Egresos Detallado - LDF
Clasificación por Objeto del Gasto (Capítulo y Concepto)
Del 1 de enero al 30 de septiembre de 2022
(PESOS)

Concepto	Egresos					Subejercicio
	Aprobado	Ampliaciones / (Reducciones)	Modificado	Devengado	Pagado	
I. Gasto No Etiquetado (I=A+B+C+D+E+F+G+H+I)	**516,771,904**	**5,390,709**	**522,162,614**	**404,177,523**	**360,090,081**	**117,985,090**
A. Servicios Personales (A=a1+a2+a3+a4+a5+a6+a7)	0	0	0	0	0	0
a1) Remuneraciones al Personal de Carácter Permanente						
a2) Remuneraciones al Personal de Carácter Transitorio						
a3) Remuneraciones Adicionales y Especiales						
a4) Seguridad Social						
a5) Otras Prestaciones Sociales y Económicas						
a6) Previsiones						
a7) Pago de Estímulos a Servidores Públicos						
B. Materiales y Suministros (B=b1+b2+b3+b4+b5+b6+b7+b8+b9)	0	0	0	0	0	0
b1) Materiales de Administración, Emisión de Documentos y Artículos Oficiales						
b2) Alimentos y Utensilios						
b3) Materias Primas y Materiales de Producción y Comercialización						
b4) Materiales y Artículos de Construcción y de Reparación						
b5) Productos Químicos, Farmacéuticos y de Laboratorio						
b6) Combustibles, Lubricantes y Aditivos						
b7) Vestuario, Blancos, Prendas de Protección y Artículos Deportivos						
b8) Materiales y Suministros Para Seguridad						
b9) Herramientas, Refacciones y Accesorios Menores						
C. Servicios Generales (C=c1+c2+c3+c4+c5+c6+c7+c8+c9)	0	0	0	0	0	0
c1) Servicios Básicos						
c2) Servicios de Arrendamiento						
c3) Servicios Profesionales, Científicos, Técnicos y Otros Servicios						
c4) Servicios Financieros, Bancarios y Comerciales						
c5) Servicios de Instalación, Reparación, Mantenimiento y Conservación						
c6) Servicios de Comunicación Social y Publicidad						
c7) Servicios de Traslado y Viáticos						
c8) Servicios Oficiales						
c9) Otros Servicios Generales						
D. Transferencias, Asignaciones, Subsidios y Otras Ayudas (D=d1+d2+d3+d4+d5+d6	516,771,904	5,390,709	522,162,614	404,177,523	360,090,081	117,985,090
d1) Transferencias Internas y Asignaciones al Sector Público	516,691,344	5,390,709	522,082,054	404,171,523	360,084,081	117,910,530
d2) Transferencias al Resto del Sector Público						
d3) Subsidios y Subvenciones						
d4) Ayudas Sociales	80,560		80,560	6,000	6,000	74,560
d5) Pensiones y Jubilaciones						
d6) Transferencias a Fideicomisos, Mandatos y Otros Análogos						
d7) Transferencias a la Seguridad Social						
d8) Donativos						
d9) Transferencias al Exterior						
E. Bienes Muebles, Inmuebles e Intangibles (E=e1+e2+e3+e4+e5+e6+e7+e8+e9)	0	0	0	0	0	0
e1) Mobiliario y Equipo de Administración						
e2) Mobiliario y Equipo Educacional y Recreativo						
e3) Equipo e Instrumental Médico y de Laboratorio						
e4) Vehículos y Equipo de Transporte						
e5) Equipo de Defensa y Seguridad						
e6) Maquinaria, Otros Equipos y Herramientas						
e7) Activos Biológicos						
e8) Bienes Inmuebles						
e9) Activos Intangibles						
F. Inversión Pública (F=f1+f2+f3)	0	0	0	0	0	0
f1) Obra Pública en Bienes de Dominio Público						
f2) Obra Pública en Bienes Propios						
f3) Proyectos Productivos y Acciones de Fomento						
G. Inversiones Financieras y Otras Provisiones (G=g1+g2+g3+g4+g5+g6+g7)	0	0	0	0	0	0
g1) Inversiones Para el Fomento de Actividades Productivas						
g2) Acciones y Participaciones de Capital						
g3) Compra de Títulos y Valores						
g4) Concesión de Préstamos						
g5) Inversiones en Fideicomisos, Mandatos y Otros Análogos						
Fideicomiso de Desastres Naturales (Informativo)						
g6) Otras Inversiones Financieras						
g7) Provisiones para Contingencias y Otras Erogaciones Especiales						
H. Participaciones y Aportaciones (H=h1+h2+h3)	0	0	0	0	0	0
h1) Participaciones						
h2) Aportaciones						
h3) Convenios						
I. Deuda Pública (I=i1+i2+i3+i4+i5+i6+i7)	0	0	0	0	0	0
i1) Amortización de la Deuda Pública						
i2) Intereses de la Deuda Pública						
i3) Comisiones de la Deuda Pública						
i4) Gastos de la Deuda Pública						
i5) Costo por Coberturas						
i6) Apoyos Financieros						
i7) Adeudos de Ejercicios Fiscales Anteriores (ADEFAS)						

INSTITUTO DE ESTUDIOS DE BACHILLERATO DEL ESTADO DE OAXACA
Estado Analítico del Ejercicio del Presupuesto de Egresos Detallado - LDF
Clasificación por Objeto del Gasto (Capítulo y Concepto)
Del 1 de enero al 30 de septiembre de 2022
(PESOS)

Concepto	Egresos					Subejercicio
	Aprobado	Ampliaciones / (Reducciones)	Modificado	Devengado	Pagado	
II. Gasto Etiquetado (II=A+B+C+D+E+F+G+H+I)	**0**	**0**	**0**	**0**	**0**	**0**
A. Servicios Personales (A=a1+a2+a3+a4+a5+a6+a7)	0	0	0	0	0	0
a1) Remuneraciones al Personal de Carácter Permanente						
a2) Remuneraciones al Personal de Carácter Transitorio						
a3) Remuneraciones Adicionales y Especiales						
a4) Seguridad Social						
a5) Otras Prestaciones Sociales y Económicas						
a6) Previsiones						
a7) Pago de Estímulos a Servidores Públicos						
B. Materiales y Suministros (B=b1+b2+b3+b4+b5+b6+b7+b8+b9)	0	0	0	0	0	0
b1) Materiales de Administración, Emisión de Documentos y Artículos Oficiales						
b2) Alimentos y Utensilios						
b3) Materias Primas y Materiales de Producción y Comercialización						
b4) Materiales y Artículos de Construcción y de Reparación						
b5) Productos Químicos, Farmacéuticos y de Laboratorio						
b6) Combustibles, Lubricantes y Aditivos						
b7) Vestuario, Blancos, Prendas de Protección y Artículos Deportivos						
b8) Materiales y Suministros Para Seguridad						
b9) Herramientas, Refacciones y Accesorios Menores						
C. Servicios Generales (C=c1+c2+c3+c4+c5+c6+c7+c8+c9)	0	0	0	0	0	0
c1) Servicios Básicos						
c2) Servicios de Arrendamiento						
c3) Servicios Profesionales, Científicos, Técnicos y Otros Servicios						
c4) Servicios Financieros, Bancarios y Comerciales						
c5) Servicios de Instalación, Reparación, Mantenimiento y Conservación						
c6) Servicios de Comunicación Social y Publicidad						
c7) Servicios de Traslado y Viáticos						
c8) Servicios Oficiales						
c9) Otros Servicios Generales						
D. Transferencias, Asignaciones, Subsidios y Otras Ayudas (D=d1+d2+d3+d4+d5+d6	0	0	0	0	0	0
d1) Transferencias Internas y Asignaciones al Sector Público						
d2) Transferencias al Resto del Sector Público						
d3) Subsidios y Subvenciones						
d4) Ayudas Sociales						
d5) Pensiones y Jubilaciones						
d6) Transferencias a Fideicomisos, Mandatos y Otros Análogos						
d7) Transferencias a la Seguridad Social						
d8) Donativos						
d9) Transferencias al Exterior						
E. Bienes Muebles, Inmuebles e Intangibles (E=e1+e2+e3+e4+e5+e6+e7+e8+e9)	0	0	0	0	0	0
e1) Mobiliario y Equipo de Administración						
e2) Mobiliario y Equipo Educacional y Recreativo						
e3) Equipo e Instrumental Médico y de Laboratorio						
e4) Vehículos y Equipo de Transporte						
e5) Equipo de Defensa y Seguridad						
e6) Maquinaria, Otros Equipos y Herramientas						
e7) Activos Biológicos						
e8) Bienes Inmuebles						
e9) Activos Intangibles						
F. Inversión Pública (F=f1+f2+f3)	0	0	0	0	0	0
f1) Obra Pública en Bienes de Dominio Público						
f2) Obra Pública en Bienes Propios						
f3) Proyectos Productivos y Acciones de Fomento						
G. Inversiones Financieras y Otras Provisiones (G=g1+g2+g3+g4+g5+g6+g7)	0	0	0	0	0	0
g1) Inversiones Para el Fomento de Actividades Productivas						
g2) Acciones y Participaciones de Capital						
g3) Compra de Títulos y Valores						
g4) Concesión de Préstamos						
g5) Inversiones en Fideicomisos, Mandatos y Otros Análogos						
Fideicomiso de Desastres Naturales (Informativo)						
g6) Otras Inversiones Financieras						
g7) Provisiones para Contingencias y Otras Erogaciones Especiales						
H. Participaciones y Aportaciones (H=h1+h2+h3)	0	0	0	0	0	0
h1) Participaciones						
h2) Aportaciones						
h3) Convenios						
I. Deuda Pública (I=i1+i2+i3+i4+i5+i6+i7)	0	0	0	0	0	0
i1) Amortización de la Deuda Pública						
i2) Intereses de la Deuda Pública						
i3) Comisiones de la Deuda Pública						
i4) Gastos de la Deuda Pública						
i5) Costo por Coberturas						
i6) Apoyos Financieros						
i7) Adeudos de Ejercicios Fiscales Anteriores (ADEFAS)						
III. Total de Egresos (III = I + II)	**516,771,904**	**5,390,709**	**522,162,614**	**404,177,523**	**360,090,081**	**117,985,090**

INSTITUTO DE ESTUDIOS DE BACHILLERATO DEL ESTADO DE OAXACA
Estado Analítico del Ejercicio del Presupuesto de Egresos Detallado - LDF
Clasificación por Objeto del Gasto (Capítulo y Concepto)
Del 1 de enero al 30 de septiembre de 2022
(PESOS)

Concepto	Egresos					Subejercicio
	Aprobado	Ampliaciones / (Reducciones)	Modificado	Devengado	Pagado	
II. Gasto Etiquetado (II=A+B+C+D+E+F+G+H+I)	**0**	**0**	**0**	**0**	**0**	**0**
A. Servicios Personales (A=a1+a2+a3+a4+a5+a6+a7)	0	0	0	0	0	0
a1) Remuneraciones al Personal de Carácter Permanente						
a2) Remuneraciones al Personal de Carácter Transitorio						
a3) Remuneraciones Adicionales y Especiales						
a4) Seguridad Social						
a5) Otras Prestaciones Sociales y Económicas						
a6) Previsiones						
a7) Pago de Estímulos a Servidores Públicos						
B. Materiales y Suministros (B=b1+b2+b3+b4+b5+b6+b7+b8+b9)	0	0	0	0	0	0
b1) Materiales de Administración, Emisión de Documentos y Artículos Oficiales						
b2) Alimentos y Utensilios						
b3) Materias Primas y Materiales de Producción y Comercialización						
b4) Materiales y Artículos de Construcción y de Reparación						
b5) Productos Químicos, Farmacéuticos y de Laboratorio						
b6) Combustibles, Lubricantes y Aditivos						
b7) Vestuario, Blancos, Prendas de Protección y Artículos Deportivos						
b8) Materiales y Suministros Para Seguridad						
b9) Herramientas, Refacciones y Accesorios Menores						
C. Servicios Generales (C=c1+c2+c3+c4+c5+c6+c7+c8+c9)	0	0	0	0	0	0
c1) Servicios Básicos						
c2) Servicios de Arrendamiento						
c3) Servicios Profesionales, Científicos, Técnicos y Otros Servicios						
c4) Servicios Financieros, Bancarios y Comerciales						
c5) Servicios de Instalación, Reparación, Mantenimiento y Conservación						
c6) Servicios de Comunicación Social y Publicidad						
c7) Servicios de Traslado y Viáticos						
c8) Servicios Oficiales						
c9) Otros Servicios Generales						
D. Transferencias, Asignaciones, Subsidios y Otras Ayudas (D=d1+d2+d3+d4+d5+d6	0	0	0	0	0	0
d1) Transferencias Internas y Asignaciones al Sector Público						
d2) Transferencias al Resto del Sector Público						
d3) Subsidios y Subvenciones						
d4) Ayudas Sociales						
d5) Pensiones y Jubilaciones						
d6) Transferencias a Fideicomisos, Mandatos y Otros Análogos						
d7) Transferencias a la Seguridad Social						
d8) Donativos						
d9) Transferencias al Exterior						
E. Bienes Muebles, Inmuebles e Intangibles (E=e1+e2+e3+e4+e5+e6+e7+e8+e9)	0	0	0	0	0	0
e1) Mobiliario y Equipo de Administración						
e2) Mobiliario y Equipo Educacional y Recreativo						
e3) Equipo e Instrumental Médico y de Laboratorio						
e4) Vehículos y Equipo de Transporte						
e5) Equipo de Defensa y Seguridad						
e6) Maquinaria, Otros Equipos y Herramientas						
e7) Activos Biológicos						
e8) Bienes Inmuebles						
e9) Activos Intangibles						
F. Inversión Pública (F=f1+f2+f3)	0	0	0	0	0	0
f1) Obra Pública en Bienes de Dominio Público						
f2) Obra Pública en Bienes Propios						
f3) Proyectos Productivos y Acciones de Fomento						
G. Inversiones Financieras y Otras Provisiones (G=g1+g2+g3+g4+g5+g6+g7)	0	0	0	0	0	0
g1) Inversiones Para el Fomento de Actividades Productivas						
g2) Acciones y Participaciones de Capital						
g3) Compra de Títulos y Valores						
g4) Concesión de Préstamos						
g5) Inversiones en Fideicomisos, Mandatos y Otros Análogos Fideicomiso de Desastres Naturales (Informativo)						
g6) Otras Inversiones Financieras						
g7) Provisiones para Contingencias y Otras Erogaciones Especiales						
H. Participaciones y Aportaciones (H=h1+h2+h3)	0	0	0	0	0	0
h1) Participaciones						
h2) Aportaciones						
h3) Convenios						
I. Deuda Pública (I=i1+i2+i3+i4+i5+i6+i7)	0	0	0	0	0	0
i1) Amortización de la Deuda Pública						
i2) Intereses de la Deuda Pública						
i3) Comisiones de la Deuda Pública						
i4) Gastos de la Deuda Pública						
i5) Costo por Coberturas						
i6) Apoyos Financieros						
i7) Adeudos de Ejercicios Fiscales Anteriores (ADEFAS)						
III. Total de Egresos (III = I + II)	**516,771,904**	**5,390,709**	**522,162,614**	**404,177,523**	**360,090,081**	**117,985,090**

INSTITUTO DE ESTUDIOS DE BACHILLERATO DEL ESTADO DE OAXACA
Estado Analítico del Ejercicio del Presupuesto de Egresos Detallado - LDF
Clasificación Administrativa
Del 1 de enero al 30 de septiembre de 2022
(PESOS)

Concepto	Egresos					Subejercicio
	Aprobado	Ampliaciones/ (Reducciones)	Modificado	Devengado	Pagado	
I. Gasto No Etiquetado (I=A+B+C+D+E+F+G+H)	**516,771,904**	**5,390,709**	**522,162,614**	**404,177,523**	**360,090,081**	**117,985,090**
A. INSTITUTO DE ESTUDIOS DE BACHILLERATO DEL ESTADO DE OAXACA	516,771,904	5,390,709	522,162,614	404,177,523	360,090,081	117,985,090
B. Dependencia o Unidad Administrativa 2						
C. Dependencia o Unidad Administrativa 3						
D. Dependencia o Unidad Administrativa 4						
E. Dependencia o Unidad Administrativa 5						
F. Dependencia o Unidad Administrativa 6						
G. Dependencia o Unidad Administrativa 7						
H. Dependencia o Unidad Administrativa xx						
II. Gasto Etiquetado (II=A+B+C+D+E+F+G+H)	**0**	**0**	**0**	**0**	**0**	0
A. INSTITUTO DE ESTUDIOS DE BACHILLERATO DEL ESTADO DE OAXACA						
B. Dependencia o Unidad Administrativa 2						
C. Dependencia o Unidad Administrativa 3						
D. Dependencia o Unidad Administrativa 4						
E. Dependencia o Unidad Administrativa 5						
F. Dependencia o Unidad Administrativa 6						
G. Dependencia o Unidad Administrativa 7						
H. Dependencia o Unidad Administrativa xx						
III. Total de Egresos (III = I + II)	**516,771,904**	**5,390,709**	**522,162,614**	**404,177,523**	**360,090,081**	**117,985,090**

INSTITUTO DE ESTUDIOS DE BACHILLERATO DEL ESTADO DE OAXACA
Estado Analítico del Ejercicio del Presupuesto de Egresos Detallado - LDF
Clasificación Funcional (Finalidad y Función)
Del 1 de enero al 30 de septiembre de 2022
(PESOS)

Concepto	Egresos					Subejercicio
	Aprobado	Ampliaciones/ (Reducciones)	Modificado	Devengado	Pagado	
I. Gasto No Etiquetado (I=A+B+C+D)	**516,771,904**	**5,390,709**	**522,162,614**	**404,177,523**	**360,090,081**	**117,985,090**
A. Gobierno (A=a1+a2+a3+a4+a5+a6+a7+a8)	**0**	**0**	**0**	**0**	**0**	**0**
a1) Legislación						0
a2) Justicia						0
a3) Coordinación de la Política de Gobierno						0
a4) Relaciones Exteriores						0
a5) Asuntos Financieros y Hacendarios						0
a6) Seguridad Nacional						0
a7) Asuntos de Orden Público y de Seguridad Interior						0
a8) Otros Servicios Generales						0
B. Desarrollo Social (B=b1+b2+b3+b4+b5+b6+b7)	**516,771,904**	**5,390,709**	**522,162,614**	**404,177,523**	**360,090,081**	**117,985,090**
b1) Protección Ambiental						0
b2) Vivienda y Servicios a la Comunidad						0
b3) Salud						0
b4) Recreación, Cultura y Otras Manifestaciones Sociales						0
b5) Educación	516,771,904	5,390,709	522,162,614	404,177,523	360,090,081	117,985,090
b6) Protección Social						0
b7) Otros Asuntos Sociales						0
C. Desarrollo Económico (C=c1+c2+c3+c4+c5+c6+c7+c8+c9)	**0**	**0**	**0**	**0**	**0**	**0**
c1) Asuntos Económicos, Comerciales y Laborales en						0
c2) Agropecuaria, Silvicultura, Pesca y Caza						0
c3) Combustibles y Energía						0
c4) Minería, Manufacturas y Construcción						0
c5) Transporte						0
c6) Comunicaciones						0
c7) Turismo						0
c8) Ciencia, Tecnología e Innovación						0
c9) Otras Industrias y Otros Asuntos Económicos						0
D. Otras No Clasificadas en Funciones Anteriores(D=d1+d2+d3+d4)						**0**
d1) Transacciones de la Deuda Pública / Costo Financiero de la Deuda						0
d2) Transferencias, Participaciones y Aportaciones Entre Diferentes Niveles y Órdenes de Gobierno						0
d3) Saneamiento del Sistema Financiero						0
d4) Adeudos de Ejercicios Fiscales Anteriores						0
II: Gasto Etiquetado (II=A+B+C+D)	**0**	**0**	**0**	**0**	**0**	**0**
A. Gobierno (A=a1+a2+a3+a4+a5+a6+a7a+a8)	**0**	**0**	**0**	**0**	**0**	**0**
a1) Legislación						0
a2) Justicia						0
a3) Coordinación de la Política de Gobierno						0
a4) Relaciones Exteriores						0
a5) Asuntos Financieros y Hacendarios						0
a6) Seguridad Nacional						0
a7) Asuntos de Orden Público y de Seguridad Interior						0
a8) Otros Servicios Generales						0
B. Desarrollo Social (B=b1+b2+b3+b4+b5+b6+b7)	**0**	**0**	**0**	**0**	**0**	**0**
b1) Protección Ambiental						0
b2) Vivienda y Servicios a la Comunidad						0
b3) Salud						0
b4) Recreación, Cultura y Otras Manifestaciones Sociales						0
b5) Educación						0
b6) Protección Social						0
b7) Otros Asuntos Sociales						0
C. Desarrollo Económico (C=c1+c2+c3+c4+c5+c6+c7+c8+c9)	**0**	**0**	**0**	**0**	**0**	**0**
c1) Asuntos Económicos, Comerciales y Laborales en						0
c2) Agropecuaria, Silvicultura, Pesca y Caza						0
c3) Combustibles y Energía						0
c4) Minería, Manufacturas y Construcción						0
c5) Transporte						0
c6) Comunicaciones						0
c7) Turismo						0
c8) Ciencia, Tecnología e Innovación						0
c9) Otras Industrias y Otros Asuntos Económicos						0
D. Otras No Clasificadas en Funciones Anteriores (D=d1+d2+d3+d4	**0**	**0**	**0**	**0**	**0**	**0**
d1) Transacciones de la Deuda Pública / Costo Financiero de la Deuda						0
d2) Transferencias, Participaciones y Aportaciones Entre Diferentes Niveles y Órdenes de Gobierno						0
d3) Saneamiento del Sistema Financiero						0
d4) Adeudos de Ejercicios Fiscales Anteriores						0
III. Total de Egresos (III = I + II)	**516,771,904**	**5,390,709**	**522,162,614**	**404,177,523**	**360,090,081**	**117,985,090**

INSTITUTO DE ESTUDIOS DE BACHILLERATO DEL ESTADO DE OAXACA
Estado Analítico del Ejercicio del Presupuesto de Egresos Detallado - LDF
Clasificación de Servicios Personales por Categoría
Del 1 de enero al 30 de septiembre de 2022
(PESOS)

Concepto	Egresos					Subejercicio
	Aprobado	Ampliaciones/ (Reducciones)	Modificado	Devengado	Pagado	
I. Gasto No Etiquetado (I=A+B+C+D+E+F)	**485,648,093**	**75,222**	**485,723,315**	**376,870,221**	**336,842,508**	**108,853,095**
A. Personal Administrativo	-	-	-	-	-	-
B. Magisterio	485,648,093	-	485,648,093	376,794,998	336,767,286	108,853,095
C. Servicios de Salud (C=c1+c2)	-	-	-	-		-
c1) Personal Administrativo	-	-	-	-	-	-
c2) Personal Médico, paramédico y afín	-	-	-	-	-	-
D. Seguridad Pública	-	-	-	-	-	-
E. Gastos asociados a la implementación de nuevas leyes federales o reformas a las mismas (E=e1+e2)	-	-	-	-	-	-
e1) Nombre del Programa o Ley 1	-	-	-	-	-	-
e2) Nombre del Programa o Ley 2	-	-	-	-	-	-
F. Sentencias laborales definitivas	-	75,222	75,222	75,222	75,222	-
II. Gasto Etiquetado (I=A+B+C+D+E+F)	**0**	**0**	**0**	**0**	**0**	**0**
A. Personal Administrativo	-	-	-	-	-	-
B. Magisterio	-					
C. Servicios de Salud (C=c1+c2)	-	-	-	-	-	-
c1) Personal Administrativo	-	-	-	-	-	-
c2) Personal Médico, paramédico y afín	-	-	-	-	-	-
D. Seguridad Pública	-	-	-	-	-	-
E. Gastos asociados a la implementación de nuevas leyes federales o reformas a las mismas (E=e1+e2)	-	-	-	-	-	-
e1) Nombre del Programa o Ley 1	-	-	-	-	-	-
e2) Nombre del Programa o Ley 2	-	-	-	-	-	-
F. Sentencias laborales definitivas	-	-	-	-	-	-
III. Total de Gasto en Servicios Personales (III = I + II)	**485,648,093**	**75,222**	**485,723,315**	**376,870,221**	**336,842,508**	**108,853,095**

INSTITUTO DE ESTUIDOS DE BACHILLERATO DEL ESTADO DE OAXACA
Informe sobre Estudios Actuariales - LDF

	Pensiones y jubilaciones	Salud	Riesgos de trabajo	Invalidez y vida	Otras prestaciones sociales
Tipo de Sistema					
Prestación laboral o Fondo general para trabajadores del estado o municipio					
Beneficio definido, Contribución definida o Mixto					
Población afiliada					
Activos					
Edad máxima					
Edad mínima					
Edad promedio					
Pensionados y Jubilados					
Edad máxima					
Edad mínima					
Edad promedio					
Beneficiarios					
Promedio de años de servicio (trabajadores activos)					
Aportación individual al plan de pensión como % del salario					
Aportación del ente público al plan de pensión como % del salario					
Crecimiento esperado de los pensionados y jubilados (como					
Crecimiento esperado de los activos (como %)					
Edad de Jubilación o Pensión					
Esperanza de vida					
Ingresos del Fondo					
Ingresos Anuales al Fondo de Pensiones					
Nómina anual					
Activos					
Pensionados y Jubilados					
Beneficiarios de Pensionados y Jubilados					
Monto mensual por pensión					
Máximo					
Mínimo					
Promedio					
Monto de la reserva					
Valor presente de las obligaciones					
Pensiones y Jubilaciones en curso de pago					
Generación actual					
Generaciones futuras					
Valor presente de las contribuciones asociadas a [illegible]eldos futuros de cotización X%					
Generación actual					
Generaciones fu[illegible]					
Valor presente de aportacio[illegible]futuras					
Generación actual					
Generaciones futuras					
Otros Ingresos					
Déficit/superávit actuarial					
Generación actual					
Generaciones futuras					
Periodo de suficiencia					
Año de descapitalización					
Tasa de rendimiento					
Estudio actuarial					
Año de elaboración del estudio actuarial					
Empresa que elaboró el estudio actuarial					

No aplica