GOBIERNO DEL ESTADO
DE OAXACA

TOMO V – F

SECTOR PARAESTATAL

INDICE 1

1. INSTITUTO TECNOLÓGICO SUPERIOR DE SAN MIGUEL EL GRANDE 8-75

1.1.- Resultados Generales

1.2.- Información Contable

1.2.1.- Estado de Situación financiera

1.2.2.- Estado de Actividades

1.2.3.- Estado de variación en la hacienda pública

1.2.4.- Estado de cambios en la situación financiera

1.2.5.- Estado de Flujos de Efectivo

1.2.6.- Estado analítico del activo

1.2.7.- Estado analítico de la deuda y otros pasivos

1.2.8.- Informe sobre pasivos contingentes consolidado

1.2.9.- Notas a los estados financieros consolidado

1.3.- Información Presupuestaria

1.3.1.- Estado analítico de los ingresos presupuestarios

1.3.2.- Estado analítico del ejercicio del presupuesto de egresos en Clasificación por Objeto del Gasto

1.3.3.- Estado analítico del ejercicio del presupuesto de egresos en Clasificación Económica (por Tipo de Gasto)

1.3.4.- Estado analítico del ejercicio del presupuesto de egresos en Clasificación Administrativa

1.3.5.- Estado analítico del ejercicio del presupuesto de egresos en Clasificación Funcional

1.4.- Deuda

1.4.1.- endeudamiento neto

1.4.2.- Intereses de la deuda

1.4.3.- Indicadores de postura fiscal

1.5.- Información Programática

1.5.1.-Resumen por programa presupuestario

1.5.2.- Indicadores de resultados

1.5.3.- Programas y Proyectos de inversión

1.6.- Anexos (Información Adicional)

1.6.1.- Relación de los bienes inmuebles

1.6.2.- Relación de los bienes muebles

1.6.3.- Relación de cuentas bancarias Productivas

1.6.4.- Relación de esquema bursátiles y de cobertura financiera

GOBIERNO DEL ESTADO
DE OAXACA

1.6.5.- Montos pagados por ayudas y subsidios
1.7.- Información Correspondiente a Disciplina Financiera
1.7.1.- Estado de Situación Financiera Detallado-LDF
1.7.2.- Balance Presupuestario
1.7.3.- Estado Analítico de Ingresos Detallado
1.7.4.- Informe Analítico de la Deuda y Otros Pasivos
1.7.5.- Informe Analítico de Obligaciones Diferentes de Financiamiento
1.7.6.- Estado Analítico del Presupuesto de Egresos Clasificador por Objeto del Gasto (Capitulo-Concepto)
1.7.7.- Estado Analítico del Presupuesto de Egresos Clasificación Administrativa
1.7.8.- Estado Analítico del Presupuesto de Egresos Clasificación Funcional (Finalidad y Función)
1.7.9.- Estado Analítico del Presupuesto de Egresos Clasificación de Servicios Personales
1.7.10.- Informe Sobre Estudios Actuariales
2. INSTITUTO TECNOLÓGICO SUPERIOR DE TEPOSCOLULA 76-142
2.1.- Resultados Generales
2.2.- Información Contable
2.2.1.- Estado de Situación financiera
2.2.2.- Estado de Actividades
2.2.3.- Estado de variación en la hacienda pública
2.2.4.- Estado de cambios en la situación financiera
2.2.5.- Estado de Flujos de Efectivo
2.2.6.- Estado analítico del activo
2.2.7.- Estado analítico de la deuda y otros pasivos
2.2.8.- Informe sobre pasivos contingentes
2.2.9.- Notas a los estados financieros
2.2.10.- Conciliación entre los Ingresos Presupuestarios Contables
2.2.11.- Conciliación entre los Egresos Presupuestarios y Gastos Contables
2.3.- Información Presupuestaria
2.3.1.- Estado analítico de ingresos presupuestarios
2.3.2.- Estado analítico del ejercicio del presupuesto de egresos en Clasificación por Objeto del Gasto
2.3.3.- Estado analítico del ejercicio del presupuesto de egresos en Clasificación Económica (por Tipo de Gasto)
2.3.4.- Estado analítico del ejercicio del presupuesto de egresos en Clasificación Administrativa
2.3.5.- Estado analítico del ejercicio del presupuesto de egresos en Clasificación Funcional
2.4.- Deuda
2.4.1.- Endeudamiento neto
2.4.2.- Intereses de la deuda
2.4.3.- Indicadores de postura fiscal

GOBIERNO DEL ESTADO
DE OAXACA

2.5.- Información Programática

2.5.1.- Resumen por programa presupuestario

2.5.2.- Programas y Proyectos de inversión

2.6.- Anexos (Información Adicional)

2.6.1.- Relación de los bienes inmuebles

2.6.2.- Relación de los bienes muebles

2.6.3.- Relación de cuentas bancarias Productivas

2.6.4.- Relación de esquema bursátiles y de cobertura financiera

2.6.5.- Montos pagados por ayudas y subsidios

2.7.- Información Correspondiente a Disciplina Financiera

2.7.1.- Estado de Situación Financiera Detallado-LDF

2.7.2.- Balance Presupuestario

2.7.3.- Estado Analítico de Ingresos Detallado

2.7.4.- Informe Analítico de la Deuda y Otros Pasivos

2.7.5.- Informe Analítico de Obligaciones Diferentes de Financiamiento

2.7.6.- Estado Analítico del Presupuesto de Egresos Clasificador por Objeto del Gasto (Capitulo-Concepto)

2.7.7.- Estado Analítico del Presupuesto de Egresos Clasificación Administrativa

2.7.8.- Estado Analítico del Presupuesto de Egresos Clasificación Funcional (Finalidad y Función)

2.7.9.- Estado Analítico del Presupuesto de Egresos Clasificación de Servicios Personales

2.7.10.- Informe Sobre Estudios Actuariales

3. NOVAUNIVERSITAS 143-219

3.1.- Resultados Generales

3.2.- Información Contable

3.2.1.- Estado de Situación financiera

3.2.2.- Estado de Actividades

3.2.3.- Estado de variación en la hacienda pública

3.2.4.- Estado de cambios en la situación financiera

3.2.5.- Estado de Flujos de Efectivo

3.2.6.- Estado analítico del activo

3.2.7.- Estado analítico de la deuda y otros pasivos

3.2.8.- Informe sobre pasivos contingentes

3.2.9.- Notas a los estados financieros

3.2.10.- Conciliación entre los Ingresos Presupuestarios y Contables

3.2.11.- Conciliación entre los Egresos Presupuestarios y Gastos Contables

3.3.- Información Presupuestaria

3.3.1.- Estado analítico de ingresos presupuestarios

3.3.2.- Estado analítico del ejercicio del presupuesto de egresos en Clasificación por Objeto del Gasto

GOBIERNO DEL ESTADO
DE OAXACA

3.3.3.- Estado analítico del ejercicio del presupuesto de egresos en Clasificación Económica (por Tipo de Gasto)

3.3.4.- Estado analítico del ejercicio del presupuesto de egresos en Clasificación Administrativa

3.3.5.- Estado analítico del ejercicio del presupuesto de egresos en Clasificación Funcional

3.4.- Deuda

3.4.1.- Endeudamiento neto

3.4.2.- Intereses de la deuda

3.4.3.- Indicadores de postura fiscal

3.5.- Información Programática

3.5.1.- Resumen por programa presupuestario

3.5.2.- Programas y Proyectos de inversión

3.6.- Anexos (Información Adicional)

3.6.1.- Relación de los bienes inmuebles

3.6.2.- Relación de los bienes muebles

3.6.3.- Relación de cuentas bancarias Productivas

3.6.4.- Relación de esquema bursátiles y de cobertura financiera

3.6.5.- Montos pagados por ayudas y subsidios

3.7.- Información Correspondiente a Disciplina Financiera

3.7.1.- Estado de Situación Financiera Detallado-LDF

3.7.2.- Balance Presupuestario

3.7.3.- Estado Analítico de Ingresos Detallado

3.7.4.- Informe Analítico de la Deuda y Otros Pasivos

3.7.5.- Informe Analítico de Obligaciones Diferentes de Financiamiento

3.7.6.- Estado Analítico del Presupuesto de Egresos Clasificador por Objeto del Gasto (Capitulo-Concepto)

3.7.7.- Estado Analítico del Presupuesto de Egresos Clasificación Administrativa

3.7.8.- Estado Analítico del Presupuesto de Egresos Clasificación Funcional (Finalidad y Función)

3.7.9.- Estado Analítico del Presupuesto de Egresos Clasificación de Servicios Personales

3.7.10.- Informe Sobre Estudios Actuariales

4. SERVICIO DE AGUA POTABLE Y ALCANTARILLADO DE OAXACA 220-278

4.1.- Resultados Generales

4.2.- Información Contable

4.2.1.- Estado de Situación financiera

4.2.2.- Estado de Actividades

4.2.3.- Estado de variación en la hacienda pública

4.2.4.- Estado de cambios en la situación financiera

4.2.5.- Estado de Flujos de Efectivo
4.2.6.- Estado analítico del activo
4.2.7.- Estado analítico de la deuda y otros pasivos
4.2.8.- Informe sobre pasivos contingentes
4.2.9.- Notas a los estados financieros
4.2.10.- Conciliación entre los ingresos presupuestarios y Contables
4.2.11.- Conciliación entre los egresos presupuestarios y gastos contables

4.3.- Información Presupuestaria

4.3.1.- Estado analítico de ingresos presupuestarios
4.3.2.- Estado analítico del ejercicio del presupuesto de egresos en Clasificación por Objeto del Gasto
4.3.3.- Estado analítico del ejercicio del presupuesto de egresos en Clasificación Económica (por Tipo de Gasto)
4.3.4.- Estado analítico del ejercicio del presupuesto de egresos en Clasificación Administrativa
4.3.5.- Estado analítico del ejercicio del presupuesto de egresos en Clasificación Funcional

4.4.- Deuda

4.4.1.- Endeudamiento neto
4.4.2.- Intereses de la deuda
4.4.3.- Indicadores de postura fiscal

4.5.- Información Programática

4.5.1.- Resumen por programa presupuestario
4.5.2.- Programas y Proyectos de inversión

4.6.- Anexos (Información Adicional)

4.6.1.- Relación de los bienes inmuebles
4.6.2.- Relación de los bienes muebles
4.6.3.- Relación de cuentas bancarias productivas
4.6.4.- Relación de esquema bursátiles y de cobertura financiera
4.6.5.- Montos pagados por ayudas y subsidios

4.7.- Información Correspondiente a Disciplina Financiera

4.7.1.- Estado de Situación Financiera Detallado-LDF
4.7.2.- Balance Presupuestario
4.7.3.- Estado Analítico de Ingresos Detallado
4.7.4.- Informe Analítico de la Deuda y Otros Pasivos
4.7.5.- Informe Analítico de Obligaciones Diferentes de Financiamiento
4.7.6.- Estado Analítico del Presupuesto de Egresos Clasificador por Objeto del Gasto (Capitulo-Concepto)
4.7.7.- Estado Analítico del Presupuesto de Egresos Clasificación Administrativa
4.7.8.- Estado Analítico del Presupuesto de Egresos Clasificación Funcional (Finalidad y Función)
4.7.9.- Estado Analítico del Presupuesto de Egresos Clasificación de Servicios Personales
4.7.10.- Informe Sobre Estudios Actuariales

GOBIERNO DEL ESTADO
DE OAXACA

5. SISTEMA PARA EL DESARROLLO INTEGRAL DE LA FAMILIA DEL ESTADO DE OAXACA 279-342

5.1.- Resultados Generales

5.2.- Información Contable

5.2.1.- Estado de Situación financiera

5.2.2.- Estado de Actividades

5.2.3.- Estado de variación en la hacienda pública

5.2.4.- Estado de cambios en la situación financiera

5.2.5.- Estado de Flujos de Efectivo

5.2.6.- Estado analítico del activo

5.2.7.- Estado analítico de la deuda y otros pasivos

5.2.8.- Informe sobre pasivos contingentes

5.2.9.- Notas a los estados financieros

5.2.10.- Conciliación entre los Ingresos Presupuestarios y Contables

5.2.11.- Conciliación entre los Egresos Presupuestarios y Gastos Contables

5.3.- Información Presupuestaria

5.3.1.- Estado analítico de ingresos presupuestarios

5.3.2.- Estado analítico del ejercicio del presupuesto de egresos en Clasificación por Objeto del Gasto

5.3.3.- Estado analítico del ejercicio del presupuesto de egresos en Clasificación Económica (por Tipo de Gasto)

5.3.4.- Estado analítico del ejercicio del presupuesto de egresos en Clasificación Administrativa

5.3.5.- Estado analítico del ejercicio del presupuesto de egresos en Clasificación Funcional

5.4.- Deuda

5.4.1.- Endeudamiento neto

5.4.2.- Intereses de la deuda

5.4.3.- Indicadores de postura fiscal

5.5.- Información Programática

5.5.1.- Resumen por programa presupuestario

5.5.2.- Programas y Proyectos de inversión

5.6.- Anexos (Información Adicional)

5.6.1.- Relación de los bienes inmuebles

5.6.2.- Relación de los bienes muebles

5.6.3.- Relación de cuentas bancarias Productivas

5.6.4.- Relación de esquema bursátiles y de cobertura financiera

5.6.5.- Montos pagados por ayudas y subsidios

5.7.- Información Correspondiente a Disciplina Financiera

5.7.1.- Estado de Situación Financiera Detallado-LDF

5.7.2.- Balance Presupuestario

5.7.3.- Estado Analítico de Ingresos Detallado

5.7.4.- Informe Analítico de la Deuda y Otros Pasivos

5.7.5.- Informe Analítico de Obligaciones Diferentes de Financiamiento

5.7.6.- Estado Analítico del Presupuesto de Egresos Clasificador por Objeto del Gasto (Capitulo-Concepto)

5.7.7.- Estado Analítico del Presupuesto de Egresos Clasificación Administrativa

5.7.8.- Estado Analítico del Presupuesto de Egresos Clasificación Funcional (Finalidad y Función)

5.7.9.- Estado Analítico del Presupuesto de Egresos Clasificación de Servicios Personales

5.7.10.- Informe Sobre Estudios Actuariales

GOBIERNO DEL ESTADO
DE OAXACA

INSTITUTO TECNOLÓGICO SUPERIOR DE SAN MIGUEL EL GRANDE

RESULTADOS GENERALES

El Tecnológico Nacional de México campus San Miguel el Grande, logró la acreditación del Programa Educativo Ingeniería en Desarrollo Comunitario, por parte del Comité Mexicano de Acreditación de la Educación Agronómica A.C. (COMEAA).
El Director General, Ing. Miguel Ángel Méndez Rosado, detalló que dicha acreditación tiene una validez de cinco años, siendo por el periodo del 31 de enero de 2022 al 30 de enero de 2027.
Miguel Ángel Méndez, celebró que el Tecnológico Nacional de México Campus San Miguel el Grande, es el único Instituto Tecnológico Descentralizado en el estado de Oaxaca que ha certificado y está reconocido su plan de estudios por su buena calidad.
Remarcó y agradeció el compromiso por este logro tan importante de las maestras y maestros miembros de la academia de dicho plan de estudios, a quienes se les hace extensiva esta felicitación. De la misma manera a los responsables de las Subdirecciones; Académica a cargo del Mtro. Williams Hernández Gómez, Planeación y Vinculación a cargo del Lic. Diego Escamilla García, de Servicios Administrativos C.P. Pedro Jacinto Ramírez, a los responsables de los diferentes departamentos del Instituto y sobre todo a la Jefatura de Carrera de la Ingeniería en Desarrollo Comunitario a cargo del Ing. Iván Espinosa López.
De la misma manera el ITSMIGRA, agradece la participación y el buen desempeño de estudiantes, egresados, empleadores y todas las personas de la sociedad que estuvieron presentes durante este proceso.
Méndez Rosado se mostró orgulloso de este logro que viene a confirmar el alto nivel de educación y excelencia que brinda el ITSMIGRA, y el compromiso que sus educadores tienen para la Institución y para sus estudiantes.
Aclaró que, desde que asumió el cargo de Director General del Instituto, se trabajó de manera constante con este organismo acreditador externo para tener como resultado un dictamen favorable en beneficio de la Comunidad Tecnológica.

ACADEMIA DE INGENIERÍA EN DESARROLLO COMUNITARIO DEL TECNOLÓGICO NACIONAL DE MÉXICO CAMPUS SAN MIGUEL EL GRANDE, RECIBE CERTIFICADO DE ACREDITACIÓN DEL PROGRAMA EDUCATIVO DE INGENIERÍA EN DESARROLLO COMUNITARIO POR PARTE DEL COMITÉ MEXICANO DE ACREDITACIÓN DE LA EDUCACIÓN AGRONÓMICA, A.C. (COMEAA).

San Miguel el Grande, Tlaxiaco, Oaxaca, Miércoles 04 de marzo de 2022. La acreditación de un programa educativo se ha convertido en un referente estratégico de calidad y de su compromiso con la mejora permanente y el aseguramiento de la

misma. Los beneficios de la acreditación son múltiples y no se circunscriben únicamente a la institución educativa ya que se involucran estudiantes, padres de familia, empleadores y el país en sí.

Por tal motivo la academia de Ingeniería en Desarrollo Comunitario del TecNM Campus San Miguel el Grande recibe certificado de acreditación del Programa Educativo de Ingeniería en Desarrollo Comunitario por parte del Comité Mexicano de Acreditación de la Educación Agronómica, A.C. (COMEAA), lo que permite "Brindar certidumbre de la calidad que tiene el programa académico de Ingeniería en Desarrollo Comunitario; en el ámbito de las ciencias agrícolas, forestales, ambientales y de desarrollo rural.

La institución en general, adquiere un compromiso de calidad y mejora continua ya que se compromete a la mejora continua de sus instalaciones, profesores, equipo, planes de estudios, vinculación, entre otros.

AVANCE DEL PROYECTO CONSTRUCCIÓN Y EQUIPAMIENTO DE UN LABORATORIO DE ING. EN TECNOLOGÍAS DE LA INFORMACIÓN Y COMUNICACIONES EN EL INSTITUTO TECNOLÓGICO SUPERIOR DE SAN MIGUEL EL GRANDE.

San Miguel el Grande, Tlaxiaco, Oaxaca, 03 de Marzo de 2022.

El proyecto consta de la construcción y equipamiento de:

• Un estudio de grabación de video

Permitirá generar contenidos digitales como videos promocionales, entrevistas, programas de diversas temáticas, entre otros.

• Un centro de cómputo

Permitirá realizar las prácticas de las diferentes asignaturas que integran la Ingeniería en Tecnologías de la Información y Comunicaciones (Redes de computadoras, redes emergentes, Progamación, Sistemas operativos, Bases de datos, Programación web, entre otros)

Los estudiantes de todas las ingenierías podran usar software especializado relacionado con su programa educativo y acceder a diversas fuentes de investigación en internet.

• Estudio de grabación de audio para una radio de FM
• Sala audiovisual con capacidad para 98 personas
• Planta tratadora de aguas residuales sanitarias

En el marco del convenio de coordinación entre el Municipio de San Miguel el Grande y el Instituto Nacional de los Pueblos Indígenas (INPI) y con el propósito de contribuir al acceso, permanencia, desarrollo y conclusión del nivel licenciatura pertenecientes a los pueblos y comunidades indígenas y afromexicanas, inscritos en el TecNM campus San Miguel el Grande, se realiza la entrega de material escolar y material de

prevención contra el COVID 19 a estudiantes beneficiarios del Programa de Apoyo a la Educación Indígena (PAEI) de la Casa Universitaria Indígena del #ITSMIGRA en donde se brinda alimentación, hospedaje y actividades complementarias a nuestros estudiantes.

Como parte de las actividades de investigación enfocadas al desarrollo sustentable de la región Mixteca de Oaxaca, el Tecnológico Nacional de México campus San Miguel el Grande, participa en las convocatorias de investigación científica del TecNM. Durante el año 2020 y 2021 se presentaron propuestas de investigación resultando aceptados cuatro proyectos, los cuales son:

- Uso de mejoradores biológicos en el cultivo de tres razas nativas de maíz de la Mixteca Oaxaqueña.
- Modelos de crecimiento y rendimiento en bosques bajo manejo forestal de Pinus rudis Endl., en Oaxaca, México.
- Guía para el manejo de la densidad de rodales naturales de Pinus rudis en la Región Mixteca de Oaxaca.
- Modelos alométricos para estimar biomasa y volumen en regeneración natural de Pinus oaxacana Mirov en la región Mixteca de Oaxaca.

Derivado de lo anterior, presentamos el equipamiento obtenido a través de la ejecución de estos proyectos, desarrollados por profesores-investigadores de las ingenierías en innovación agrícola sustentable y forestal.

El pasado 16 de marzo de 2022, el Comité Mexicano de Acreditación de la Educación Agronómica A.C., (COMEAA) realizó la entrega del certificado de acreditación de la carrera de Ingeniería en Desarrollo Comunitario al Tecnológico Nacional de México Campus San Miguel el Grande.

Durante esta ceremonia se tuvo el honor de contar con la presencia de los siguientes invitados especiales: Ing. Rogelio Tovar Mendoza, Director General del Comité Mexicano de Acreditación de la Educación Agronómica A.C., en representación Lic. Manuel Francisco Márquez Méndez Coordinador General de Educación Media Superior y Superior Ciencia y Tecnología(CGEMSySCYT), nos acompañó el Mtro. Marcial Efrén Ocampo Ojeda, Director de Educación Superior de la Coordinación General de Educación Media Superior y Superior, Ciencia y Tecnología, en representación del Lic. José Manuel navarro Martínez titular de la oficina de enlace educativo en el estado de Oaxaca, nos acompañó el Ing. Hilario Aquino Zúñiga, además de las autoridades municipales del Municipio de San Migue el Grande, Ing. Honorio Sánchez Aparicio Presidente Municipal Constitucional de San Miguel el Grande, Lic. Saúl Claudio Aparicio Aparicio Presidente del comisariado de bienes comunales del Municipio de San Miguel el Grande

El Ing. Miguel Ángel Méndez Rosado, Director General del Instituto Tecnológico Superior de San Miguel el Grande recibió de manos de Rogelio Tovar Mendoza,

Director General del Consejo Mexicano de Acreditación de la Educación Agronómica A.C. (COMEAA), el certificado que acredita a la carrera de Ingeniería en Desarrollo Comunitario como programa educativo de calidad con una vigencia de cinco años.

Durante la ceremonia de entrega del certificado realizada el pasado miércoles 16 de marzo de 2022, el Ing. Miguel Ángel, mencionó que, con este reconocimiento para el programa educativo de Ingeniería en Desarrollo Comunitario, el #ITSMIGRA ofrece a los estudiantes de la región una educación de calidad que está avalada por instancias nacionales.

"Me permito expresar una calurosa felicitación a directivos, docentes y estudiantes del programa de estudios de Ingeniería en Desarrollo Comunitario, por haber realizado las acciones pertinentes para obtener la acreditación. En especial felicito a la Subdirección Académica representada por el Mtro. Williams Hernández Gómez y al Jefe de División de Ingeniería en Desarrollo Comunitario, Ing. Iván Espinosa López, quienes coordinaron los trabajos para reunir la documentación requerida, y llevaron a cabo las gestiones correspondientes para lograr la acreditación".

Por su parte, el Director General del COMEAA, felicitó a la institución por haber asumido activamente los desafíos de la acreditación del programa educativo de Ingeniería en Desarrollo Comunitario y por haberse planteado metas muy importantes en el aseguramiento y mejoramiento de la calidad de este programa.

"El día de hoy reconocemos el esfuerzo del Instituto Tecnológico Superior de San Miguel el Grande y quiero felicitarlos por este logro y sugerirles que tomen muy en cuenta las recomendaciones realizadas por los pares evaluadores, siéntanse orgullosos de pertenecer a un programa educativo acreditado que representará mayores oportunidades para todos", enfatizó el director del COMEAA.

Añadió que, la comunidad académica debe tener presente que la naturaleza misma de este proceso implica un compromiso con el futuro, lo que significa que se debe tener el progreso de la calidad, y que ello se logra mediante un eficiente sistema de gestión de calidad, lo cual actualmente es una necesidad para las instituciones de educación superior.

Con el objetivo de dar a conocer la oferta educativa del #ITSMIGRA, realizamos de manera virtual la difusión de nuestro instituto la cual presentamos a los alumnos que están próximos a egresar del bachillerato de las siguientes instituciones: CECyTE EMSaD Núm. 24 Santo Domingo Ixcatlán, CECyTE EMSaD Núm. 78 San José Monteverde, CECyTE EMSaD Núm. 69 San Martin Itunyoso, Colegios de Estudios Científicos y Tecnológicos No. 23 San Andrés Cabecera Nueva, CECyTE EMSaD Núm. 29 de Guerrero Itundujia y CECyTE EMSaD Núm. 80 de Santa Lucia Miahuatlán, quienes escucharon el enfoque y objetivo de las cuatro carreras que se ofertan en nuestro Instituto.

El desarrollo de prácticas profesionales es esencial para la formación integral de nuestros estudiantes, para ello contamos con un campo experimental con 30 hectáreas de bosque donde podrás desarrollar diversas actividades para tu formación. Como parte de la materia de Evaluación de Recursos Forestales y con el objetivo determinar las existencias volumétricas en una superficie de bosque templado, alumnos de sexto semestre de la carrera de ingeniería forestal realizaron el levantamiento de sitios de muestreo, poniendo en práctica el uso correcto de los equipos de medición forestal.

El Ing. Miguel Ángel Méndez Rosado Director General conjuntamente con el personal administrativo, docente, de apoyo a la educación y directivo, llevó a cabo un desayuno con motivo del XVII Aniversario del #ITSMIGRA y fin de año, felicitándolos por el excelente resultado obtenido durante este año en el instituto. Al finalizar este desayuno se sortearon regalos mismos que se le entregaron a los ganadores de dicho sorteo.

Gobierno del Estado de Oaxaca

UR: 535 - INSTITUTO TECNOLÓGICO SUPERIOR DE SAN MIGUEL EL GRANDE

Estado de Situación Financiera

Del 1° de enero al 31 de marzo de 2022 y 2021

(Pesos)

Gobierno del Estado

CONCEPTO	EJERCICIO FISCAL 2022	EJERCICIO FISCAL 2021
ACTIVO		
ACTIVO CIRCULANTE		
EFECTIVO Y EQUIVALENTES	3,932,716	4,923,802
DERECHOS A RECIBIR EFECTIVO O EQUIVALENTES	7,907,894	7,903,723
DERECHOS A RECIBIR BIENES O SERVICIOS	0	0
INVENTARIOS	0	0
ALMACENES	0	0
ESTIMACIÓN POR PÉRDIDA O DETERIORO DE ACTIVOS CIRC ULANTES	0	0
OTROS ACTIVOS CIRCULANTES	0	0
Total de ACTIVO CIRCULANTE	**11,840,610**	**12,827,525**
ACTIVO NO CIRCULANTE		
INVERSIONES FINANCIERAS A LARGO PLAZO	0	0
DERECHOS A RECIBIR EFECTIVO O EQUIVALENTES A LARGO PLAZO	0	0
BIENES INMUEBLES, INFRAESTRUCTURA Y CONSTRUCCIONES EN PROCESO	11,245,280	11,245,280
BIENES MUEBLES	10,738,689	10,738,689
ACTIVOS INTANGIBLES	53,715	53,715
DEPRECIACIÓN, DETERIORO Y AMORTIZACIÓN ACUMULADA DE BIENES	-2,201,662	-2,201,662
ACTIVOS DIFERIDOS	0	0
ESTIMACIÓN POR PÉRDIDA O DETERIORO DE ACTIVOS NO C IRCULANTES	0	0
OTROS ACTIVOS NO CIRCULANTES	0	0
Total de ACTIVO NO CIRCULANTE	**19,836,022**	**19,836,022**
TOTAL DE ACTIVOS	**31,676,632**	**32,663,547**

CONCEPTO	EJERCICIO FISCAL 2022	EJERCICIO FISCAL 2021
PASIVO		
PASIVO CIRCULANTE		
CUENTAS POR PAGAR A CORTO PLAZO	9,228,614	14,235,072
DOCUMENTOS POR PAGAR A CORTO PLAZO	0	0
PORCIÓN A CORTO PLAZO DE LA DEUDA PÚBLICA A LARGO PLAZO	0	0
TITULOS Y VALORES A CORTO PLAZO	0	0
PASIVOS DIFERIDOS A CORTO PLAZO	0	0
FONDOS Y BIENES DE TERCEROS EN GARANTÍA Y/O ADMINI STRACIÓN A CORTO PLAZO	0	0
PROVISIONES A CORTO PLAZO	0	0
OTROS PASIVOS A CORTO PLAZO	0	0
Total de PASIVO CIRCULANTE	**9,228,614**	**14,235,072**
PASIVO NO CIRCULANTE		
CUENTAS POR PAGAR A LARGO PLAZO	0	0
DOCUMENTOS POR PAGAR A LARGO PLAZO	0	0
DEUDA PÚBLICA A LARGO PLAZO	0	0
PASIVOS DIFERIDOS A LARGO PLAZO	0	0
FONDOS Y BIENES DE TERCEROS EN GARANTÍA Y/O ADMINI STRACIÓN A LARGO PLAZO	0	0
PROVISIONES A LARGO PLAZO	0	0
Total de PASIVO NO CIRCULANTE	**0**	**0**
TOTAL PASIVO	**9,228,614**	**14,235,072**
HACIENDA PÚBLICA/PATRIMONIO		
HACIENDA PÚBLICA/PATRIMONIO CONTRIBUIDO		
APORTACIONES	0	0
DONACIONES DE CAPITAL	0	0
ACTUALIZACIÓN DE LA HACIENDA PÚBLICA/ PATRIMONIO	1,823,841	1,823,841
Total de HACIENDA PÚBLICA/PATRIMONIO CONTRIBUIDO	**1,823,841**	**1,823,841**
HACIENDA PÚBLICA/PATRIMONIO GENERADO		
RESULTADOS DE EJERCICIO (AHORRO/ DESAHORRO)	3,719,661	-283,235
RESULTADOS DE EJERCICIOS ANTERIORES	8,783,450	8,766,803
REVALÚOS	11,207,047	11,207,047
RESERVAS	0	0
RECTIFICACIONES DE RESULTADOS DE EJERCICIOS ANTERI ORES	-3,085,981	-3,085,981
Total de HACIENDA PÚBLICA/PATRIMONIO GENERADO	**20,624,177**	**16,604,634**
EXCESO O INSUFICIENCIA EN LA ACTUALIZACIÓN DE LA H ACIENDA PÚBLICA/PATRIMONIO		
RESULTADO POR POSICIÓN MONETARIA	0	0
RESULTADO POR TENENCIA DE ACTIVOS NO MONETARIOS	0	0
TOTAL DE HACIENDA PÚBLICA/PATRIMONIO	**22,448,018**	**18,428,476**
TOTAL DE HACIENDA PÚBLICA/PATRIMONIO	**22,448,018**	**18,428,476**
Total de Pasivo y Patrimonio/Hacienda Pública	**31,676,632**	**32,663,547**

Lugar y fecha de generación: Reyes Mantecón, Oaxaca; a 14 de ABRIL de 2022

Bajo protesta de decir verdad declaramos que los estados financieros y sus Notas son razonablemente correctos y responsabilidad del emisor.

SUBDIRECTOR DE SERVICIOS ADMINISTRATIVOS

C.P. PEDRO JACINTO RAMÍREZ

DIRECTOR GENERAL

TECNOLÓGICO NACIONAL DE MEXICO

INSTITUTO TECNOLÓGICO SUPERIOR DE SAN MIGUEL EL GRANDE

ING. MIGUEL ÁNGEL MENDEZ ROSADO.

DIRECCIÓN GENERAL

CLAVE: 20ITT

Gobierno del Estado de Oaxaca

UR: 535 - INSTITUTO TECNOLÓGICO SUPERIOR DE SAN MIGUEL EL GRANDE

Estado de Actividades

Del 1' de enero al 31 de marzo de 2022 y 2021

(Pesos)

Gobierno del Estado

CONCEPTO	EJERCICIO FISCAL 2022	EJERCICIO FISCAL 2021
INGRESOS Y OTROS BENEFICIOS		
INGRESOS DE GESTIÓN	**0**	**0**
IMPUESTOS	0	0
CUOTAS Y APORTACIONES DE SEGURIDAD SOCIAL	0	0
CONTRIBUCIONES DE MEJORAS	0	0
DERECHOS	0	0
PRODUCTOS	0	0
APROVECHAMIENTOS	0	0
INGRESOS POR VENTA DE BIENES Y PRESTACION DE SERVICIOS	0	0
PARTICIPACIONES, APORTACIONES, CONVENIOS, INCENTIVOS DERIVADOS DE LA COLABORACION FISCAL, FONDOS DI	**8,446,156**	**5,214,662**
PARTICIPACIONES, APORTACIONES, CONVENIOS, INCENTIVOSDERIVADOS DE LA COLABORACION FISCAL Y FONDOS DI	0	0
TRANSFERENCIAS, ASIGNACIONES, SUBSIDIOS Y SUBVENCIONES, Y PENSIONES Y JUBILACIONES	8,446,156	5,214,662
OTROS INGRESOS Y BENEFICIOS	**0**	**0**
INGRESOS FINANCIEROS	0	0
INCREMENTO POR VARIACIÓN DE INVENTARIOS	0	0
DISMINUCIÓN DEL EXCESO DE ESTIMACIONES POR PÉRDIDA O DETERIORO U OBSOLESCENCIA	0	0
DISMINUCIÓN DEL EXCESO DE PROVISIONES	0	0
OTROS INGRESOS Y BENEFICIOS VARIOS	0	0
TOTAL DE INGRESOS Y OTROS BENEFICIOS	**8,446,156**	**5,214,662**

CONCEPTO	EJERCICIO FISCAL 2022	EJERCICIO FISCAL 2021
GASTOS Y OTRAS PÉRDIDAS		
GASTOS DE FUNCIONAMIENTO	**0**	**0**
SERVICIOS PERSONALES	0	0
MATERIALES Y SUMINISTROS	0	0
SERVICIOS GENERALES	0	0
TRANSFERENCIAS, ASIGNACIONES, SUBSIDIOS Y OTRAS AYUDAS	**4,726,495**	**5,497,897**
TRANSFERENCIAS INTERNAS Y ASIGNACIONES AL SECTOR PÚBLICO	4,726,495	5,497,897
TRANSFERENCIAS AL RESTO DEL SECTOR PÚBLICO	0	0
SUBSIDIOS Y SUBVENCIONES	0	0
AYUDAS SOCIALES	0	0
PENSIONES Y JUBILACIONES	0	0
TRANSFERENCIAS A FIDEICOMISOS, MANDATOS Y CONTRATOS ANÁLOGOS	0	0
TRANSFERENCIAS A LA SEGURIDAD SOCIAL	0	0
DONATIVOS	0	0
TRANSFERENCIAS AL EXTERIOR	0	0
PARTICIPACIONES Y APORTACIONES	**0**	**0**
PARTICIPACIONES	0	0
APORTACIONES	0	0
CONVENIOS	0	0
INTERESES, COMISIONES Y OTROS GASTOS DE LA DEUDA PÚBLICA	**0**	**0**
INTERESES DE LA DEUDA PÚBLICA	0	0
COMISIONES DE LA DEUDA PÚBLICA	0	0
GASTOS DE LA DEUDA PÚBLICA	0	0
COSTO POR COBERTURAS	0	0
APOYOS FINANCIEROS	0	0
OTROS GASTOS Y PÉRDIDAS EXTRAORDINARIAS	**0**	**0**
ESTIMACIONES, DEPRECIACIONES, DETERIOROS, OBSOLESCENCIA Y AMORTIZACIONES	0	0
PROVISIONES	0	0
DISMINUCION DE INVENTARIOS	0	0
AUMENTO POR INSUFICIENCIA DE ESTIMACIONES POR PÉRDIDA O DETERIODO U OBSOLESCENCIA	0	0
AUMENTO POR INSUFICIENCIA DE PROVISIONES	0	0
OTROS GASTOS	0	0
INVERSIÓN PÚBLICA	**0**	**0**
INVERSIÓN PÚBLICA NO CAPITALIZABLE	0	0
TOTAL DE GASTOS Y OTRAS PERDIDAS	**4,726,495**	**5,497,897**
AHORRO NETO DEL EJERCICIO	**3,719,661**	**-283,235**

ESTADOS UNIDOS MEXICANOS

SECRETARÍA DE EDUCACIÓN PÚBLICA
INSTITUTO TECNOLÓGICO SUPERIOR DE SAN MIGUEL EL GRANDE
DIRECCIÓN GENERAL
CLAVE:20EIT0002M

Lugar y fecha de generación: Reyes Mantecón, Oaxaca; a 14 de ABRIL de 2022

Bajo protesta de decir verdad declaramos que los estados financieros y sus Notas son razonablemente correctos y responsabilidad del emisor.

SUBDIRECTOR DE SERVICIOS ADMINISTRATIVOS

T.P. PEDRO JACINTO RAMÍREZ

DIRECTOR GENERAL

ING. MIGUEL ÁNGEL MÉNDEZ ROSADO.

Gobierno del Estado de Oaxaca
UR: 535 - INSTITUTO TECNOLÓGICO SUPERIOR DE SAN MIGUEL EL GRANDE
Estado de Variación de la Hacienda Pública
Del 1° de enero al 31 de marzo de 2022 y 2021
(Pesos)

Gobierno de Estado

Concepto	Hacienda Pública/ Patrimonio			Ajustes por Cambios de Valor	Total
	Contribuido	Generado			
		Ejerc. Ant.	Del Ejercicio		
Rectificaciones de Resultados de Ejercicios Anteriores	**0**	**-3,085,981**	**0**	**0**	**-3,085,981**
CAMBIOS EN POLÍTICAS CONTABLES	0	-1,276,513	0	0	-1,276,513
CAMBIOS POR ERRORES CONTABLES	0	-1,809,468	0	0	-1,809,468
Patrimonio Neto Inicial Ajustado del Ejercicio	**1,823,841**	**0**	**0**	**0**	**1,823,841**
APORTACIONES	0	0	0	0	0
DONACIONES DE CAPITAL	0	0	0	0	0
ACTUALIZACIONES DEL PATRIMONIO	1,823,841	0	0	0	1,823,841
Variaciones de la Hacienda Pública / Patrimonio Neto del Ejercicio	**0**	**0**	**19,973,850**	**0**	**19,973,850**
RESULTADOS DEL EJERCICIO (AHORRO/ DESAHORRO)	0	0	0	0	0
RESULTADOS DE EJERCICIOS ANTERIORES	0	0	8,766,803	0	8,766,803
REVALÚOS	0	0	11,207,047	-3,085,981	11,207,047
RESERVAS	0	0	0	0	0
Hacienda Pública / Patrimonio Neto Final del Ejercicio 2021	**1,823,841**	**-3,085,981**	**19,973,850**	**0**	**18,711,710**
Cambios en la Hacienda Pública / Patrimonio Neto del Ejercicio 2022	**1,823,841**	**0**	**0**	**0**	**1,823,841**
APORTACIONES	0	0	0	0	0
DONACIONES DE CAPITAL	0	0	0	0	0
ACTUALIZACIONES DEL PATRIMONIO	1,823,841	0	0	0	1,823,841
Variaciones de la Hacienda Pública / Patrimonio Neto del Ejercicio	**0**	**0**	**19,990,497**	**-3,085,981**	**16,904,516**
REVALÚOS	0	0	11,207,047	-3,085,981	8,121,066
RESULTADOS DEL EJERCICIO (AHORRO/ DESAHORRO)	0	0	0	0	0

Gobierno del Estado de Oaxaca
UR: 535 - INSTITUTO TECNOLÓGICO SUPERIOR DE SAN MIGUEL EL GRANDE
Estado de Variación de la Hacienda Pública
Del 1' de enero al 31 de marzo de 2022 y 2021
(Pesos)

Gobierno del Estado

Concepto	Hacienda Pública/ Patrimonio			Ajustes por Cambios de Valor	Total
	Contribuido	Generado			
		Ejerc. Ant.	Del Ejercicio		
RESULTADOS DE EJERCICIOS ANTERIORES	0	0	8,783,450	0	8,783,450
RESERVAS	0	0	0	0	0
Saldo Neto en la Hacienda Pública / Patrimonio 2022	**1,823,841**	**0**	**19,990,497**	**-3,085,981**	**18,728,357**

Lugar y fecha de generación: Reyes Mantecón, Oaxaca a 14 de ABRIL de 2022.
Bajo protesta de decir verdad declaramos que los estados financieros y sus Notas son razonablemente correctos y responsabilidad del emisor.

SUBDIRECTOR DE SERVICIOS ADMINISTRATIVOS
C.P. PEDRO JACINTO RAMÍREZ

DIRECTOR GENERAL
ING. MIGUEL ANGEL MENDEZ ROSADO.

INSTITUTO TECNOLÓGICO SUPERIOR DE SAN MIGUEL EL GRANDE
DIRECCIÓN GENERAL
CLAVE:20EIT0003M

Cuenta de la Hacienda Pública Estatal 2022
Gobierno del Estado de Oaxaca
UR: 535 - INSTITUTO TECNOLÓGICO SUPERIOR DE SAN MIGUEL EL GRANDE
Estado de Cambios en la Situación Financiera
Del 1' de enero al 31 de marzo de 2022 y 2021
(Pesos)

Gobierno de Estado

CONCEPTO	ORIGEN	APLICACIÓN	CONCEPTO	ORIGEN	APLICACIÓN
ACTIVO	**991,086**	**4,171**	**PASIVO**	**0**	**5,006,457**
ACTIVO CIRCULANTE	**991,086**	**4,171**	**PASIVO CIRCULANTE**	**0**	**5,006,457**
EFECTIVO Y EQUIVALENTES	991,086	0	CUENTAS POR PAGAR A CORTO PLAZO	0	5,006,457
DERECHOS A RECIBIR EFECTIVO O EQUIVALENTES	0	4,171	DOCUMENTOS POR PAGAR A CORTO PLAZO	0	0
DERECHOS A RECIBIR BIENES O SERVICIOS	0	0	PORCIÓN A CORTO PLAZO DE LA DEUDA PÚBLICA A LARGO PLAZO	0	0
INVENTARIOS	0	0	TITULOS Y VALORES A CORTO PLAZO	0	0
ALMACENES	0	0	PASIVOS DIFERIDOS A CORTO PLAZO	0	0
ESTIMACIÓN POR PÉRDIDA O DETERIORO DE ACTIVOS CIRCULANTES	0	0	FONDOS Y BIENES DE TERCEROS EN GARANTÍA Y/O ADMINISTRACIÓN A CORTO PLAZO	0	0
OTROS ACTIVOS CIRCULANTES	0	0	PROVISIONES A CORTO PLAZO	0	0
ACTIVO NO CIRCULANTE	**0**	**0**	OTROS PASIVOS A CORTO PLAZO	0	0
INVERSIONES FINANCIERAS A LARGO PLAZO	0	0	**PASIVO NO CIRCULANTE**	**0**	**0**
DERECHOS A RECIBIR EFECTIVO O EQUIVALENTES A LARGO PLAZO	0	0	CUENTAS POR PAGAR A LARGO PLAZO	0	0
BIENES INMUEBLES, INFRAESTRUCTURA Y CONSTRUCCIONES EN PROCESO	0	0	DOCUMENTOS POR PAGAR A LARGO PLAZO	0	0
BIENES MUEBLES	0	0	DEUDA PÚBLICA A LARGO PLAZO	0	0
ACTIVOS INTANGIBLES	0	0	PASIVOS DIFERIDOS A LARGO PLAZO	0	0
DEPRECIACIÓN, DETERIORO Y AMORTIZACIÓN ACUMULADA DE BIENES	0	0	FONDOS Y BIENES DE TERCEROS EN GARANTÍA Y/O ADMINISTRACIÓN A LARGO PLAZO	0	0
ACTIVOS DIFERIDOS	0	0	PROVISIONES A LARGO PLAZO	0	0
ESTIMACIÓN POR PÉRDIDA O DETERIORO DE ACTIVOS NO CIRCULANTES	0	0	**HACIENDA PÚBLICA/PATRIMONIO**	**16,647**	**0**
OTROS ACTIVOS NO CIRCULANTES	0	0	**HACIENDA PÚBLICA/PATRIMONIO CONTRIBUIDO**	**0**	**0**
			APORTACIONES	0	0
			DONACIONES DE CAPITAL	0	0
			ACTUALIZACIÓN DE LA HACIENDA PÚBLICA/ PATRIMONIO	0	0
			HACIENDA PÚBLICA/PATRIMONIO GENERADO	**16,647**	**0**
			RESULTADOS DE EJERCICIO (AHORRO/ DESAHORRO)	0	0
			RESULTADOS DE EJERCICIOS ANTERIORES	16,647	0
			REVALÚOS	0	0
			RESERVAS	0	0
			RECTIFICACIONES DE RESULTADOS DE EJERCICIOS ANTERIORES	0	0

CONCEPTO	ORIGEN	APLICACIÓN	CONCEPTO	ORIGEN	APLICACIÓN
			EXCESO O INSUFICIENCIA EN LA ACTUALIZACIÓN DE LA HACIENDA PÚBLICA/PATRIMONIO	0	0
			RESULTADO POR POSICIÓN MONETARIA	0	0
			RESULTADO POR TENENCIA DE ACTIVOS NO MONETARIOS	0	0
			RESULTADOS DEL EJERCICIO (AHORRO/DESAHORRO)	3,231,494	0
			TOTALES	3,248,141	5,006,457

Lugar y fecha de generación: Reyes Mantecón, Oaxaca; 31 DE ABRIL de 2022

Bajo protesta de decir verdad declaramos que los estados financieros y sus Notas son razonablemente correctos y responsabilidad del emisor.

SUBDIRECTOR DE SERVICIOS ADMINISTRATIVOS
C.P. PEDRO TACINTO RAMÍREZ

DIRECTOR GENERAL
INSTITUTO TECNOLÓGICO SUPERIOR DE SAN MIGUEL EL GRANDE
M.C. MIGUEL ÁNGEL MÉNDEZ ROSADO.

DIRECCIÓN GENERAL
CLAVE:20ETT0002M

GOBIERNO DEL ESTADO
DE OAXACA

ISTMIGRA
Instituto Tecnológico Superior de San Miguel el Grande

Estado de Flujos de Efectivo

Instituto Tecnologico Superior de San Miguel el Grande DEL 1 de enero al 31 de marzo de 2022		
Concepto	Ene-Mar 2022	Ene-Mar 2021
Flujos de Efectivo de las Actividades de Operación		
Origen	**8,446,156**	**5,214,662**
Impuestos	0	0
Cuotas y Aportaciones de Seguridad Social	0	0
Contribuciones de Mejoras	0	0
Derechos	0	0
Productos	0	0
Aprovechamientos	0	0
Ingresos por Venta de Bienes y Prestación de Servicios	0	0
Participaciones, Aportaciones, Convenios, Incentivos Derivados de la Colaboración Fiscal y Fondos Distintos de Aportaciones	0	0
Transferencias, Asignaciones, Subsidios y Subvenciones, y Pensiones y Jubilaciones	8,446,156	5,214,662
Otros Orígenes de Operación	0	0
Aplicación	**4,726,495**	**5,497,897**
Servicios Personales	0	0
Materiales y Suministros	0	0
Servicios Generales	0	0
Transferencias Internas y Asignaciones al Sector Público	4,726,495	5,497,897
Transferencias al resto del Sector Público	0	0
Subsidios y Subvenciones	0	0
Ayudas Sociales	0	0
Pensiones y Jubilaciones	0	0
Transferencias a Fideicomisos, Mandatos y Contratos Análogos	0	0
Transferencias a la Seguridad Social	0	0
Donativos	0	0
Transferencias al Exterior	0	0
Participaciones	0	0
Aportaciones	0	0
Convenios	0	0
Otras Aplicaciones de Operación	0	0
Flujos Netos de Efectivo por Actividades de Operación	***3,719,661***	***-283,235***
Flujos de Efectivo de las Actividades de Inversión		
Origen	**0**	**0**
Bienes Inmuebles, Infraestructura y Construcciones en Proceso	0	0
Bienes Muebles	0	0
Otros Orígenes de Inversión	0	0
Aplicación	**0**	**0**
Bienes Inmuebles, Infraestructura y Construcciones en Proceso	0	0
Bienes Muebles	0	0
Otras Aplicaciones de Inversión	0	0
Flujos Netos de Efectivo por Actividades de Inversión	***0***	***0***
Flujo de Efectivo de las Actividades de Financiamiento		
Origen	**0**	**0**
Endeudamiento Neto	*0*	*0*
Interno	0	0
Externo	0	0
Otros Orígenes de Financiamiento	0	0
Aplicación	**0**	**0**
Servicios de la Deuda	*0*	*0*
Interno	0	0
0	0	0
Otras Aplicaciones de Financiamiento	0	0
Flujos Netos de Efectivo por Actividades de Financiamiento	***0***	***0***
Incremento/Disminución Neta en el Efectivo y Equivalentes al Efectivo	***-1,945,418***	***-3,393,577***
Efectivo y Equivalentes al Efectivo al Inicio del Ejercicio	*5,878,134*	8,317,379
Efectivo y Equivalentes al Efectivo al Final del Ejercicio	*3,932,716*	*4,923,802*

Bajo protesta de decir verdad declaramos que los Estados Financieros y sus Notas son razonablemente correctos y responsabilidad del emisor.

ELABORO

C.P. PEDRO JACINTO RAMIREZ
Subdirector de Servicios Administrativos

REVISO

ING. MIGUEL ANGEL MENDEZ ROSADO
Director General

SECRETARÍA DE EDUCACIÓN PUBLICA
TECNOLOGICO NACIONAL DE MEXICO
INSTITUTO TECNOLÓGICO SUPERIOR
DE SAN MIGUEL EL GRANDE
DIRECCIÓN GENERAL
CLAVE:20ETT0002M

Cuenta de la Hacienda Pública Estatal 2022
Gobierno del Estado de Oaxaca
UR: 535 - INSTITUTO TECNOLÓGICO SUPERIOR DE SAN MIGUELEL GRANDE
Estado Analítico del Activo
Del 1° de enero al 31 de marzo de 2022
(Pesos)

Gobierno del Estado

DESCRIPCION	SALDO INICIAL	PERIODO		SALDO FINAL	FLUJO
		CARGOS	ABONOS		
ACTIVO	33,193,439	19,490,953	21,007,760	31,676,632	-1,516,807
ACTIVO CIRCULANTE	13,357,417	19,490,953	21,007,760	11,840,610	-1,516,807
EFECTIVO Y EQUIVALENTES	5,878,134	17,098,803	19,044,220	3,932,716	-1,945,418
DERECHOS A RECIBIR EFECTIVO O EQUIVALENTES	7,479,283	2,392,151	1,963,540	7,907,894	428,611
DERECHOS A RECIBIR BIENES O SERVICIOS	---	---	---	---	---
INVENTARIOS	---	---	---	---	---
ALMACENES	---	---	---	---	---
ESTIMACIÓN POR PÉRDIDA O DETERIORO DE ACTIVOS CIRCULANTES	---	---	---	---	---
OTROS ACTIVOS CIRCULANTES	---	---	---	---	---
ACTIVO NO CIRCULANTE	19,836,022	---	---	19,836,022	---
INVERSIONES FINANCIERAS A LARGO PLAZO	---	---	---	---	---
DERECHOS A RECIBIR EFECTIVO O EQUIVALENTES A LARGO PLAZO	---	---	---	---	---
BIENES INMUEBLES, INFRAESTRUCTURA Y CONSTRUCCIONES EN PROCESO	11,245,280	---	---	11,245,280	---
BIENES MUEBLES	10,738,689	---	---	10,738,689	---
ACTIVOS INTANGIBLES	53,715	---	---	53,715	---
DEPRECIACIÓN, DETERIORO Y AMORTIZACIÓN ACUMULADA DE BIENES	-2,201,662	---	---	-2,201,662	---
ACTIVOS DIFERIDOS	---	---	---	---	---
ESTIMACIÓN POR PÉRDIDA O DETERIORO DE ACTIVOS NO CIRCULANTES	---	---	---	---	---
OTROS ACTIVOS NO CIRCULANTES	---	---	---	---	---

Lugar y fecha de generación: Reyes Mantecón, Oaxaca; a 14 de ABRIL de 2022
Bajo protesta de decir verdad declaramos que los estados financieros y sus Notas son razonablemente correctos y responsabilidad del emisor.

SECRETARÍA DE EDUCACIÓN PUBLICA
INSTITUTO TECNOLÓGICO NACIONAL DE MÉXICO

SUBDIRECTOR DE SERVICIOS ADMINISTRATIVOS
C.P. PEDRO JACINTO RAMÍREZ

DIRECTOR GENERAL
INSTITUTO TECNOLÓGICO SUPERIOR DE SAN MIGUEL EL GRANDE
MIGUEL ÁNGEL MÉNDEZ ROSADO.
DIRECCIÓN GENERAL
CLAVE:20ETT0002M

Cuenta de la Hacienda Pública Estatal 2022
Gobierno del Estado de Oaxaca
UR: 535 INSTITUTO TECNOLÓGICO SUPERIOR DE SAN MIGUEL EL GRANDE
UE: INSTITUTO TECNOLÓGICO SUPERIOR DE SAN MIGUEL EL GRANDE
Estado Analítico de la Deuda y Otros Pasivos
Del 1 de enero al 31 de Marzo de 2022
(Pesos)

Denominación de las Deudas	Moneda de Contratación	Institución o País Acreedor	Saldo Inicial del Periodo	Saldo Final del Periodo
DEUDA PÚBLICA				
Corto Plazo				
Deuda Interna			**0**	**0**
Instituciones de Crédito			0	0
Títulos y Valores			0	0
Arrendamientos Financieros			0	0
Deuda Externa			**0**	**0**
Organismos Financieros Internacionales			0	0
Deuda Bilateral			0	0
Títulos y Valores			0	0
Arrendamientos Financieros			0	0
Subtotal a Corto Plazo			***0***	***0***
Largo Plazo				
Deuda Interna			**0**	**0**
Instituciones de Crédito			0	0
Títulos y Valores			0	0
Arrendamientos Financieros			0	0
Deuda Externa			**0**	**0**
Organismos Financieros Internacionales			0	0
Deuda Bilateral			0	0
Títulos y Valores			0	0
Arrendamientos Financieros			0	0
Subtotal a Largo Plazo			***0***	***0***
Otros Pasivos			**10,308,646**	**9,228,614**
Total de Deuda y Otros Pasivos			***10,308,646***	***9,228,614***

Bajo protesta de decir verdad declaramos que los Estados Financieros y sus Notas son razonablemente correctos y responsabilidad del emisor

ING. MIGUEL ÁNGEL MENDEZ ROSADO
DIRECTOR GENERAL

C.P. PEDRO JACINTO RAMIREZ
SUBDIRECTOR DE SERVICIOS ADMINISTRATIVOS

SECRETARÍA DE EDUCACIÓN PÚBLICA
TECNOLOGICO NACIONAL DE MEXICO
INSTITUTO TECNOLÓGICO SUPERIOR
DE SAN MIGUEL EL GRANDE
DIRECCIÓN GENERAL
CLAVE:20EIT0002M

GOBIERNO DEL ESTADO
DE OAXACA

ISTMIGRA
Instituto Tecnológico
Superior de San Miguel el Grande

Gobierno del Estado

INFORME SOBRE PASIVOS CONTINGENTES

NO APLICA

NOTAS A LOS ESTADOS FINANCIEROS

DEL 01 DE ENERO AL 31 MARZO DE 2022
(PESOS)

NOTAS A DESGLOSE

I) NOTAS AL ESTADO DE SITUACION FINANCIERA

ACTIVO

El activo con que cuenta esta Institución Educativa tiene sus orígenes en los recursos ministrados vía presupuesto que se integran por dos conceptos, fuente federal y adicionalmente con fuente estatal, el total del activo es de 31 millones 676 mil 632 pesos, es importante mencionar que, en este mismo trimestre, pero del ejercicio 2021 el activo total fue de 32 millones 663 mil 547 pesos. Se desglosa de la siguiente manera:

Efectivo y Equivalentes

1. El rubro de efectivo y equivalentes a que se refiere este trimestre 2022, refleja la cantidad de 3 millones 932 mil 716 pesos por concepto de recursos disponibles en Bancos en Moneda Nacional (BBVA Bancomer y Banco Santander, S.A.).

   Es importante mencionar que la Tesorería de la Federación transfiere recursos a la cuenta bancaria aperturada por esta Institución Educativa para recibir recursos del Presupuesto Federal Asignado; dichos recursos se transfieren a la Tesorería del Estado para ser incorporados al presupuesto del tecnológico y que mediante Cuentas por Liquidar Certificada (CLC) sean ministradas a la cuenta específica de origen.

   Así también, esta Institución realiza traspasos bancarios a las cuentas de servicios personales y de gastos de operación federal para efectuar los pagos por dichos conceptos que se ejerció en el presupuesto mediante Cuentas por Liquidar

Certificadas (CLC) sin Flujo de Efectivo, se muestra la integración de las cuentas de bancos del primer trimestre 2022:

CONCEPTO	IMPORTE
CTA. 0188774676 TESOFE	2,681,164
CTA 01419065508439662.- SERV. PERS. REC. ESTATAL 2021	150
CTA 014190655090532790.- SERV. PERS. REC. ESTATAL 2022	1,004,731
CTA. 014190655090530970.- GASTOS DE OPERACIÓN RECURSO ESTATAL 2022	218,792
CTA. 014190655090531432.- GASTOS DE OPERACIÓN RECURSO FEDERAL 2022	27,879
TOTAL	**3,932,716**

Derechos a recibir Efectivo o Equivalentes

2. El rubro de Derechos a Recibir Efectivo o Equivalentes al trimestre que se informa, asciende a la cantidad de 7 millones 907 mil 894 pesos y se compone básicamente por la cuenta 1.1.2.3.9.- Otros deudores Diversos por Cobrar a Corto Plazo; representados por las subcuentas **001.- Gastos a Comprobar** en cantidad de 2 millones 840 mil 113 pesos cuyos; los montos más representativos son: Pedro Jacinto Ramírez en cantidad de 762 mil 233 pesos, que se integra por 522 mil 68 pesos por concepto de gastos a comprobar de ejercicios anteriores y cuya documentación comprobatoria obra en esta Institución que en su momento no se pudo incorporar al presupuesto derivado de las reducciones efectuadas al presupuesto estatal, se presentara tanto a la Secretaría de Finanzas como a la Secretaría de la Contraloría una propuesta para sanear los Estados Financieros y por recursos otorgados en este trimestre para efectuar pagos a diferentes proveedores en cantidad de 240 mil 165 pesos; por recursos otorgados en el transcurso del ejercicio 2017 al C. Jaime Chávez Flores quien fungió como Director General del Instituto en cantidad de 889 mil con 69 pesos que en su momento no fueron comprobados ni mucho menos reintegrados, se han entablado reuniones con el deudor y se le enviaron oficios de requerimientos sin que a la fecha haya avances en el tema; en el mes de mayo del ejercicio 2019 el Servicio de Administración Tributaria retuvo en las cuentas bancarias de Santander Núm. 014610655065495708.- Gastos de Operación recursos Federal 2018; 014190655071930146.- Gastos de Operación Recursos Estatal 2019 y 014190655071929403.- Servicios Personales Recurso Estatal 2019 la cantidad de

1millon 188 mil 811 pesos por concepto Impuesto sobre Sueldos y Salarios no pagados de ejercicios anteriores, este rubro se planteara también ante las Instancias correspondientes para que se determine lo procedente; **008.- Subsidio al Empleo** por 30 mil 508 pesos; **010.- Provisiones de Terceros** por la cantidad de 2 millones 209 mil 462 pesos, cuyos montos más representativos son: 0004.- ISS Sueldos y Salarios por 338 mil 242 pesos; 0007.- Impuesto sobre Sueldos y Salarios por 493 mil 18 pesos; 0009.- IMSS Cesantía y Vejez por 145 mil 276 pesos y 0011.- I.S.S.S 2015 por 255 mil 170 pesos y 9061.- Impuestos sobre Sueldos y Salarios por 485 mil 594 peso; **11.- Otros Deudores** en cantidad de 2 millones 827 mil 811 pesos por concepto de pagos sin cobertura presupuestal de 0018.- Infonavit pendiente de Tramite por 554 mil 639 pesos; 0019.- IMSS 2014 pendiente de Regularizar por 182 mil 430 pesos; 0020.- RCV pendiente de Regularizar por 1 millón 113 mil 336 pesos; 0021.- IMSS pagado Anticipadamente por 770 mil 301 pesos de ejercicios anteriores y AOTM.- Secretaría de Finanzas (Provisión) por 200 mil 94 pesos correspondientes a las CLC- 40, 41, de la 43 a la 46 y de la 48 a la 52 del mes de marco que no fueron ministradas por la Secretaría.

Derecho a Recibir Bienes o Servicios

3. Se hace mención que, respecto a este rubro, esta Institución Educativa no realizó ninguna operación.

Bienes Disponibles para su Transformación o Consumo (inventarios)

4. En este rubro no se realizó ninguna operación.

Derechos a Recibir Efectivo o Equivalentes a Largo Plazo

5. No se realizó ninguna operación.

Inversiones Financieras

6. No se realizó ninguna operación de inversión financiera.

Bienes Inmuebles, Infraestructura y Construcciones en Proceso

7. En el trimestre que se informa no ha habido incremento por lo que asciende a la cantidad de 11 millones 245 mil 280 pesos, la operación realizada en este rubro es lo básico y más importante para el funcionamiento de este centro educativo y está integrado principalmente por Terrenos con valor 2 millones 448 mil 320

pesos y edificio donde se llevan a cabo las operaciones de esta Institución Educativa con valor de 8 millones 796 mil 960 pesos, el cual no ha variado respecto al trimestre 2021.

Bienes Muebles

8. Este rubro representa el valor total de los bienes muebles que son propiedad de esta Institución Educativa y que son indispensables para el desarrollo de las actividades para el cual fue creado, en el presente trimestre de 2022 asciende a la cantidad de 10 millones 738 mil 689 pesos, mismo importe que se ve reflejado en el trimestre del ejercicio 2021. Este rubro está integrado de la siguiente manera:

CUENTAS	Enero-Marzo 2022	Enero-Marzo 2021
Muebles de Oficina y Estantería	370,804	370,804
Equipo de Cómputo y Tecnologías de la Información	3,972,935	3,972,935
Equipos y Aparatos Audiovisuales	384,857	384,857
Equipo Médico y de Laboratorio	22,400	22,400
Cámara fotográfica y de Video	794,765	794,765
Otro Mobiliario y Equipo Educacional y Recreativo	146,066	146,066
Vehículos y Equipos Terrestres	4,924,813	4,924,813
Carrocerías y Remolques	45,000	45,000
Equipo de Comunicación y Telecomunicación	25,336	25,336
Herramientas y Maquinas- Herramientas	29,619	29,619
Otros Equipos	19,448	19,448
Bienes Artísticos, Culturales y Científicos	2,646	2,646
TOTAL	**10,738,689**	**10,738,689**

Activos Intangibles

9. Los bienes intangibles con que cuenta esta Institución Educativa, corresponden al software adquirido en ejercicios anteriores y que en este informe trimestral del 2022 no ha variado la cifra en cantidad de 53 mil 715 pesos.

Depreciación, Deterioro y Amortización Acumulada de Bienes e intangibles

10. Es importante mencionar que no se efectuó el registro contable de la depreciación del ejercicio fiscal 2021, esto se debe a que al querer realizar el registro correspondiente del primer semestre se detectó que los montos que se registraron no son congruentes con el reporte emitido por Sistema de Control

de Inventario de Bienes Muebles a Inmuebles (SICIPO), por tal motivo es necesario efectuar el análisis a detalle de los registros efectuados confrontándolo con dicho reporte y así poder efectuar las afectaciones correspondiente en el último trimestre del año en curso.

Se presenta el cuadro detallado de los saldos que se reflejan en el trimestre 2022 y 2021.

CUENTAS	Enero-Marzo 2022	Enero-Marzo 2021
Depreciación Acumulada de Mobiliario y Equipo de Administración	-2,138,897	-2,138,897
Depreciación Acumulada de Mobiliario y Equipo Educacional y Recreativo	-7,797	-7,797
Depreciación Acumulada de Equipo e Instrumental Medico y de Laboratorio	-21,504	-21,504
Depreciación Acumulada de Maquinaria, Otro Equipo y Herramientas	-33,464	-33,464
TOTAL	**-2,201,662**	**-2,201,662**

Activos Deferidos

11. Esta Institución Educativa no refleja ninguna operación en este rubro en el trimestre que se informa.

Estimaciones y Deterioros

12. Esta Institución Educativa no refleja ninguna operación en este rubro.

Otros Activos

13. Esta Institución Educativa no refleja ninguna operación en este rubro.

Pasivo

1. El pasivo generado en este rubro correspondiente al primer trimestre de 2022 asciende a la cantidad de 9 millones 228 mil 614 pesos y muestra las obligaciones contraídas por este centro educativo por el desarrollo de sus funciones y está integrado principalmente por otras prestaciones sociales y económicas; deudas por adquisición de bienes y contratación de servicios; otras retenciones y contribuciones; así mismo existen pasivo que se detonan por la afectación del presupuesto en el momento del devengado y que la Secretaría de Finanzas no ha depositado los recursos tramitados en el mes de diciembre de las CLC tramitadas por lo cual no han sido liquidados. En este mismo trimestre, pero del ejercicio 2021 el pasivo fue de 14 millones 235 mil 72 pesos:

CUENTAS	Enero-Marzo 2022	Enero-Marzo 2021
Deudas por Adquisición de Bienes y Contratación de Servicios por Pagar a CP	0	0
Transferencias Internas y Asignaciones al Sector Público	6,032,559	6,809,441
Retenciones de Impuestos por Pagar a CP	2,806,355	3,235,766
Retenciones del Sistema de seguridad social por Pagar a CP	341,859	333,725
Otras retenciones y Contribuciones por Pagar a CP	43,098	38,473
Otras Cuentas por Pagar a corto plazo	4,743	3,817,667
TOTAL	**9,228,614**	**14,235,072**

II) NOTAS AL ESTADO DE ACTIVIDADES

De acuerdo al documento emitido por el Consejo Nacional de Armonización Contable la finalidad del estado de actividades es informar el monto del cambio total en la Hacienda Pública/Patrimonio generado(a) durante un período y proporcionar información relevante sobre el resultado de las transacciones y otros eventos relacionados con la operación del ente público que afectan o modifican su patrimonio. Muestra una relación resumida de los ingresos y los gastos y otras pérdidas del ente

durante un período determinado, cuya diferencia positiva o negativa determina el ahorro o desahorro (resultado) del ejercicio. Asimismo, su estructura presenta información correspondiente al período actual y al inmediato anterior con el objetivo de mostrar las variaciones en los saldos de las cuentas que integran la estructura del mismo y facilitar su análisis.

Ingresos de Gestión

1. Los entes públicos que conforman el sector paraestatal, no obtienen ingresos de gestión.

2. En este primer trimestre, esta Institución obtuvo ingresos por Participaciones, Aportaciones, Transferencias, Asignaciones, Subsidios y Otras ayudas, en cantidad de 8 millones 446 mil 156 pesos, en este mismo trimestre, pero del ejercicio 2021, fue de 5 millones 214 mil 662 pesos.

Gastos y Otras Pérdidas:

El estado de actividades de esta Institución muestra en el primer trimestre una erogación total por Gastos y Otras perdidas en cantidad de 4 millones 726 mil 495 pesos, a manera de información se hace mención de la cifra que se erogo en ese mismo trimestre, pero del ejercicio 2021 en cantidad de 5 millones 497 mil 897 pesos.

III) Notas al Estado de Variación en la Hacienda Pública

Su finalidad es mostrar las variaciones que sufrieron los distintos elementos que componen la Hacienda Pública de un ente público, en un periodo determinado. El análisis de este Estado Financiero permite detectar situaciones negativas y positivas acontecidas durante el lapso de tiempo establecido que pueden servir de base para la toma de decisiones, o bien, para aprovechar oportunidades y fortalezas detectadas del comportamiento de la Hacienda Pública

CONCEPTO	ENE-MAR 2022	ENE-MAR 2021	VARIACION
Hacienda Pública/patrimonio Contribuido	**1,823,841**	**1,823,841**	**0**
Actualización de la Hacienda Pública/Patrimonio	1,823,841	1,823,841	0
Hacienda Pública/Patrimonio Generado	**20,624,177**	**16,604,634**	**4,019,543**
Resultado de Ejercicio (ahorro/desahorro)	3,719,661	-283,235	4,002,896
Resultados de Ejercicios Anteriores	8,783,450	8,766,803	16,647
Revaluaos	11,207,047	11,207,047	0
Rectificaciones de Resultados de Ejercicios Anteriores	-3,085,981	-3,085,981	0

IV) Notas al Estado de Flujos de Efectivo

Efectivo y equivalentes

1. Análisis de saldo en la cuenta de Efectivo y Equivalentes:

CONCEPTO	Enero-Marzo 2022	Enero-Marzo 2021
Efectivos en Bancos – Tesorería	x	x
Efectivos en Bancos - Dependencias	3,932,716	4,923,802
Inversiones temporales (hasta 3 meses)	x	x
Fondos con afectación especifica	x	x
Depósitos de fondos de terceros y otros	x	x
Total de Efectivos y Equivalentes	**3,932,716**	**4,923,802**

NOTAS DE MEMORIA (CUENTAS DE ORDEN)

Las cuentas de orden se utilizan para registrar movimientos de valores que no afecten o modifiquen el balance del ente contable, sin embargo, su incorporación en libros es necesaria con fines de recordatorio contable, de control y en general sobre los aspectos administrativos, o bien, para consignar sus derechos o responsabilidades contingentes que puedan, o no, presentarse en el futuro.

Las cuentas que se manejan para efectos de estas Notas, son las siguientes:

Cuentas de Orden Contables y Presupuestales

Contables: No Aplica
Valores
Emisión de Obligaciones
Avales y Garantías
Juicios
Bienes Concesionados o en Comodato

Presupuestarias:
Cuentas de Ingreso: No Aplica

Cuentas de Egresos:

Presupuesto de Egresos Aprobado	26,712,355
Presupuesto de Egresos por Ejercer	33,469,597
Presupuesto Modificado	2,570,000
Presupuesto de Egresos Comprometido	4,737,539
Presupuesto de Egresos Devengado	4,726,495
Presupuesto de Egresos Ejercido	4,726,495
Presupuesto de Egresos Pagado	4,454,619

NOTAS DE GESTIÓN ADMINISTRATIVA

1. Introducción:

Los estados Financieros de los entes públicos proveen de información financiera a los principales usuarios de la misma, al Congreso y a los ciudadanos.

El objetivo del presente documento es la revelación del contexto y de los aspectos económicos-financieros más relevantes que influyeron en las decisiones del Primer Trimestre 2022 y deberán ser considerados en la elaboración de los estados financieros para la mayor comprensión de los mismos y sus particulares.

De esta manera, se informa y explica la respuesta del gobierno a las condiciones relacionadas con la información financiera de cada periodo de gestión: además, de exponer aquellas políticas que podrían afectar la toma de decisiones en períodos posteriores.

2. Panorama Económico y Financiero:

En este primer trimestre 2022, se suscribe el Convenio para la Asignación de Recursos Financieros para la operación del Instituto Tecnológico Superior de San Miguel el Grande para el ejercicio fiscal 2022, entre la Federación y el Estado, con lo cual se garantiza los recursos económicos necesarios para la operatividad y con ello cumplir con las metas establecidas en el Programa Operativo Anual.

Así mismo se dio a conocer el monto del Presupuesto aprobado por la Federación el cual para el presente ejercicio es de $ 31,348,074.00 (Treinta y un millones trescientos cuarenta y ocho mil setenta y cuatro pesos 00/100 M.N.), el cual es inferior al autorizado a inicio del presente ejercicio por la Secretaría de Finanzas, por lo cual se tendrán que efectuar la Adecuaciones Presupuestales correspondientes y con ello dar cumplimiento a los montos establecidos en el Convenio de Asignación de Recursos Financieros.

3. Autorización e Historia.

a) El Instituto Tecnológico Superior de San Miguel el Grande fue creado mediante decreto del Ejecutivo Estatal el 11 de diciembre de 2004 en el Periódico Oficial del Estado número 50, tomo LXXXVI.

En Oaxaca de Juárez, se firma el Acta Constitutiva que conforma el Instituto Tecnológico Superior de San Miguel el Grande, abriendo sus puertas en el año de 2004, fue formalizando a través de un Decreto de Creación como un Organismo Público Descentralizado con personalidad jurídica y patrimonio propio el 11 de diciembre de 2004, publicándose en el Periódico Oficial del Gobierno del Estado el Decreto del Ejecutivo por el que se crea el Organismo Público Descentralizado Instituto Tecnológico Superior de San Miguel el Grande.

b) Principales cambios en su estructura.

A partir del 1 de Febrero de 2018 el Instituto opera bajo una estructura "B", la cual se integra por un Director General, tres subdirecciones, cuatro jefaturas de división y ocho jefes de departamento, dicho cambio fue autorizada por la Secretaria de Administración del Gobierno del Estado de Oaxaca.

4. Organización y Objeto Social

a) Objeto Social:

De acuerdo con el artículo de su decreto de creación.

I. Impartir estudios de educación superior para formar profesionales, investigadores y profesores altamente capacitados, organizar cursos de capacitación y especialización en sus diversas modalidades.
II. Contribuir, mediante el desarrollo de investigaciones y de la educación superior, a la independencia económica, científica, tecnológica y cultural del estado y del país. Creando condiciones que propicien un adecuado desarrollo social con base en los principios de la Constitución Política de los Estados Unidos Mexicanos.

b) Principal Actividad:

Sus objetivos principales son la enseñanza en educación Superior ofertando las Ingenierías en Desarrollo Comunitario, Forestal, Innovación Agrícola Sustentable y Tecnologías de la Información y Comunicaciones.

c) Ejercicio Fiscal:
El presente informe corresponde al Ejercicio 2022.
d) Régimen Jurídico:

Persona moral con fines no lucrativos

e) Consideraciones fiscales del ente: Como Institución Publica Educativa el Instituto Tecnológico Superior de San Miguel el Grande tributa de acuerdo con la Ley del Impuesto Sobre la Renta en el Titulo III "Personas Morales con fines no lucrativos", obligado a la presentación de declaraciones mensuales y anuales tanto informativas como de retención por la contratación de personal docente administrativo y manual.

IMPUESTO SOBRE LA RENTA

- Declaración Informativa anual de retenciones del ISR por sueldos y salarios e ingresos asimilados a salarios.
- Entero de retenciones mensuales por ISR por sueldos y salarios.
- Entero de retención de ISR por servicios profesionales (mensual).
- Declaración informativa anual de pagos y retenciones de servicios profesionales. Personas Morales.
- Informativa anual del subsidio para el empleo.

f) Estructura organizacional básica:

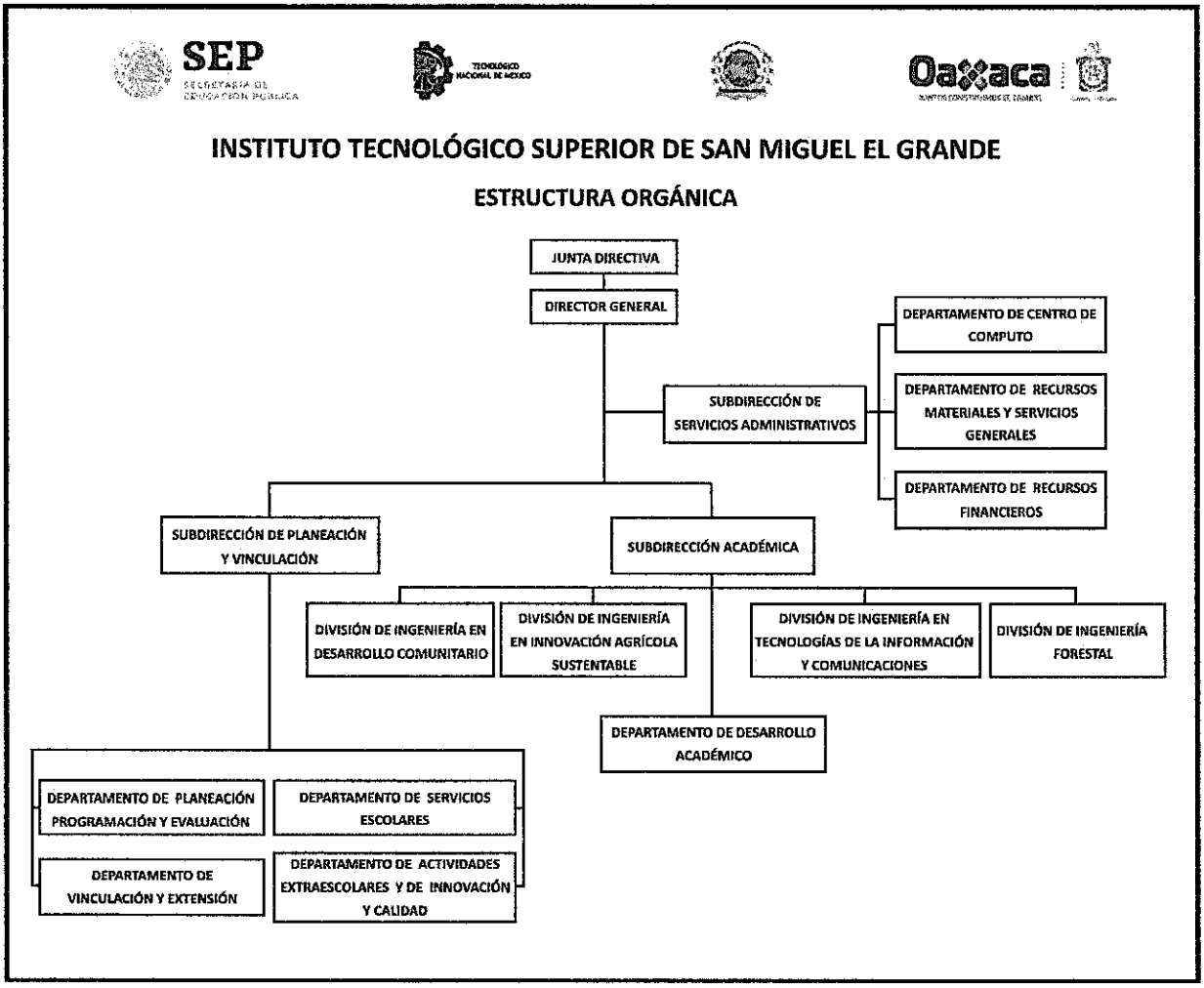

5. Bases de preparación de los Estados Financieros.

a) Los Estados Financieros del Instituto Tecnológico Superior de San Miguel el Grande esta formulado de acuerdo con lo señalado en la Ley General de Contabilidad Gubernamental, leyes y lineamientos emitidos por la Secretaria de Finanzas.
b) La normatividad aplicada para el reconocimiento, valuación y revelación de los diferentes rubros de la información financiera es en base a las leyes y lineamientos emitidos y publicadas por el Consejo Nacional de Armonización Contable (CONAC) que constituyen la base normativa para generar información contable, presupuestaria, programática y económica así como las bases de medición utilizadas para la elaboración de los estados financieros; por ejemplo: costo histórico, valoración de realización, valor razonables, valor de recuperación o cualquier otro método empleado y los criterios de aplicación de los mismos.

Se aplicó durante el Primer Trimestre 2022 y la normatividad vigente para el reconocimiento, valuación y revelación de los diferentes rubros de la información Financiera, así como las bases de medición: valor de realización, respetando en el total de las operaciones su costo histórico.

Los emitidos entre otros son:

1. Acuerdo por el que se emite la clasificación funcional del gasto.
2. Acuerdo por el que se emite el Marco Metodológico sobre la forma y términos en que deberá orientarse el desarrollo del análisis de los componentes de las finanzas públicas con relación a los objetivos y prioridades que, en la materia, establezca la planeación del desarrollo, para su integración en la cuenta pública.
3. Acuerdo por el que se emiten las principales reglas de registro y valoración del patrimonio.
4. Manual de Contabilidad Gubernamental.
5. Adecuaciones al Clasificador por Objeto del Gasto.
6. Acuerdo por el que se emite el Marco Conceptual de Contabilidad Gubernamental.

7. Acuerdo por el que se emiten las normas y metodología para la determinación de los momentos contables de los egresos.
8. Acuerdo por el cual se emite el clasificador por objeto del gasto.
9. Acuerdo por el cual se emite el clasificador por rubro de ingresos.
10. Acuerdo por el cual se emite el Plan de cuentas.

6. Políticas de Contabilidad Significativas:
   No aplica.
7. Posición en Moneda Extranjera y Protección por riesgo Cambiario:
   a) Activos en moneda extranjera:
      No aplica

   b) Pasivos en moneda extranjera:
      No se tienen Pasivos en moneda extranjera

   c) Posición en moneda extranjera:
      No aplica

   d) Tipo de cambio:
      No aplica

   e) Equivalente en moneda nacional:
      No aplica

8. Reporte Analítico del Activo:
   No aplica.

9. Fideicomisos, Mandatos y Análogos
   No aplica.

10. Reporte de la Recaudación
    No aplica.

11. Información sobre la Deuda y el Reporte Analítico de la Deuda:
    No aplica.

12. Calificaciones otorgadas:
No se cuenta con calificaciones otorgadas o certificaciones.

13. Proceso de Mejora:

a) Principales Políticas de control interno:

Para el desarrollo de los programas deberá ser a mediano plazo y estarían basados en cuatro estrategias funcionales y cinco aspectos organizacionales, con objetivos operaciones, actividades, participantes, costos y evaluación sin reducción del presupuesto para obtener una eficiente atención médica y realizar la capacitación y sensibilización de este programa.
b) Medidas de desempeño financiero, metas y alcance:

Racionar el uso de los recursos, para alcanzar el cumplimiento de las funciones para el ejercicio completo.

14. Información por Segmentos:

Toda la información del Ente está procesada y se encuentra disponible por Unidad Responsable de realizar las funciones propias.

15. Eventos Posteriores al Cierre:
El ente público no tiene hechos ocurridos en el periodo posterior al que informa, que proporcionen mayor evidencia sobre eventos que le afectan económicamente y que no se conocían a la fecha de cierre.

16. Partes Relacionadas:

No existen partes relacionadas que pudieran ejercer influencia significativa sobre la toma de decisiones financieras y operativas.

17. Responsabilidad sobre la presentación razonable de los Estados Financieros.

GOBIERNO DEL ESTADO
DE OAXACA

ISTMIGRA
Instituto Tecnológico
Superior de San Miguel el Grande

Gobierno del Estado

Estos estados Financieros fueron autorizados para su emisión el día 14 del mes de Abril de 2022, por el Ing. Miguel Ángel Méndez Rosado en su carácter de Director General del Instituto Tecnológico Superior de San Miguel el Grande.

Bajo protesta de decir verdad declaro que los Estados Financieros y sus Notas, son razonablemente correctas y son responsabilidad del emisor.

C.P. PEDRO JACINTO RAMÍREZ
SUBDIRECTOR DEL DEPARTAMENTO DE SERVICIOS ADMINISTRATIVOS

ING. MIGUEL ÁNGEL MÉNDEZ ROSADO
DIRECTOR GENERAL

SECRETARÍA DE EDUCACIÓN PUBLICA
TECNOLOGICO NACIONAL DE MEXICO
INSTITUTO TECNOLÓGICO SUPERIOR
DE SAN MIGUEL EL GRANDE
DIRECCIÓN GENERAL
CLAVE:20EIT0002M

GOBIERNO DEL ESTADO
DE OAXACA

ISTMIGRA
Instituto Tecnológico Superior de San Miguel el Grande

Gobierno del Estado

Conciliación entre los Ingresos Presupuestarios y Contables Correspondiente al Primer Trimestre 2022

(Pesos)

1. Total de Ingresos (presupuestarios)		$8,446,156
2. Más Ingresos Contables no Presupuestarios		0
Incremento por variación de inventarios	0	
Disminución del exceso de estimaciones por pérdida o deterioro u obsolescencia	0	
Disminución del exceso de provisiones	0	
Otros ingresos y beneficios varios	0	
Otros Ingresos Contables no Presupuestarios	0	
3. Menos ingresos presupuestarios no contables		$0
Producto de capital	0	
Aprovechamiento capital	0	
Ingresos derivados de financiamientos	0	
Otros Ingresos presupuestarios no contables	0	
	0	
4. Ingresos Contables (4+1+2+3)		$8,446,156

Conciliación entre los Egresos Presupuestarios y los Gastos Contables
Correspondiente al Primer Trimestre 2022
(Pesos)

1. Total de egresos (presupuestarios)		$4,726,495
2. Menos egresos presupuestarios contables		0
Mobiliario y equipo de administración	0	
Mobiliario y equipo educacional y recreativo	0	
Equipo y aparatos audiovisuales	0	
Vehículos y equipos de transporte	0	
Equipo de defensa y seguridad	0	
Maquinaria, otros equipos y herramientas	0	
Activos Biológicos	0	
Bienes inmuebles	0	
Activos intangibles	0	
Obra pública en bienes propios	0	
Acciones y participaciones del capital	0	
Compra de títulos y valores	0	
Inversiones en fideicomisos, mandatos y otros análogos	0	
Provisiones para contingencias y otras erogaciones especiales	0	
Amortización de la deuda pública	0	
Adeudos de ejercicios fiscales anteriores (ADEFAS)	0	
Otros egresos Presupuestales no Contables	0	
3. Más Gastos Contables No Presupuestales		0
Estimaciones, depreciación, deterioros, obsolencia y amortización	0	
Provisiones	0	
Disminución de inventarios	0	
Aumento por insuficiencia de estimaciones por pérdida o deterioro y obsolencia	0	
Aumento por insuficiencia de provisiones	0	
Otros Gastos	0	
Otros Gastos Contables No Presupuestales	0	
4. Total Gastos Contables (4+1+2+3)		$4,726,495

ESTADO ANALITICO DE INGRESOS PRESUPUESTARIOS

Rubro de Ingresos	Estimado	Ampliaciones y Reducciones	Modificado	Devengado	Recaudado	Diferencia
	(1)	(2)	(3=1+2)	(4)	(5)	(6=3-4)
Impuestos						
Contribuciones de Mejoras						
Derechos						
Productos						
Corriente						
Capital						
Aprovechamientos						
Corriente						
Capital						
Ingresos por Ventas de Bienes y Servicios						
Contribuciones no Comprendidas en las Fracciones de la Ley de Ingresos Causados en Ejercicios Fiscales Anteriores Pendientes de Liquidación o Pago						
Participaciones y Aportaciones						
Transferencias, Asignaciones, Subsidios y Otras Ayudas	31,449,894.31	0.00	31,449,894.31	4,726,495.31	4,454,618.91	26,723,399.00
Otros Ingresos						
TOTAL						
				Ingresos excedentes		

Estado Analítico de Ingresos Por Fuente de Financiamiento	Estimado	Ampliaciones y Reducciones	Modificado	Devengado	Recaudado	Diferencia
	(1)	(2)	(3=1+2)	(4)	(5)	(6=3-4)
Ingresos del Gobierno	31,449,894.31	0.00	31,449,894.31	4,726,495.31	4,454,618.91	26,723,399.00
Impuestos						
Contribuciones de Mejoras						
Derechos						
Productos						
Corriente						
Capital						
Aprovechamientos						
Corriente						
Capital						
Contribuciones no Comprendidas en las Fracciones de la Ley de Ingresos Causados en Ejercicios Fiscales Anteriores Pendientes de Liquidación o Pago						
Participaciones y Aportaciones						
Transferencias, Asignaciones, Subsidios y Otras Ayudas	31,449,894.31	0.00	31,449,894.31	4,726,495.31	4,454,618.91	26,723,399.00
Otros Ingresos						
Ingresos de Organismos y Empresas						
Cuotas y Aportaciones de Seguridad Social						
Ingresos por Ventas de Bienes y Servicios						
Transferencias, Asignaciones, Subsidios y Otras Ayudas						
Ingresos derivados de financiamiento						
Ingresos derivados de financiamiento						
TOTAL	31,449,894.31	0.00	31,449,894.31	4,726,495.31	4,454,618.91	26,723,399.00
				Ingresos excedentes		

SEFIN Secretaría de Finanzas

ESTADO ANALITICO DEL EJERCICIO DEL PRESUPUESTO DE EGRESOS

CLASIFICACION POR OBJETO DEL GASTO (CAPITULO-CONCEPTO)

Cve	Concepto	Aprobado 1	Ampliaciones / Reducciones 2= (3-1)	Modificado 3 = (1+2)	Devengado 4	Pagado 5	Subejercicio 6 = (3-4)
535	**INSTITUTO TECNOLÓGICO SUPERIOR DE SAN MIGUEL EL GRANDE**						
4	**TRANSFERENCIAS, ASIGNACIONES, SUBSIDIOS Y OTRAS AYUDAS**	**31,449,894.31**	**0.00**	**31,449,894.31**	**4,726,495.31**	**4,454,618.91**	**26,723,399.00**
1	TRANSFERENCIAS INTERNAS Y ASIGNACIONES AL SECTOR PÚBLICO	31,449,894.31	0.00	31,449,894.31	4,726,495.31	4,454,618.91	26,723,399.00
	TOTAL DEPENDENCIA / ENTIDAD	**31,449,894.31**	**0.00**	**31,449,894.31**	**4,726,495.31**	**4,454,618.91**	**26,723,399.00**

PRIMER INFORME TRIMESTRAL ENERO-MARZO 2022

SEFIN
Secretaría de Finanzas

ESTADO ANALITICO DEL EJERCICIO DEL PRESUPUESTO DE EGRESOS

CLASIFICACION ECONOMICA (POR TIPO DE GASTO)

Cve	Concepto	Aprobado 1	Ampliaciones / Reducciones 2= (3-1)	Modificado 3 = (1+2)	Devengado 4	Pagado 5	Subejercicio 6 = (3-4)
535	**INSTITUTO TECNOLÓGICO SUPERIOR DE SAN MIGUEL EL GRANDE**						
1	GASTO CORRIENTE	31,449,894.31	0.00	31,449,894.31	4,726,495.31	4,454,618.91	26,723,399.00
	TOTAL DEPENDENCIA / ENTIDAD:	**31,449,894.31**	**0.00**	**31,449,894.31**	**4,726,495.31**	**4,454,618.91**	**26,723,399.00**

ESTADO ANALITICO DEL EJERCICIO DEL PRESUPUESTO DE EGRESOS

CLASIFICACION ADMINISTRATIVA

Cve	Concepto	Aprobado 1	Ampliaciones / Reducciones 2= (3-1)	Modificado 3 = (1+2)	Devengado 4	Pagado Transferido 5	Subejercicio 6 = (3-4)
5	**ORGANISMOS PÚBLICOS DESCENTRALIZADOS**	**31,449,894.31**	**0.00**	**31,449,894.31**	**4,726,495.31**	**4,454,618.91**	**26,723,399.00**
35	INSTITUTO TECNOLÓGICO SUPERIOR DE SAN MIGUEL EL GRANDE	31,449,894.31	0.00	31,449,894.31	4,726,495.31	4,454,618.91	26,723,399.00
	TOTAL DEL GASTO:	**31,449,894.31**	**0.00**	**31,449,894.31**	**4,726,495.31**	**4,454,618.91**	**26,723,399.00**

SEFIN Secretaría de Finanzas

ESTADO ANALITICO DEL EJERCICIO DEL PRESUPUESTO DE EGRESOS

CLASIFICACION FUNCIONAL (FINALIDAD Y FUNCION)

Cve	Concepto	Aprobado 1	Ampliaciones / Reducciones 2= (3-1)	Modificado 3 = (1+2)	Devengado 4	Pagado 5	Subejercicio 6 = (3-4)
535	**INSTITUTO TECNOLÓGICO SUPERIOR DE SAN MIGUEL EL GRANDE**						
2	**DESARROLLO SOCIAL**	**31,449,894.31**	**0.00**	**31,449,894.31**	**4,726,495.31**	**4,454,618.91**	**26,723,399.00**
5	EDUCACIÓN	31,449,894.31	0.00	31,449,894.31	4,726,495.31	4,454,618.91	26,723,399.00
	TOTAL DEPENDENCIA / ENTIDAD	**31,449,894.31**	**0.00**	**31,449,894.31**	**4,726,495.31**	**4,454,618.91**	**26,723,399.00**

ENDEUDAMIENTO NETO

DEL 1 DE ENERO AL 31 DE MARZO DE 2022

(Pesos)

Identificación de Crédito o Instrumento	Contratación/Colocación	Amortización	Endeudamiento Neto
	A	B	C = A - B
Créditos Bancarios			
			0
			0
			0
			0
			0
			0
			0
			0
			0
Total Créditos Bancarios	**0**	**0**	**0**

NO APLICA

Otros Instrumentos de Deuda			
			0
			0
			0
			0
			0
			0
			0
			0
			0
Total Otros Instrumentos de Deuda	**0**	**0**	**0**

TOTAL	**0**	**0**	**0**

GOBIERNO DEL ESTADO
DE OAXACA

ISTMIGRA
Instituto Tecnológico
Superior de San Miguel el Grande

INTERESES DE LA DEUDA

DEL 1 DE ENERO AL 31 DE MARZO DE 2022

(Pesos)

Identificación de Crédito o Instrumento	Devengado	Pagado
Créditos Bancarios		
Total de intereses de Créditos Bancarios		**0**
Otros Instrumentos de Deuda		
Total de intereses de Otros Instrumentos de Deuda	**0**	**0**
TOTAL	**0**	**0**

NO APLICA

GOBIERNO DEL ESTADO
DE OAXACA

ISTMIGRA
Instituto Tecnológico
Superior de San Miguel el Grande

INDICADORES DE POSTURA FISCAL

DEL 1 DE ENERO AL 31 DE MARZO DE 2022

(Pesos)

Concepto	Estimado	Devengado	Pagado [3]
I. Ingresos Presupuestarios (I=1+2)	0	0	0
1. Ingresos del Gobierno de la Entidad Federativa [1]			
2. Ingresos del Sector Paraestatal [1]			
II. Egresos Presupuestarios (II=3+4)	0	0	0
3. Egresos del Gobierno de la Entidad Federativa [2]			
4. Egresos del Sector Paraestatal [2]			
III. Balance Presupuestario (Superávit o Déficit) (III = I - II)	0	0	0

NO APLICA

Concepto	Estimado	Devengado	Pagado [3]
III. Balance presupuestario (Superávit o Déficit)	0	0	0
IV. Intereses, Comisiones y Gastos de la Deuda			
V. Balance Primario (Superávit o Déficit) (V= III - IV)	0	0	0

Concepto	Estimado	Devengado	Pagado [3]
A. Financiamiento			
B. Amortización de la deuda			
C. Endeudamiento ó desendeudamiento (C = A - B)	0	0	0

1. Los Ingresos que se presentan son los ingresos presupuestarios totales sin incluir los ingresos por financiamientos. Los Ingresos del Gobierno de la Entidad Federativa corresponden a los del Poder Ejecutivo, Legislativo Judicial y Autónomos
2. Los egresos que se presentan son los egresos presupuestarios totales sin incluir los egresos por amortización. Los egresos del Gobierno de la Entidad Federativa corresponden a los del Poder Ejecutivo, Legislativo, Judicial y Órganos Autónomos

3. Para Ingresos se reportan los ingresos recaudados; para egresos se reportan los egresos pagados

SEFIN
Secretaría de Finanzas

ESTADO ANALITICO DEL EJERCICIO DEL PRESUPUESTO DE EGRESOS

RESUMEN POR PROGRAMA PRESUPUESTARIO

Clave	Concepto	Aprobado 1	Ampliaciones / Reducciones 2= (3-1)	Modificado 3 = (1+2)	Devengado 4	Pagado 5	Subejercicio 6 = (3-4)
5	**ORGANISMOS PÚBLICOS DESCENTRALIZADOS**	**31,449,894.31**	**0.00**	**31,449,894.31**	**4,726,495.31**	**4,454,618.91**	**26,723,399.00**
35	**INSTITUTO TECNOLÓGICO SUPERIOR DE SAN MIGUEL EL GRANDE**	**31,449,894.31**	**0.00**	**31,449,894.31**	**4,726,495.31**	**4,454,618.91**	**26,723,399.00**
1	**PROGRAMAS**	**31,449,894.31**	**0.00**	**31,449,894.31**	**4,726,495.31**	**4,454,618.91**	**26,723,399.00**
2	DESEMPEÑO DE LAS FUNCIONES	31,449,894.31	0.00	31,449,894.31	4,726,495.31	4,454,618.91	26,723,399.00
	TOTAL DEPENDENCIA / ENTIDAD	**31,449,894.31**	**0.00**	**31,449,894.31**	**4,726,495.31**	**4,454,618.91**	**26,723,399.00**

REPORTE DE AVANCE DE GESTIÓN
UR 535 - INSTITUTO TECNOLÓGICO SUPERIOR DE SAN MIGUEL EL GRANDE
PRIMER TRIMESTRE 2022

Gobierno del Estado

OBJETIVO INSTITUCIONAL: -IMPARTIR ESTUDIOS DE CALIDAD EN EDUCACIÓN SUPERIOR CON EL PROPÓSITO DE FORMAR PROFESIONALES Y PROFESORES, HOMBRES Y MUJERES ALTAMENTE CAPACITADOS, QUE PROMUEVAN LA INDEPENDENCIA ECONÓMICA, CIENTÍFICA Y CULTURAL DEL ESTADO Y DEL PAÍS, CREANDO ADEMÁS CONDICIONES QUE PROPICIEN UN ADECUADO DESARROLLO SOCIAL Y SUSTENTABLE DE LOS RECURSOS NATURALES TODO ELLO DENTRO DEL MARCO DE LA PAZ, JUSTICIA, LIBERTAD Y SOLIDARIDAD SOCIAL.

ALINEACIÓN PED:		MATRIZ DE INDICADORES PARA RESULTADOS:	
EJE:	01-OAXACA INCLUYENTE CON EL DESARROLLO SOCIAL	FIN:	CONTRIBUIR A UNA EDUCACIÓN SUPERIOR ACCESIBLE Y CON EQUIDAD
TEMA:	01-EDUCACIÓN		
OBJETIVO:	09-AMPLIAR Y DIVERSIFICAR LA OFERTA DE EDUCACIÓN SUPERIOR EN OAXACA PARA ATENDER LA DEMANDA DE MANERA ACCESIBLE Y CON EQUIDAD.	PROPÓSITO:	INSTITUCIONES DE EDUCACIÓN SUPERIOR EN EL ESTADO DE OAXACA VINCULADOS EN EL SECTOR PRODUCTIVO Y SOCIAL
ESTRATEGIA:	01-PROMOVER LA CREACIÓN DE NUEVAS INSTITUCIONES EDUCATIVAS, MPLEMENTANDO NUEVOS MODELOS DE ENSEÑANZA PARA OFRECER OPORTUNIDADES DE ACCESO A LA EDUCACIÓN, PRIORITARIAMENTE EN LOS DISTRITOS QUE CARECEN DEL SERVICIO.	COMPONENTE:	850-PROGRAMA DE ESTUDIO DE NIVEL LICENCIATURA ACREDITADO
LÍNEAS DE ACCIÓN:	02-COADYUVAR EN EL INCREMENTO DE LA COBERTURA SOCIAL DE EDUCACIÓN SUPERIOR EN EL ESTADO Y ELEVAR LA ABSORCIÓN A LA EDUCACIÓN SUPERIOR DURANTE ESTE SEXENIO.	ACTIVIDAD:	1909-CONTRATAR EL SERVICIO DE LA CASA CERTIFICADORA

UE: 001-INSTITUTO TECNOLÓGICO SUPERIOR DE SAN MIGUEL EL GRANDE

ESTRUCTURA PROGRAMATICA

PROGRAMA	SUBPROGRAMA	PROYECTO	OBRA/ACTIVIDAD
127-INCREMENTO DE LA OFERTA EDUCATIVA SUPERIOR	06-ACREDITACIÓN DE LOS PROGRAMAS DE ESTUDIO DE NIVEL LICENCIATURA	000- -	001-ACREDITACIÓN DE PLANES Y PROGRAMAS DE ESTUDIO

POBLACIÓN O ÁREA DE ENFOQUE POTENCIAL	ATRIBUTO DE LA POBLACIÓN O ÁREA DE ENFOQUE:	INSTITUCIÓN DE EDUCACIÓN SUPERIOR	HOMBRES:	0	MUJERES:	0	TOTAL:	40

PRESUPUESTO ANUAL

Aprobado	Ampliación	Reducción	Modificado	EJERCIDO T1	EJERCIDO T2	EJERCIDO T3	EJERCIDO T4
5,000.00	0.00	0.00	5,000.00	5,000.00	0.00	0.00	0.00
				TOTAL EJERCIDO AL TRIMESTRE VIGENTE			5,000.00

PRESUPUESTO TRIMESTRAL DE LA ACTIVIDAD

Aprobado	Modificado	Comprometido	Devengado	Ejercido	% de Ejercido Vs. Modificado
5,000.00	5,000.00	5,000.00	5,000.00	5,000.00	100.00

DATOS DEL INDICADOR

Nombre :	PORCENTAJE DE CERTIFICACIONES OBTENIDAS	Número de Indicador :	2015
Definición :	MIDE EL PORCENTAJE DE CERTIFICACIONES OBTENIDAS RESPECTO A LAS CONTRATADAS		
Método de Cálculo :	(CERTIFICACIONES OBTENIDAS / CASAS CERTIFICADORAS CONTRATADAS) * 100		

Tipo	Dimensión	Frecuencia de Medición	Forma de cálculo del Indicador	Tipo de Valor	Sentido Esperado
GESTIÓN	EFICACIA	TRIMESTRAL	PORCENTAJE	FLUJO	ASCENDENTE

MEDIOS DE VERIFICACIÓN / FUENTE INFORMACIÓN	SUPUESTO
EMISIÓN DEL CERTIFICADO POR LA CASA CERTIFICADORA, RESGUARDADO POR LA SUBDIRECCION DE PLANEACION Y EVALUACION. VERIFICABLE EN LA PÁGINA WWW.ITSMIGRA.EDU.MX	EL INSTITUTO TECNOLÓGICO SUPERIOR DE SAN MIGUEL EL GRANDE CUENTE CON SUFICIENCIA PRESUPUESTAL

DATOS DE LA META

Definición de la variable Meta:	1 - NÚMERO DE CERTIFICACIONES OBTENIDAS
Unidad de medida:	25 - NÚMERO

LÍNEA BASE				VALOR PROGRAMADO ANUAL			
AÑO	2016	VALOR	2.00	AÑO	2022	VALOR	2.00

AVANCE TRIMESTRAL OBRA/ACTIVIDAD

METAS	1er.TRIMESTRE	2o.TRIMESTRE	3er.TRIMESTRE	4o.TRIMESTRE	CUMPLIMIENTO DE METAS	
PROGRAMACIÓN INICIAL	0.00	1.00	0.00	1.00	T1+T2+T3+T4	2.00
PROGRAMACIÓN ACTUALIZADA	0.00				T1+T2+T3+T4	0.00
METAS ALCANZADAS	0.00	0.00	0.00	0.00	T1+T2+T3+T4	0.00
PORCENTAJE ALCANZADO TRIMESTRAL	0.00	0.00	0.00	0.00	PORCENTAJE ALCANZADO ANUAL	0.00

PORCENTAJE DE CUMPLIMIENTO ALCANZADO EN EL TRIMESTRE: 0 %

JEFE ADMINISTRATIVO
C.P. PEDRO JACINTO RAMÍREZ
SUBDIRECTOR DE SERVICIOS ADMINISTRATIVOS

TITULAR DE LA DEPENDENCIA/ENTIDAD
ING. MIGUEL ÁNGEL MÉNDEZ ROSADO.
DIRECTOR GENERAL

REPORTE DE AVANCE DE GESTIÓN
UR 535 - INSTITUTO TECNOLÓGICO SUPERIOR DE SAN MIGUEL EL GRANDE
PRIMER TRIMESTRE 2022

Gobierno del Estado

ALINEACIÓN PED:		MATRÍZ DE INDICADORES PARA RESULTADOS:	
ESTRATEGIA:	01-PROMOVER LA CREACIÓN DE NUEVAS INSTITUCIONES EDUCATIVAS, IMPLEMENTANDO NUEVOS MODELOS DE ENSEÑANZA PARA OFRECER OPORTUNIDADES DE ACCESO A LA EDUCACIÓN, PRIORITARIAMENTE EN LOS DISTRITOS QUE CARECEN DEL SERVICIO.	COMPONENTE:	851-PROCESO EDUCATIVO CERTIFICADO
LÍNEAS DE ACCIÓN:	02-COADYUVAR EN EL INCREMENTO DE LA COBERTURA SOCIAL DE EDUCACIÓN SUPERIOR EN EL ESTADO Y ELEVAR LA ABSORCIÓN A LA EDUCACIÓN SUPERIOR DURANTE ESTE SEXENIO.	ACTIVIDAD:	1911-CERTIFICAR EL PROCESO EDUCATIVO
UE:	001-INSTITUTO TECNOLÓGICO SUPERIOR DE SAN MIGUEL EL GRANDE		

ESTRUCTURA PROGRAMATICA

PROGRAMA	SUBPROGRAMA	PROYECTO	OBRA/ACTIVIDAD
127-INCREMENTO DE LA OFERTA EDUCATIVA SUPERIOR	07-CERTIFICACIÓN DEL PROCESO EDUCATIVO	000- -	001-CERTIFICAR EL PROCESO EDUCATIVO

POBLACIÓN O ÁREA DE ENFOQUE POTENCIAL	ATRIBUTO DE LA POBLACIÓN O ÁREA DE ENFOQUE:	INSTITUCIÓN DE EDUCACIÓN SUPERIOR	HOMBRES:	0	MUJERES:	0	TOTAL:	40

PRESUPUESTO ANUAL

Aprobado	Ampliación	Reducción	Modificado	EJERCIDO T1	EJERCIDO T2	EJERCIDO T3	EJERCIDO T4
				56,250.00	0.00	0.00	0.00
225,000.00	0.00	0.00	225,000.00	TOTAL EJERCIDO AL TRIMESTRE VIGENTE			56,250.00

PRESUPUESTO TRIMESTRAL DE LA ACTIVIDAD

Aprobado	Modificado	Comprometido	Devengado	Ejercido	% de Ejercido Vs. Modificado
56,250.00	56,250.00	56,250.00	56,250.00	56,250.00	100.00

DATOS DEL INDICADOR

Nombre :	PORCENTAJE DE PROCESOS EDUCATIVOS ACREDITADOS	Número de Indicador :	2017
Definición :	MIDE EL PORCENTAJE DE PROCESOS EDUCATIVOS ACREDITADOS RESPECTO A LOS PROGRAMADOS		
Método de Cálculo :	(PROCESOS EDUCATIVOS ACREDITADOS / PROCESOS EDUCATIVOS PROGRAMADOS) * 100		

Tipo	Dimensión	Frecuencia de Medición	Forma de cálculo del Indicador	Tipo de Valor	Sentido Esperado
GESTIÓN	EFICACIA	TRIMESTRAL	PORCENTAJE	FLUJO	ASCENDENTE

MEDIOS DE VERIFICACIÓN / FUENTE INFORMACIÓN	SUPUESTO
EMISION DE CERTIFICADO EMITIDO POR LA CASA CERTIFICADORA, RESGUARDADO EN LA DIRECCIÓN GENERAL Y LA SUBDIRECCIÓN DE PLANEACIÓN Y VINCULACIÓN.	EL INSTITUTO TECNOLÒGICO SUPERIOR DE SAN MIGUEL EL GRANDE CUENTE CON SUFICIENCIA PRESUPUESTAL

DATOS DE LA META

Definición de la variable Meta:	1 - NÚMERO DE PROCESOS EDUCATIVOS ACREDITADOS
Unidad de medida:	25 - NÚMERO

LÍNEA BASE				VALOR PROGRAMADO ANUAL			
AÑO	2016	VALOR	3.00	AÑO	2022	VALOR	5.00

AVANCE TRIMESTRAL OBRA/ACTIVIDAD

METAS	1er.TRIMESTRE	2o.TRIMESTRE	3er.TRIMESTRE	4o.TRIMESTRE	CUMPLIMIENTO DE METAS	
PROGRAMACIÓN INICIAL	1.00	1.00	1.00	2.00	T1+T2+T3+T4	5.00
PROGRAMACIÓN ACTUALIZADA	1.00				T1+T2+T3+T4	1.00
METAS ALCANZADAS	1.00	0.00	0.00	0.00	T1+T2+T3+T4	1.00
PORCENTAJE ALCANZADO TRIMESTRAL	100.00	0.00	0.00	0.00	PORCENTAJE ALCANZADO ANUAL	20.00

PORCENTAJE DE CUMPLIMIENTO ALCANZADO EN EL TRIMESTRE: 100.00 %

JEFE ADMINISTRATIVO
C.P. PEDRO JACINTO RAMÍREZ
SUBDIRECTOR DE SERVICIOS ADMINISTRATIVOS

TITULAR DE LA DEPENDENCIA/ENTIDAD
ING. MIGUEL ÁNGEL MÉNDEZ ROSADO.
DIRECTOR GENERAL

REPORTE DE AVANCE DE GESTIÓN
UR 535 - INSTITUTO TECNOLÓGICO SUPERIOR DE SAN MIGUEL EL GRANDE
PRIMER TRIMESTRE 2022

Gobierno del Estado

ALINEACIÓN PED:		MATRIZ DE INDICADORES PARA RESULTADOS:	
EJE:	01-OAXACA INCLUYENTE CON EL DESARROLLO SOCIAL	FIN:	CONTRIBUIR A LA AMPLIACIÓN DE LA MATRÍCULA DE EDUCACIÓN SUPERIOR
TEMA:	01-EDUCACIÓN		
OBJETIVO:	10-AMPLIAR LA MATRÍCULA DE EDUCACIÓN SUPERIOR PROMOVIENDO LA FORMACIÓN DE CAPITAL HUMANO DE ALTO NIVEL CON UNA EDUCACIÓN SUPERIOR DE CALIDAD Y PERTINENCIA PARA EL ESTADO.	PROPÓSITO:	EGRESADOS DE EDUCACIÓN MEDIA SUPERIOR Y DE LICENCIATURA CON SUFICIENTES POSIBILIDADES DE INGRESO, ATENCIÓN Y TERMINACIÓN DE ESTUDIOS
ESTRATEGIA:	02-PROMOVER MEJOR CALIDAD EN LOS COMPONENTES DEL PROCESO EDUCATIVO: DOCENTES, ESTUDIANTES, PLANES Y PROGRAMAS DE ESTUDIO.	COMPONENTE:	299-FORMACIÓN INTEGRAL A NIVEL SUPERIOR Y POSGRADO OTORGADO
LÍNEAS DE ACCIÓN:	01-IMPULSAR EN LAS IES LA FORMACIÓN Y ACTUALIZACIÓN PERMANENTE DEL PERSONAL DOCENTE CON PROGRAMAS CENTRADOS EN EL PROCESO DE ENSEÑANZA-APRENDIZAJE.	ACTIVIDAD:	182-IMPARTIR HORA CLASE
UE:	001-INSTITUTO TECNOLÓGICO SUPERIOR DE SAN MIGUEL EL GRANDE		

ESTRUCTURA PROGRAMATICA

PROGRAMA	SUBPROGRAMA	PROYECTO	OBRA/ACTIVIDAD
139-FORMACIÓN PROFESIONAL Y POSGRADO	01-OTORGAMIENTO DE FORMACIÓN INTEGRAL A NIVEL SUPERIOR Y POSGRADO	000--	001-IMPARTIR HORAS CLASE

POBLACIÓN O ÁREA DE ENFOQUE POTENCIAL	ATRIBUTO DE LA POBLACIÓN O ÁREA DE ENFOQUE:	HOMBRES:	MUJERES:	TOTAL:
EGRESADO DE EDUCACIÓN MEDIA SUPERIOR		24022	28150	52172

PRESUPUESTO ANUAL

Aprobado	Ampliación	Reducción	Modificado	EJERCIDO T1	EJERCIDO T2	EJERCIDO T3	EJERCIDO T4
				4,665,245.31	0.00	0.00	0.00
31,184,696.62	2,570.00	2,570.00	31,184,696.62	TOTAL EJERCIDO AL TRIMESTRE VIGENTE			4,665,245.31

PRESUPUESTO TRIMESTRAL DE LA ACTIVIDAD

Aprobado	Modificado	Comprometido	Devengado	Ejercido	% de Ejercido Vs. Modificado
9,370,695.52	4,667,245.31	4,676,289.31	4,665,245.31	4,665,245.31	99.96

DATOS DEL INDICADOR

Nombre :	PORCENTAJE DE HORAS CLASE IMPARTIDAS	Número de indicador :	168
Definición :	MIDE EL PORCENTAJE DE HORAS CLASE IMPARTIDAS CON RESPECTO A LAS HORAS CLASE PROGRAMADAS		
Método de Cálculo :	(NÚMERO DE HORAS CLASE IMPARTIDAS/ NÚMERO DE HORAS CLASE PROGRAMADAS)*100		

Tipo	Dimensión	Frecuencia de Medición	Forma de cálculo del Indicador	Tipo de Valor	Sentido Esperado
GESTIÓN	EFICACIA	TRIMESTRAL	PORCENTAJE	FLUJO	ASCENDENTE

MEDIOS DE VERIFICACIÓN / FUENTE INFORMACIÓN	SUPUESTO
REPORTE PARCIAL DE HORAS CLASE, VALIDADO POR LA VICE-RECTORÍA ACADÉMICA. VERIFICABLE EN LA PÁGINA ELECTRÓNICA: WWW.UNSIJ.EDU.MX/AVANCE_MIR_2021	ALUMNOS DE LICENCIATURA INTERESADOS EN LA OFERTA EDUCATIVA , ASÍ COMO LA PLANTILLA DOCENTE ADECUADA Y SUFICIENTE.

DATOS DE LA META

Definición de la variable Meta:	1 - NÚMERO DE HORAS CLASE IMPARTIDAS
Unidad de medida:	25 - NÚMERO

LÍNEA BASE				VALOR PROGRAMADO ANUAL			
AÑO	2016	VALOR	25,664.00	AÑO	2022	VALOR	25,664.00

AVANCE TRIMESTRAL OBRA/ACTIVIDAD

METAS	1er.TRIMESTRE	2o.TRIMESTRE	3er.TRIMESTRE	4o.TRIMESTRE	CUMPLIMIENTO DE METAS	
PROGRAMACIÓN INICIAL	6,416.00	6,416.00	6,416.00	6,416.00	T1+T2+T3+T4	25,664.00
PROGRAMACIÓN ACTUALIZADA	6,416.00				T1+T2+T3+T4	6,416.00
METAS ALCANZADAS	6,416.00	0.00	0.00	0.00	T1+T2+T3+T4	6,416.00
PORCENTAJE ALCANZADO TRIMESTRAL	100.00	0.00	0.00	0.00	PORCENTAJE ALCANZADO ANUAL	25.00

PORCENTAJE DE CUMPLIMIENTO ALCANZADO EN EL TRIMESTRE: 100.00 %

JEFE ADMINISTRATIVO

C.P. PEDRO JACINTO RAMÍREZ

SUBDIRECTOR DE SERVICIOS ADMINISTRATIVOS

TITULAR DE LA DEPENDENCIA/ENTIDAD

ING. MIGUEL ÁNGEL MÉNDEZ ROSADO.

DIRECTOR GENERAL

REPORTE DE AVANCE DE GESTIÓN
UR 535 - INSTITUTO TECNOLÓGICO SUPERIOR DE SAN MIGUEL EL GRANDE
PRIMER TRIMESTRE 2022

Gobierno del Estado

ALINEACIÓN PED:		MATRIZ DE INDICADORES PARA RESULTADOS:	
ESTRATEGIA:	02-PROMOVER MEJOR CALIDAD EN LOS COMPONENTES DEL PROCESO EDUCATIVO: DOCENTES, ESTUDIANTES, PLANES Y PROGRAMAS DE ESTUDIO.	COMPONENTE:	299-FORMACIÓN INTEGRAL A NIVEL SUPERIOR Y POSGRADO OTORGADO
LÍNEAS DE ACCIÓN:	03-PROMOVER UNA EDUCACIÓN INTEGRAL EN LAS Y LOS ESTUDIANTES DE EDUCACIÓN SUPERIOR PARA LA FORMACIÓN DE PROFESIONISTAS CON RESPONSABILIDAD SOCIAL.	ACTIVIDAD:	1912-OFRECER SERVICIO EDUCATIVO COMPLEMENTARIO
UE:	001-INSTITUTO TECNOLÓGICO SUPERIOR DE SAN MIGUEL EL GRANDE		

ESTRUCTURA PROGRAMATICA

PROGRAMA	SUBPROGRAMA	PROYECTO	OBRA/ACTIVIDAD
139-FORMACIÓN PROFESIONAL Y POSGRADO	01-OTORGAMIENTO DE FORMACIÓN INTEGRAL A NIVEL SUPERIOR Y POSGRADO	000- -	002-OFRECER SERVICIOS EDUCATIVOS COMPLEMENTARIOS

POBLACIÓN O ÁREA DE ENFOQUE POTENCIAL	ATRIBUTO DE LA POBLACIÓN O ÁREA DE ENFOQUE:	EGRESADO DE EDUCACIÓN MEDIA SUPERIOR	HOMBRES:	24022	MUJERES:	28150	TOTAL:	52172

PRESUPUESTO ANUAL

Aprobado	Ampliación	Reducción	Modificado	EJERCIDO T1	EJERCIDO T2	EJERCIDO T3	EJERCIDO T4
				0.00	0.00	0.00	0.00
35,197.69	0.00	0.00	35,197.69	TOTAL EJERCIDO AL TRIMESTRE VIGENTE			0.00

PRESUPUESTO TRIMESTRAL DE LA ACTIVIDAD

Aprobado	Modificado	Comprometido	Devengado	Ejercido	% de Ejercido Vs. Modificado
0.00	0.00	0.00	0.00	0.00	nan

DATOS DEL INDICADOR

Nombre :	PORCENTAJE DE JORNADAS ACADÉMICAS REALIZADAS	Número de indicador :	172
Definición :	MIDE EL PORCENTAJE DE JORNADAS ACADÉMICAS REALIZADAS CONTRA EL NÚMERO DE JORNADAS ACADÉMICAS PROGRAMADAS		
Método de Cálculo :	(NÚMERO DE JORNADAS ACADÉMICAS REALIZADAS/ NÚMERO DE JORNADAS ACADÉMICAS PROGRAMADAS)*100		

Tipo	Dimensión	Frecuencia de Medición	Forma de cálculo del Indicador	Tipo de Valor	Sentido Esperado
GESTIÓN	EFICACIA	TRIMESTRAL	PORCENTAJE	FLUJO	ASCENDENTE

MEDIOS DE VERIFICACIÓN / FUENTE INFORMACIÓN	SUPUESTO
REPORTES DE ASISTENCIA POR TIPO DE SERVICIO EN EL AREA DE SERVICIOS ESCOLARES DE MANERA SEMESTRAL , VALIDADOS POR LA VICE RECTORÍA. VERIFICABLE EN LA PÁGINA ELECTRÓNICA WWW.UNSIJ.EDU.MX/AVANCE_MIR_2021	LA PANDEMIA PROVOCADA POR EL SARS-COV-2, COVID 19 SE ENCUENTRA CONTROLADA Y LAS CONDICIONES LABORALES Y ECONÓMICAS SON FAVORABLES.

DATOS DE LA META

Definición de la variable Meta:	1 - NÚMERO DE JORNADAS ACADÉMICAS REALIZADAS
Unidad de medida:	25 - NÚMERO

LÍNEA BASE				VALOR PROGRAMADO ANUAL			
AÑO	2016	VALOR	4.00	AÑO	2022	VALOR	4.00

AVANCE TRIMESTRAL OBRA/ACTIVIDAD

METAS	1er.TRIMESTRE	2o.TRIMESTRE	3er.TRIMESTRE	4o.TRIMESTRE	CUMPLIMIENTO DE METAS	
PROGRAMACIÓN INICIAL	1.00	1.00	1.00	1.00	T1+T2+T3+T4	4.00
PROGRAMACIÓN ACTUALIZADA	1.00				T1+T2+T3+T4	1.00
METAS ALCANZADAS	1.00	0.00	0.00	0.00	T1+T2+T3+T4	1.00
PORCENTAJE ALCANZADO TRIMESTRAL	100.00	0.00	0.00	0.00	PORCENTAJE ALCANZADO ANUAL	25.00

PORCENTAJE DE CUMPLIMIENTO ALCANZADO EN EL TRIMESTRE: 100.00 %

DATOS DEL INDICADOR

Nombre :	PORCENTAJE DE PROYECTOS EDUCATIVOS APOYADOS	Número de indicador :	2515
Definición :	MIDE EL PORCENTAJE DE PROYECTOS EDUCATIVOS APOYADOS, RESPECTO CON LOS PROGRAMADOS		
Método de Cálculo :	(NÚMERO DE PROYECTOS EDUCATIVOS APOYADOS / NÚMERO DE PROYECTOS EDUCATIVOS PROGRAMADOS) * 100		

Tipo	Dimensión	Frecuencia de Medición	Forma de cálculo del Indicador	Tipo de Valor	Sentido Esperado
GESTIÓN	EFICACIA	TRIMESTRAL	PORCENTAJE	FLUJO	ASCENDENTE

MEDIOS DE VERIFICACIÓN / FUENTE INFORMACIÓN	SUPUESTO
REPORTES DE ASISTENCIA POR TIPO DE SERVICIO EN EL AREA DE SERVICIOS ESCOLARES DE MANERA SEMESTRAL , VALIDADOS POR LA VICE RECTORÍA. VERIFICABLE EN LA PÁGINA ELECTRÓNICA WWW.UNSIJ.EDU.MX/AVANCE_MIR_2021	LA PANDEMIA PROVOCADA POR EL SARS-COV-2, COVID 19 SE ENCUENTRA CONTROLADA Y LAS CONDICIONES LABORALES Y ECONÓMICAS SON FAVORABLES.

JEFE ADMINISTRATIVO
C.P. PEDRO JACINTO RAMÍREZ
SUBDIRECTOR DE SERVICIOS ADMINISTRATIVOS

TITULAR DE LA DEPENDENCIA/ENTIDAD
ING. MIGUEL ÁNGEL MÉNDEZ ROSADO.
DIRECTOR GENERAL

REPORTE DE AVANCE DE GESTIÓN
UR 535 - INSTITUTO TECNOLÓGICO SUPERIOR DE SAN MIGUEL EL GRANDE
PRIMER TRIMESTRE 2022

Gobierno del Estado

DATOS DE LA META							
Definición de la variable Meta:	1 - NÚMERO DE PROYECTOS EDUCATIVOS APOYADOS						
Unidad de medida:	25 - NÚMERO						
LÍNEA BASE				VALOR PROGRAMADO ANUAL			
AÑO	2016	VALOR	1.00	AÑO	2022	VALOR	2.00

AVANCE TRIMESTRAL OBRA/ACTIVIDAD						
METAS	1er.TRIMESTRE	2o.TRIMESTRE	3er.TRIMESTRE	4o.TRIMESTRE	CUMPLIMIENTO DE METAS	
PROGRAMACION INICIAL	0.00	1.00	0.00	1.00	T1+T2+T3+T4	2.00
PROGRAMACION ACTUALIZADA	0.00				T1+T2+T3+T4	0.00
METAS ALCANZADAS	0.00	0.00	0.00	0.00	T1+T2+T3+T4	0.00
PORCENTAJE ALCANZADO TRIMESTRAL	0.00	0.00	0.00	0.00	PORCENTAJE ALCANZADO ANUAL	0.00

PORCENTAJE DE CUMPLIMIENTO ALCANZADO EN EL TRIMESTRE: 0 %

DATOS DEL INDICADOR						
Nombre :	PORCENTAJE DE VIAJES DE PRACTICA REALIZADOS			Número de Indicador :	2284	
Definición :	MIDE EL PORCENTAJE DE VIAJES DE PRACTICA, RESPECTO AL PROGRAMADO					
Método de Cálculo :	(NÚMERO DE VIAJES DE PRACTICA REALIZADOS/ NÚMERO DE VIAJES DE PRACTICA PROGRAMADOS)*100					
Tipo	Dimensión	Frecuencia de Medición		Forma de cálculo del Indicador	Tipo de Valor	Sentido Esperado
GESTIÓN	EFICACIA	TRIMESTRAL		PORCENTAJE	FLUJO	ASCENDENTE
MEDIOS DE VERIFICACIÓN / FUENTE INFORMACIÓN				SUPUESTO		
REPORTES DE ASISTENCIA POR TIPO DE SERVICIO EN EL AREA DE SERVICIOS ESCOLARES DE MANERA SEMESTRAL , VALIDADOS POR LA VICE RECTORÍA. VERIFICABLE EN LA PÁGINA ELECTRÓNICA WWW.UNSIJ.EDU.MX/AVANCE_MIR_2021				LA PANDEMIA PROVOCADA POR EL SARS-COV-2, COVID 19 SE ENCUENTRA CONTROLADA Y LAS CONDICIONES LABORALES Y ECONÓMICAS SON FAVORABLES.		

DATOS DE LA META							
Definición de la variable Meta:	1 - NÚMERO DE VIAJES DE PRACTICA REALIZADOS						
Unidad de medida:	25 - NÚMERO						
LÍNEA BASE				VALOR PROGRAMADO ANUAL			
AÑO	2016	VALOR	4.00	AÑO	2022	VALOR	4.00

AVANCE TRIMESTRAL OBRA/ACTIVIDAD						
METAS	1er.TRIMESTRE	2o.TRIMESTRE	3er.TRIMESTRE	4o.TRIMESTRE	CUMPLIMIENTO DE METAS	
PROGRAMACION INICIAL	0.00	2.00	0.00	2.00	T1+T2+T3+T4	4.00
PROGRAMACION ACTUALIZADA	0.00				T1+T2+T3+T4	0.00
METAS ALCANZADAS	0.00	0.00	0.00	0.00	T1+T2+T3+T4	0.00
PORCENTAJE ALCANZADO TRIMESTRAL	0.00	0.00	0.00	0.00	PORCENTAJE ALCANZADO ANUAL	0.00

PORCENTAJE DE CUMPLIMIENTO ALCANZADO EN EL TRIMESTRE: 0 %

JEFE ADMINISTRATIVO

C.P. PEDRO JACINTO RAMÍREZ
SUBDIRECTOR DE SERVICIOS ADMINISTRATIVOS

TITULAR DE LA DEPENDENCIA/ENTIDAD

ING. MIGUEL ÁNGEL MÉNDEZ ROSADO.
DIRECTOR GENERAL

REPORTE DE AVANCE DE GESTIÓN
UR 535 - INSTITUTO TECNOLÓGICO SUPERIOR DE SAN MIGUEL EL GRANDE
PRIMER TRIMESTRE 2022

Gobierno del Estado

ALINEACIÓN PED:		MATRÍZ DE INDICADORES PARA RESULTADOS:	
EJE:	01-OAXACA INCLUYENTE CON EL DESARROLLO SOCIAL	FIN:	CONTRIBUIR A LA PRESTACIÓN DE SERVICIOS DE INVESTIGACIÓN, TRANSFERENCIA DE CONOCIMIENTOS, PROMOCIÓN DEL DESARROLLO Y EDUCACIÓN CONTINUA.
TEMA:	01-EDUCACIÓN		
OBJETIVO:	11-PROMOVER LA VINCULACIÓN DEL SECTOR EDUCATIVO DE TIPO SUPERIOR CON EL SECTOR PRODUCTIVO Y SOCIAL, A FIN DE PRESTAR SERVICIOS DE INVESTIGACIÓN, TRANSFERENCIA DE CONOCIMIENTOS, PROMOCIÓN DEL DESARROLLO Y EDUCACIÓN CONTINUA.	PROPÓSITO:	INSTITUCIONES DE EDUCACIÓN SUPERIOR EN EL ESTADO DE OAXACA VINCULADOS EN EL SECTOR PRODUCTIVO Y SOCIAL
ESTRATEGIA:	01-PROMOVER LOS MECANISMOS PARA INCENTIVAR LA VINCULACIÓN ENTRE LAS IES Y LOS SECTORES PRODUCTIVO Y SOCIAL EN EL ESTADO DE OAXACA.	COMPONENTE:	334-SERVICIO SOCIAL Y CONSULTORÍA AL SECTOR PRODUCTIVO, SOCIAL Y GUBERNAMENTAL OTORGADA
LÍNEAS DE ACCIÓN:	03-ORIENTAR LA PLANEACIÓN INSTITUCIONAL Y LOS PLANES Y PROGRAMAS DE ESTUDIOS A POTENCIAR LAS VOCACIONES PRODUCTIVAS REGIONALES, CON PARTICULAR ATENCIÓN A LA DEMANDA QUE GENEREN LAS ZEE.	ACTIVIDAD:	1920-BRINDAR SERVICIO DE CAPACITACIÓN A TERCEROS
UE:	001-INSTITUTO TECNOLÓGICO SUPERIOR DE SAN MIGUEL EL GRANDE		

ESTRUCTURA PROGRAMATICA

PROGRAMA	SUBPROGRAMA	PROYECTO	OBRA/ACTIVIDAD
156-VINCULACIÓN DE LAS INSTITUCIONES DE NIVEL SUPERIOR CON EL SECTOR PRODUCTIVO Y SOCIAL.	01-OTORGAMIENTO DE SERVICIO SOCIAL Y CONSULTORIA AL SECTOR PRODUCTIVO, SOCIAL Y GUBERNAMENTAL	000- -	001-BRINDAR SERVICIOS DE CAPACITACIÓN A TERCEROS

POBLACIÓN O ÁREA DE ENFOQUE POTENCIAL	ATRIBUTO DE LA POBLACIÓN O ÁREA DE ENFOQUE:	INSTITUCIÓN DE EDUCACIÓN SUPERIOR	HOMBRES:	0	MUJERES:	0	TOTAL:	40

PRESUPUESTO ANUAL

Aprobado	Ampliación	Reducción	Modificado	EJERCIDO T1	EJERCIDO T2	EJERCIDO T3	EJERCIDO T4
				0.00	0.00	0.00	0.00
0.00	0.00	0.00	0.00	TOTAL EJERCIDO AL TRIMESTRE VIGENTE			0.00

PRESUPUESTO TRIMESTRAL DE LA ACTIVIDAD

Aprobado	Modificado	Comprometido	Devengado	Ejercido	% de Ejercido Vs. Modificado
0.00	0.00	0.00	0.00	0.00	nan

DATOS DEL INDICADOR

Nombre :	PORCENTAJE DE CAPACITACIONES OTORGADAS	Número de Indicador :	20
Definición :	MIDE EL PORCENTAJE DE CAPACITACIONES OTORGADAS RESPECTO A LAS RECIBIDAS		
Método de Cálculo :	(NÚMERO DE CAPACITACIONES OTORGADAS /NÚMERO DE SOLICITUDES DE CAPACITACIÓN RECIBIDAS) * 100		

Tipo	Dimensión	Frecuencia de Medición	Forma de cálculo del indicador	Tipo de Valor	Sentido Esperado
GESTIÓN	EFICACIA	TRIMESTRAL	PORCENTAJE	FLUJO	ASCENDENTE

MEDIOS DE VERIFICACIÓN / FUENTE INFORMACIÓN	SUPUESTO
INFORME DE PROMOCION DEL DESARROLLO AVALADO POR LA SUBDIRECCION ACADEMICA/DEPARTAMENTO DE VINCULACION Y EXTENCIÓN, SE ACTUALIZA POR SEMESTRE Y ES VERIFICABLE EN LA PÁGINA WWW.ITSMIGRA.EDU.MX	LA PANDEMIA PROVOCADA POR EL SARS-COV-2, COVID 19 SE ENCUENTRA CONTROLADA Y LAS CONDICIONES LABORALES Y ECONÓMICAS SON FAVORABLES.

DATOS DE LA META

Definición de la variable Meta:	1 - NÚMERO DE CAPACITACIONES OTORGADAS
Unidad de medida:	25 - NÚMERO

LÍNEA BASE				VALOR PROGRAMADO ANUAL			
AÑO	2016	VALOR	4.00	AÑO	2022	VALOR	8.00

AVANCE TRIMESTRAL OBRA/ACTIVIDAD

METAS	1er.TRIMESTRE	2o.TRIMESTRE	3er.TRIMESTRE	4o.TRIMESTRE	CUMPLIMIENTO DE METAS	
PROGRAMACIÓN INICIAL	2.00	2.00	2.00	2.00	T1+T2+T3+T4	8.00
PROGRAMACIÓN ACTUALIZADA	2.00				T1+T2+T3+T4	2.00
METAS ALCANZADAS	2.00	0.00	0.00	0.00	T1+T2+T3+T4	2.00
PORCENTAJE ALCANZADO TRIMESTRAL	100.00	0.00	0.00	0.00	PORCENTAJE ALCANZADO ANUAL	25.00

PORCENTAJE DE CUMPLIMIENTO ALCANZADO EN EL TRIMESTRE: 100.00 %

JEFE ADMINISTRATIVO

C.P. PEDRO JACINTO RAMÍREZ

SUBDIRECTOR DE SERVICIOS ADMINISTRATIVOS

TITULAR DE LA DEPENDENCIA/ENTIDAD

ING. MIGUEL ÁNGEL MÉNDEZ ROSADO.

DIRECTOR GENERAL

REPORTE DE AVANCE DE GESTIÓN
UR 535 - INSTITUTO TECNOLÓGICO SUPERIOR DE SAN MIGUEL EL GRANDE
PRIMER TRIMESTRE 2022

Gobierno del Estado

ALINEACIÓN PED:

MATRIZ DE INDICADORES PARA RESULTADOS:

ESTRATEGIA: 01-PROMOVER LOS MECANISMOS PARA INCENTIVAR LA VINCULACIÓN ENTRE LAS IES Y LOS SECTORES PRODUCTIVO Y SOCIAL EN EL ESTADO DE OAXACA.

LÍNEAS DE ACCIÓN: 03-ORIENTAR LA PLANEACIÓN INSTITUCIONAL Y LOS PLANES Y PROGRAMAS DE ESTUDIOS A POTENCIAR LAS VOCACIONES PRODUCTIVAS REGIONALES, CON PARTICULAR ATENCIÓN A LA DEMANDA QUE GENEREN LAS ZEE.

UE: 001-INSTITUTO TECNOLÓGICO SUPERIOR DE SAN MIGUEL EL GRANDE

COMPONENTE: 647-CULTURA, CIVISMO Y DEPORTE PROMOVIDO Y DIFUNDIDO

ACTIVIDAD: 248-REALIZAR EVENTO CÍVICO

ESTRUCTURA PROGRAMATICA

PROGRAMA	SUBPROGRAMA	PROYECTO	OBRA/ACTIVIDAD
156-VINCULACIÓN DE LAS INSTITUCIONES DE NIVEL SUPERIOR CON EL SECTOR PRODUCTIVO Y SOCIAL.	02-PROMOCIÓN Y DIFUSIÓN DE CULTURA, CIVISMO Y DEPORTE	000--	002-REALIZAR EVENTOS CIVICOS

POBLACIÓN O ÁREA DE ENFOQUE POTENCIAL	ATRIBUTO DE LA POBLACIÓN O ÁREA DE ENFOQUE:	INSTITUCIÓN DE EDUCACIÓN SUPERIOR	HOMBRES:	0	MUJERES:	0	TOTAL:	40

PRESUPUESTO ANUAL

Aprobado	Ampliación	Reducción	Modificado	EJERCIDO T1	EJERCIDO T2	EJERCIDO T3	EJERCIDO T4
				0.00	0.00	0.00	0.00
0.00	0.00	0.00	0.00	TOTAL EJERCIDO AL TRIMESTRE VIGENTE			0.00

PRESUPUESTO TRIMESTRAL DE LA ACTIVIDAD

Aprobado	Modificado	Comprometido	Devengado	Ejercido	% de Ejercido Vs. Modificado
0.00	0.00	0.00	0.00	0.00	nan

DATOS DEL INDICADOR

Nombre :	PORCENTAJE DE EVENTOS CÍVICOS REALIZADOS	Número de Indicador :	248
Definición :	MIDE EL PORCENTAJE DE EVENTOS CÍVICOS REALIZADOS		
Método de Cálculo :	(EVENTOS CÍVICOS REALIZADOS / EVENTOS CÍVICOS PROGRAMADOS)*100		

Tipo	Dimensión	Frecuencia de Medición	Forma de cálculo del indicador	Tipo de Valor	Sentido Esperado
GESTIÓN	EFICACIA	TRIMESTRAL	PORCENTAJE	FLUJO	ASCENDENTE

MEDIOS DE VERIFICACIÓN / FUENTE INFORMACIÓN	SUPUESTO
INFORME DE CONVOCATORIAS EMITIDAS POR EL DEPARTAMENTO DE ACTIVIDADES EXTRAESCOLARES. SE ACTUALIZA ANUALMENTE Y ES VERIFICABLE EN LA PÁGINA WWW.ITSMIGRA.EDU.MX	LA PANDEMIA PROVOCADA POR EL SARS-COV-2, COVID-19 SE ENCUENTRA CONTROLADA Y LAS CONDICIONES LABORALES Y ECONÓMICAS SON FAVORABLES.

DATOS DE LA META

Definición de la variable Meta:	1 - NÚMERO DE EVENTOS CÍVICOS REALIZADOS
Unidad de medida:	25 - NÚMERO

LÍNEA BASE				VALOR PROGRAMADO ANUAL			
AÑO	2016	VALOR	2.00	AÑO	2022	VALOR	2.00

AVANCE TRIMESTRAL OBRA/ACTIVIDAD

METAS	1er.TRIMESTRE	2o.TRIMESTRE	3er.TRIMESTRE	4o.TRIMESTRE	CUMPLIMIENTO DE METAS	
PROGRAMACIÓN INICIAL	1.00	0.00	1.00	0.00	T1+T2+T3+T4	2.00
PROGRAMACIÓN ACTUALIZADA	1.00				T1+T2+T3+T4	1.00
METAS ALCANZADAS	1.00	0.00	0.00	0.00	T1+T2+T3+T4	1.00
PORCENTAJE ALCANZADO TRIMESTRAL	100.00	0.00	0.00	0.00	PORCENTAJE ALCANZADO ANUAL	50.00

PORCENTAJE DE CUMPLIMIENTO ALCANZADO EN EL TRIMESTRE: 100.00 %

JEFE ADMINISTRATIVO
C.P. PEDRO JACINTO RAMÍREZ
SUBDIRECTOR DE SERVICIOS ADMINISTRATIVOS

TITULAR DE LA DEPENDENCIA/ENTIDAD
ING. MIGUEL ÁNGEL MÉNDEZ ROSADO.
DIRECTOR GENERAL

REPORTE DE AVANCE DE GESTIÓN
UR 535 - INSTITUTO TECNOLÓGICO SUPERIOR DE SAN MIGUEL EL GRANDE
PRIMER TRIMESTRE 2022

Gobierno del Estado

ALINEACIÓN PED:		MATRIZ DE INDICADORES PARA RESULTADOS:	
ESTRATEGIA:	01-PROMOVER LOS MECANISMOS PARA INCENTIVAR LA VINCULACIÓN ENTRE LAS IES Y LOS SECTORES PRODUCTIVO Y SOCIAL EN EL ESTADO DE OAXACA.	COMPONENTE:	646-INSTITUCIÓN DE EDUCACIÓN SUPERIOR CON LOS SECTORES PRODUCTIVOS PÚBLICO, PRIVADO Y SOCIAL VINCULADA
LÍNEAS DE ACCIÓN:	03-ORIENTAR LA PLANEACIÓN INSTITUCIONAL Y LOS PLANES Y PROGRAMAS DE ESTUDIOS A POTENCIAR LAS VOCACIONES PRODUCTIVAS REGIONALES, CON PARTICULAR ATENCIÓN A LA DEMANDA QUE GENEREN LAS ZEE.	ACTIVIDAD:	2213-FORMALIZAR CONVENIO DE VINCULACIÓN CON EL SECTOR PÚBLICO Y SOCIAL
UE:	001-INSTITUTO TECNOLÓGICO SUPERIOR DE SAN MIGUEL EL GRANDE		

ESTRUCTURA PROGRAMATICA

PROGRAMA	SUBPROGRAMA	PROYECTO	OBRA/ACTIVIDAD
156-VINCULACIÓN DE LAS INSTITUCIONES DE NIVEL SUPERIOR CONEL SECTOR PRODUCTIVO Y SOCIAL	03-VINCULACIÓN DE INSTITUCIONES DE EDUCACIÓN SUPERIOR CON LOS SECTORES PRODUCTIVOS PÚBLICO, PRIVADO Y SOCIAL	000- -	001-CONVENIOS CON EL SECTOR PÚBLICO, PRIVADO Y SOCIAL

POBLACIÓN O ÁREA DE ENFOQUE POTENCIAL	ATRIBUTO DE LA POBLACIÓN O ÁREA DE ENFOQUE:	INSTITUCIÓN DE EDUCACIÓN SUPERIOR	HOMBRES:	0	MUJERES:	0	TOTAL:	40

PRESUPUESTO ANUAL

Aprobado	Ampliación	Reducción	Modificado	EJERCIDO T1	EJERCIDO T2	EJERCIDO T3	EJERCIDO T4
				0.00	0.00	0.00	0.00
0.00	0.00	0.00	0.00	TOTAL EJERCIDO AL TRIMESTRE VIGENTE			0.00

PRESUPUESTO TRIMESTRAL DE LA ACTIVIDAD

Aprobado	Modificado	Comprometido	Devengado	Ejercido	% de Ejercido Vs. Modificado
0.00	0.00	0.00	0.00	0.00	nan

DATOS DEL INDICADOR

Nombre :	PORCENTAJE DE CONVENIOS FIRMADOS	Número de Indicador :	2408
Definición :	MIDE EL PORCENTAJE DE CONVENIOS FIRMADOS, RESPECTO A LOS SOLICITADOS		
Método de Cálculo :	(NÚMERO DE CONVENIOS FIRMADOS / NÚMERO DE CONVENIOS SOLICITADOS) X 100		

Tipo	Dimensión	Frecuencia de Medición	Forma de cálculo del Indicador	Tipo de Valor	Sentido Esperado
GESTIÓN	EFICACIA	TRIMESTRAL	PORCENTAJE	FLUJO	ASCENDENTE

MEDIOS DE VERIFICACIÓN / FUENTE INFORMACIÓN	SUPUESTO
CONVENIOS FIRMADOS Y RESGUARDADOS POR EL DEPARTAMENTO DE VINCULACIÓN Y EXTENSIÓN, PRORAMADOS ANUALMENTE Y VERIFICABLE EN LA PÁGINA WWW.ITSMIGRA.EDU.MX	DISPONIBILIDAD DE ORGANISMOS PUBLICO Y SOCIAL PARA CELEBRAR CONVENIOS DE COORDINACIÓN.

DATOS DE LA META

Definición de la variable Meta:	1 - NÚMERO DE CONVENIOS FIRMADOS
Unidad de medida:	25 - NÚMERO

LÍNEA BASE				VALOR PROGRAMADO ANUAL			
AÑO	2016	VALOR	8.00	AÑO	2022	VALOR	8.00

AVANCE TRIMESTRAL OBRA/ACTIVIDAD

METAS	1er.TRIMESTRE	2o.TRIMESTRE	3er.TRIMESTRE	4o.TRIMESTRE	CUMPLIMIENTO DE METAS	
PROGRAMACIÓN INICIAL	2.00	2.00	2.00	2.00	T1+T2+T3+T4	8.00
PROGRAMACIÓN ACTUALIZADA	2.00				T1+T2+T3+T4	2.00
METAS ALCANZADAS	2.00	0.00	0.00	0.00	T1+T2+T3+T4	2.00
PORCENTAJE ALCANZADO TRIMESTRAL	100.00	0.00	0.00	0.00	PORCENTAJE ALCANZADO ANUAL	25.00

PORCENTAJE DE CUMPLIMIENTO ALCANZADO EN EL TRIMESTRE: 100.00 %

JEFE ADMINISTRATIVO
C.P. PEDRO JACINTO RAMÍREZ
SUBDIRECTOR DE SERVICIOS ADMINISTRATIVOS

TITULAR DE LA DEPENDENCIA/ENTIDAD
ING. MIGUEL ÁNGEL MÉNDEZ ROSADO.
DIRECTOR GENERAL

GOBIERNO DEL ESTADO
DE OAXACA

ISTMIGRA
Instituto Tecnológico
Superior de San Miguel el Grande

PROGRAMAS Y PROYECTOS DE INVERSION

NO APLICA

GOBIERNO DEL ESTADO
DE OAXACA

ISTMIGRA
Instituto Tecnológico
Superior de San Miguel el Grande

RELACION DE BIENES INMUEBLES QUE COMPONEN EL PATRIMONIO

DEL 1 DE ENERO AL 31 DE MARZO DE 2022
(Pesos)

CUENTA	DESCRIPCIÓN DEL BIEN	Saldo Final
12310	TERRENOS	2,448,320
12330	EDIFICIOS NO RESIDENCIALES	8,796,960
12351	EDIFICACIÓN HABITACIONAL EN PROCESO	
12352	EDIFICACIÓN NO HABITACIONAL EN PROCESO	
12353	CONSTRUCCIÓN DE OBRAS PARA EL ABASTECIMIENTO DE AGUA, PETRÓLEO, GAS, ELECTRICIDAD Y TELECOMUNICACION	
12354	DIVISIÓN DE TERRENOS Y CONSTRUCCIÓN DE OBRAS DE URBANIZACIÓN EN PROCESO	
12355	CONSTRUCCIÓN DE VÍAS DE COMUNICACIÓN EN PROCESO	
12356	OTRAS CONSTRUCCIONES DE INGENIERÍA CIVIL U OBRA PESADA EN PROCESO	
12357	INSTALACIONES Y EQUIPAMIENTO EN CONSTRUCCIONES EN PROCESO	
12359	TRABAJOS DE ACABADOS EN EDIFICACIONES Y OTROS TRABAJOS ESPECIALIZADOS EN PROCESO	
12361	EDIFICACIÓN HABITACIONAL EN PROCESO	
12362	EDIFICACIÓN NO HABITACIONAL EN PROCESO	
12363	CONSTRUCCIÓN DE OBRAS PARA EL ABASTECIMIENTO DE AGUA, PETRÓLEO, GAS, ELECTRICIDAD Y TELECOMUNICACION	
12364	DIVISIÓN DE TERRENOS Y CONSTRUCCIÓN DE OBRAS DE URBANIZACIÓN	
12365	CONSTRUCCIÓN DE VÍAS DE COMUNICACIÓN EN PROCESO	
12366	OTRAS CONSTRUCCIONES DE INGENIERÍA CIVIL U OBRA PESADA EN PROCESO	
12367	INSTALACIONES Y EQUIPAMIENTO EN CONSTRUCCIONES EN PROCESO	
12369	TRABAJOS DE ACABADOS EN EDIFICACIONES Y OTROS TRABAJOS ESPECIALIZADOS EN PROCESO	
12390	OTROS BIENES INMUEBLES	
	SUMA TOTAL:	**11,245,280**

RELACION DE BIENES MUEBLES QUE COMPONEN EL PATRIMONIO

DEL 1 DE ENERO AL 31 DE MARZO DE 2022

(Pesos)

CUENTA	DESCRIPCIÓN DEL BIEN	Saldo Final
12411	MUEBLES DE OFICINA Y ESTANTERÍA	370,804
12412	MUEBLES, EXCEPTO DE OFICINA Y ESTANTERÍA	
12413	EQUIPO DE CÓMPUTO Y DE TECNOLOGÍAS DE LA INFORMACIÓN	3,972,935
12419	OTROS MOBILIARIOS Y EQUIPOS DE ADMINISTRACIÓN	
12421	EQUIPOS Y APARATOS AUDIOVISUALES	384,857
12422	APARATOS DEPORTIVOS	
12423	CÁMARAS FOTOGRÁFICAS Y DE VIDEO	794,765
12429	OTRO MOBILIARIO Y EQUIPO EDUCACIONAL Y RECREATIVO	146,066
12431	EQUIPO MÉDICO Y DE LABORATORIO	22,400
12432	INSTRUMENTAL MÉDICO Y DE LABORATORIO	
12441	AUTOMÓVILES Y CAMIONES	4,924,814
12442	CARROCERIAS Y REMOLQUES	45,000
12443	EQUIPO AEROESPACIAL	
12445	EMBARCACIONES	
12449	OTROS EQUIPOS DE TRANSPORTE	
12450	EQUIPO DE DEFENSA Y SEGURIDAD	
12461	MAQUINARIA Y EQUIPO AGROPECUARIO	
12462	MAQUINARIA Y EQUIPO INDUSTRIAL	
12463	MAQUINARIA Y EQUIPO DE CONSTRUCCIÓN	
12464	SISTEMAS DE AIRE ACONDICIONADO, CALEFACCIÓN Y DE REFRIGERACIÓN INDUSTRIAL Y COMERCIAL	
12465	EQUIPO DE COMUNICACIÓN Y TELECOMUNICACIÓN	25,335
12466	EQUIPOS DE GENERACIÓN ELÉCTRICA, APARATOS Y ACCESORIOS ELÉCTRICOS	
12467	HERRAMIENTAS Y MÁQUINAS-HERRAMIENTA	29,620
12469	OTROS EQUIPOS	19,447
12471	BIENES ARTISTICOS, CULTURALES Y CIENTIFICOS	2,646
12483	AVES	
12484	OVINOS Y CAPRINOS	
12486	EQUINOS	
12487	ESPECIES MENORES Y DE ZOOLÓGICO	
12488	ÁRBOLES Y PLANTAS	
12489	OTROS ACTIVOS BIOLÓGICOS	
	SUMA TOTAL:	**10,738,689**

GOBIERNO DEL ESTADO
DE OAXACA

ISTMIGRA
Instituto Tecnológico
Superior de San Miguel el Grande

Gobierno del Estado

RELACION DE CUENTAS BANCARIAS PRODUCTIVAS ESPECIFICAS
DEL 1 DE ENERO AL 31 DE MARZO DE 2022

FONDO, PROGRAMA O CONVENIO	DATOS DE LA CUENTA BANCARIA		
	INSTITUCION BANCARIA	NUMERO DE CUENTA	FECHA DE APERURA
SUBSIDIOS Y SUBVENCIONES	SANTANDER	6550905310-9	28/DICIEMBRE/2021
SUBSIDIOS Y SUBVENCIONES	SANTANDER	6550905314-3	28/DICIEMBRE/2021

GOBIERNO DEL ESTADO
DE OAXACA

ISTMIGRA
Instituto Tecnológico
Superior de San Miguel el Grande

Gobierno del Estado

RELACION DE ESQUEMAS BURSATILES Y COBERTURAS FINANCIERAS

NO APLICA

GOBIERNO DEL ESTADO
DE OAXACA

ISTMIGRA
Instituto Tecnológico
Superior de San Miguel el Grande

Gobierno del Estado

Montos pagados por ayudas y subsidios
Del 1 de Enero al 31 de MARZO 2022

Concepto	Ayuda	Subsidio	Sector (económico o social)	Beneficiario	CURP	RFC	Monto Pagado
N/A	N/A	N/A	N/A	N/A	N/A	N/A	0.00

INSTITUTO TECNOLÓGICO SUPERIOR DE SAN MIGUEL EL GRANDE
Estado de Situación Financiera Detallado - LDF
Al 31 de Diciembre de 2021 y al 31 de Marzo de 2022
(PESOS)

Concepto	31 de diciembre de 2021	31 de Marzo de 2022	Concepto	31 de diciembre de 2021	31 de Marzo de 2022
ACTIVO			**PASIVO**		
Activo Circulante			**Pasivo Circulante**		
Efectivo y Equivalentes	5,878,134	3,932,716	**Cuentas por Pagar a Corto Plazo**	10,308,646	9,228,614
Efectivo			Servicios Personales por Pagar a Corto Plazo		
Bancos/Tesorería			Proveedores por Pagar a Corto Plazo	0	0
Bancos/Dependencias y Otros	5,878,134	3,932,716	Contratistas por Obras Públicas por Pagar a Corto Plazo		
Inversiones Temporales (Hasta 3 meses)			Participaciones y Aportaciones por Pagar a Corto Plazo		
Fondos con Afectación Específica			Transferencias Otorgadas por Pagar a Corto Plazo	6,195,031	6,032,559
Depósitos de Fondos de Terceros en Garantía y/o Administración			Intereses, Comisiones y Otros Gastos de la Deuda Pública por Pagar a Corto Plazo		
Otros Efectivos y Equivalentes			Retenciones y Contribuciones por Pagar a Corto Plazo	4,108,873	3,191,313
Derechos a Recibir Efectivo o Equivalentes	7,479,283	7,907,894	Devoluciones de la Ley de Ingresos por Pagar a Corto Plazo		
Inversiones Financieras de Corto Plazo			Otras Cuentas por Pagar a Corto Plazo	4,742	4,742
Cuentas por Cobrar a Corto Plazo	0	0	**Documentos por Pagar a Corto Plazo**	0	0
Deudores Diversos por Cobrar a Corto Plazo	7,479,283	7,907,894	Documentos Comerciales por Pagar a Corto Plazo		
Ingresos por Recuperar a Corto Plazo			Documentos con Contratistas por Obras Públicas por Pagar a Corto Plazo		
Deudores por Anticipos de la Tesorería a Corto Plazo			Otros Documentos por Pagar a Corto Plazo		
Préstamos Otorgados a Corto Plazo			**Porción a Corto Plazo de la Deuda Pública a Largo Plazo**	0	0
Otros Derechos a Recibir Efectivo o Equivalentes a Corto Plazo			Porción a Corto Plazo de la Deuda Pública		
Derechos a Recibir Bienes o Servicios	0	0	Porción a Corto Plazo de Arrendamiento Financiero		
Anticipo a Proveedores por Adquisición de Bienes y Prestación de Servicios a Corto Plazo			Títulos y Valores a Corto Plazo		
Anticipo a Proveedores por Adquisición de Bienes Inmuebles y Muebles a Corto Plazo			**Pasivos Diferidos a Corto Plazo**	0	0
Anticipo a Proveedores por Adquisición de Bienes Intangibles a Corto Plazo			Ingresos Cobrados por Adelantado a Corto Plazo		
Anticipo a Contratistas por Obras Públicas a Corto Plazo			Intereses Cobrados por Adelantado a Corto Plazo		
Otros Derechos a Recibir Bienes o Servicios a Corto Plazo			Otros Pasivos Diferidos a Corto Plazo		
Inventarios	0	0	**Fondos y Bienes de Terceros en Garantía y/o Administración a Corto Plazo**	0	0
Inventario de Mercancías para Venta			Fondos en Garantía a Corto Plazo		
Inventario de Mercancías Terminadas			Fondos en Administración a Corto Plazo		
Inventario de Mercancías en Proceso de Elaboración			Fondos Contingentes a Corto Plazo		
Inventario de Materias Primas, Materiales y Suministros para Producción			Fondos de Fideicomisos, Mandatos y Contratos Análogos a Corto Plazo		
Bienes en Tránsito			Otros Fondos de Terceros en Garantía y/o Administración a Corto Plazo		
Almacenes			Valores y Bienes en Garantía a Corto Plazo		
Estimación por Pérdida o Deterioro de Activos Circulantes	0	0	**Provisiones a Corto Plazo**	0	0
Estimaciones para Cuentas Incobrables por Derechos a Recibir Efectivo o Equivalentes			Provisión para Demandas y Juicios a Corto Plazo		
Estimación por Deterioro de Inventarios			Provisión para Contingencias a Corto Plazo		
Otros Activos Circulantes	0	0	Otras Provisiones a Corto Plazo		
Valores en Garantía			**Otros Pasivos a Corto Plazo**	0	0
Bienes en Garantía (excluye depósitos de fondos)			Ingresos por Clasificar		
Bienes Derivados de Embargos, Decomisos, Aseguramientos y Dación en Pago			Recaudación por Participar		
Adquisición con Fondos de Terceros			Otros Pasivos Circulantes		
Total de Activos Circulantes	13,357,417	11,840,610	**Total de Pasivos Circulantes**	10,308,646	9,228,614
Activo No Circulante			**Pasivo No Circulante**		
Inversiones Financieras a Largo Plazo			Cuentas por Pagar a Largo Plazo		
Derechos a Recibir Efectivo o Equivalentes a Largo Plazo			Documentos por Pagar a Largo Plazo		
Bienes Inmuebles, Infraestructura y Construcciones en Proceso	11,245,280	11,245,280	Deuda Pública a Largo Plazo		
Bienes Muebles	10,738,689	10,738,689	Pasivos Diferidos a Largo Plazo		
Activos Intangibles	53,715	53,715	Fondos y Bienes de Terceros en Garantía y/o en Administración a Largo Plazo		
Depreciación, Deterioro y Amortización Acumulada de Bienes	-2,201,662	-2,201,662	Provisiones a Largo Plazo		
Activos Diferidos					
Estimación por Pérdida o Deterioro de Activos no Circulantes			**Total de Pasivos No Circulantes**	0	0
Otros Activos no Circulantes					
			Total del Pasivo	10,308,646	9,228,614
Total de Activos No Circulantes	19,836,022	19,836,022			
			HACIENDA PÚBLICA/PATRIMONIO		
Total del Activo	33,193,439	31,676,632	**Hacienda Pública/Patrimonio Contribuido**	1,823,841	1,823,841
			Aportaciones		
			Donaciones de Capital		
			Actualización de la Hacienda Pública/Patrimonio	1,823,841	1,823,841
			Hacienda Pública/Patrimonio Generado	21,060,952	20,624,177
			Resultados del Ejercicio (Ahorro/ Desahorro)	4,173,185	3,719,661
			Resultados de Ejercicios Anteriores	8,766,701	8,783,450
			Revalúos	11,207,047	11,207,047
			Reservas		
			Rectificaciones de Resultados de Ejercicios Anteriores	-3,085,981	-3,085,981
			Cambios en Políticas Contables	-1,276,513	-1,276,513
			Cambios por errores contables	-1,809,468	-1,809,468
			Exceso o Insuficiencia en la Actualización de la Hacienda Pública/Patrimonio	0	0
			Resultado por Posición Monetaria		
			Resultado por Tenencia de Activos no Monetarios		
			Total Hacienda Pública/Patrimonio	22,884,794	22,448,018
			Total del Pasivo y Hacienda Pública/Patrimonio	33,193,439	31,676,632

INTITUTO TECNOLÓGICO SUPERIOR DE SAN MIGUEL EL GRANDE
Balance Presupuestario - LDF
Del 1 de enero al 31 de diciembre de 2022
(PESOS)

Concepto	Estimado/ Aprobado	Devengado	Recaudado/ Pagado
A. Ingresos Totales (A = A1+A2+A3)	**31,449,894**	**4,726,495**	**2,786,076**
A1. Ingresos de Libre Disposición	31,449,894	4,726,495	2,786,076
A2. Transferencias Federales Etiquetadas			
A3. Financiamiento Neto			
B. Egresos Presupuestarios[1] (B = B1+B2)	**31,449,894**	**4,726,495**	**2,786,076**
B1. Gasto No Etiquetado (sin incluir Amortización de la Deuda Pública)	15,724,947	4,532,740	2,715,923
B2. Gasto Etiquetado (sin incluir Amortización de la Deuda Pública)	15,724,947	193,755	70,153
C. Remanentes del Ejercicio Anterior (C = C1 + C2)		**0**	**0**
C1. Remanentes de Ingresos de Libre Disposición aplicados en el periodo			
C2. Remanentes de Transferencias Federales Etiquetadas aplicados en el periodo			
I. Balance Presupuestario (I = A – B + C)	**0**	**0**	**0**
II. Balance Presupuestario sin Financiamiento Neto (II = I - A3)	**0**	**0**	**0**
III. Balance Presupuestario sin Financiamiento Neto y sin Remanentes del Ejercicio Anterior (III= II - C)	**0**	**0**	**0**

Concepto	Aprobado	Devengado	Pagado
E. Intereses, Comisiones y Gastos de la Deuda (E = E1+E2)	**0**	**0**	**0**
E1. Intereses, Comisiones y Gastos de la Deuda con Gasto No Etiquetado			
E2. Intereses, Comisiones y Gastos de la Deuda con Gasto Etiquetado			
IV. Balance Primario (IV = III + E)	**0**	**0**	**0**

Concepto	Estimado/ Aprobado	Devengado	Recaudado/ Pagado
F. Financiamiento (F = F1 + F2)	**0**	**0**	**0**
F1. Financiamiento con Fuente de Pago de Ingresos de Libre Disposición			
F2. Financiamiento con Fuente de Pago de Transferencias Federales Etiquetadas			
G. Amortización de la Deuda (G = G1 + G2)	**0**	**0**	**0**
G1. Amortización de la Deuda Pública con Gasto No Etiquetado			
G2. Amortización de la Deuda Pública con Gasto Etiquetado			
A3. Financiamiento Neto (A3 = F – G)	**0**	**0**	**0**

Concepto	Estimado/ Aprobado	Devengado	Recaudado/ Pagado
A1. Ingresos de Libre Disposición	31,449,894	4,726,495	2,786,076
A3.1 Financiamiento Neto con Fuente de Pago de Ingresos de Libre Disposición (A3.1 = F1 – G1)	**0**	**0**	**0**
F1. Financiamiento con Fuente de Pago de Ingresos de Libre Disposición			
G1. Amortización de la Deuda Pública con Gasto No Etiquetado			
B1. Gasto No Etiquetado (sin incluir Amortización de la Deuda Pública)	15,724,947	4,532,740	2,715,923
C1. Remanentes de Ingresos de Libre Disposición aplicados en el periodo			
V. Balance Presupuestario de Recursos Disponibles (V = A1 + A3.1 – B 1 + C1)	**15,724,947**	**193,755**	**70,153**
VI. Balance Presupuestario de Recursos Disponibles sin Financiamiento Neto (VI = V – A3.1)	**15,724,947**	**193,755**	**70,153**

Concept	Estimado/ Aprobado	Devengado	Recaudado/
A2. Transferencias Federales Etiquetadas	0	0	0
A3.2 Financiamiento Neto con Fuente de Pago de Transferencias Federales Etiquetadas (A3.2 = F2 - G2)	**0**	**0**	**0**
F2. Financiamiento con Fuente de Pago de Transferencias Federales Etiquetadas			
G2. Amortización de la Deuda Pública con Gasto Etiquetado			
B2. Gasto Etiquetado (sin incluir Amortización de la Deuda Pública)	15,724,947	193,755	70,153
C2. Remanentes de Transferencias Federales Etiquetadas aplicados en el periodo			
VII. Balance Presupuestario de Recursos Etiquetados (VII = A2 + A3.2 – B2 + C2)	**-15,724,947**	**-193,755**	**-70,153**
VIII. Balance Presupuestario de Recursos Etiquetados sin Financiamiento Neto (VIII = VII – A3.2)	**-15,724,947**	**-193,755**	**-70,153**

INSTITUTO TECNOLÓGICO SUPERIOR DE SAN MIGUEL EL GRANDE
Estado Analítico de Ingreso Detallado - LDF
Del 1 de enero al 31 de diciembre de 2022
(PESOS)

Concepto	Ingreso					Diferencia
	Estimado	Ampliaciones/ (Reducciones)	Modificado	Devengado	Recaudado	
Ingresos de Libre Disposición						
A. Impuestos						
B. Cuotas y Aportaciones de Seguridad Social						
C. Contribuciones de Mejoras						
D. Derechos						
E. Productos						
F. Aprovechamientos						
G. Ingresos por Ventas de Bienes y Servicios						
H. Participaciones (H=h1+h2+h3+h4+h5+h6+h7+h8+h9+h10+h11)	0	0	0	0	0	0
h1) Fondo General de Participaciones						
h2) Fondo de Fomento Municipal						
h3) Fondo de Fiscalización y Recaudación						
h4) Fondo de Compensación						
h5) Fondo de Extracción de Hidrocarburos						
h6) Impuesto Especial Sobre Producción y Servicios						
h7) 0.136% de la Recaudación Federal Participable						
h8) 3.17% Sobre Extracción de Petróleo						
h9) Gasolinas y Diésel						
h10) Fondo del Impuesto Sobre la Renta						
h11) Fondo de Estabilización de los Ingresos de las Entidades Federativas						
I. Incentivos Derivados de la Colaboración Fiscal (I=i1+i2+i3+i4+i5)	0	0	0	0	0	0
i1) Tenencia o Uso de Vehículos						
i2) Fondo de Compensación ISAN						
i3) Impuesto Sobre Automóviles Nuevos						
i4) Fondo de Compensación de Repecos-Intermedios						
i5) Otros Incentivos Económicos						
J. Transferencias	31,449,894	0	31,449,894	4,726,495	2,786,076	26,723,399
K. Convenios						
k1) Otros Convenios y Subsidios						
L. Otros Ingresos de Libre Disposición (L=l1+l2)	0	0	0	0	0	0
l1) Participaciones en Ingresos Locales						
l2) Otros Ingresos de Libre Disposición						
I. Total de Ingresos de Libre Disposición (I=A+B+C+D+E+F+G+H+I+J+K+L)	31,449,894	0	31,449,894	4,726,495	2,786,076	26,723,399
Ingresos Excedentes de Ingresos de Libre Disposición						
Transferencias Federales Etiquetadas						
A. Aportaciones (A=a1+a2+a3+a4+a5+a6+a7+a8)	0	0	0	0	0	0
a1) Fondo de Aportaciones para la Nómina Educativa y Gasto Operativo						
a2) Fondo de Aportaciones para los Servicios de Salud						
a3) Fondo de Aportaciones para la Infraestructura Social						
a4) Fondo de Aportaciones para el Fortalecimiento de los Municipios y de las Demarcaciones Territoriales del Distrito Federal						
a5) Fondo de Aportaciones Múltiples						
a6) Fondo de Aportaciones para la Educación Tecnológica y de Adultos						
a7) Fondo de Aportaciones para la Seguridad Pública de los Estados y del Distrito Federal						
a8) Fondo de Aportaciones para el Fortalecimiento de las Entidades Federativas						
B. Convenios (B=b1+b2+b3+b4)	0	0	0	0	0	0
b1) Convenios de Protección Social en Salud						
b2) Convenios de Descentralización						
b3) Convenios de Reasignación						
b4) Otros Convenios y Subsidios						
C. Fondos Distintos de Aportaciones (C=c1+c2)	0	0	0	0	0	0
c1) Fondo para Entidades Federativas y Municipios Productores de Hidrocarburos						
c2) Fondo Minero						
D. Transferencias, Subsidios y Subvenciones, y Pensiones y Jubilaciones	0	0	0	0	0	0
E. Otras Transferencias Federales Etiquetadas						
II. Total de Transferencias Federales Etiquetadas (II = A + B + C + D + E)	0	0	0	0	0	0
III. Ingresos Derivados de Financiamientos (III = A)	0	0	0	0	0	0
A. Ingresos Derivados de Financiamientos						
IV. Total de Ingresos (IV = I + II + III)	31,449,894.31	0.00	31,449,894.31	4,726,495.31	2,786,076.01	26,723,399.00
Datos Informativos						
1. Ingresos Derivados de Financiamientos con Fuente de Pago de Ingresos de Libre Disposición						
2. Ingresos Derivados de Financiamientos con Fuente de Pago de Transferencias Federales Etiquetadas						
3. Ingresos Derivados de Financiamientos (3 = 1 + 2)	0	0	0	0	0	0

INSTITUTO TECNOLÓGICO SUPERIOR DE SAN MIGUEL EL GRANDE
Informe Analítico de la Deuda Pública y Otros Pasivos - LDF
Del 1 de enero al 31 de diciembre de 2022
(PESOS)

Denominación de la Deuda Pública y Otros Pasivos	Saldo al 31 de diciembre de 2021	Disposiciones del Periodo (e)	Amortizaciones del Periodo (f)	Revaluaciones, Reclasificaciones y Otros Ajustes (g)	Saldo Final del Periodo (h) h=d+e-f+g	Pago de Intereses del Periodo (i)	Pago de Comisiones y demás costos asociados durante el Periodo (j)
1. Deuda Pública (1=A+B)							
A. Corto Plazo (A=a1+a2+a3)							
a1) Instituciones de Crédito							
a2) Títulos y Valores							
a3) Arrendamientos Financieros							
B. Largo Plazo (B=b1+b2+b3)							
b1) Instituciones de Crédito							
b2) Títulos y Valores							
b3) Arrendamientos Financieros							
2. Otros Pasivos	10,308,646	1,080,032			9,228,614		
3. Total de la Deuda Pública y Otros Pasivos (3=1+2)							
4. Deuda Contingente [1] (Informativo)							
A. Deuda Contingente 1							
B. Deuda Contingente 2							
C. Deuda Contingente XX							
5. Valor de Instrumentos Bono Cupón Cero [2] (Informativo)							
A. Instrumento Bono Cupón Cero 1							
B. Instrumento Bono Cupón Cero 2							
C. Instrumento Bono Cupón Cero XX							

[1] Se refiere a cualquier Financiamiento sin fuente o garantía de pago definida, que sea asumida de manera solidaria o subsidiaria por las Entidades Federativas con sus Municipios, organismos descentralizados y empresas de participación estatal mayoritaria y fideicomisos, locales o municipales, y por los Municipios con sus respectivos organismos descentralizados y empresas de participación municipal mayoritaria.
[2] Se refiere al valor del Bono Cupon Cero que respalda el pago de los créditos asociados al mismo (Activo).

Obligaciones a Corto Plazo (k)	Monto Contratado (l)	Plazo Pactado (m)	Tasa de Interés (n)	Comisiones y Costos Relacionados (o)	Tasa Efectiva (p)
6. Obligaciones a Corto Plazo (Informativo)					
A. Crédito 1					
B. Crédito 2					
C. Crédito XX					

INSTITUTO TECNOLOGICO SUPERIOR DE SAN MIGUEL EL GRANDE
Informe Analítico de Obligaciones Diferentes de Financiamientos-LDF
Del 1 de enero al 31 de diciembre de 2022
(PESOS)

Denominación de las Obligaciones Diferentes de Financiamiento (c)	Fecha del Contrato (d)	Fecha de inicio de operación del proyecto (e)	Fecha de vencimiento (f)	Monto de la inversión pactado (g)	Plazo pactado (h)	Monto promedio mensual del pago de la contraprestación (i)	Monto promedio mensual del pago de la contraprestación correspondiente al pago de inversión (j)	Monto pagado de la inversión al 31 de diciembre de 2019	Monto pagado de la inversión actualizado al 31 de diciembre de 2019	Saldo pendiente por pagar de la inversión al 31 de diciembre de 2019
A. Asociaciones Público Privadas (APP's) (A=a+b+c+d)										
a) APP 1										
b) APP 2										
c) APP 3										
d) APP XX										
B. Otros Instrumentos (B=a+b+c+d)										
a) Otro Instrumento 1										
b) Otro Instrumento 2										
c) Otro Instrumento 3										
d) Otro Instrumento XX										
C. Total de Obligaciones Diferentes de Financiamiento (C=A+B)										

No aplica

INSTITUTO TECNOLÓGICO SUPERIOR DE SAN MIGUEL EL GRANDE
Estado Analítico del Ejercicio del Presupuesto de Egresos Detallado - LDF
Clasificación por Objeto del Gasto (Capítulo y Concepto)
Del 1 de enero al 31 de diciembre de 2022
(PESOS)

Concepto	Egresos					Subejercicio
	Aprobado	Ampliaciones/ (Reducciones)	Modificado	Devengado	Pagado	
I. Gasto No Etiquetado (I=A+B+C+D+E+F+G+H+I)	15,724,947.31	0.00	15,724,947.31	4,532,740.09	2,715,922.81	11,192,207.22
A. Servicios Personales (A=a1+a2+a3+a4+a5+a6+a7)	0	0	0	0	0	0
a1) Remuneraciones al Personal de Carácter Permanente						0
a2) Remuneraciones al Personal de Carácter Transitorio						0
a3) Remuneraciones Adicionales y Especiales						0
a4) Seguridad Social						0
a5) Otras Prestaciones Sociales y Económicas						0
a6) Previsiones						0
a7) Pago de Estímulos a Servidores Públicos						0
B. Materiales y Suministros (B=b1+b2+b3+b4+b5+b6+b7+b8+b9)	0	0	0	0	0	0
b1) Materiales de Administración, Emisión de Documentos y Artículos						0
b2) Alimentos y Utensilios						0
b3) Materias Primas y Materiales de Producción y Comercialización						0
b4) Materiales y Artículos de Construcción y de Reparación						0
b5) Productos Químicos, Farmacéuticos y de Laboratorio						0
b6) Combustibles, Lubricantes y Aditivos						0
b7) Vestuario, Blancos, Prendas de Protección y Artículos Deportivos						0
b8) Materiales y Suministros Para Seguridad						0
b9) Herramientas, Refacciones y Accesorios Menores						0
C. Servicios Generales (C=c1+c2+c3+c4+c5+c6+c7+c8+c9)	0	0	0	0	0	0
c1) Servicios Básicos						0
c2) Servicios de Arrendamiento						0
c3) Servicios Profesionales, Científicos, Técnicos y Otros Servicios						0
c4) Servicios Financieros, Bancarios y Comerciales						0
c5) Servicios de Instalación, Reparación, Mantenimiento y Conservación						0
c6) Servicios de Comunicación Social y Publicidad						0
c7) Servicios de Traslado y Viáticos						0
c8) Servicios Oficiales						0
c9) Otros Servicios Generales						0
D. Transferencias, Asignaciones, Subsidios y Otras Ayudas (D=d1+d2+d3+d4+d5+d6+d7+d8+d9)	15,724,947.31	0.00	15,724,947.31	4,532,740.09	2,715,922.81	11,192,207.22
d1) Transferencias Internas y Asignaciones al Sector Público	15,724,947.31	0.00	15,724,947.31	4,532,740.09	2,715,922.81	11,192,207.22
d2) Transferencias al Resto del Sector Público						0.00
d3) Subsidios y Subvenciones						0
d4) Ayudas Sociales						0
d5) Pensiones y Jubilaciones						0
d6) Transferencias a Fideicomisos, Mandatos y Otros Análogos						0
d7) Transferencias a la Seguridad Social						0
d8) Donativos						0
d9) Transferencias al Exterior						0
E. Bienes Muebles, Inmuebles e Intangibles (E=e1+e2+e3+e4+e5+e6+e7+e8+e9)	0.00	0.00	0.00	0.00	0.00	0.00
e1) Mobiliario y Equipo de Administración	0.00	0.00	0.00	0.00	0.00	0.00
e2) Mobiliario y Equipo Educacional y Recreativo						
e3) Equipo e Instrumental Médico y de Laboratorio						0
e4) Vehículos y Equipo de Transporte						0
e5) Equipo de Defensa y Seguridad						0
e6) Maquinaria, Otros Equipos y Herramientas						0
e7) Activos Biológicos						0
e8) Bienes Inmuebles						0
e9) Activos Intangibles						0
F. Inversión Pública (F=f1+f2+f3)	0	0	0	0	0	0
f1) Obra Pública en Bienes de Dominio Público						0
f2) Obra Pública en Bienes Propios						0
f3) Proyectos Productivos y Acciones de Fomento						0
G. Inversiones Financieras y Otras Provisiones (G=g1+g2+g3+g4+g5+g6+g7)	0	0	0	0	0	0
g1) Inversiones Para el Fomento de Actividades Productivas						0
g2) Acciones y Participaciones de Capital						0
g3) Compra de Títulos y Valores						0
g4) Concesión de Préstamos						0
g5) Inversiones en Fideicomisos, Mandatos y Otros Análogos						0
Fideicomiso de Desastres Naturales (Informativo)						0
g6) Otras Inversiones Financieras						0
g7) Provisiones para Contingencias y Otras Erogaciones Especiales						0
H. Participaciones y Aportaciones (H=h1+h2+h3)	0	0	0	0	0	0
h1) Participaciones						0
h2) Aportaciones						0
h3) Convenios						0
I. Deuda Pública (I=i1+i2+i3+i4+i5+i6+i7)	0	0	0	0	0	0
i1) Amortización de la Deuda Pública						0
i2) Intereses de la Deuda Pública						0
i3) Comisiones de la Deuda Pública						0
i4) Gastos de la Deuda Pública						0
i5) Costo por Coberturas						0
i6) Apoyos Financieros						0
i7) Adeudos de Ejercicios Fiscales Anteriores (ADEFAS)						0

Concepto	Egresos					Subejercicio
	Aprobado	Ampliaciones/ (Reducciones)	Modificado	Devengado	Pagado	
II. Gasto Etiquetado (II=A+B+C+D+E+F+G+H+I)	15,724,947.00	0.00	15,724,947.00	193,755.22	70,153.20	15,531,191.78
A. Servicios Personales (A=a1+a2+a3+a4+a5+a6+a7)	0	0	0	0	0	0
a1) Remuneraciones al Personal de Carácter Permanente						0
a2) Remuneraciones al Personal de Carácter Transitorio						0
a3) Remuneraciones Adicionales y Especiales						0
a4) Seguridad Social						0
a5) Otras Prestaciones Sociales y Económicas						0
a6) Previsiones						0
a7) Pago de Estímulos a Servidores Públicos						0
B. Materiales y Suministros (B=b1+b2+b3+b4+b5+b6+b7+b8+b9)	0	0	0	0	0	0
b1) Materiales de Administración, Emisión de Documentos y Artículos Oficiales						0
b2) Alimentos y Utensilios						0
b3) Materias Primas y Materiales de Producción y Comercialización						0
b4) Materiales y Artículos de Construcción y de Reparación						0
b5) Productos Químicos, Farmacéuticos y de Laboratorio						0
b6) Combustibles, Lubricantes y Aditivos						0
b7) Vestuario, Blancos, Prendas de Protección y Artículos Deportivos						0
b8) Materiales y Suministros Para Seguridad						0
b9) Herramientas, Refacciones y Accesorios Menores						0
C. Servicios Generales (C=c1+c2+c3+c4+c5+c6+c7+c8+c9)	0	0	0	0	0	0
c1) Servicios Básicos						0
c2) Servicios de Arrendamiento						0
c3) Servicios Profesionales, Científicos, Técnicos y Otros Servicios						0
c4) Servicios Financieros, Bancarios y Comerciales						0
c5) Servicios de Instalación, Reparación, Mantenimiento y Conservación						0
c6) Servicios de Comunicación Social y Publicidad						0
c7) Servicios de Traslado y Viáticos						0
c8) Servicios Oficiales						0
c9) Otros Servicios Generales						0
D. Transferencias, Asignaciones, Subsidios y Otras Ayudas (D=d1+d2+d3+d4+d5+d6+d7+d8+d9)	15,724,947.00	0.00	15,724,947.00	193,755.22	70,153.20	15,531,191.78
d1) Transferencias Internas y Asignaciones al Sector Público	15,724,947.00	0.00	15,724,947.00	193,755.22	70,153.20	15,531,191.78
d2) Transferencias al Resto del Sector Público						0
d3) Subsidios y Subvenciones						0
d4) Ayudas Sociales						0
d5) Pensiones y Jubilaciones						0
d6) Transferencias a Fideicomisos, Mandatos y Otros Análogos						0
d7) Transferencias a la Seguridad Social						0
d8) Donativos						0
d9) Transferencias al Exterior						0
E. Bienes Muebles, Inmuebles e Intangibles (E=e1+e2+e3+e4+e5+e6+e7+e8+e9)	0.00	0.00	0.00	0.00	0.00	0.00
e1) Mobiliario y Equipo de Administración	0.00	0.00	0.00	0.00	0.00	0.00
e2) Mobiliario y Equipo Educacional y Recreativo	0.00	0.00	0.00	0.00	0.00	0.00
e3) Equipo e Instrumental Médico y de Laboratorio						0
e4) Vehículos y Equipo de Transporte	0	0	0	0	0	0
e5) Equipo de Defensa y Seguridad						0
e6) Maquinaria, Otros Equipos y Herramientas						0
e7) Activos Biológicos						0
e8) Bienes Inmuebles						0
e9) Activos Intangibles						0
F. Inversión Pública (F=f1+f2+f3)	0	0	0	0	0	0
f1) Obra Pública en Bienes de Dominio Público						0
f2) Obra Pública en Bienes Propios						0
f3) Proyectos Productivos y Acciones de Fomento						0
G. Inversiones Financieras y Otras Provisiones (G=g1+g2+g3+g4+g5+g6+g7)	0	0	0	0	0	0
g1) Inversiones Para el Fomento de Actividades Productivas						0
g2) Acciones y Participaciones de Capital						0
g3) Compra de Títulos y Valores						0
g4) Concesión de Préstamos						0
g5) Inversiones en Fideicomisos, Mandatos y Otros Análogos						0
Fideicomiso de Desastres Naturales (Informativo)						0
g6) Otras Inversiones Financieras						0
g7) Provisiones para Contingencias y Otras Erogaciones Especiales						0
H. Participaciones y Aportaciones (H=h1+h2+h3)	0	0	0	0	0	0
h1) Participaciones						0
h2) Aportaciones						0
h3) Convenios						0
I. Deuda Pública (I=i1+i2+i3+i4+i5+i6+i7)	0	0	0	0	0	0
i1) Amortización de la Deuda Pública						0
i2) Intereses de la Deuda Pública						0
i3) Comisiones de la Deuda Pública						0
i4) Gastos de la Deuda Pública						0
i5) Costo por Coberturas						0
i6) Apoyos Financieros						0
i7) Adeudos de Ejercicios Fiscales Anteriores (ADEFAS)						0
III. Total de Egresos (III = I + II)	31,449,894.31	0.00	31,449,894.31	4,726,495.31	2,786,076.01	26,723,399.00

INSTITUTO TECNOLÓGICO SUPERIOR DE SAN MIGUEL EL GRANDE
Estado Analítico del Ejercicio del Presupuesto de Egresos Detallado - LDF
Clasificación Administrativa
Del 1 de enero al 31 de diciembre de 2022
(PESOS)

Concepto	Egresos					
	Aprobado	Ampliaciones/ (Reducciones)	Modificado	Devengado	Pagado	Subejercicio
I. Gasto No Etiquetado (I=A)	**15,724,947**	**0**	**15,724,947**	**4,532,740**	**2,715,923**	**11,192,207**
A. INSTITUTO TECNOLOGICO SUPERIOR DE SAN MIGUEL EL GRANDE	15,724,947	0	15,724,947	4,532,740	2,715,923	11,192,207
II. Gasto Etiquetado (II=A)	**15,724,947**	**0**	**15,724,947**	**193,755**	**70,153**	**15,531,192**
A. INSTITUTO TECNOLOGICO SUPERIOR DE SAN MIGUEL EL GRANDE	15,724,947	0	15,724,947	193,755	70,153	15,531,192
III. Total de Egresos (III = I + II)	**31,449,894.31**	**0.00**	**31,449,894.31**	**4,726,495.31**	**2,786,076.01**	**26,723,399.00**

INSTITUTO TECNOLÓGICO SUPERIOR DE SAN MIGUEL EL GRANDE
Estado Analítico del Ejercicio del Presupuesto de Egresos Detallado - LDF
Clasificación Funcional (Finalidad y Función)
Del 1 de enero al 31 de diciembre de 2022
(PESOS)

Concepto	Egresos					
	Aprobado	Ampliaciones/ (Reducciones)	Modificado	Devengado	Pagado	Subejercicio
I. Gasto No Etiquetado (I=A+B+C+D)	15,724,947	0	15,724,947	4,532,740	2,715,923	11,192,207
A. Gobierno (A=a1+a2+a3+a4+a5+a6+a7+a8)	0	0	0	0	0	0
a1) Legislación						0
a2) Justicia						0
a3) Coordinación de la Política de Gobierno						0
a4) Relaciones Exteriores						0
a5) Asuntos Financieros y Hacendarios						0
a6) Seguridad Nacional						0
a7) Asuntos de Orden Público y de Seguridad Interior						0
a8) Otros Servicios Generales						0
B. Desarrollo Social (B=b1+b2+b3+b4+b5+b6+b7)	15,724,947	0	15,724,947	4,532,740	2,715,923	11,192,207
b1) Protección Ambiental						0
b2) Vivienda y Servicios a la Comunidad						0
b3) Salud						0
b4) Recreación, Cultura y Otras Manifestaciones Sociales						0
b5) Educación	15,724,947	0	15,724,947	4,532,740	2,715,923	11,192,207
b6) Protección Social						0
b7) Otros Asuntos Sociales						0
C. Desarrollo Económico (C=c1+c2+c3+c4+c5+c6+c7+c8+c9)	0	0	0	0	0	0
c1) Asuntos Económicos, Comerciales y Laborales en General						0
c2) Agropecuaria, Silvicultura, Pesca y Caza						0
c3) Combustibles y Energía						0
c4) Minería, Manufacturas y Construcción						0
c5) Transporte						0
c6) Comunicaciones						0
c7) Turismo						0
c8) Ciencia, Tecnología e Innovación						0
c9) Otras Industrias y Otros Asuntos Económicos						0
D. Otras No Clasificadas en Funciones Anteriores (D=d1+d2+d3+d4)	0	0	0	0	0	0
d1) Transacciones de la Deuda Pública / Costo Financiero de la						0
d2) Transferencias, Participaciones y Aportaciones Entre Diferentes Niveles y Órdenes de Gobierno						0
d3) Saneamiento del Sistema Financiero						0
d4) Adeudos de Ejercicios Fiscales Anteriores						0
II. Gasto Etiquetado (II=A+B+C+D)	15,724,947	0	15,724,947	193,755	70,153	15,531,192
A. Gobierno (A=a1+a2+a3+a4+a5+a6+a7+a8)	0	0	0	0	0	0
a1) Legislación						0
a2) Justicia						0
a3) Coordinación de la Política de Gobierno						0
a4) Relaciones Exteriores						0
a5) Asuntos Financieros y Hacendarios						0
a6) Seguridad Nacional						0
a7) Asuntos de Orden Público y de Seguridad Interior						0
a8) Otros Servicios Generales						0
B. Desarrollo Social (B=b1+b2+b3+b4+b5+b6+b7)	15,724,947	0	15,724,947	193,755	70,153	15,531,192
b1) Protección Ambiental						0
b2) Vivienda y Servicios a la Comunidad						0
b3) Salud						0
b4) Recreación, Cultura y Otras Manifestaciones Sociales						0
b5) Educación	15,724,947	0	15,724,947	193,755	70,153	15,531,192
b6) Protección Social						0
b7) Otros Asuntos Sociales						0
C. Desarrollo Económico (C=c1+c2+c3+c4+c5+c6+c7+c8+c9)	0	0	0	0	0	0
c1) Asuntos Económicos, Comerciales y Laborales en General						0
c2) Agropecuaria, Silvicultura, Pesca y Caza						0
c3) Combustibles y Energía						0
c4) Minería, Manufacturas y Construcción						0
c5) Transporte						0
c6) Comunicaciones						0
c7) Turismo						0
c8) Ciencia, Tecnología e Innovación						0
c9) Otras Industrias y Otros Asuntos Económicos						0
D. Otras No Clasificadas en Funciones Anteriores (D=d1+d2+d3+d4)	0	0	0	0	0	0
d1) Transacciones de la Deuda Pública / Costo Financiero de la						0
d2) Transferencias, Participaciones y Aportaciones Entre Diferentes Niveles y Órdenes de Gobierno						0
d3) Saneamiento del Sistema Financiero						0
d4) Adeudos de Ejercicios Fiscales Anteriores						0
III. Total de Egresos (III = I + II)	31,449,894.31	0.00	31,449,894.31	4,726,495.31	2,786,076.01	26,723,399.00

INSTITUTO TECNOLÓGICO SUPERIOR DE SAN MIGUEL EL GRANDE
Estado Analítico del Ejercicio del Presupuesto de Egresos Detallado - LDF
Clasificación de Servicios Personales por Categoría
Del 1 de enero al 31 de diciembre de 2022
(PESOS)

Concepto	Egresos					Subejercicio
	Aprobado	Ampliaciones/ (Reducciones)	Modificado	Devengado	Pagado	
I. Gasto No Etiquetado (I=A+B+C+D+E+F)	**14,530,860**	**0**	**14,530,860**	**4,254,240**	**2,640,367**	**10,276,621**
A. Personal Administrativo	14,530,860	0	14,530,860	4,254,240	2,640,367	10,276,621
B. Magisterio						0
C. Servicios de Salud (C=c1+c2)	0	0	0	0	0	0
c1) Personal Administrativo						0
c2) Personal Médico, paramédico y afín						0
D. Seguridad Pública						0
E. Gastos asociados a la implementación de nuevas leyes federales o reformas a las mismas (E=e1+e2)	0	0	0	0	0	0
e1) Nombre del Programa o Ley 1						0
e2) Nombre del Programa o Ley 2						0
F. Sentencias laborales definitivas						0
II. Gasto Etiquetado (I=A+B+C+D+E+F)	**14,530,860**	**0**	**14,530,860**	**0**	**0**	**14,530,860**
A. Personal Administrativo	14,530,860	0	14,530,860	0	0	14,530,860
B. Magisterio						0
C. Servicios de Salud (C=c1+c2)	0	0	0	0	0	0
c1) Personal Administrativo						0
c2) Personal Médico, paramédico y afín						0
D. Seguridad Pública						0
E. Gastos asociados a la implementación de nuevas leyes federales o reformas a las mismas (E=e1+e2)	0	0	0	0	0	0
e1) Nombre del Programa o Ley 1						0
e2) Nombre del Programa o Ley 2						0
F. Sentencias laborales definitivas						0
III. Total de Gasto en Servicios Personales (III = I + II)	**29,061,720.16**	**0.00**	**29,061,720.16**	**4,254,239.52**	**2,640,366.61**	**24,807,480.64**

INSTITUTO TECNOLÓGICO SUPERIOR DE SAN MIGUEL EL GRANDE

Informe sobre Estudios Actuariales - LDF

	Pensiones y jubilaciones	Salud	Riesgos de trabajo	Invalidez y vida	Otras prestaciones sociales
Tipo de Sistema					
Prestación laboral o Fondo general para trabajadores del estado o municipio					
Beneficio definido, Contribución definida o Mixto					
Población afiliada					
Activos					
Edad máxima					
Edad mínima					
Edad promedio					
Pensionados y Jubilados					
Edad máxima					
Edad mínima					
Edad promedio					
Beneficiarios					
Promedio de años de servicio (trabajadores activos)					
Aportación individual al plan de pensión como % del salario					
Aportación del ente público al plan de pensión como % del salario					
Crecimiento esperado de los pensionados y jubilados (como %)					
Crecimiento esperado de los activos (como %)					
Edad de Jubilación o Pensión					
Esperanza de vida					
Ingresos del Fondo					
Ingresos Anuales al Fondo de Pensiones					
Nómina anual					
Activos					
Pensionados y Jubilados					
Beneficiarios de Pensionados y Jubilados					
Monto mensual por pensión					
Máximo					
Mínimo					
Promedio					
Monto de la reserva					
Valor presente de las obligaciones					
Pensiones y Jubilaciones en curso de pago					
Generación actual					
Generaciones futuras					
Valor presente de las contribuciones asociadas a los sueldos futuros de cotización					
Generación actual					
Generaciones futuras					
Valor presente de aportadones futuras					
Generación actual					
Generaciones futuras					
Otros Ingresos					
Déficit/superávit actuarial					
Generación actual					
Generaciones futuras					
Periodo de suficiencia					
Año de descapitalización					
Tasa de rendimiento					
Estudio actuarial					
Año de elaboración del estudio actuarial					
Empresa que efectuo el estudio actuarial					

No aplica

GOBIERNO DEL ESTADO
DE OAXACA

INSTITUTO TECNOLÓGICO SUPERIOR DE TEPOSCOLULA

RESULTADOS GENERALES

PRIMER INFORME TRIMESTRAL DE AVANCE DE CUENTA PUBLICA DEL EJERCICIO 2022.

El Instituto Tecnológico Superior de Teposcolula es una entidad educativa, la cual a través de la vanguardia garantiza la formación profesional de calidad de sus egresados, con la finalidad que los mismos ayuden al desarrollo sustentable local, regional, estatal y nacional; así mismo, busca forjar profesionistas competitivos que sean capaces de responder a las demandas, retos o circunstancias que se presenten durante su vida profesional; esto se logra con ayuda de un modelo educativo de calidad, donde se fomentan valores como el trabajo en equipo, espíritu de servicio, liderazgo, eficiencia, eficacia, los cuales impulsarán y lograrán el desarrollo de profesionistas.

Con relación a lo anterior, durante este ejercicio (enero-marzo 2022) se llevaron a cabo diversas actividades en línea (plataformas virtuales), debido a la contingencia COVID-19 que se está viviendo desde el mes de marzo del 2020.
En cuanto a lo educativo, el Instituto Tecnológico Superior de Teposcolula debido a la contingencia actual y salvaguardando la integridad de la comunidad estudiantil a la fecha los procesos educativos se siguen llevando a la distancia (en línea) con el apoyo de plataformas digitales;
El programa de Servicio Social tiene por objetivo fortalecer la formación integral del estudiante, desarrollando una conciencia de solidaridad y compromiso con la sociedad a la que pertenece, mediante la aplicación y desarrollo de sus competencias profesionales. Los estudiantes realizan el servicio social y éste se entiende como un trabajo de carácter temporal y obligatorio que institucionalmente prestan y ejecutan en beneficio de la sociedad, así mismo como para cumplir con los créditos de sus planes de estudio.

La Tabla 1, muestra los alumnos de los cinco programas educativos que culminaron el servicio social para el periodo: julio 2021 – enero 2022. Como puede verse en la tabla, la carrera con más participación es la Licenciatura en Gastronomía. De todos los proyectos registrados 11 se relacionan con el medio ambiente, 3 con temas de igualdad de género, y existen 10 integrantes que hablan una lengua indígena.

No obstante, se fortalecen las actividades que buscan fomentar la conservación y preservación del planeta y lograr la igualdad entre mujeres y hombres, así como la inclusión.

TABLA 1. ITSTE: ALUMNOS QUE CULMINARON EL SERVICIO SOCIAL
TRIMESTRE: ENERO-MARZO 2022

SERVICIO SOCIAL: JULIO 2021-ENERO 2022			
PROGRAMA EDUCATIVO	HOMBRES	MUJERES	TOTAL
INGENIERÍA EN ADMINISTRACIÓN	2	11	13
INGENIERÍA EN SISTEMAS COMPUTACIONALES	3	0	3
INGENIERÍA EN DESARROLLO COMUNITARIO	5	7	12
LICENCIATURA EN GASTRONOMÍA	5	28	33
INGENIERÍA EN LOGÍSTICA	0	5	5
TOTAL	15	51	66

Derivado de la situación actual originada por el COVID 19, el ingreso al servicio social para el periodo: enero-julio 2022, se realizó vía remota, utilizando la plataforma de Microsoft Teams, para su registro, ingreso y seguimiento. Cabe mencionar que los alumnos tienen un mejor acercamiento a este tipo de plataformas ya que son usadas en sus clases, de igual forma permite que la actividad se desarrolle de forma adecuada.

La Tabla 2, muestra la distribución de los alumnos que están cursando el servicio social, siendo la Licenciatura en Gastronomía e Ingeniería en Sistemas Computacionales, quienes lideran en números.

TABLA 2. ITSTE: ALUMNOS QUE INSCRIBIERON EL SERVICIO SOCIAL
TRIMESTRE: ENERO-MARZO 2022

SERVICIO SOCIAL: ENERO-JULIO 2022				
PROGRAMA EDUCATIVO	ASISTENCIA A LA PLÁTICA	INSCRITOS		
		HOMBRES	MUJERES	TOTAL
INGENIERÍA EN ADMINISTRACIÓN	15	2	9	11
INGENIERÍA EN SISTEMAS COMPUTACIONALES	9	13	8	21
INGENIERÍA EN DESARROLLO COMUNITARIO	8	2	5	7
LICENCIATURA EN GASTRONOMÍA	20	10	11	21
INGENIERÍA EN LOGÍSTICA	20	3	6	9
TOTAL	72	30	39	69

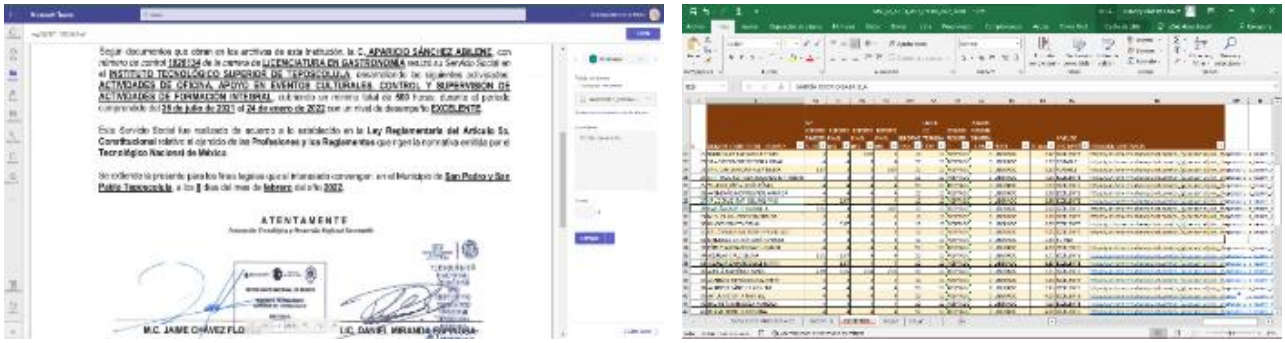

ILUSTRACIÓN 1 ENTREGA DE CONSTANCIAS DE TERMINACIÓN DE SERVICIO SOCIAL, PERIODO: JULIO 2021-ENERO 2022 y SEGUIMIENTO DE ALUMNOS DE SERVICIO SOCIAL QUE FINALIZARON (BASE DE DATOS)

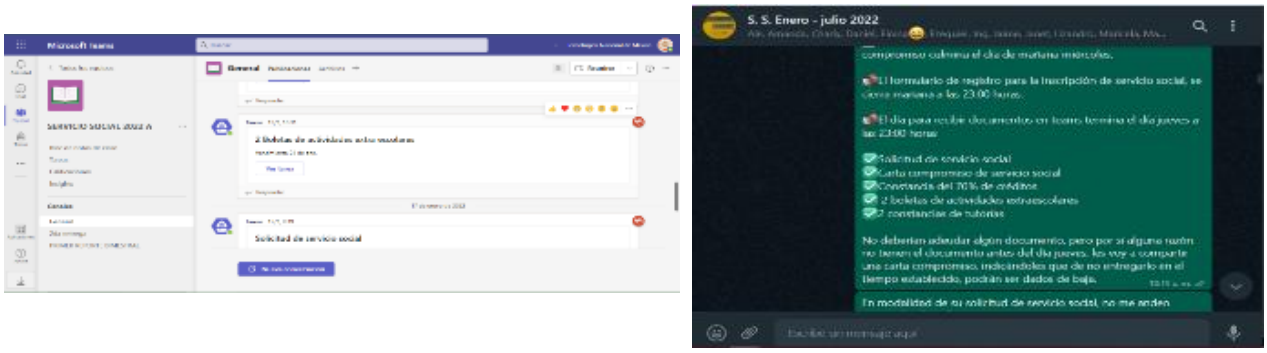

ILUSTRACIÓN 2 SEGUIMIENTO DE SERVICIO SOCIAL, INSCRIPCIÓN A PERIODO: ENERO-JULIO 2022 EGUIMIENTO DE SERVICIO SOCIAL, PERIODO: ENERO-JULIO 2022 EN WHATSAPP

En cuanto al proceso de Residencia Profesional es una estrategia educativa de carácter curricular, que permite al estudiante emprender un proyecto teórico-práctico, analítico, reflexivo, crítico y profesional; con el propósito de resolver un problema específico de la realidad social y productiva, para fortalecer y aplicar sus competencias profesionales. El valor curricular para dicha actividad es de 10 créditos, su duración es de 500 horas.

La Residencia Profesional se puede realizar en empresas, organismos o dependencias para generar proyectos pertinentes, en este periodo derivado de la pandemia se ha optado por trabajar ocupando el correo electrónico, esto para cumplir en tiempo y forma con los procesos correspondientes, con la finalidad de apoyar a nuestros estudiantes en este requisito indispensable para su formación profesional.

Cabe mencionar, que para cumplir con la plática de Residencia Profesional para el periodo Febrero-Junio 2022 se creó una liga para realizar una reunión por la plataforma Google Meet esto debido a la pandemia originada por el virus COVID-19. Así mismo se

creó un registro para que los aspirantes a llevar la Residencia Profesional en el periodo antes mencionado pudieran inscribirse para iniciar con el proceso correspondiente con los jefes de División de cada carrera, cuyos resultados se muestran en la siguiente tabla:

TABLA 3: ALUMNOS QUE PARTICIPARON EN LA PLÁTICA DE RESIDENCIA PROFESIONAL EN EL TRIMESTRE ENERO-MARZO 2022

PROGRAMA EDUCATIVO	HOMBRES	MUJERES	TOTAL
Ingeniería en Administración	0	2	2
Ingeniería en Sistemas Computacionales	0	0	0
Ingeniería en Desarrollo Comunitario	0	2	2
Licenciatura en Gastronomía	7	7	14
Ingeniería en Logística	0	3	3
TOTAL	7	14	21

TABLA 4. ITSTE: ALUMNOS REALIZANDO RESIDENCIA PROFESIONAL TRIMESTRE ENERO-MARZO 2022

PROGRAMA EDUCATIVO	HOMBRES	MUJERES	TOTAL
Ingeniería en Administración	0	1	1
Ingeniería en Sistemas Computacionales	0	0	0
Ingeniería en Desarrollo Comunitario	2	1	3
Licenciatura en Gastronomía	2	2	4
Ingeniería en Logística	0	0	0
TOTAL	4	4	8

La Tabla 4 muestra la distribución de los alumnos que iniciaron su proceso de Residencia Profesional por carrera para el periodo febrero-junio 2022.



Ilustración 3 SEGUIMIENTO AL PRCESO DE RESIDENCIA PROFESIONAL

En el ámbito de promoción y difusión educativa cuya actividad tiene como objetivo dar a conocer los 5 programas académicos que oferta el Instituto Tecnológico Superior de Teposcolula, a los estudiantes y egresados de educación media superior de los diferentes subsistemas del estado de Oaxaca, a los padres de familia y a la sociedad en general la información relativa de la oferta educativa que se ofrece en el ITSTE; lo anterior, mediante diversas actividades como publicaciones en las redes sociales, Exporientas virtuales y spots en los medios de comunicación, con el propósito de tener una mayor captación de estudiantes para el siguiente ciclo escolar.

La promoción y difusión de la oferta educativa se encuentra actualmente llevándose a cabo de manera digital en las redes sociales teniendo mayor fuerza en el facebook.

Así mismo, dentro de las actividades de promoción y difusión se participa de manera virtual en exporientas como se hizo en la Exporienta Virtual 2022, que es coordinada por la COEPES.
La participación del ITSTE fue el 02 de marzo de 2022.
De igual manera se participó en la promoción y difusión de la oferta educativa de manera virtual el 28 de marzo del presente año, con los alumnos próximos a egresar del EMSAD 29 Guerrero Itundujia.
Cabe destacar que en el regreso a las actividades de manera presencial el ITSTE tuvo una importante promoción y difusión de la oferta educativa en la Expo Universidades Oaxaca, que se llevó a cabo el 31 de marzo en el Hotel Fortín Plaza.



Ilustración 4 PROMOCIÓN Y DIFUSIÓN

En el ámbito de Emprendimiento e Innovación el Instituto Tecnológico Superior de Teposcolula tiene como objetivo que sus estudiantes generen competencias a través del emprendimiento e innovación, por lo que los impulsa y apoya para que participen en los diversos eventos que se realizan en el estado o en el país. Es por ello que la Lic. en Gastronomía participo con un equipo en Expo-ciencias en su etapa local, teniendo una importante participación ya que obtuvieron el segundo lugar en el área de alimentos, dándoles la oportunidad de participar en Expo-ciencias en su etapa nacional que se llevara a cabo en la ciudad de Durango.
El proyecto que obtuvo el pase se denomina “yogulatic” y está integrado por 3 estudiantes y un docente.
Cabe hacer mención que este importante concurso es organizado por el Consejo Oaxaqueño de Ciencia Tecnología e Innovación.

El ITSTE es una Institución que día a día va teniendo una importante presencia a nivel nacional por sus destacadas participaciones en los diversos eventos de manera regional o nacional, es por ello que en el mes de marzo se recibió la invitación para que nuestra institución participara en el Whas Fest 2022, por lo que se contó con la participación de 3 docentes y 5 alumnos de diversas carreras, quienes viajaron a la ciudad de Aguas Calientes, para participar en un panel y taller donde expusieron su propuesta y retroalimentar otras propuestas. Así mismo tuvieron un trabajo colaborativo con diversas universidades.

El Objetivo General de dicho evento fue convocar a los jóvenes universitarios de México para la creación de campañas que promuevan la importancia del acceso al agua, su impacto como motor de desarrollo económico y empoderamiento de la mujer.





Ilustración 5 EMPRENDIMIENTO E INNOVACIÓN

En el ámbito cultural, deportivo y cívico En busca de una educación de calidad para los estudiantes el Instituto Tecnológico Superior de Teposcolula, promueve la formación integral de los estudiantes, buscando el desarrollo integral, mediante la promoción del

deporte, el arte, la cultura y la formación cívica, con el objetivo de fomentar el cuidado de la salud, el respeto a la diversidad, una cultura de paz y cuidado de la biodiversidad y el medio ambiente. A continuación, se presentan los indicadores del cierre de las actividades de formación integral.

Nivel de Atención (Primer Nivel) FORMACIÓN Y RECREACIÓN

INDICADOR	EXTRAESCOLAR		TOTAL
	H	M	
Estudiantes Atendidos	94	134	228

NOTA:
Derivado de la problemática de salud mundial no se está dando atención de segundo nivel (REPRESENTATIVOS)

Estudiantes en actividades cívicas y culturales.

	EXTRAESCOLAR		TOTAL
ACTIVIDAD	H	M	
Modelo Talento Emprendedor	7	7	14
Ciudadanía y Compromiso Cívico	12	13	25
Bienestar universitario	4	4	8
Iniciación musical	10	8	18
Pueblos Originarios	6	7	13
Danza Folclórica	2	22	24
Ecología y medio ambiente	9	22	31
TOTAL	50	83	133

Estudiantes en actividades deportivas.

	EXTRAESCOLAR		TOTAL
ACTIVIDAD	H	M	
Acondicionamiento Físico	14	23	37
Ajedrez	9	6	15
Actividades físicas para la prevención y la salud	6	13	12
Analisis del deporte	6	4	10
Fundamentos Básicos de Futbol	9	5	14
TOTAL	44	51	95

Gobierno del Estado de Oaxaca
UR: 536 - INSTITUTO TECNOLÓGICO SUPERIOR DE TEPOSCOLULA
Estado de Situación Financiera
Del 1° de enero al 31 de marzo de 2022 y 2021
(Pesos)

Gobierno del Estado

CONCEPTO	EJERCICIO FISCAL 2022	EJERCICIO FISCAL 2021
ACTIVO		
ACTIVO CIRCULANTE		
EFECTIVO Y EQUIVALENTES	1,295,731	245,098
DERECHOS A RECIBIR EFECTIVO O EQUIVALENTES	9,755,536	41,378,584
Total de ACTIVO CIRCULANTE	**11,051,267**	**41,623,682**
ACTIVO NO CIRCULANTE		
BIENES MUEBLES	6,770,930	6,770,930
ACTIVOS INTANGIBLES	359,578	169,578
DEPRECIACIÓN, DETERIORO Y ARMORTIZACIÓN ACUMULADA DE BIENES	-538,319	-538,319
Total de ACTIVO NO CIRCULANTE	**6,592,190**	**6,402,190**
TOTAL DE ACTIVOS	**17,643,457**	**48,025,872**

CONCEPTO	EJERCICIO FISCAL 2022	EJERCICIO FISCAL 2021
PASIVO		
PASIVO CIRCULANTE		
CUENTAS POR PAGAR A CORTO PLAZO	26,852,557	56,587,864
Total de PASIVO CIRCULANTE	**26,852,557**	**56,587,864**
TOTAL PASIVO	**26,852,557**	**56,587,864**
HACIENDA PÚBLICA/PATRIMONIO		
HACIENDA PÚBLICA/PATRIMONIO CONTRIBUIDO		
ACTUALIZACIÓN DE LA HACIENDA PÚBLICA/ PATRIMONIO	1,942,391	1,942,391
Total de HACIENDA PÚBLICA/PATRIMONIO CONTRIBUIDO	**1,942,391**	**1,942,391**
HACIENDA PÚBLICA/PATRIMONIO GENERADO		
RESULTADOS DE EJERCICIO (AHORRO/ DESAHORRO)	-8,490,089	-5,282,413
RESULTADOS DE EJERCICIOS ANTERIORES	-2,661,403	-5,221,970
Total de HACIENDA PÚBLICA/PATRIMONIO GENERADO	**-11,151,491**	**-10,504,384**
TOTAL DE HACIENDA PÚBLICA/PATRIMONIO	**-9,209,100**	**-8,561,992**
Total de Pasivo y Patrimonio/Hacienda Pública	**17,643,457**	**48,025,872**

Bajo protesta de decir verdad declaramos que los estados financieros y sus Notas son razonablemente correctos y responsabilidad del emisor.

Lugar y fecha de generación: Reyes Mantecón, Oaxaca a 18 de ABRIL de 2022

JEFE DEL DEPARTAMENTO DE RECURSOS FINANCIEROS	SUBDIRECTORA DE SERVICIOS ADMINISTRATIVOS	DIRECTOR GENERAL
CESAR MARTINE GALICIA	SAGRARIO DE MARIA HERNÁNDEZ REYES	JAIME CHÁVEZ FLORES

SEP
TECNOLÓGICO NACIONAL DE MÉXICO
DITD
INSTITUTO TECNOLÓGICO SUPERIOR DE TEPOSCOLULA
20EIT9999A
DEPARTAMENTO DE RECURSOS FINANCIEROS

EDUCACIÓN TECNOLÓGICO NACIONAL DE MEXICO
INSTITUTO TECNOLÓGICO SUPERIOR DE TEPOSCOLULA
20EIT0003L
SUBDIRECCIÓN ADMINISTRATIVA

EDUCACIÓN TECNOLÓGICO NACIONAL DE MEXICO
TECNOLÓGICO NACIONAL DE MEXICO
INSTITUTO TECNOLÓGICO SUPERIOR DE TEPOSCOLULA
20EIT0003L
DIRECCIÓN GENERAL

Gobierno del Estado de Oaxaca

UR: 536 - INSTITUTO TECNOLÓGICO SUPERIOR DE TEPOSCOLULA

Estado de Actividades

Del 1° de enero al 31 de marzo de 2022 y 2021

(Pesos)

Gobierno del Estado

CONCEPTO	EJERCICIO FISCAL 2022	EJERCICIO FISCAL 2021
INGRESOS Y OTROS BENEFICIOS		
PARTICIPACIONES, APORTACIONES, CONVENIOS, INCENTIVOS DERIVADOS DE LA COLABORACION FISCAL, FONDOS DIS	**8,583,009**	**5,563,178**
TRANSFERENCIAS, ASIGNACIONES, SUBSIDIOS Y SUBVENCIONES, Y PENSIONES Y JUBILACIONES	8,583,009	5,563,178
TOTAL DE INGRESOS Y OTROS BENEFICIOS	**8,583,009**	**5,563,178**

CONCEPTO	EJERCICIO FISCAL 2022	EJERCICIO FISCAL 2021
GASTOS Y OTRAS PÉRDIDAS		
TRANSFERENCIAS, ASIGNACIONES, SUBSIDIOS Y OTRAS AYUDAS	**17,073,098**	**10,845,591**
TRANSFERENCIAS INTERNAS Y ASIGNACIONES AL SECTOR PÚBLICO	17,073,098	10,845,591
TOTAL DE GASTOS Y OTRAS PERDIDAS	**17,073,098**	**10,845,591**
DESAHORRO NETO DEL EJERCICIO	**-8,490,089**	**-5,282,413**

Lugar y fecha de generación: Reyes Mantecón, Oaxaca; a 18 de ABRIL de 2022

Bajo protesta de decir verdad declaramos que los estados financieros y sus Notas son razonablemente correctos y responsabilidad del emisor.

SEP
TECNOLÓGICO NACIONAL DE MÉXICO
DITD
INSTITUTO TECNOLÓGICO SUPERIOR DE TEPOSCOLULA
20EIT9999A
DEPARTAMENTO DE RECURSOS FINANCIEROS

EDUCACIÓN TecNM TECNOLÓGICO NACIONAL DE MÉXICO
TECNOLÓGICO NACIONAL DE MÉXICO
INSTITUTO TECNOLÓGICO SUPERIOR DE TEPOSCOLULA
20EIT0003L
SUBDIRECCIÓN ADMINISTRATIVA

EDUCACIÓN TecNM TECNOLÓGICO NACIONAL DE MÉXICO
TECNOLÓGICO NACIONAL DE MÉXICO
INSTITUTO TECNOLÓGICO SUPERIOR DE TEPOSCOLULA
20EIT0003L
DIRECCIÓN GENERAL

JEFE DEL DEPARTAMENTO DE RECURSOS FINANCIEROS	SUBDIRECTORA DE SERVICIOS ADMINISTRATIVOS	DIRECTOR GENERAL
CESAR MARTINE GALICIA	SAGRARIO DE MARIA HERNÁNDEZ REYES	JAIME CHAVEZ FLORES

Gobierno del Estado de Oaxaca
UR: 536 - INSTITUTO TECNOLÓGICO SUPERIOR DE TEPOSCOLULA
Estado de Variación de la Hacienda Pública
Del 1° de enero al 31 de marzo de 2022 y 2021
(Pesos)

Gobierno del Estado

Concepto	Hacienda Pública/ Patrimonio			Ajustes por Cambios de Valor	Total
	Contribuido	Generado			
		Ejerc. Ant.	Del Ejercicio		
Patrimonio Neto Inicial Ajustado del Ejercicio	**1,942,391**	**0**	**0**	**0**	**1,942,391**
ACTUALIZACIONES DEL PATRIMONIO	1,942,391	0	0	0	1,942,391
Variaciones de la Hacienda Pública / Patrimonio Neto del Ejercicio	**0**	**0**	**-13,330,156**	**0**	**-13,330,156**
RESULTADOS DE EJERCICIOS ANTERIORES	0	0	-5,221,970	0	-5,221,970
RESULTADOS DEL EJERCICIO (AHORRO/ DESAHORRO)	0	0	-8,108,185	0	-8,108,185
Hacienda Pública / Patrimonio Neto Final del Ejercicio 2021	**1,942,391**	**0**	**-13,330,156**	**0**	**-11,387,764**
Cambios en la Hacienda Pública / Patrimonio Neto del Ejercicio 2022	**1,942,391**	**0**	**0**	**0**	**1,942,391**
ACTUALIZACIONES DEL PATRIMONIO	1,942,391	0	0	0	1,942,391
Variaciones de la Hacienda Pública / Patrimonio Neto del Ejercicio	**0**	**0**	**-5,221,970**	**0**	**-5,221,970**
RESULTADOS DE EJERCICIOS ANTERIORES	0	0	-2,661,403	0	-2,661,403
RESULTADOS DEL EJERCICIO (AHORRO/ DESAHORRO)	0	0	-2,560,568	0	-2,560,568
Saldo Neto en la Hacienda Pública / Patrimonio 2022	**1,942,391**	**0**	**-5,221,970**	**0**	**-3,279,579**

Bajo protesta de decir verdad declaramos que los estados financieros y sus Notas son razonablemente correctos y responsabilidad del emisor.

Lugar y fecha de generación: Reyes Mantecón, Oaxaca; a 18 de ABRIL de 2022

JEFE DEL DEPARTAMENTO DE RECURSOS FINANCIEROS
CESAR MARTINE GALICIA

SEP
TECNOLÓGICO NACIONAL DE MÉXICO
DITD
INSTITUTO TECNOLÓGICO SUPERIOR DE TEPOSCOLULA
20EIT9999A
DEPARTAMENTO DE RECURSOS FINANCIEROS

SUBDIRECTORA DE SERVICIOS ADMINISTRATIVOS
SAGRARIO DE MARIA HERNÁNDEZ REYES

EDUCACIÓN TECNOLÓGICO NACIONAL DE MÉXICO
TECNOLÓGICO NACIONAL DE MÉXICO
INSTITUTO TECNOLÓGICO SUPERIOR DE TEPOSCOLULA
20EIT0003L
SUBDIRECCIÓN ADMINISTRATIVA

DIRECTOR GENERAL
JAIME CHAVEZ FLORES

EDUCACIÓN TECNOLÓGICO NACIONAL DE MÉXICO
TECNOLÓGICO NACIONAL DE MEXICO
INSTITUTO TECNOLÓGICO SUPERIOR DE TEPOSCOLULA
20EIT0003L
DIRECCIÓN GENERAL

Cuenta de la Hacienda Pública Estatal 2022
Gobierno del Estado de Oaxaca
UR: 536 - INSTITUTO TECNOLÓGICO SUPERIOR DE TEPOSCOLULA
Estado de Cambios en la Situación Financiera
Del 1° de enero al 31 de marzo de 2022 y 2021
(Pesos)

Gobierno del Estado

CONCEPTO	ORIGEN	APLICACIÓN	CONCEPTO	ORIGEN	APLICACIÓN
ACTIVO	**31,623,048**	**1,240,633**	**PASIVO**	**0**	**29,735,307**
ACTIVO CIRCULANTE	**31,623,048**	**1,050,633**	**PASIVO CIRCULANTE**	**0**	**29,735,307**
EFECTIVO Y EQUIVALENTES	0	1,050,633	CUENTAS POR PAGAR A CORTO PLAZO	0	29,735,307
DERECHOS A RECIBIR EFECTIVO O EQUIVALENTES	31,623,048	0	**HACIENDA PÚBLICA/PATRIMONIO**	**2,560,568**	**0**
ACTIVO NO CIRCULANTE	**0**	**190,000**	**HACIENDA PÚBLICA/PATRIMONIO CONTRIBUIDO**	**0**	**0**
BIENES MUEBLES	0	0	ACTUALIZACIÓN DE LA HACIENDA PÚBLICA/ PATRIMONIO	0	0
ACTIVOS INTANGIBLES	0	190,000	**HACIENDA PÚBLICA/PATRIMONIO GENERADO**	**2,560,568**	**0**
DEPRECIACIÓN, DETERIORO Y ARMORTIZACIÓN ACUMULADA DE BIENES	0	0	RESULTADOS DE EJERCICIO (AHORRO/ DESAHORRO)	0	0
			RESULTADOS DE EJERCICIOS ANTERIORES	2,560,568	0
			RESULTADOS DEL EJERCICIO (AHORRO/DESAHORRO)	**3,019,832**	**0**
			TOTALES	**5,580,399**	**29,735,307**

Lugar y fecha de generación: Reyes Mantecón, Oaxaca; a 18 de ABRIL de 2022

Bajo protesta de decir verdad declaramos que los estados financieros y sus Notas son razonablemente correctos y responsabilidad del emisor.

JEFE DEL DEPARTAMENTO DE RECURSOS FINANCIEROS	SUBDIRECTORA DE SERVICIOS ADMINISTRATIVOS	DIRECTOR GENERAL
CESAR MARTINEZ GALICIA	SAGRARIO DE MARIA HERNÁNDEZ REYES	JAIME CHAVEZ FLORES

SEP
TECNOLÓGICO NACIONAL DE MÉXICO
DITD
INSTITUTO TECNOLÓGICO SUPERIOR DE TEPOSCOLULA
20EIT9999A
DEPARTAMENTO DE RECURSOS FINANCIEROS

EDUCACIÓN TecNM TECNOLÓGICO NACIONAL DE MÉXICO
TECNOLÓGICO NACIONAL DE MÉXICO
INSTITUTO TECNOLÓGICO SUPERIOR DE TEPOSCOLULA
20EIT0003L
SUBDIRECCIÓN ADMINISTRATIVA

EDUCACIÓN TecNM TECNOLÓGICO NACIONAL DE MÉXICO
TECNOLÓGICO NACIONAL DE MEXICO
INSTITUTO TECNOLÓGICO SUPERIOR DE TEPOSCOLULA
20EIT0003L
DIRECCIÓN GENERAL

Estado de Flujos de Efectivo

Instituto Tecnologico Superior de Teposcolula

Del 1 de enero al 31 de marzo de 2022

Concepto	2022 MARZO	2021 DICIEMBRE
Flujos de Efectivo de las Actividades de Operación		
Origen	**-4,257,343**	**13,115,148**
Impuestos		
Cuotas y Aportaciones de Seguridad Social		
Contribuciones de Mejoras		
Derechos		
Productos		
Aprovechamientos		
Ingresos por Venta de Bienes y Prestación de Servicios		
Participaciones, Aportaciones, Convenios, Incentivos Derivados de la Colaboración Fiscal y Fondos Distintos de Aportaciones		
Transferencias, Asignaciones, Subsidios y Subvenciones, y Pensiones y Jubilaciones	-8,583,009	33,244,134
Otros Orígenes de Operación	4,325,666	-20,128,986
Aplicación	**-6,262,858**	**14,977,072**
Servicios Personales		
Materiales y Suministros		
Servicios Generales		
Transferencias Internas y Asignaciones al Sector Público		
Transferencias al resto del Sector Público	**-17,073,098**	**30,683,566**
Subsidios y Subvenciones		
Ayudas Sociales		
Pensiones y Jubilaciones		
Transferencias a Fideicomisos, Mandatos y Contratos Análogos		
Transferencias a la Seguridad Social		
Donativos		
Transferencias al Exterior		
Participaciones		
Aportaciones		
Convenios		
Otras Aplicaciones de Operación	10,810,240	-15,706,494
Flujos Netos de Efectivo por Actividades de Operación	**2,005,515**	**-1,861,924**
Flujos de Efectivo de las Actividades de Inversión		
Origen	**0**	**0**
Bienes Inmuebles, Infraestructura y Construcciones en Proceso		
Bienes Muebles		
Otros Orígenes de Inversión		
Aplicación	**0**	**0**
Bienes Inmuebles, Infraestructura y Construcciones en Proceso		
Bienes Muebles		
Otras Aplicaciones de Inversión		
Flujos Netos de Efectivo por Actividades de Inversión	***0***	***0***
Flujo de Efectivo de las Actividades de Financiamiento		
Origen	**0**	**0**
Endeudamiento Neto		
Interno		
Externo		
Otros Orígenes de Financiamiento		
Aplicación	**0**	**0**
Servicios de la Deuda		
Interno		
Externo		
Otras Aplicaciones de Financiamiento		
Flujos Netos de Efectivo por Actividades de Financiamiento	***0***	***0***
Incremento/Disminución Neta en el Efectivo y Equivalentes al Efectivo	***2,005,515***	***-1,861,924***
Efectivo y Equivalentes al Efectivo al Inicio del Ejercicio	***3,301,245***	***5,163,170***
Efectivo y Equivalentes al Efectivo al Final del Ejercicio	***1,295,730***	***3,301,245***

Bajo protesta de decir verdad declaramos que los Estados Financieros y sus Notas son razonablemente correctos y responsabilidad del emisor.

SEP
TECNOLÓGICO NACIONAL DE MÉXICO
DITD
INSTITUTO TECNOLÓGICO SUPERIOR DE TEPOSCOLULA
20EIT9999A
DEPARTAMENTO DE RECURSOS FINANCIEROS

C.P CESAR MARTINEZ GALICIA
JEFE DEL DEPARTAMENTO DE RECURSOS FINANCIEROS

MC. JAIME CHAVEZ FLORES
DIRECTOR GENERAL

EDUCACIÓN
TECNOLÓGICO NACIONAL DE MEXICO
INSTITUTO TECNOLÓGICO SUPERIOR DE TEPOSCOLULA
20EIT0003L
DIRECCIÓN GENERAL

LIC. AGRARIO DE MARIA HERNANDEZ REYES
SUBDIRECTORA DE SERVICIOS ADMINISTRATIVOS

EDUCACIÓN
TecNM TECNOLÓGICO NACIONAL DE MEXICO

TECNOLÓGICO NACIONAL DE MEXICO
INSTITUTO TECNOLÓGICO SUPERIOR DE TEPOSCOLULA
20EIT0003L
SUBDIRECCIÓN ADMINISTRATIVA

Cuenta de la Hacienda Pública Estatal 2022
Gobierno del Estado de Oaxaca
UR: 536 - INSTITUTO TECNOLÓGICO SUPERIOR DE TEPOSCOLULA
Estado Analítico del Activo
Del 1° de enero al 31 de marzo de 2022
(Pesos)

Gobierno del Estado

DESCRIPCION	SALDO INICIAL	PERIODO		SALDO FINAL	FLUJO
		CARGOS	ABONOS		
ACTIVO	**30,459,211**	**15,615,095**	**28,430,849**	**17,643,457**	**-12,815,754**
ACTIVO CIRCULANTE	**23,867,021**	**15,615,095**	**28,430,849**	**11,051,267**	**-12,815,754**
EFECTIVO Y EQUIVALENTES	3,301,245	12,216,807	14,222,322	1,295,731	-2,005,515
DERECHOS A RECIBIR EFECTIVO O EQUIVALENTES	20,565,776	3,398,288	14,208,527	9,755,536	-10,810,240
ACTIVO NO CIRCULANTE	**6,592,190**	**---**	**---**	**6,592,190**	**---**
BIENES MUEBLES	6,770,930	---	---	6,770,930	---
ACTIVOS INTANGIBLES	359,578	---	---	359,578	---
DEPRECIACIÓN, DETERIORO Y ARMORTIZACIÓN ACUMULADA DE BIENES	-538,319	---	---	-538,319	---

Lugar y fecha de generación: Reyes Mantecón, Oaxaca; a 18 de ABRIL de 2022

Bajo protesta de decir verdad declaramos que los estados financieros y sus Notas son razonablemente correctos y responsabilidad del emisor.

JEFE DEL DEPARTAMENTO DE RECURSOS FINANCIEROS
CESAR MARTINEZ GALICIA

SEP TECNOLÓGICO NACIONAL DE MÉXICO DITD INSTITUTO TECNOLÓGICO SUPERIOR DE TEPOSCOLULA 20EIT9999A DEPARTAMENTO DE RECURSOS FINANCIEROS

SUBDIRECTORA DE SERVICIOS ADMINISTRATIVOS
SAGRARIO DE MARIA HERNÁNDEZ REYES

EDUCACIÓN TECNOLÓGICO NACIONAL DE MÉXICO
INSTITUTO TECNOLÓGICO SUPERIOR DE TEPOSCOLULA
20EIT0003L
SUBDIRECCIÓN ADMINISTRATIVA

DIRECTOR GENERAL
JAIME CHAVEZ FLORES

EDUCACIÓN TECNOLÓGICO NACIONAL DE MEXICO
TECNOLÓGICO NACIONAL DE MEXICO
INSTITUTO TECNOLÓGICO SUPERIOR DE TEPOSCOLULA
20EIT0003L
DIRECCIÓN GENERAL

Cuenta de la Hacienda Pública Estatal 2022
Gobierno del Estado de Oaxaca
UR: 536 INSTITUTO TECNOLOGICO SUPERIOR DE TEPOSCOLULA
Estado Analítico de la Deuda y Otros Pasivos

Del 1 de enero al 31 de marzo de 2022

(Pesos)

Denominación de las Deudas	Moneda de Contratación	Institución o País Acreedor	Saldo Inicial del Periodo	Saldo Final del Periodo
DEUDA PÚBLICA				
Corto Plazo				
Deuda Interna			**0**	**0**
Instituciones de Crédito			0	0
Títulos y Valores			0	0
Arrendamientos Financieros			0	0
Deuda Externa			**0**	**0**
Organismos Financieros Internacionales			0	0
Deuda Bilateral			0	0
Títulos y Valores			0	0
Arrendamientos Financieros			0	0
Subtotal a Corto Plazo			***0***	***0***
Largo Plazo				
Deuda Interna			**0**	**0**
Instituciones de Crédito			0	0
Títulos y Valores			0	0
Arrendamientos Financieros			0	0
Deuda Externa			**0**	**0**
Organismos Financieros Internacionales			0	0
Deuda Bilateral			0	0
Títulos y Valores			0	0
Arrendamientos Financieros			0	0
Subtotal a Largo Plazo			***0***	***0***
Otros Pasivos			**31,178,222**	**26,852,557**
Total de Deuda y Otros Pasivos			***31,178,222***	***26,852,557***

Lugar y fecha de generacion: Reyes Mantecón, Oaxaca; a 18 de ABRIL de 2022.

Bajo protesta de decir verdad declaramos que los estados financieros y sus notas son razonablemente correctos y responsabilidad del emisor.

SEP
TECNOLÓGICO NACIONAL DE MÉXICO
DITD
INSTITUTO TECNOLÓGICO SUPERIOR DE TEPOSCOLULA
20EIT9999A
DEPARTAMENTO DE RECURSOS FINANCIEROS

César Martinez Galicia
Jefe del Departamento de Recursos Financieros

EDUCACIÓN
TECNOLÓGICO NACIONAL DE MÉXICO
TECNOLÓGICO NACIONAL DE MEXICO
INSTITUTO TECNOLÓGICO SUPERIOR DE TEPOSCOLULA
20EIT0003L
SUBDIRECCIÓN ADMINISTRATIVA

Sagrario de M. Hernández Reyes
Subdirectora de Servicios Administrativos

EDUCACIÓN
TECNOLÓGICO NACIONAL DE MÉXICO
TECNOLÓGICO NACIONAL DE MEXICO
INSTITUTO TECNOLÓGICO SUPERIOR DE TEPOSCOLULA
20EIT0003L
DIRECCIÓN GENERAL

Jaime Chavez Flores
Director General

EDUCACIÓN
SECRETARÍA DE EDUCACIÓN PÚBLICA

TECNOLÓGICO NACIONAL DE MÉXICO

INSTITUTO TECNOLÒGICO SUPERIOR DE TEPOSCOLULA

PRIMER INFORME TRIMESTRAL DE AVANCE DE CUENTA PUBLICA

ENERO-MARZO DE 2022

INFORME SOBRE PASIVOS CONTINGENTES

NO APLICA

PRIMER INFORME TRIMESTRAL
DE AVANCE DE CUENTA
PÚBLICA
EJERCICIO FISCAL 2022

NOTAS DE DESGLOSE:

NOTAS AL ESTADO DE SITUACION FINANCIERA:

El Estado de Situación Financiera comúnmente denominado Balance General es un documento contable que refleja la Situación Financiera de un ente económico a una fecha determinada, muestra la información relativa a los derechos y obligaciones de la entidad y su estructura la conforman las cuentas de Activo, Pasivo y Patrimonio o Capital.

ACTIVO.

CUENTAS	Ejercicio 2022	Ejercicio 2021
ACTIVO CIRCULANTE		
Efectivo y equivalentes.	1,295,731	3,301,245
Derechos a recibir efectivo y equivalentes	9,755,536	20,565,776
Total de Activo Circulante.	**11,051,267**	**23,867,021**
Bienes Muebles	6,770,930	6,770,930
Bienes Intangibles	359,578	359,578
Depc´n, Deterioro y amortización acumulada	-538,319	-538,319
Total de Activo No Circulante.	**6,592,190**	**6,592,190**
TOTAL DE ACTIVOS:	**17,643,457**	**30,459,211**

Efectivo y equivalentes:
El saldo representa los recursos financieros disponibles en la cuenta de Bancos Moneda Nacional con un monto de $1,295,731 (Un millón doscientos noventa y cinco mil setecientos treinta y un pesos 00/100 MN), para solventar los gastos de operación y servicios personales que tiene el Instituto, el monto es representativo en virtud de que aun existen en las conciliaciones bancarias movimientos en tránsito de los pagos de nómina de la segunda quincena del mes de diciembre de 2021.

Derechos a recibir Efectivo o Equivalentes. Refleja los saldos registrados en los rubros de Gastos a comprobar, Provisiones de terceros y Otros deudores quedando al 31 de marzo de 2022 con los siguientes saldos:

CTA.	CONCEPTO	SALDOS AL 31 DE MARZO DE 2022
11239.001	Gastos a comprobar	2,692,525
11239.010	Provisiones de terceros	5,309,522
11239.011	Otros deudores	1,691,507
	Total	**9,693,554**

BIENES MUEBLES.

El importe en este rubro actualmente asciende a la cantidad de $ 6,770,930, y no hubo variación con relación al ejercicio anterior.

CTA.	CONCEPTO	SALDOS AL 31 DE MARZO DE 2022
12411	Muebles de Oficina Y Estantería	453,267
12412	Muebles, excepto de oficina y estantería	57,485
12413	Equipo de Cómputo y de Tecnologías de la Información	2,371,071
12419	Otros Mobiliarios y Equipos de Administración	8,100
12421	Equipos y Aparatos Audiovisuales	775,481
12423	Cámaras Fotográficas y de Video	134,952
12429	Otro mobiliario y equipo educacional y recreativo	573,989
12431	Equipo Médico y de Laboratorio	429,124
12441	Automóviles y Camiones	1,415,700
12449	Otros Equipos de Transporte	47,500
12462	Maquinaria y Equipo Industrial	32,741
12465	Equipo de Comunicación y Telecomunicación	50,529
12466	Equipos de Generación Eléctrica, Aparatos y Accesorios Eléctricos	208,563
12467	Herramientas y Máquinas-Herramienta	38,906
12469	Otros equipos	173,522
	Total	**6,770,930**

ACTIVOS INTANGIBLES. –

Este concepto se integra por el software y las licencias informáticas e intelectuales, identificadas en el Instituto Tecnológico Superior de Teposcolula, cuyo saldo al 31 de marzo de 2022 se integra como sigue:

CTA.	CONCEPTO	SALDOS AL 31 DE MARZO DE 2022
12510	Software	339,950
12541	Licencias informáticas e intelectuales	19,628
	Total	**359,578**

1. PASIVOS
CUENTAS POR PAGAR A CORTO PLAZO

Este rubro representa el monto de las obligaciones que tiene el Instituto Tecnológico Superior de Teposcolula, tales como Deudas por Adquisición y Contratación de Servicios por Pagar a Corto Plazo, Retención de Impuestos por Pagar, Adeudos a Contratistas, etc., y los montos registrados al 31 de marzo de 2022 se componen de la siguiente manera:

CTA.	CONCEPTO	SALDOS AL 31 DE MARZO DE 2022
21121	Deudas por Adquisición de Bienes y Contratación de Servicios por Pagar a Corto Plazo	1,045,522
21151	Transferencias Internas y Asignaciones al Sector Público	20,253,656
21171	Retenciones de Impuestos por Pagar a Corto Plazo	1,613,637
21172	Retenciones del Sistema de Seguridad Social por Pagar a Corto Plazo	827,548
21179	Otras Retenciones y Contribuciones por Pagar a C.P.	124,122.
21199	Otras Cuentas por Pagar a Corto Plazo	2,988,071
	Total	**26,852,556**

1. NOTAS AL ESTADO DE ACTIVIDADES

1. INGRESOS DE GESTION

Al 31 de marzo de 2022 se recibieron y ejercieron los siguientes recursos:

CTA.	CONCEPTO	IMPORTE
4.2.2	Transferencias, asignaciones, subsidios y otras ayudas	8,583,009

2. GASTOS DE FUNCIONAMIENTO

CTA.	CONCEPTO	IMPORTE
5.2.1	Transferencias internas y asignaciones al sector público.	17,073,098

3. RESULTADO DEL EJERCICIO

El monto de $ - 8,490,089 (menos ocho millones cuatrocientos noventa mil ochenta y nueve pesos 00/100 MN), denominado desahorro neto del ejercicio, representa la diferencia entre los ingresos por transferencias, asignaciones, subsidios y otras ayudas, menos el rubro de gastos y otras pérdidas por transferencias internas y asignaciones al sector público.

I) NOTAS AL ESTADO DE FLUJOS DE EFECTIVO

Efectivo y equivalentes

1. Análisis de saldo en la cuenta de Efectivo y Equivalentes:

CONCEPTO	Ene-Mzo. 2022
Efectivos en Bancos – Tesorería	0
Efectivos en Bancos - Dependencias	1,295,731
Inversiones temporales (hasta 3 meses)	0
Fondos con afectación especifica	0
Depósitos de fondos de terceros y otros	0
Total de Efectivos y Equivalentes	1,295,731

2. Conciliación de los Flujos de Efectivo Netos de las Actividades de Operación y la cuenta de Ahorro/Desahorro antes de Rubros Extraordinarios.

CONCEPTO	Ene-Mzo. 2022
Ahorro/Desahorro antes de rubros Extraordinarios	**0**
Movimientos de partida (o rubros) que no afectan al efectivo	0
Depreciación	0
Amortización	0
Incrementos en las provisiones	0
Incremento en inversiones producido por revaluación	0
Ganancia/pérdida en venta de propiedad, planta y equipo	0
Incremento en cuentas por cobrar	0
Partidas extraordinarias	0

NO APLICA

NOTAS DE MEMORIA (CUENTAS DE ORDEN)

Las cuentas de orden se utilizan para registrar movimientos de valores que no afecten o modifiquen el balance del ente contable, sin embargo, su incorporación en libros es necesaria con fines de recordatorio contable, de control y en general sobre los aspectos administrativos, o bien, para consignar sus derechos o responsabilidades contingentes que puedan, o no, presentarse en el futuro.

CONCEPTO	Ene-Mzo. 2022
Cuentas de Orden	
Presupuesto de Egresos Aprobado	$31,822,092
Presupuesto de Egresos Modificado	31,822,092
Presupuesto de Egreso Comprometido	17,073,098
Presupuesto de Egresos Devengado	17,073,098
Presupuesto de Egresos Ejercido	17,133,625
Presupuesto de Egresos Pagado	9,442,297

NOTAS DE GESTIÓN ADMINISTRATIVA

1. INTRODUCCIÓN:

El Instituto Tecnológico Superior de Teposcolula tiene por Misión: forjar una Institución de Educación Superior Tecnológica comprometida en la formación de profesionistas competitivos y capaces de responder a las demandas y retos del entorno, a través de un modelo educativo de calidad que contribuya al desarrollo tecnológico, científico y humano de la sociedad. Los Estados Financieros proveen de información financiera a los principales usuarios de la misma, al Congreso y a los ciudadanos.

De esta manera, se informa y explica la respuesta del gobierno a las condiciones relacionadas con la información financiera de cada periodo de gestión: además, de exponer aquellas políticas que podrían afectar la toma de decisiones en períodos posteriores.

2. PANORAMA ECONÓMICO Y FINANCIERO:

Las condiciones económicas y financieras bajo las cuales opera el Instituto Tecnológico Superior de Teposcolula se acoplan al Presupuesto de Egresos asignado por el gobierno estatal, se lleva a cabo un análisis sobre el impacto presupuestario considerando las disposiciones de racionalidad, austeridad y disciplina presupuestaria. En base al Artículo Séptimo Transitorio y al Anexo 8 del Decreto de Presupuesto de Egresos y se realizó el planteamiento de las actividades y metas a la estructura programática.

a) Fecha de creación.
   El 30 de enero de 2010 se publica en el Periódico Oficial, del Gobierno Constitucional del Estado Libre y Soberano de Oaxaca, Tomo XCII número 5, el decreto de Creación del organismo descentralizado denominado “Instituto Tecnológico Superior de Teposcolula”.
   Con fecha 12 de noviembre del año 2009, el Gobierno del Estado de Oaxaca celebró con el Gobierno Federal a través de la Secretaría de Educación Pública, el Convenio de Coordinación para la Creación, Operación y Apoyo Financiero para el Instituto Tecnológico Superior de Teposcolula, ubicado en el Municipio de San Pedro y San Pablo Teposcolula, Distrito de Teposcolula, Oaxaca.

3. ORGANIZACIÓN Y OBJETO SOCIAL

a) Objeto Social:

El Instituto Tecnológico Superior de Teposcolula, tiene como objeto promover y apoyar las acciones e impulsar la educación superior al desarrollo armónico de la personalidad del educando, así como aquellas que fortalezcan el conocimiento de la cultura regional y de interés para la sociedad en general.

b) Principal Actividad:

Proporcionar educación superior tecnológica de calidad para los egresados de nivel medio superior del Estado de Oaxaca, a través de una plantilla de personal calificado, infraestructura, equipamiento, servicios estudiantiles y administrativos acorde con las necesidades educativas para formar profesionistas competentes en el campo de la ciencia y la tecnología.

c) Ejercicio Fiscal

Los estados financieros que se presentan corresponden al periodo del 1 de enero al 31 de marzo de 2022, los cuales registran los eventos y transacciones económicas cuantificables de las operaciones expresadas y contabilizadas en moneda nacional.

d) Régimen Jurídico:

Organismo Descentralizado con fines no lucrativos.

e) Consideraciones fiscales del ente:

Declaración Informativa anual de retenciones del ISR por sueldos y salarios e ingresos asimilados a salarios.
Entero de retenciones mensuales por ISR por sueldos y salarios.
Entero de retención de ISR por servicios profesionales (mensual).
Declaración informativa anual de pagos y retenciones de servicios profesionales. Personas Morales.
Informativa anual del subsidio para el empleo.

f) Estructura organizacional básica:

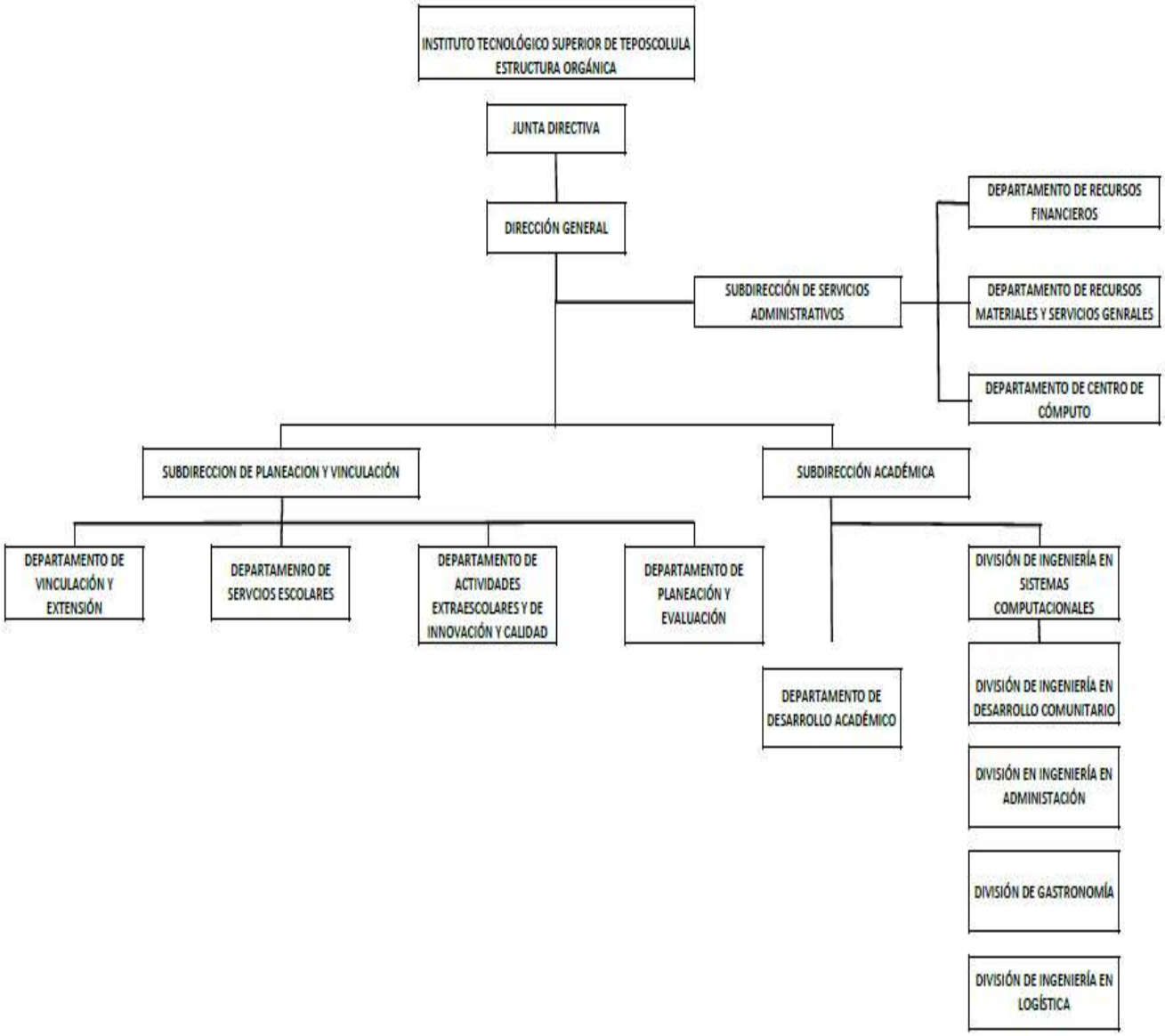

5.- BASES DE PREPARACIÒN DE ESTADOS FINANCIEROS

a) Los Estados Financieros se elaboraron en apego y fundamento en el Título IV de la Ley General de Contabilidad Gubernamental y las Normas emitidas por el CONAC.

b) La normatividad aplicada para el reconocimiento, valuación y revelación de los diferentes rubros de la información financiera, así como las bases de medición utilizadas para la elaboración delos estados financieros; por ejemplo: costo histórico, valor de realización, valor razonable, valor de recuperación o cualquier otro método empleado y los criterios de aplicación de los mismos, se ha presentado de acuerdo a las normas de Comisión Nacional de Armonización Contable, así como los Estados Financieros y las Notas a los Estados Financieros al 31 de diciembre del 2021, están presentados en pesos mexicanos.

c) Postulados básicos.
Los emitidos por el CONAC: Sustancia Económica, Entes Públicos, Existencia Permanente, Revelación Suficiente, Importancia Relativa, Registro e Integración Presupuestaria, Consolidación de Información financiera, Devengo Contable, Valuación, Dualidad Económica y Consistencia.

d) Norma supletoria.
Las permitidas por la Normatividad del CONAC.

e) Para las entidades que por primera vez estén implementando el base devengado de acuerdo a la Ley de Contabilidad, deberán:
No aplica.

6.- POLITICAS DE CONTABILIDAD

a) Actualización: El registro de la contabilidad se realizó en base a los lineamientos establecidos por el Consejo Nacional de Armonización Contable (CONAC).
b) Informar sobre la realización de operaciones en el extranjero y de sus efectos en la información financiera gubernamental:
No aplica.
c) Método de evaluación de la inversión en acciones en el Sector Paraestatal.
No aplica
d) Sistema y método de valuación de inventarios.
El Consejo Nacional de Armonización Contable ha emitido las normas para la valoración de los Activos y el patrimonio de los entes públicos, esta norma permite definir y estandarizar los conceptos básicos de valuación, contenidos en las normas particulares aplicables a los distintos elementos integrantes de los Estados Financieros.

e) Beneficios a empleados:
No se tienen reservas para beneficios futuros de los empleados, más que las contempladas de manera anual en el Presupuesto de Egresos del presente Ejercicio.

f) Provisiones:
No Aplica

g) Reservas:
No aplica

h) Cambios en políticas contables y corrección de errores junto con la revelación de los efectos que se tendrá en la información financiera del ente público, ya sea retrospectivos o prospectivos.

i) Reclasificaciones:
Se utilizan para corrección de registros erróneos.

j) Depuración y Cancelación de saldos:
Los registros contables del Instituto están en proceso de cancelación y depuración de las diferentes cuentas contables, con la finalidad de presentar cifras actualizadas en los Estados Financieros.

7.- POSICIÒN EN MONEDA EXTRANJERA Y PROTECCIÒN POR RIESGO CAMBIARIO

a) Activos en moneda extranjera:
No aplica (opcional, si es necesario)

b) Pasivos en moneda extranjera:
No se tienen Pasivos en moneda extranjera.

c) Posición en moneda extranjera:
No aplica (Opcional, si es necesario)

d) Tipo de cambio:
No Aplica (Opcional, si es necesario)

e) Equivalente en moneda nacional:
No aplica (Opcional, si es necesario)

8.- REPORTE ANALITICO DEL ACTIVO:

a) Vida útil o porcentajes de depreciación, deterioro o amortización utilizados en los diferentes tipos de activos: No aplica.

b) Cambios en el porcentaje de depreciación o valor residual de los activos:
No aplica.

c) Importe de los gastos conceptualizados en el ejercicio, tanto financieros como de investigación y desarrollo:
No aplica.

d) Riesgos por tipo de cambio o tipo de interés de las inversiones financieras:
No aplica.

e) Valor activado en el ejercicio de los bienes construidos por la entidad:
No aplica

f) Otras circunstancias de carácter significativo que afecten el activo, tales como bienes en garantía, señalados en embargos, litigios, títulos de inversiones, entregados en garantías, baja significativa del valor de inversiones financieras, etc.:
No aplica.

g) Desmantelamiento de Activos, procedimientos, implicaciones, efectos contables:
No aplica

h) Administración de activos; planeación con el objetivo de que el ente los utilice de manera más efectiva:
Se utilizan los activos con la operación y mantenimiento óptimo.
Adicionalmente, se deben incluir las explicaciones de las principales variaciones en el activo, en cuadros comparativos como sigue:

a) Inversiones en valores:
No aplica

b) Patrimonio de Organismos descentralizados
No aplica

c) Inversiones en empresas de participación mayoritaria:
No se tiene inversión en este tipo de empresas.

d) Inversiones en empresas de participación minoritaria:
No aplica.

9.- FIDEICOMISOS, MANDATOS y ANÀLOGOS:

a) Por ramo administrativo que los reporta:
No aplica.

b) Enlistar los de mayor monto de disponibilidad, relacionando aquellos que conforman el 80% de las disponibilidades:
No aplica

10.-Reporte de la Recaudación:

a) Análisis del comportamiento de la recaudación correspondiente al ente público o cualquier tipo de ingreso, de forma separada los ingresos locales de los federales:
No aplica

b) Proyección de la recaudación e ingresos en el mediano plazo:
No aplica.

11.- Información sobre la Deuda y el Reporte Analítico de la Deuda:

a) Utilizar al menos los siguientes indicadores: Deuda respecto al PIB y deuda respecto a la recaudación tomando, como mínimo, un periodo igual o menor a 5 años. No aplica.

b) Información de manera agrupada por tipo de valor gubernamental o instrumento financiero en la que se considere intereses, comisiones, tasa, perfil de vencimiento y otros gastos de la deuda. No aplica.

12.- Calificaciones otorgadas: No se cuenta con calificaciones otorgadas o certificaciones.

13.- Proceso de Mejora:

a) Principales Políticas de control interno: No aplica.
b) Medidas de desempeño financiero, metas y alcance: No aplica.

14.- Información por Segmentos: No aplica

15.- Eventos Posteriores al Cierre: No aplica.

16.- **Partes Relacionadas**: No aplica.

17.- Responsabilidad sobre la presentación razonable de los Estados Financieros.

Los Estados Financieros de la Cuenta Pública del Estado de Oaxaca al 31 de marzo de 2022, fueron elaborados para su emisión el día diez y ocho del mes de abril del año Dos Mil Veintidós, por el Departamento de Recursos Financieros del Instituto Tecnológico Superior de Teposcolula, autorizados por la Subdirectora Administrativa y el Lic. Jaime Chávez Flores, en su carácter de Director General del Instituto Tecnológico Superior de Teposcolula.

Bajo protesta de decir verdad declaro que los Estados Financieros y sus Notas, son razonablemente correctas y son responsabilidad del emisor.

Lic. Sagrario de María Hernández Reyes
Subdirectora de Servicios Administrativos

EDUCACIÓN TecNM TECNOLÓGICO NACIONAL DE MÉXICO
TECNOLÓGICO NACIONAL DE MEXICO
INSTITUTO TECNOLÓGICO SUPERIOR DE TEPOSCOLULA
20EIT0003L
SUBDIRECCIÓN ADMINISTRATIVA

M.C. Jaime Chávez Flores
Director General

EDUCACIÓN TecNM TECNOLÓGICO NACIONAL DE MÉXICO
TECNOLÓGICO NACIONAL DE MEXICO
INSTITUTO TECNOLÓGICO SUPERIOR DE TEPOSCOLULA
20EIT0003L
DIRECCIÓN GENERAL

Cuenta de la Hacienda Pública Estatal 2022
Gobierno del Estado de Oaxaca
UR: 536 Instituto Tecnológico Superior de Teposcolula
Conciliación entre los Ingresos Presupuestarios y Contables
Del 1 de enero al 31 de marzo de 2022
(Pesos)

1. Total de Ingresos Presupuestarios	**8,583,009**

2. Más ingresos contables no presupuestarios	**0**
Ingresos financieros	**0**
Incremento por variación de Inventarios	0
Disminución del exceso de estimaciones por perdida o deterioro u obsolencia	0
Disminución del exceso por provisiones	0
Otros Ingresos y beneficios varios	0
Otros ingresos contables no presupuestarios	0

3. Menos ingresos presupuestarios no contables	**0**
Aprovechamientos patrimoniales	0
Ingresos derivados de financiamiento	0
Otros ingresos presupuestarios no contables	0

4. Ingresos contables (4=1+2-3)	**8,583,009**

Cuenta de la Hacienda Pública Estatal 2022
Gobierno del Estado de Oaxaca
UR: 536 Instituto Tecnológico Superior de Teposcolula
Conciliación entre los Egresos Presupuestarios y Contables
Del 1 de enero al 31 de marzo de 2022
(Pesos)

1. Total de Egresos Presupuestarios	**17,073,098**

2. Menos egresos presupuestarios no contables	**0**
Materias Primas y Materiales de Producción y Comercialización	**0**
Materiales y Suministros	**0**
Mobiliario y equipo de administración	**0**
Mobiliario y equipo educacional y recreativo	**0**
Equipo e instrumental médico y de laboratorio	**0**
Vehículos y equipo de transporte	**0**
Equipo de defensa y seguridad	**0**
Maquinaria, otros equipos y herramientas	**0**
Activos biológicos	**0**
Bienes inmuebles	**0**
Activos intangibles	**0**
Obra pública en Bienes de Dominio Público	**0**
Obra pública en Bienes propios	**0**
Acciones y participaciones de capital	**0**
Compra de títulos y valores	**0**
Concesión de Préstamos	**0**
Inversiones en fideicomisos, mandatos y otros análogos	**0**
Provisiones para contingencias y otras erogaciones especiales	**0**
Amortización de la deuda publica	**0**
Adeudos de ejercicios fiscales anteriores (ADEFAS)	**0**
Otros Egresos Presupuestales No Contables	**0**

3. Más gastos contables no presupuestarios	**0**
Estimaciones, depreciaciones, deterioros, obsolescencia y amortizaciones	0
Provisiones	0
Disminución de inventarios	0
Aumento por insuficiencia de estimaciones por pérdida o deterioro u obsolescencia	0
Aumento por insuficiencia de provisiones	0
Otros Gastos	0
Otros Gastos Contables No Presupuestales	0

4. Egresos contables (4=1-2+3)	**17,073,098**

Instituto Tecnológico Superior de Teposcolula

ESTADO ANALITICO DE INGRESOS PRESUPUESTARIOS

DEL 01 DE ENERO AL 31 DE MARZO DE 2022

Rubro de Ingresos	Estimado	Ampliaciones y Reducciones	Modificado	Devengado	Recaudado	Diferencia
	(1)	(2)	(3=1+2)	(4)	(5)	(6=3-4)
Impuestos						
Contribuciones de Mejoras						
Derechos						
Productos						
Corriente						
Capital						
Aprovechamientos						
Corriente						
Capital						
Ingresos por Ventas de Bienes y Servicios						
Contribuciones no Comprendidas en las Fracciones de la Ley de Ingresos Causados en Ejercicios Fiscales Anteriores Pendientes de Liquidación o Pago						
Participaciones y Aportaciones						
Transferencias, Asignaciones, Subsidios y Otras Ayudas	31,822,092	12,026,738	43,848,830	17,073,098	3,123,898	26,775,732
Otros Ingresos						
TOTAL	31,822,092	12,026,738	43,848,830	17,073,098	3,123,898	26,775,732
				Ingresos excedentes		

Estado Analítico de Ingresos Por Fuente de Financiamiento	Estimado	Ampliaciones y Reducciones	Modificado	Devengado	Recaudado	Diferencia
	(1)	(2)	(3=1+2)	(4)	(5)	(6=3-4)
Ingresos del Gobierno						
Impuestos						
Contribuciones de Mejoras						
Derechos						
Productos						
Corriente						
Capital						
Aprovechamientos						
Corriente						
Capital						
Contribuciones no Comprendidas en las Fracciones de la Ley de Ingresos Causados en Ejercicios Fiscales Anteriores Pendientes de Liquidación o Pago						
Participaciones y Aportaciones						
Transferencias, Asignaciones, Subsidios y Otras Ayudas	31,822,092	12,026,738	43,848,830	17,073,098	3,123,898	26,775,732
Otros Ingresos						
Ingresos de Organismos y Empresas						
Cuotas y Aportaciones de Seguridad Social						
Ingresos por Ventas de Bienes y Servicios						
Transferencias, Asignaciones, Subsidios y Otras Ayudas						
Ingresos derivados de financiamiento						
TOTAL	31,822,092	12,026,738	43,848,830	17,073,098	3,123,898	
				Ingresos excedentes		26,775,732

ESTADO ANALITICO DEL EJERCICIO DEL PRESUPUESTO DE EGRESOS

CLASIFICACION POR OBJETO DEL GASTO (CAPITULO-CONCEPTO)

Cve	Concepto	Aprobado 1	Ampliaciones / Reducciones 2= (3-1)	Modificado 3 = (1+2)	Devengado 4	Pagado 5	Subejercicio 6 = (3-4)
536	**INSTITUTO TECNOLÓGICO SUPERIOR DE TEPOSCOLULA**						
4	**TRANSFERENCIAS, ASIGNACIONES, SUBSIDIOS Y OTRAS AYUDAS**	**31,822,091.89**	**12,026,738.23**	**43,848,830.12**	**17,073,097.99**	**5,019,889.82**	**26,775,732.13**
1	TRANSFERENCIAS INTERNAS Y ASIGNACIONES AL SECTOR PÚBLICO	31,822,091.89	12,026,738.23	43,848,830.12	17,073,097.99	5,019,889.82	26,775,732.13
5	**BIENES MUEBLES, INMUEBLES E INTANGIBLES**	**0.00**	**0.00**	**0.00**	**0.00**	**0.00**	**0.00**
9	ACTIVOS INTANGIBLES	0.00	0.00	0.00	0.00	0.00	0.00
	TOTAL DEPENDENCIA / ENTIDAD	**31,822,091.89**	**12,026,738.23**	**43,848,830.12**	**17,073,097.99**	**5,019,889.82**	**26,775,732.13**

ESTADO ANALITICO DEL EJERCICIO DEL PRESUPUESTO DE EGRESOS

CLASIFICACION ECONOMICA (POR TIPO DE GASTO)

Cve	Concepto	Aprobado 1	Ampliaciones / Reducciones 2= (3-1)	Modificado 3 = (1+2)	Devengado 4	Pagado 5	Subejercicio 6 = (3-4)
536	**INSTITUTO TECNOLÓGICO SUPERIOR DE TEPOSCOLULA**						
1	GASTO CORRIENTE	31,822,091.89	12,026,738.23	43,848,830.12	17,073,097.99	5,019,889.82	26,775,732.13
2	GASTO DE CAPITAL	0.00	0.00	0.00	0.00	0.00	0.00
	TOTAL DEPENDENCIA / ENTIDAD:	**31,822,091.89**	**12,026,738.23**	**43,848,830.12**	**17,073,097.99**	**5,019,889.82**	**26,775,732.13**

PRIMER INFORME TRIMESTRAL ENERO-MARZO 2022

ESTADO ANALITICO DEL EJERCICIO DEL PRESUPUESTO DE EGRESOS

CLASIFICACION ADMINISTRATIVA

Cve	C o n c e p t o	Aprobado 1	Ampliaciones / Reducciones 2= (3-1)	Modificado 3 = (1+2)	Devengado 4	Pagado Transferido 5	Subejercicio 6 = (3-4)
5	**ORGANISMOS PÚBLICOS DESCENTRALIZADOS**	**31,822,091.89**	**12,026,738.23**	**43,848,830.12**	**17,073,097.99**	**5,019,889.82**	**26,775,732.13**
36	INSTITUTO TECNOLÓGICO SUPERIOR DE TEPOSCOLULA	31,822,091.89	12,026,738.23	43,848,830.12	17,073,097.99	5,019,889.82	26,775,732.13
	TOTAL DEL GASTO:	**31,822,091.89**	**12,026,738.23**	**43,848,830.12**	**17,073,097.99**	**5,019,889.82**	**26,775,732.13**

ESTADO ANALITICO DEL EJERCICIO DEL PRESUPUESTO DE EGRESOS

CLASIFICACION FUNCIONAL (FINALIDAD Y FUNCION)

Cve	Concepto	Aprobado 1	Ampliaciones / Reducciones 2= (3-1)	Modificado 3 = (1+2)	Devengado 4	Pagado 5	Subejercicio 6 = (3-4)
536	**INSTITUTO TECNOLÓGICO SUPERIOR DE TEPOSCOLULA**						
2	**DESARROLLO SOCIAL**	**31,822,091.89**	**12,026,738.23**	**43,848,830.12**	**17,073,097.99**	**5,019,889.82**	**26,775,732.13**
5	EDUCACIÓN	31,822,091.89	12,026,738.23	43,848,830.12	17,073,097.99	5,019,889.82	26,775,732.13
	TOTAL DEPENDENCIA / ENTIDAD	**31,822,091.89**	**12,026,738.23**	**43,848,830.12**	**17,073,097.99**	**5,019,889.82**	**26,775,732.13**

Instituto Tecnológico Superior de Teposcolula

ENDEUDAMIENTO NETO

DEL 01 DE ENERO AL 31 DE MARZO DE 2022

(Pesos)

Identificación de Crédito o Instrumento	Contratación/Colocación	Amortización	Endeudamiento Neto
	A	B	C = A – B
Créditos Bancarios			
			0
			0
			0
			0
			0
			0
			0
			0
			0
Total Créditos Bancarios	**0**	**0**	**0**
Otros Instrumentos de Deuda			
			0
			0
			0
			0
			0
			0
			0
			0
			0
Total Otros Instrumentos de Deuda	**0**	**0**	**0**
TOTAL	**0**	**0**	**0**

NO APLICA

"Primer Informe Trimestral de Avance de Cuenta Pública del ejercicio enero-marzo 2022".

INTERESES DE LA DEUDA

DEL 01 DE ENERO AL 31 DE MARZO DE 2022

(Pesos)

Identificación de Crédito o Instrumento	Devengado	Pagado
Créditos Bancarios		
Total de intereses de Créditos Bancarios	**0**	**0**
Otros Instrumentos de Deuda		
NO APLICA		
Total de intereses de Otros Instrumentos de Deuda	**0**	**0**
TOTAL	**0**	**0**

INDICADORES DE POSTURA FISCAL

DEL 01 DE ENERO AL 31 DE MARZO DE 2022

(Pesos)

Concepto	Estimado	Devengado	Pagado [3]
I. Ingresos Presupuestarios (I=1+2)	0	0	0
1. Ingresos del Gobierno de la Entidad Federativa [1]			
2. Ingresos del Sector Paraestatal [1]			
II. Egresos Presupuestarios (II=3+4)	0	0	0
3. Egresos del Gobierno de la Entidad Federativa [2]			
4. Egresos del Sector Paraestatal [2]			
III. Balance Presupuestario (Superávit o Déficit) (III = I - II)	0	0	0

NO APLICA

Concepto	Estimado	Devengado	Pagado [3]
III. Balance presupuestario (Superávit o Déficit)	0	0	0
IV. Intereses, Comisiones y Gastos de la Deuda			
V. Balance Primario (Superávit o Déficit) (V= III - IV)	**0**	**0**	**0**

Concepto	Estimado	Devengado	Pagado [3]
A. Financiamiento			
B. Amortización de la deuda			
C. Endeudamiento ó desendeudamiento (C = A - B)	**0**	**0**	**0**

ESTADO ANALITICO DEL EJERCICIO DEL PRESUPUESTO DE EGRESOS

RESUMEN POR PROGRAMA PRESUPUESTARIO

Clave	Concepto	Aprobado 1	Ampliaciones / Reducciones 2= (3-1)	Modificado 3 = (1+2)	Devengado 4	Pagado 5	Subejercicio 6 = (3-4)
5	**ORGANISMOS PÚBLICOS DESCENTRALIZADOS**	**31,822,091.89**	**12,026,738.23**	**43,848,830.12**	**17,073,097.99**	**5,019,889.82**	**26,775,732.13**
36	**INSTITUTO TECNOLÓGICO SUPERIOR DE TEPOSCOLULA**	**31,822,091.89**	**12,026,738.23**	**43,848,830.12**	**17,073,097.99**	**5,019,889.82**	**26,775,732.13**
1	**PROGRAMAS**	**31,822,091.89**	**12,026,738.23**	**43,848,830.12**	**17,073,097.99**	**5,019,889.82**	**26,775,732.13**
2	DESEMPEÑO DE LAS FUNCIONES	31,822,091.89	12,026,738.23	43,848,830.12	17,073,097.99	5,019,889.82	26,775,732.13
	TOTAL DEPENDENCIA / ENTIDAD	**31,822,091.89**	**12,026,738.23**	**43,848,830.12**	**17,073,097.99**	**5,019,889.82**	**26,775,732.13**

REPORTE DE AVANCE DE GESTIÓN
UR 536 - INSTITUTO TECNOLÓGICO SUPERIOR DE TEPOSCOLULA
PRIMER TRIMESTRE 2022

Gobierno del Estado

OBJETIVO INSTITUCIONAL:	-PROPORCIONAR EDUCACIÓN SUPERIOR TECNOLÓGICA DE CALIDAD PARA LOS EGRESADOS DE NIVEL MEDIO SUPERIOR DEL ESTADO DE OAXACA, A TRAVÉS DE UNA PLANTILLA DE PERSONAL CALIFICADO, INFRAESTRUCTURA, EQUIPAMIENTO, SERVICIOS ESTUDIANTILES Y ADMINISTRATIVOS ACORDE A LAS NECESIDADES EDUCATIVAS, PARA FORMAR PROFESIONISTAS COMPETENTES EN EL CAMPO DE LA CIENCIA Y LA TECNOLOGÍA.
ALINEACIÓN PED:	
EJE:	01-OAXACA INCLUYENTE CON EL DESARROLLO SOCIAL
TEMA:	01-EDUCACIÓN
OBJETIVO:	09-AMPLIAR Y DIVERSIFICAR LA OFERTA DE EDUCACIÓN SUPERIOR EN OAXACA PARA ATENDER LA DEMANDA DE MANERA ACCESIBLE Y CON EQUIDAD.
ESTRATEGIA:	02-PROMOVER LA PARTICIPACIÓN DE LAS INSTITUCIONES PÚBLICAS DE EDUCACIÓN SUPERIOR EN UN PROGRAMA PARA LA AMPLIACIÓN Y MEJORA DE LA INFRAESTRUCTURA FÍSICA Y EL EQUIPAMIENTO.
LÍNEAS DE ACCIÓN:	02-GESTIONAR RECURSOS DE LA FEDERACIÓN Y DEL GOBIERNO DEL ESTADO PARA PROYECTOS DE INVERSIÓN, ENTRE ELLOS LOS DE FONDOS CONCURSABLES, CON LA FINALIDAD DE AMPLIAR LA INFRAESTRUCTURA EDUCATIVA EN PROGRAMAS DE ALTA PERTINENCIA.
UE:	001-INSTITUTO TECNOLÓGICO SUPERIOR DE TEPOSCOLULA

MATRÍZ DE INDICADORES PARA RESULTADOS:	
FIN:	CONTRIBUIR A UNA EDUCACIÓN SUPERIOR ACCESIBLE Y CON EQUIDAD
PROPÓSITO:	INSTITUCIONES DE EDUCACIÓN SUPERIOR EN EL ESTADO DE OAXACA VINCULADOS EN EL SECTOR PRODUCTIVO Y SOCIAL
COMPONENTE:	435-ESPACIO EDUCATIVO EN EL NIVEL SUPERIOR REPARADO
ACTIVIDAD:	152-REPARAR ESPACIO EDUCATIVO

ESTRUCTURA PROGRAMATICA

PROGRAMA	SUBPROGRAMA	PROYECTO	OBRA/ACTIVIDAD
127-INCREMENTO DE LA OFERTA EDUCATIVA SUPERIOR	02-REPARACIÓN DE ESPACIOS EDUCATIVOS DE NIVEL SUPERIOR	000-- -	001-REPARACIÓN DE LOS ESPACIOS EDUCATIVOS

POBLACIÓN O ÁREA DE ENFOQUE POTENCIAL	ATRIBUTO DE LA POBLACIÓN O ÁREA DE ENFOQUE:	INSTITUCIÓN DE EDUCACIÓN SUPERIOR	HOMBRES:	0	MUJERES:	0	TOTAL:	40

PRESUPUESTO ANUAL

Aprobado	Ampliación	Reducción	Modificado	EJERCIDO T1	EJERCIDO T2	EJERCIDO T3	EJERCIDO T4
				106,650.80	0.00	0.00	0.00
574,359.00	9,900.00	0.00	584,259.00	TOTAL EJERCIDO AL TRIMESTRE VIGENTE			106,650.80

PRESUPUESTO TRIMESTRAL DE LA ACTIVIDAD

Aprobado	Modificado	Comprometido	Devengado	Ejercido	% de Ejercido Vs. Modificado
144,116.00	154,016.00	106,650.80	106,650.80	106,650.80	69.25

DATOS DEL INDICADOR

Nombre :	PORCENTAJE DE ESPACIOS EDUCATIVOS REPARADOS	**Número de indicador :**	2466
Definición :	MIDE EL PORCENTAJE DE ESPACIOS EDUCATIVOS REPARADOS RESPECTO A LO AUTORIZADO		
Método de Cálculo :	(NÚMERO DE ESPACIOS EDUCATIVOS REPARADOS/NÚMERO DE ESPACIOS EDUCATIVOS AUTORIZADOS) * 100		

Tipo	Dimensión	Frecuencia de Medición	Forma de cálculo del indicador	Tipo de Valor	Sentido Esperado
GESTIÓN	EFICACIA	TRIMESTRAL	PORCENTAJE	FLUJO	ASCENDENTE

MEDIOS DE VERIFICACIÓN / FUENTE INFORMACIÓN	SUPUESTO
REPORTE TRIMESTRAL DE REPARACIÓN REALIZADA, LO EMITE Y BAJO EL RESGUARDO DEL ÁREA ADMINISTRATIVA.	CONDICIONES POLÍTICAS Y ECONÓMICAS SE MANTIENEN ESTABLES.

DATOS DE LA META

Definición de la variable Meta:	1 - NÚMERO DE ESPACIOS EDUCATIVOS REPARADOS
Unidad de medida:	25 - NÚMERO

LÍNEA BASE				VALOR PROGRAMADO ANUAL			
AÑO	2019	VALOR	50.00	AÑO	2022	VALOR	5.00

AVANCE TRIMESTRAL OBRA/ACTIVIDAD

METAS	1er.TRIMESTRE	2o.TRIMESTRE	3er.TRIMESTRE	4o.TRIMESTRE	CUMPLIMIENTO DE METAS	
PROGRAMACIÓN INICIAL	1.00	2.00	1.00	1.00	T1+T2+T3+T4	5.00
PROGRAMACIÓN ACTUALIZADA	1.00				T1+T2+T3+T4	1.00
METAS ALCANZADAS	1.00	0.00	0.00	0.00	T1+T2+T3+T4	1.00
PORCENTAJE ALCANZADO TRIMESTRAL	100.00	0.00	0.00	0.00	PORCENTAJE ALCANZADO ANUAL	20.00

PORCENTAJE DE CUMPLIMIENTO ALCANZADO EN EL TRIMESTRE: 100.00 %

DATOS DEL INDICADOR

Nombre :	PORCENTAJE DE METROS CUADRADOS REPARADOS	**Número de indicador :**	1310
Definición :	MIDE EL PORCENTAJE DE METROS CUADRADOS REPARADOS, RESPECTO AL TOTAL DE METROS PROGRAMADOS		
Método de Cálculo :	(METROS CUADRADOS REPARADOS/ TOTAL DE METROS CUADRADOS PROGRAMADOS)*100		

Tipo	Dimensión	Frecuencia de Medición	Forma de cálculo del indicador	Tipo de Valor	Sentido Esperado
GESTIÓN	EFICACIA	TRIMESTRAL	PORCENTAJE	FLUJO	ASCENDENTE

MEDIOS DE VERIFICACIÓN / FUENTE INFORMACIÓN	SUPUESTO

JEFE ADMINISTRATIVO
SAGRARIO DE MARIA HERNÁNDEZ REYES
SUBDIRECTORA DE SERVICIOS ADMINISTRATIVOS

TITULAR DE LA DEPENDENCIA/ENTIDAD
JAIME CHÁVEZ FLORES
DIRECTOR GENERAL

REPORTE DE AVANCE DE GESTIÓN
UR 536 - INSTITUTO TECNOLÓGICO SUPERIOR DE TEPOSCOLULA
PRIMER TRIMESTRE 2022

Gobierno del Estado

REPORTE TRIMESTRAL DE REPARACIÓN REALIZADA, LO EMITE Y BAJO EL RESGUARDO DEL ÁREA ADMINISTRATIVA.	CONDICIONES POLÍTICAS Y ECONÓMICAS SE MANTIENEN ESTABLES.

DATOS DE LA META

Definición de la variable Meta:	**1 - METROS CUADRADOS REPARADOS**
Unidad de medida:	**15 - METRO CUADRADO**

LÍNEA BASE				VALOR PROGRAMADO ANUAL			
AÑO	**2019**	**VALOR**	**0.00**	**AÑO**	**2022**	**VALOR**	**20,000.00**

AVANCE TRIMESTRAL OBRA/ACTIVIDAD

METAS	1er.TRIMESTRE	2o.TRIMESTRE	3er.TRIMESTRE	4o.TRIMESTRE	CUMPLIMIENTO DE METAS	
PROGRAMACIÓN INICIAL	0.00	10,000.00	0.00	10,000.00	T1+T2+T3+T4	20,000.00
PROGRAMACIÓN ACTUALIZADA	0.00				T1+T2+T3+T4	0.00
METAS ALCANZADAS	0.00	0.00	0.00	0.00	T1+T2+T3+T4	0.00
PORCENTAJE ALCANZADO TRIMESTRAL	0.00	0.00	0.00	0.00	PORCENTAJE ALCANZADO ANUAL	0.00

PORCENTAJE DE CUMPLIMIENTO ALCANZADO EN EL TRIMESTRE: 0 %

DATOS DEL INDICADOR

Nombre :	**PORCENTAJE DE ESPACIOS EDUCATIVOS EN NIVEL SUPERIOR REHABILITADOS**	**Número de indicador :**	**2445**
Definición :	**MIDE EL PORCENTAJE DE ESPACIOS EDUCATIVOS EN NIVEL SUPERIOR REHABILITADOS, RESPECTO A LOS PROGRAMADOS A REHABILITAR**		
Método de Cálculo :	**(NÚMERO DE ESPACIOS EDUCATIVOS EN NIVEL SUPERIOR REHABILITADOS/NÚMERO DE ESPACIOS EDUCATIVOS EN NIVEL SUPERIOR PROGRAMADOS A REHABILITAR) *100**		

Tipo	Dimensión	Frecuencia de Medición	Forma de cálculo del indicador	Tipo de Valor	Sentido Esperado
GESTIÓN	**EFICACIA**	**TRIMESTRAL**	**PORCENTAJE**	**FLUJO**	**ASCENDENTE**

MEDIOS DE VERIFICACIÓN / FUENTE INFORMACIÓN	SUPUESTO
REPORTE TRIMESTRAL DE REPARACIÓN REALIZADA, LO EMITE Y BAJO EL RESGUARDO DEL ÁREA ADMINISTRATIVA.	**CONDICIONES POLÍTICAS Y ECONÓMICAS SE MANTIENEN ESTABLES.**

DATOS DE LA META

Definición de la variable Meta:	**1 - NÚMERO DE ESPACIOS EDUCATIVOS EN NIVEL SUPERIOR REHABILITADOS**
Unidad de medida:	**25 - NÚMERO**

LÍNEA BASE				VALOR PROGRAMADO ANUAL			
AÑO	**2019**	**VALOR**	**0.00**	**AÑO**	**2022**	**VALOR**	**2.00**

AVANCE TRIMESTRAL OBRA/ACTIVIDAD

METAS	1er.TRIMESTRE	2o.TRIMESTRE	3er.TRIMESTRE	4o.TRIMESTRE	CUMPLIMIENTO DE METAS	
PROGRAMACIÓN INICIAL	0.00	1.00	0.00	1.00	T1+T2+T3+T4	2.00
PROGRAMACIÓN ACTUALIZADA	0.00				T1+T2+T3+T4	0.00
METAS ALCANZADAS	0.00	0.00	0.00	0.00	T1+T2+T3+T4	0.00
PORCENTAJE ALCANZADO TRIMESTRAL	0.00	0.00	0.00	0.00	PORCENTAJE ALCANZADO ANUAL	0.00

PORCENTAJE DE CUMPLIMIENTO ALCANZADO EN EL TRIMESTRE: 0 %

JEFE ADMINISTRATIVO

SAGRARIO DE MARIA HERNÁNDEZ REYES

SUBDIRECTORA DE SERVICIOS ADMINISTRATIVOS

TITULAR DE LA DEPENDENCIA/ENTIDAD

JAIME CHÁVEZ FLORES

DIRECTOR GENERAL

REPORTE DE AVANCE DE GESTIÓN
UR 536 - INSTITUTO TECNOLÓGICO SUPERIOR DE TEPOSCOLULA
PRIMER TRIMESTRE 2022

Gobierno del Estado

ALINEACIÓN PED:		**MATRÍZ DE INDICADORES PARA RESULTADOS:**	
ESTRATEGIA:	01-PROMOVER LA CREACIÓN DE NUEVAS INSTITUCIONES EDUCATIVAS, IMPLEMENTANDO NUEVOS MODELOS DE ENSEÑANZA PARA OFRECER OPORTUNIDADES DE ACCESO A LA EDUCACIÓN, PRIORITARIAMENTE EN LOS DISTRITOS QUE CARECEN DEL SERVICIO.	**COMPONENTE:**	851-PROCESO EDUCATIVO CERTIFICADO
LÍNEAS DE ACCIÓN:	01-PROMOVER LA AMPLIACIÓN DE LA OFERTA DE EDUCACIÓN SUPERIOR CON MODELOS INNOVADORES Y EL APOYO DE LAS TIC?S.	**ACTIVIDAD:**	1911-CERTIFICAR EL PROCESO EDUCATIVO
UE:	001-INSTITUTO TECNOLÓGICO SUPERIOR DE TEPOSCOLULA		

ESTRUCTURA PROGRAMATICA

PROGRAMA	SUBPROGRAMA	PROYECTO	OBRA/ACTIVIDAD
127-INCREMENTO DE LA OFERTA EDUCATIVA SUPERIOR	07-CERTIFICACIÓN DEL PROCESO EDUCATIVO	000-- -	001-DAR SEGUIMIENTO A CERTIFICACIONES

POBLACIÓN O ÁREA DE ENFOQUE POTENCIAL	ATRIBUTO DE LA POBLACIÓN O ÁREA DE ENFOQUE:	INSTITUCIÓN DE EDUCACIÓN SUPERIOR	HOMBRES:	0	MUJERES:	0	TOTAL:	40

PRESUPUESTO ANUAL

Aprobado	Ampliación	Reducción	Modificado	EJERCIDO T1	EJERCIDO T2	EJERCIDO T3	EJERCIDO T4
157,323.35	0.00	0.00	157,323.35	23,200.00	0.00	0.00	0.00
				TOTAL EJERCIDO AL TRIMESTRE VIGENTE			23,200.00

PRESUPUESTO TRIMESTRAL DE LA ACTIVIDAD

Aprobado	Modificado	Comprometido	Devengado	Ejercido	% de Ejercido Vs. Modificado
87,396.35	87,396.35	23,200.00	23,200.00	23,200.00	26.55

DATOS DEL INDICADOR

Nombre :	PORCENTAJE DE PROCESOS EDUCATIVOS ACREDITADOS	**Número de indicador :**	2017
Definición :	MIDE EL PORCENTAJE DE PROCESOS EDUCATIVOS ACREDITADOS RESPECTO A LOS PROGRAMADOS		
Método de Cálculo :	(PROCESOS EDUCATIVOS ACREDITADOS / PROCESOS EDUCATIVOS PROGRAMADOS) * 100		

Tipo	Dimensión	Frecuencia de Medición	Forma de cálculo del indicador	Tipo de Valor	Sentido Esperado
GESTIÓN	EFICACIA	TRIMESTRAL	PORCENTAJE	FLUJO	ASCENDENTE

MEDIOS DE VERIFICACIÓN / FUENTE INFORMACIÓN	SUPUESTO
NO APLICA	ESTA UNIDAD EJECUTORA DE GASTO, NO GENERA UN PRODUCTO INSTITUCIONAL ALINEADA A ESTA ACTIVIDAD POR LO QUE EN EL EJERCICIO NO SE DESTINARÁ RECURSO..

DATOS DE LA META

Definición de la variable Meta:	1 - NÚMERO DE PROCESOS EDUCATIVOS ACREDITADOS
Unidad de medida:	25 - NÚMERO

LÍNEA BASE				VALOR PROGRAMADO ANUAL			
AÑO	2019	VALOR	1.00	AÑO	2022	VALOR	2.00

AVANCE TRIMESTRAL OBRA/ACTIVIDAD

METAS	1er.TRIMESTRE	2o.TRIMESTRE	3er.TRIMESTRE	4o.TRIMESTRE	CUMPLIMIENTO DE METAS	
PROGRAMACIÓN INICIAL	0.00	1.00	0.00	1.00	T1+T2+T3+T4	2.00
PROGRAMACIÓN ACTUALIZADA	0.00				T1+T2+T3+T4	0.00
METAS ALCANZADAS	0.00	0.00	0.00	0.00	T1+T2+T3+T4	0.00
PORCENTAJE ALCANZADO TRIMESTRAL	0.00	0.00	0.00	0.00	PORCENTAJE ALCANZADO ANUAL	0.00

PORCENTAJE DE CUMPLIMIENTO ALCANZADO EN EL TRIMESTRE: 0 %

JEFE ADMINISTRATIVO

SAGRARIO DE MARIA HERNÁNDEZ REYES

SUBDIRECTORA DE SERVICIOS ADMINISTRATIVOS

TITULAR DE LA DEPENDENCIA/ENTIDAD

JAIME CHÁVEZ FLORES

DIRECTOR GENERAL

REPORTE DE AVANCE DE GESTIÓN
UR 536 - INSTITUTO TECNOLÓGICO SUPERIOR DE TEPOSCOLULA
PRIMER TRIMESTRE 2022

Gobierno del Estado

ALINEACIÓN PED:		MATRÍZ DE INDICADORES PARA RESULTADOS:	
EJE:	01-OAXACA INCLUYENTE CON EL DESARROLLO SOCIAL	FIN:	CONTRIBUIR A LA AMPLIACIÓN DE LA MATRÍCULA DE EDUCACIÓN SUPERIOR
TEMA:	01-EDUCACIÓN		
OBJETIVO:	10-AMPLIAR LA MATRÍCULA DE EDUCACIÓN SUPERIOR PROMOVIENDO LA FORMACIÓN DE CAPITAL HUMANO DE ALTO NIVEL CON UNA EDUCACIÓN SUPERIOR DE CALIDAD Y PERTINENCIA PARA EL ESTADO.	PROPÓSITO:	EGRESADOS DE EDUCACIÓN MEDIA SUPERIOR Y DE LICENCIATURA CON SUFICIENTES POSIBILIDADES DE INGRESO, ATENCIÓN Y TERMINACIÓN DE ESTUDIOS
ESTRATEGIA:	02-PROMOVER MEJOR CALIDAD EN LOS COMPONENTES DEL PROCESO EDUCATIVO: DOCENTES, ESTUDIANTES, PLANES Y PROGRAMAS DE ESTUDIO.	COMPONENTE:	299-FORMACIÓN INTEGRAL A NIVEL SUPERIOR Y POSGRADO OTORGADO
LÍNEAS DE ACCIÓN:	01-IMPULSAR EN LAS IES LA FORMACIÓN Y ACTUALIZACIÓN PERMANENTE DEL PERSONAL DOCENTE CON PROGRAMAS CENTRADOS EN EL PROCESO DE ENSEÑANZA-APRENDIZAJE.	ACTIVIDAD:	182-IMPARTIR HORA CLASE
UE:	001-INSTITUTO TECNOLÓGICO SUPERIOR DE TEPOSCOLULA		

ESTRUCTURA PROGRAMATICA

PROGRAMA	SUBPROGRAMA	PROYECTO	OBRA/ACTIVIDAD
139-FORMACIÓN PROFESIONAL Y POSGRADO	01-OTORGAMIENTO DE FORMACIÓN INTEGRAL A NIVEL SUPERIOR Y POSGRADO	000-- -	001-IMPARTIR HORAS CLASE

POBLACIÓN O ÁREA DE ENFOQUE POTENCIAL	ATRIBUTO DE LA POBLACIÓN O ÁREA DE ENFOQUE:	HOMBRES:	MUJERES:	TOTAL:
EGRESADO DE EDUCACIÓN MEDIA SUPERIOR		24022	28150	52172

PRESUPUESTO ANUAL

Aprobado	Ampliación	Reducción	Modificado	EJERCIDO T1	EJERCIDO T2	EJERCIDO T3	EJERCIDO T4
				16,748,155.42	0.00	0.00	0.00
29,406,688.85	11,985,799.25	0.00	41,392,488.10	TOTAL EJERCIDO AL TRIMESTRE VIGENTE			16,748,155.42

PRESUPUESTO TRIMESTRAL DE LA ACTIVIDAD

Aprobado	Modificado	Comprometido	Devengado	Ejercido	% de Ejercido Vs. Modificado
6,455,387.37	18,441,186.62	16,748,155.42	16,748,155.42	16,748,155.42	90.82

DATOS DEL INDICADOR

Nombre :	PORCENTAJE DE HORAS CLASE IMPARTIDAS	Número de indicador :	168
Definición :	MIDE EL PORCENTAJE DE HORAS CLASE IMPARTIDAS CON RESPECTO A LAS HORAS CLASE PROGRAMADAS		
Método de Cálculo :	(NÚMERO DE HORAS CLASE IMPARTIDAS/ NÚMERO DE HORAS CLASE PROGRAMADAS)*100		

Tipo	Dimensión	Frecuencia de Medición	Forma de cálculo del indicador	Tipo de Valor	Sentido Esperado
GESTIÓN	EFICACIA	TRIMESTRAL	PORCENTAJE	FLUJO	ASCENDENTE

MEDIOS DE VERIFICACIÓN / FUENTE INFORMACIÓN	SUPUESTO
INFORME DEL SISTEMA DE INDICADORES BÁSICOS 2019 Y ESTADÍSTICA 911, RESGUARDADOS EN EL ÁREA DE PLANEACIÓN Y VINCULACIÓN Y DISPONIBLE EN LA PÁGINA https://scco.oaxaca.gob.mx/transparencia/?dep=51 Y SE ACTUALIZA TRIMESTRALMENTE	LOS ALUMNOS SE INTERESAN EN LA OFERTA EDUCATIVA.

DATOS DE LA META

Definición de la variable Meta:	1 - NÚMERO DE HORAS CLASE IMPARTIDAS
Unidad de medida:	25 - NÚMERO

LÍNEA BASE				VALOR PROGRAMADO ANUAL			
AÑO	2018	VALOR	27,532.00	AÑO	2022	VALOR	29,606.00

AVANCE TRIMESTRAL OBRA/ACTIVIDAD

METAS	1er.TRIMESTRE	2o.TRIMESTRE	3er.TRIMESTRE	4o.TRIMESTRE	CUMPLIMIENTO DE METAS	
PROGRAMACIÓN INICIAL	8,570.00	4,620.00	6,156.00	10,260.00	T1+T2+T3+T4	29,606.00
PROGRAMACIÓN ACTUALIZADA	8,570.00				T1+T2+T3+T4	8,570.00
METAS ALCANZADAS	8,570.00	0.00	0.00	0.00	T1+T2+T3+T4	8,570.00
PORCENTAJE ALCANZADO TRIMESTRAL	100.00	0.00	0.00	0.00	PORCENTAJE ALCANZADO ANUAL	28.95

PORCENTAJE DE CUMPLIMIENTO ALCANZADO EN EL TRIMESTRE: 100.00 %

JEFE ADMINISTRATIVO

SAGRARIO DE MARIA HERNÁNDEZ REYES

SUBDIRECTORA DE SERVICIOS ADMINISTRATIVOS

TITULAR DE LA DEPENDENCIA/ENTIDAD

JAIME CHÁVEZ FLORES

DIRECTOR GENERAL

REPORTE DE AVANCE DE GESTIÓN
UR 536 - INSTITUTO TECNOLÓGICO SUPERIOR DE TEPOSCOLULA
PRIMER TRIMESTRE 2022

Gobierno del Estado

ALINEACIÓN PED:		**MATRÍZ DE INDICADORES PARA RESULTADOS:**	
ESTRATEGIA:	02-PROMOVER MEJOR CALIDAD EN LOS COMPONENTES DEL PROCESO EDUCATIVO: DOCENTES, ESTUDIANTES, PLANES Y PROGRAMAS DE ESTUDIO.	**COMPONENTE:**	299-FORMACIÓN INTEGRAL A NIVEL SUPERIOR Y POSGRADO OTORGADO
LÍNEAS DE ACCIÓN:	03-PROMOVER UNA EDUCACIÓN INTEGRAL EN LAS Y LOS ESTUDIANTES DE EDUCACIÓN SUPERIOR PARA LA FORMACIÓN DE PROFESIONISTAS CON RESPONSABILIDAD SOCIAL.	**ACTIVIDAD:**	1912-OFRECER SERVICIO EDUCATIVO COMPLEMENTARIO
UE:	001-INSTITUTO TECNOLÓGICO SUPERIOR DE TEPOSCOLULA		

ESTRUCTURA PROGRAMATICA

PROGRAMA	SUBPROGRAMA	PROYECTO	OBRA/ACTIVIDAD
139-FORMACIÓN PROFESIONAL Y POSGRADO	01-OTORGAMIENTO DE FORMACIÓN INTEGRAL A NIVEL SUPERIOR Y POSGRADO	000-- -	002-OFRECER SERVICIOS EDUCATIVOS COMPLEMENTARIOS

POBLACIÓN O ÁREA DE ENFOQUE POTENCIAL	ATRIBUTO DE LA POBLACIÓN O ÁREA DE ENFOQUE:		HOMBRES:		MUJERES:		TOTAL:	
		EGRESADO DE EDUCACIÓN MEDIA SUPERIOR		24022		28150		52172

PRESUPUESTO ANUAL

Aprobado	Ampliación	Reducción	Modificado	EJERCIDO T1	EJERCIDO T2	EJERCIDO T3	EJERCIDO T4
				99,066.57	0.00	0.00	0.00
926,543.34	25,665.77	0.00	952,209.11	TOTAL EJERCIDO AL TRIMESTRE VIGENTE			99,066.57

PRESUPUESTO TRIMESTRAL DE LA ACTIVIDAD

Aprobado	Modificado	Comprometido	Devengado	Ejercido	% de Ejercido Vs. Modificado
347,367.92	373,033.69	99,066.57	99,066.57	99,066.57	26.56

DATOS DEL INDICADOR

Nombre :	PORCENTAJE DE JORNADAS ACADÉMICAS REALIZADAS	**Número de indicador :**	172
Definición :	MIDE EL PORCENTAJE DE JORNADAS ACADÉMICAS REALIZADAS CONTRA EL NÚMERO DE JORNADAS ACADÉMICAS PROGRAMADAS		
Método de Cálculo :	(NÚMERO DE JORNADAS ACADÉMICAS REALIZADAS/ NÚMERO DE JORNADAS ACADÉMICAS PROGRAMADAS)*100		

Tipo	Dimensión	Frecuencia de Medición	Forma de cálculo del indicador	Tipo de Valor	Sentido Esperado
GESTIÓN	EFICACIA	TRIMESTRAL	PORCENTAJE	FLUJO	ASCENDENTE

MEDIOS DE VERIFICACIÓN / FUENTE INFORMACIÓN	SUPUESTO
INFORME DEL SISTEMA DE INDICADORES BÁSICOS 2019 Y ESTADÍSTICA 911, RESGUARDADOS EN EL ÁREA DE PLANEACIÓN Y VINCULACIÓN Y DISPONIBLE EN LA PÁGINA https://scco.oaxaca.gob.mx/transparencia/?dep=51 Y SE ACTUALIZA TRIMESTRALMENTE	LOS ALUMNOS SE INTERESAN EN LA OFERTA EDUCATIVA.

DATOS DE LA META

Definición de la variable Meta:	1 - NÚMERO DE JORNADAS ACADÉMICAS REALIZADAS
Unidad de medida:	25 - NÚMERO

LÍNEA BASE				VALOR PROGRAMADO ANUAL			
AÑO	2018	VALOR	5.00	AÑO	2022	VALOR	7.00

AVANCE TRIMESTRAL OBRA/ACTIVIDAD

METAS	1er.TRIMESTRE	2o.TRIMESTRE	3er.TRIMESTRE	4o.TRIMESTRE	CUMPLIMIENTO DE METAS	
PROGRAMACIÓN INICIAL	0.00	4.00	2.00	1.00	T1+T2+T3+T4	7.00
PROGRAMACIÓN ACTUALIZADA	0.00				T1+T2+T3+T4	0.00
METAS ALCANZADAS	0.00	0.00	0.00	0.00	T1+T2+T3+T4	0.00
PORCENTAJE ALCANZADO TRIMESTRAL	0.00	0.00	0.00	0.00	PORCENTAJE ALCANZADO ANUAL	0.00

PORCENTAJE DE CUMPLIMIENTO ALCANZADO EN EL TRIMESTRE: 0 %

DATOS DEL INDICADOR

Nombre :	PORCENTAJE DE VIAJES DE PRACTICA REALIZADOS	**Número de indicador :**	2284
Definición :	MIDE EL PORCENTAJE DE VIAJES DE PRACTICA, RESPECTO AL PROGRAMADO		
Método de Cálculo :	(NÚMERO DE VIAJES DE PRACTICA REALIZADOS/ NÚMERO DE VIAJES DE PRACTICA PROGRAMADOS)*100		

Tipo	Dimensión	Frecuencia de Medición	Forma de cálculo del indicador	Tipo de Valor	Sentido Esperado
GESTIÓN	EFICACIA	TRIMESTRAL	PORCENTAJE	FLUJO	ASCENDENTE

MEDIOS DE VERIFICACIÓN / FUENTE INFORMACIÓN	SUPUESTO
INFORME DEL SISTEMA DE INDICADORES BÁSICOS 2019 Y ESTADÍSTICA 911, RESGUARDADOS EN EL ÁREA DE PLANEACIÓN Y VINCULACIÓN Y DISPONIBLE EN LA PÁGINA https://scco.oaxaca.gob.mx/transparencia/?dep=51 Y SE ACTUALIZA TRIMESTRALMENTE	LOS ALUMNOS SE INTERESAN EN LA OFERTA EDUCATIVA.

JEFE ADMINISTRATIVO

SAGRARIO DE MARIA HERNÁNDEZ REYES

SUBDIRECTORA DE SERVICIOS ADMINISTRATIVOS

TITULAR DE LA DEPENDENCIA/ENTIDAD

JAIME CHÁVEZ FLORES

DIRECTOR GENERAL

REPORTE DE AVANCE DE GESTIÓN
UR 536 - INSTITUTO TECNOLÓGICO SUPERIOR DE TEPOSCOLULA
PRIMER TRIMESTRE 2022

Gobierno del Estado

DATOS DE LA META							
Definición de la variable Meta:	1 - NÚMERO DE VIAJES DE PRACTICA REALIZADOS						
Unidad de medida:	25 - NÚMERO						
LÍNEA BASE				VALOR PROGRAMADO ANUAL			
AÑO	2019	VALOR	15.00	AÑO	2022	VALOR	20.00

AVANCE TRIMESTRAL OBRA/ACTIVIDAD						
METAS	1er.TRIMESTRE	2o.TRIMESTRE	3er.TRIMESTRE	4o.TRIMESTRE	CUMPLIMIENTO DE METAS	
PROGRAMACIÓN INICIAL	0.00	20.00	0.00	0.00	T1+T2+T3+T4	20.00
PROGRAMACIÓN ACTUALIZADA	0.00				T1+T2+T3+T4	0.00
METAS ALCANZADAS	0.00	0.00	0.00	0.00	T1+T2+T3+T4	0.00
PORCENTAJE ALCANZADO TRIMESTRAL	0.00	0.00	0.00	0.00	PORCENTAJE ALCANZADO ANUAL	0.00

PORCENTAJE DE CUMPLIMIENTO ALCANZADO EN EL TRIMESTRE: 0 %

DATOS DEL INDICADOR						
Nombre :	PORCENTAJE DE SERVICIOS EDUCATIVOS COMPLEMENTARIOS REALIZADOS			Número de indicador :	2274	
Definición :	MIDE EL PORCENTAJE DE SERVICIOS EDUCATIVOS COMPLEMENTARIOS REALIZADOS, RESPECTO AL PROGRAMADO					
Método de Cálculo :	(NÚMERO DE SERVICIOS EDUCATIVOS COMPLEMENTARIOS REALIZADOS/ NÚMERO DE SERVICIOS EDUCATIVOS COMPLEMENTARIOS PROGRAMADOS)*100					
Tipo	Dimensión	Frecuencia de Medición	Forma de cálculo del indicador	Tipo de Valor	Sentido Esperado	
GESTIÓN	EFICACIA	TRIMESTRAL	PORCENTAJE	FLUJO	ASCENDENTE	
MEDIOS DE VERIFICACIÓN / FUENTE INFORMACIÓN				SUPUESTO		
INFORME DEL SISTEMA DE INDICADORES BÁSICOS 2019 Y ESTADÍSTICA 911, RESGUARDADOS EN EL ÁREA DE PLANEACIÓN Y VINCULACIÓN Y DISPONIBLE EN LA PÁGINA https://scco.oaxaca.gob.mx/transparencia/?dep=51 Y SE ACTUALIZA TRIMESTRALMENTE				LOS ALUMNOS SE INTERESAN EN LA OFERTA EDUCATIVA.		

DATOS DE LA META							
Definición de la variable Meta:	1 - NÚMERO DE SERVICIOS EDUCATIVOS COMPLEMENTARIOS REALIZADOS						
Unidad de medida:	25 - NÚMERO						
LÍNEA BASE				VALOR PROGRAMADO ANUAL			
AÑO	2019	VALOR	28.00	AÑO	2022	VALOR	7.00

AVANCE TRIMESTRAL OBRA/ACTIVIDAD						
METAS	1er.TRIMESTRE	2o.TRIMESTRE	3er.TRIMESTRE	4o.TRIMESTRE	CUMPLIMIENTO DE METAS	
PROGRAMACIÓN INICIAL	2.00	2.00	2.00	1.00	T1+T2+T3+T4	7.00
PROGRAMACIÓN ACTUALIZADA	2.00				T1+T2+T3+T4	2.00
METAS ALCANZADAS	2.00	0.00	0.00	0.00	T1+T2+T3+T4	2.00
PORCENTAJE ALCANZADO TRIMESTRAL	100.00	0.00	0.00	0.00	PORCENTAJE ALCANZADO ANUAL	28.57

PORCENTAJE DE CUMPLIMIENTO ALCANZADO EN EL TRIMESTRE: 100.00 %

JEFE ADMINISTRATIVO

SAGRARIO DE MARIA HERNÁNDEZ REYES

SUBDIRECTORA DE SERVICIOS ADMINISTRATIVOS

TITULAR DE LA DEPENDENCIA/ENTIDAD

JAIME CHÁVEZ FLORES

DIRECTOR GENERAL

REPORTE DE AVANCE DE GESTIÓN
UR 536 - INSTITUTO TECNOLÓGICO SUPERIOR DE TEPOSCOLULA
PRIMER TRIMESTRE 2022

Gobierno del Estado

ALINEACIÓN PED:		MATRÍZ DE INDICADORES PARA RESULTADOS:	
EJE:	01-OAXACA INCLUYENTE CON EL DESARROLLO SOCIAL	FIN:	CONTRIBUIR A LA PRESTACIÓN DE SERVICIOS DE INVESTIGACIÓN, TRANSFERENCIA DE CONOCIMIENTOS, PROMOCIÓN DEL DESARROLLO Y EDUCACIÓN CONTINUA.
TEMA:	01-EDUCACIÓN		
OBJETIVO:	11-PROMOVER LA VINCULACIÓN DEL SECTOR EDUCATIVO DE TIPO SUPERIOR CON EL SECTOR PRODUCTIVO Y SOCIAL, A FIN DE PRESTAR SERVICIOS DE INVESTIGACIÓN, TRANSFERENCIA DE CONOCIMIENTOS, PROMOCIÓN DEL DESARROLLO Y EDUCACIÓN CONTINUA.	PROPÓSITO:	INSTITUCIONES DE EDUCACIÓN SUPERIOR EN EL ESTADO DE OAXACA VINCULADOS EN EL SECTOR PRODUCTIVO Y SOCIAL
ESTRATEGIA:	02-PROPONER LA CREACIÓN DE CANALES ADECUADOS QUE FACILITEN Y FORTALEZCAN LA VINCULACIÓN EDUCACIÓN SUPERIOR-EMPRESA.	COMPONENTE:	334-SERVICIO SOCIAL Y CONSULTORÍA AL SECTOR PRODUCTIVO, SOCIAL Y GUBERNAMENTAL OTORGADA
LÍNEAS DE ACCIÓN:	03-ELABORAR EL CATÁLOGO DE LOS SERVICIOS QUE OFRECEN LAS IES A LOS DIVERSOS SECTORES DE LA SOCIEDAD.	ACTIVIDAD:	1921-OTORGAR SERVICIO DE CONSULTORÍA A TERCEROS

UE: 001-INSTITUTO TECNOLÓGICO SUPERIOR DE TEPOSCOLULA

ESTRUCTURA PROGRAMATICA

PROGRAMA	SUBPROGRAMA	PROYECTO	OBRA/ACTIVIDAD
156-VINCULACIÓN DE LAS INSTITUCIONES DE NIVEL SUPERIOR CON EL SECTOR PRODUCTIVO Y SOCIAL.	01-OTORGAMIENTO DE SERVICIO SOCIAL Y CONSULTORÍA AL SECTOR PRODUCTIVO, SOCIAL Y GUBERNAMENTAL	000-- -	001-BRINDAR SERVICIO DE CAPACITACIÓN A TERCEROS

POBLACIÓN O ÁREA DE ENFOQUE POTENCIAL	ATRIBUTO DE LA POBLACIÓN O ÁREA DE ENFOQUE:	INSTITUCIÓN DE EDUCACIÓN SUPERIOR	HOMBRES:	0	MUJERES:	0	TOTAL:	40

PRESUPUESTO ANUAL

Aprobado	Ampliación	Reducción	Modificado	EJERCIDO T1	EJERCIDO T2	EJERCIDO T3	EJERCIDO T4
				22,648.00	0.00	0.00	0.00
202,019.01	0.00	0.00	202,019.01	TOTAL EJERCIDO AL TRIMESTRE VIGENTE			22,648.00

PRESUPUESTO TRIMESTRAL DE LA ACTIVIDAD

Aprobado	Modificado	Comprometido	Devengado	Ejercido	% de Ejercido Vs. Modificado
50,526.96	50,526.96	22,648.00	22,648.00	22,648.00	44.82

DATOS DEL INDICADOR

Nombre :	PORCENTAJE DE SERVICIOS DE CONSULTORÍA OTORGADOS	Número de indicador :	222
Definición :	MIDE EL PORCENTAJE DE CONSULTORÍAS OTORGADAS RESPECTO DEL NÚMERO DE CONSULTORÍAS PROGRAMADAS		
Método de Cálculo :	(NÚMERO DE SERVICIOS DE CONSULTORÍA OTORGADOS / NÚMERO DE SERVICIOS DE CONSULTORÍA PROGRAMADOS)*100		

Tipo	Dimensión	Frecuencia de Medición	Forma de cálculo del indicador	Tipo de Valor	Sentido Esperado
GESTIÓN	EFICACIA	TRIMESTRAL	PORCENTAJE	FLUJO	ASCENDENTE

MEDIOS DE VERIFICACIÓN / FUENTE INFORMACIÓN	SUPUESTO
NO APLICA	ESTA UNIDAD EJECUTORA DE GASTO, NO GENERA UN PRODUCTO INSTITUCIONAL ALINEADA A ESTA ACTIVIDAD POR LO QUE EN EL EJERCICIO NO SE DESTINARÁ RECURSO.

DATOS DE LA META

Definición de la variable Meta:	1 - NÚMERO DE SERVICIOS DE CONSULTORÍA OTORGADOS
Unidad de medida:	25 - NÚMERO

LÍNEA BASE				VALOR PROGRAMADO ANUAL			
AÑO	2019	VALOR	0.00	AÑO	2022	VALOR	10.00

AVANCE TRIMESTRAL OBRA/ACTIVIDAD

METAS	1er.TRIMESTRE	2o.TRIMESTRE	3er.TRIMESTRE	4o.TRIMESTRE	CUMPLIMIENTO DE METAS	
PROGRAMACIÓN INICIAL	2.00	3.00	3.00	2.00	T1+T2+T3+T4	10.00
PROGRAMACIÓN ACTUALIZADA	2.00				T1+T2+T3+T4	2.00
METAS ALCANZADAS	2.00	0.00	0.00	0.00	T1+T2+T3+T4	2.00
PORCENTAJE ALCANZADO TRIMESTRAL	100.00	0.00	0.00	0.00	PORCENTAJE ALCANZADO ANUAL	20.00

PORCENTAJE DE CUMPLIMIENTO ALCANZADO EN EL TRIMESTRE: 100.00 %

JEFE ADMINISTRATIVO

SAGRARIO DE MARIA HERNÁNDEZ REYES

SUBDIRECTORA DE SERVICIOS ADMINISTRATIVOS

TITULAR DE LA DEPENDENCIA/ENTIDAD

JAIME CHÁVEZ FLORES

DIRECTOR GENERAL

REPORTE DE AVANCE DE GESTIÓN
UR 536 - INSTITUTO TECNOLÓGICO SUPERIOR DE TEPOSCOLULA
PRIMER TRIMESTRE 2022

Gobierno del Estado

ALINEACIÓN PED:		MATRÍZ DE INDICADORES PARA RESULTADOS:	
ESTRATEGIA:	01-PROMOVER LOS MECANISMOS PARA INCENTIVAR LA VINCULACIÓN ENTRE LAS IES Y LOS SECTORES PRODUCTIVO Y SOCIAL EN EL ESTADO DE OAXACA.	COMPONENTE:	647-CULTURA, CIVISMO Y DEPORTE PROMOVIDO Y DIFUNDIDO
LÍNEAS DE ACCIÓN:	02-INCENTIVAR QUE LAS IES ENVÍEN BRIGADAS DE SERVICIO SOCIAL COMUNITARIO A LOCALIDADES CON MAYOR REZAGO SOCIAL.	ACTIVIDAD:	249-REALIZAR EVENTO DEPORTIVO
UE:	001-INSTITUTO TECNOLÓGICO SUPERIOR DE TEPOSCOLULA		

ESTRUCTURA PROGRAMATICA

PROGRAMA	SUBPROGRAMA	PROYECTO	OBRA/ACTIVIDAD
156-VINCULACIÓN DE LAS INSTITUCIONES DE NIVEL SUPERIOR CON EL SECTOR PRODUCTIVO Y SOCIAL.	02-PROMOCIÓN Y DIFUSIÓN DE CULTURA, CIVISMO Y DEPORTE	000-- -	001-REALIZAR EVENTO DEPORTIVO

POBLACIÓN O ÁREA DE ENFOQUE POTENCIAL	ATRIBUTO DE LA POBLACIÓN O ÁREA DE ENFOQUE:	INSTITUCIÓN DE EDUCACIÓN SUPERIOR	HOMBRES:	0	MUJERES:	0	TOTAL:	40

PRESUPUESTO ANUAL

Aprobado	Ampliación	Reducción	Modificado	EJERCIDO T1	EJERCIDO T2	EJERCIDO T3	EJERCIDO T4
				0.00	0.00	0.00	0.00
6,001.12	0.00	0.00	6,001.12	TOTAL EJERCIDO AL TRIMESTRE VIGENTE			0.00

PRESUPUESTO TRIMESTRAL DE LA ACTIVIDAD

Aprobado	Modificado	Comprometido	Devengado	Ejercido	% de Ejercido Vs. Modificado
3,000.56	3,000.56	0.00	0.00	0.00	0.00

DATOS DEL INDICADOR

Nombre :	PORCENTAJE DE EVENTOS DEPORTIVOS REALIZADOS	Número de indicador :	249
Definición :	MIDE EL PORCENTAJE DE EVENTOS DEPORTIVOS REALIZADOS		
Método de Cálculo :	(NÚMERO DE EVENTOS DEPORTIVOS REALIZADOS / NÚMERO DE EVENTOS DEPORTIVOS PROGRAMADOS)*100		

Tipo	Dimensión	Frecuencia de Medición	Forma de cálculo del indicador	Tipo de Valor	Sentido Esperado
GESTIÓN	EFICACIA	TRIMESTRAL	PORCENTAJE	FLUJO	ASCENDENTE

MEDIOS DE VERIFICACIÓN / FUENTE INFORMACIÓN	SUPUESTO
CONVOCATORIAS E INFORMES DE ACTIVIDADES DE PARTICIPACIÓN EN EVENTOS.	LA PANDEMIA PROVOCADA POR EL SARS-COV-2, COVID-19 SE ENCUENTRA CONTROLADA Y LAS CONDICIONES LABORALES Y ECONÓMICAS SON FAVORABLES.

DATOS DE LA META

Definición de la variable Meta:	1 - NÚMERO DE EVENTOS DEPORTIVOS REALIZADOS
Unidad de medida:	25 - NÚMERO

LÍNEA BASE				VALOR PROGRAMADO ANUAL			
AÑO	2018	VALOR	1.00	AÑO	2022	VALOR	2.00

AVANCE TRIMESTRAL OBRA/ACTIVIDAD

METAS	1er.TRIMESTRE	2o.TRIMESTRE	3er.TRIMESTRE	4o.TRIMESTRE	CUMPLIMIENTO DE METAS	
PROGRAMACIÓN INICIAL	0.00	1.00	1.00	0.00	T1+T2+T3+T4	2.00
PROGRAMACIÓN ACTUALIZADA	0.00				T1+T2+T3+T4	0.00
METAS ALCANZADAS	0.00	0.00	0.00	0.00	T1+T2+T3+T4	0.00
PORCENTAJE ALCANZADO TRIMESTRAL	0.00	0.00	0.00	0.00	PORCENTAJE ALCANZADO ANUAL	0.00

PORCENTAJE DE CUMPLIMIENTO ALCANZADO EN EL TRIMESTRE: 0 %

JEFE ADMINISTRATIVO

SAGRARIO DE MARIA HERNÁNDEZ REYES

SUBDIRECTORA DE SERVICIOS ADMINISTRATIVOS

TITULAR DE LA DEPENDENCIA/ENTIDAD

JAIME CHÁVEZ FLORES

DIRECTOR GENERAL

REPORTE DE AVANCE DE GESTIÓN
UR 536 - INSTITUTO TECNOLÓGICO SUPERIOR DE TEPOSCOLULA
PRIMER TRIMESTRE 2022

Gobierno del Estado

ALINEACIÓN PED:		**MATRÍZ DE INDICADORES PARA RESULTADOS:**	
ESTRATEGIA:	01-PROMOVER LOS MECANISMOS PARA INCENTIVAR LA VINCULACIÓN ENTRE LAS IES Y LOS SECTORES PRODUCTIVO Y SOCIAL EN EL ESTADO DE OAXACA.	**COMPONENTE:**	646-INSTITUCIÓN DE EDUCACIÓN SUPERIOR CON LOS SECTORES PRODUCTIVOS PÚBLICO, PRIVADO Y SOCIAL VINCULADA
LÍNEAS DE ACCIÓN:	01-PROMOVER CONJUNTAMENTE CON LAS IES PROGRAMAS DE RESIDENCIAS PROFESIONALES EN EMPRESAS Y DEPENDENCIAS.	**ACTIVIDAD:**	2213-FORMALIZAR CONVENIO DE VINCULACIÓN CON EL SECTOR PÚBLICO Y SOCIAL
UE:	001-INSTITUTO TECNOLÓGICO SUPERIOR DE TEPOSCOLULA		

ESTRUCTURA PROGRAMATICA

PROGRAMA	SUBPROGRAMA	PROYECTO	OBRA/ACTIVIDAD
156-VINCULACIÓN DE LAS INSTITUCIONES DE NIVEL SUPERIOR CON EL SECTOR PRODUCTIVO Y SOCIAL.	03-VINCULACIÓN DE INSTITUCIONES DE EDUCACIÓN SUPERIOR CON LOS SECTORES PRODUCTIVOS PÚBLICO, PRIVADO Y SOCIAL	000-- -	001-FORMALIZAR CONVENIOS DE VINCULACIÓN CON EL SECTOR PÚBLICO SOCIAL

POBLACIÓN O ÁREA DE ENFOQUE POTENCIAL	ATRIBUTO DE LA POBLACIÓN O ÁREA DE ENFOQUE:	INSTITUCIÓN DE EDUCACIÓN SUPERIOR	HOMBRES:	0	MUJERES:	0	TOTAL:	40

PRESUPUESTO ANUAL

Aprobado	Ampliación	Reducción	Modificado	EJERCIDO T1	EJERCIDO T2	EJERCIDO T3	EJERCIDO T4
549,157.22	5,373.21	0.00	554,530.43	73,377.20	0.00	0.00	0.00
				TOTAL EJERCIDO AL TRIMESTRE VIGENTE			73,377.20

PRESUPUESTO TRIMESTRAL DE LA ACTIVIDAD

Aprobado	Modificado	Comprometido	Devengado	Ejercido	% de Ejercido Vs. Modificado
132,135.54	137,508.75	73,377.20	73,377.20	73,377.20	53.36

DATOS DEL INDICADOR

Nombre :	PORCENTAJE DE CONVENIOS FIRMADOS	**Número de indicador :**	2408
Definición :	MIDE EL PORCENTAJE DE CONVENIOS FIRMADOS, RESPECTO A LOS SOLICITADOS		
Método de Cálculo :	(NÚMERO DE CONVENIOS FIRMADOS / NÚMERO DE CONVENIOS SOLICITADOS) X 100		

Tipo	Dimensión	Frecuencia de Medición	Forma de cálculo del indicador	Tipo de Valor	Sentido Esperado
GESTIÓN	EFICACIA	TRIMESTRAL	PORCENTAJE	FLUJO	ASCENDENTE

MEDIOS DE VERIFICACIÓN / FUENTE INFORMACIÓN	SUPUESTO
INFORME DE ACTIVIDADES EN RESGUARDO DEL ÁREA DE PLANEACIÓN Y VINCULACIÓN Y ÁREA ACADÉMICA DE FORMA FISICA, SE ACTUALIZA TRIMESTRLMENTE.	DISPONIBILIDAD DE ORGANISMOS DE DIFERENTES SECTORES PARA CELEBRAR CONVENIOS.

DATOS DE LA META

Definición de la variable Meta:	1 - NÚMERO DE CONVENIOS FIRMADOS
Unidad de medida:	25 - NÚMERO

LÍNEA BASE				VALOR PROGRAMADO ANUAL			
AÑO	2018	VALOR	15.00	AÑO	2022	VALOR	16.00

AVANCE TRIMESTRAL OBRA/ACTIVIDAD

METAS	1er.TRIMESTRE	2o.TRIMESTRE	3er.TRIMESTRE	4o.TRIMESTRE	CUMPLIMIENTO DE METAS	
PROGRAMACIÓN INICIAL	2.00	6.00	6.00	2.00	T1+T2+T3+T4	16.00
PROGRAMACIÓN ACTUALIZADA	2.00				T1+T2+T3+T4	2.00
METAS ALCANZADAS	2.00	0.00	0.00	0.00	T1+T2+T3+T4	2.00
PORCENTAJE ALCANZADO TRIMESTRAL	100.00	0.00	0.00	0.00	PORCENTAJE ALCANZADO ANUAL	12.50

PORCENTAJE DE CUMPLIMIENTO ALCANZADO EN EL TRIMESTRE: 100.00 %

JEFE ADMINISTRATIVO

SAGRARIO DE MARIA HERNÁNDEZ REYES

SUBDIRECTORA DE SERVICIOS ADMINISTRATIVOS

TITULAR DE LA DEPENDENCIA/ENTIDAD

JAIME CHÁVEZ FLORES

DIRECTOR GENERAL

PROGRAMAS Y PROYECTOS DE INVERSION

NO APLICA

RELACION DE BIENES INMUEBLES QUE COMPONEN EL PATRIMONIO

DEL 01 DE ENERO AL 31 DE MARZO DE 2022
(Pesos)

CUENTA	DESCRIPCIÓN DEL BIEN	Saldo Final
12310	TERRENOS	
12330	EDIFICIOS NO RESIDENCIALES	
12351	EDIFICACIÓN HABITACIONAL EN PROCESO	
12352	EDIFICACIÓN NO HABITACIONAL EN PROCESO	
12353	CONSTRUCCIÓN DE OBRAS PARA EL ABASTECIMIENTO DE AGUA, PETRÓLEO, GAS, ELECTRICIDAD Y TELECOMUNICACION	
12354	DIVISIÓN DE TERRENOS Y CONSTRUCCIÓN DE OBRAS DE URBANIZACIÓN EN PROCESO	
12355	CONSTRUCCIÓN DE VÍAS DE COMUNICACIÓN EN PROCESO	
12356	OTRAS CONSTRUCCIONES DE INGENIERÍA CIVIL U OBRA PESADA EN PROCESO	
12357	INSTALACIONES Y EQUIPAMIENTO EN CONSTRUCCIONES EN PROCESO	
12359	TRABAJOS DE ACABADOS EN EDIFICACIONES Y OTROS TRABAJOS ESPECIALIZADOS EN PROCESO	
12361	EDIFICACIÓN HABITACIONAL EN PROCESO	
12362	EDIFICACIÓN NO HABITACIONAL EN PROCESO	
12363	CONSTRUCCIÓN DE OBRAS PARA EL ABASTECIMIENTO DE AGUA, PETRÓLEO, GAS, ELECTRICIDAD Y TELECOMUNICACION	
12364	DIVISIÓN DE TERRENOS Y CONSTRUCCIÓN DE OBRAS DE URBANIZACIÓN	
12365	CONSTRUCCIÓN DE VÍAS DE COMUNICACIÓN EN PROCESO	
12366	OTRAS CONSTRUCCIONES DE INGENIERÍA CIVIL U OBRA PESADA EN PROCESO	
12367	INSTALACIONES Y EQUIPAMIENTO EN CONSTRUCCIONES EN PROCESO	
12369	TRABAJOS DE ACABADOS EN EDIFICACIONES Y OTROS TRABAJOS ESPECIALIZADOS EN PROCESO	
12390	OTROS BIENES INMUEBLES	
	SUMA TOTAL:	**0**

Instituto Tecnológico Superior de Teposcolula

RELACION DE BIENES MUEBLES QUE COMPONEN EL PATRIMONIO

DEL 01 DE ENERO AL 31 DE MARZO DE 2022
(Pesos)

CUENTA	DESCRIPCIÓN DEL BIEN	Saldo Final
12411	MUEBLES DE OFICINA Y ESTANTERÍA	453,267
12412	MUEBLES, EXCEPTO DE OFICINA Y ESTANTERÍA	57,485
12413	EQUIPO DE CÓMPUTO Y DE TECNOLOGÍAS DE LA INFORMACIÓN	2,371,071
12419	OTROS MOBILIARIOS Y EQUIPOS DE ADMINISTRACIÓN	8,100
12421	EQUIPOS Y APARATOS AUDIOVISUALES	775,481
12422	APARATOS DEPORTIVOS	
12423	CÁMARAS FOTOGRÁFICAS Y DE VIDEO	134,952
12429	OTRO MOBILIARIO Y EQUIPO EDUCACIONAL Y RECREATIVO	573,989
12431	EQUIPO MÉDICO Y DE LABORATORIO	429,124
12432	INSTRUMENTAL MÉDICO Y DE LABORATORIO	
12441	AUTOMÓVILES Y CAMIONES	1,415,700
12443	EQUIPO AEROESPACIAL	
12445	EMBARCACIONES	
12449	OTROS EQUIPOS DE TRANSPORTE	47,500
12450	EQUIPO DE DEFENSA Y SEGURIDAD	
12461	MAQUINARIA Y EQUIPO AGROPECUARIO	
12462	MAQUINARIA Y EQUIPO INDUSTRIAL	32,741
12463	MAQUINARIA Y EQUIPO DE CONSTRUCCIÓN	
12464	SISTEMAS DE AIRE ACONDICIONADO, CALEFACCIÓN Y DE REFRIGERACIÓN INDUSTRIAL Y COMERCIAL	
12465	EQUIPO DE COMUNICACIÓN Y TELECOMUNICACIÓN	50,529
12466	EQUIPOS DE GENERACIÓN ELÉCTRICA, APARATOS Y ACCESORIOS ELÉCTRICOS	208,563
12467	HERRAMIENTAS Y MÁQUINAS-HERRAMIENTA	38,906
12469	OTROS EQUIPOS	173,522
12471	BIENES ARTISTICOS, CULTURALES Y CIENTIFICOS	
12483	AVES	
12484	OVINOS Y CAPRINOS	
12486	EQUINOS	
12487	ESPECIES MENORES Y DE ZOOLÓGICO	
12488	ÁRBOLES Y PLANTAS	
12489	OTROS ACTIVOS BIOLÓGICOS	
	SUMA TOTAL:	**$6,770,930**

Instituto Tecnológico Superior de Teposcolula

RELACION DE CUENTAS BANCARIAS PRODUCTIVAS ESPECIFICAS

DEL 01 DE ENERO AL 31 DE MARZO DE 2022

FONDO, PROGRAMA O CONVENIO	DATOS DE LA CUENTA BANCARIA	
	INSTITUCION BANCARIA	NUMERO DE CUENTA

NO APLICA

"Primer Informe Trimestral de Avance de Cuenta Pública del ejercicio enero-marzo 2022".

Instituto Tecnológico Superior de Teposcolula

DEL 01 DE ENERO AL 31 DE MARZO DE 2022

(Pesos)

RELACION DE ESQUEMAS BURSATILES Y COBERTURAS FINANCIERAS

NO APLICA

INSTITUTO TECNOLOGICO SUPERIOR DE TEPOSCOLULA

MONTOS PAGADOS POR SUBSIDIOS Y AYUDAS

PRIMER INFORME TRIMESTRAL DE AVANCE DE CUENTA PUBLICA DEL EJERCICIO 2022

CONCEPTO	AYUDA	SUBSIDIO	SECTOR (ECONOMICO O SOCIAL)	BENEFICIARIO	CURP	RFC	MONTO PAGADO

NO APLICA

INSTITUTO TECNOLOGICO SUPERIOR DE TEPOSCOLULA

Estado de Situación Financiera Detallado - LDF

Al 1 de enero al 31 de marzo del 2022

(PESOS)

Concepto	31 de marzo de 2022	Ejercicio Fiscal 2021	Concepto	31 de marzo de 2022	Ejercicio Fiscal 2021
ACTIVO			**PASIVO**		
Activo Circulante			**Pasivo Circulante**		
Efectivo y Equivalentes	**1,295,731**	**3,301,245**	**Cuentas por Pagar a Corto Plazo**	**26,852,556**	**31,178,223**
Efectivo	-	0	Servicios Personales por Pagar a Corto Plazo		
Bancos/Tesorería	0	0	Proveedores por Pagar a Corto Plazo	1,045,522	1,045,522
Bancos/Dependencias y Otros	1,295,731	3,301,245	Contratistas por Obras Públicas por Pagar a Corto Plazo	0	0
Inversiones Temporales (Hasta 3 meses)	0	0	Participaciones y Aportaciones por Pagar a Corto Plazo		
Fondos con Afectación Específica	0	0	Transferencias Otorgadas por Pagar a Corto Plazo	20,253,656	13,252,421
Depósitos de Fondos de Terceros en Garantía y/o Administración	0	0	Intereses, Comisiones y Otros Gastos de la Deuda Pública por Pagar a Corto Plazo	0	0
Otros Efectivos y Equivalentes	0	0	Retenciones y Contribuciones por Pagar a Corto Plazo	2,565,307	1,367,732
Derechos a Recibir Efectivo o Equivalentes	**9,755,536**	**20,565,776**	Devoluciones de la Ley de Ingresos por Pagar a Corto Plazo		
Inversiones Financieras de Corto Plazo	0	0	Otras Cuentas por Pagar a Corto Plazo	2,988,071	15,512,548
Cuentas por Cobrar a Corto Plazo	0	0	**Documentos por Pagar a Corto Plazo**	**0**	**0**
Deudores Diversos por Cobrar a Corto Plazo	9,755,536	20,565,776	Documentos Comerciales por Pagar a Corto Plazo	0	0
Ingresos por Recuperar a Corto Plazo	0	0	Documentos con Contratistas por Obras Públicas por Pagar a Corto Plazo	0	0
Deudores por Anticipos de la Tesorería a Corto Plazo	0	0	Otros Documentos por Pagar a Corto Plazo	0	0
Préstamos Otorgados a Corto Plazo	0	0	**Porción a Corto Plazo de la Deuda Pública a Largo Plazo**	**0**	**0**
Otros Derechos a Recibir Efectivo o Equivalentes a Corto Plazo	0	0	Porción a Corto Plazo de la Deuda Pública		
Derechos a Recibir Bienes o Servicios	**0**	**0**	Porción a Corto Plazo de Arrendamiento Financiero	0	0
Anticipo a Proveedores por Adquisición de Bienes y Prestación de Servicios a Corto Plazo	0	0	Títulos y Valores a Corto Plazo	0	0
Anticipo a Proveedores por Adquisición de Bienes Inmuebles y Muebles a Corto Plazo	0	0	**Pasivos Diferidos a Corto Plazo**	**0**	**0**
Anticipo a Proveedores por Adquisición de Bienes Intangibles a Corto Plazo	0	0	Ingresos Cobrados por Adelantado a Corto Plazo	0	
Anticipo a Contratistas por Obras Públicas a Corto Plazo	-	0	Intereses Cobrados por Adelantado a Corto Plazo		
Otros Derechos a Recibir Bienes o Servicios a Corto Plazo			Otros Pasivos Diferidos a Corto Plazo		
Inventarios	**0**	**0**	**Fondos y Bienes de Terceros en Garantía y/o Administración a Corto Plazo**	**0**	**0**
Inventario de Mercancías para Venta	0	0	Fondos en Garantía a Corto Plazo	0	0
Inventario de Mercancías Terminadas	0	0	Fondos en Administración a Corto Plazo	0	0
Inventario de Mercancías en Proceso de Elaboración	0	0	Fondos Contingentes a Corto Plazo	0	0
Inventario de Materias Primas, Materiales y Suministros para Producción	0	0	Fondos de Fideicomisos, Mandatos y Contratos Análogos a Corto Plazo	0	0
Bienes en Tránsito	0	0	Otros Fondos de Terceros en Garantía y/o Administración a Corto Plazo	0	0
Almacenes			Valores y Bienes en Garantía a Corto Plazo	0	0
Otras Cuentas por Cobrar a CP	**0**	**0**	**Provisiones a Corto Plazo**	**0**	**0**
Estimaciones para Cuentas Incobrables por Derechos a Recibir Efectivo o Equivalentes	0	0	Provisión para Demandas y Juicios a Corto Plazo		
Otros Derechos a Recibir Bienes o Servicios a Corto Plazo	0	0	Provisión para Contingencias a Corto Plazo	0	0
Otros Activos Circulantes	**0**	**0**	Otras Provisiones a Corto Plazo	0	0
Valores en Garantía	0	0	**Otros Pasivos a Corto Plazo**	**0**	**0**
Bienes en Garantía (excluye depósitos de fondos)	0	0	Ingresos por Clasificar	0	0
Bienes Derivados de Embargos, Decomisos, Aseguramientos y Dación en Pago	0	0	Recaudación por Participar	0	0
Adquisición con Fondos de Terceros	0	0	Otros Pasivos Circulantes		
Total de Activos Circulantes	**11,051,267**	**23,867,021**	**Total de Pasivos Circulantes**	**26,852,556**	**31,178,223**
Activo No Circulante			**Pasivo No Circulante**		
Inversiones Financieras a Largo Plazo	0	0	Cuentas por Pagar a Largo Plazo	0	0
Derechos a Recibir Efectivo o Equivalentes a Largo Plazo	0	0	Documentos por Pagar a Largo Plazo	0	0
Bienes Inmuebles, Infraestructura y Construcciones en Proceso	0	0	Deuda Pública a Largo Plazo	0	0
Bienes Muebles	6,770,930	6,770,930	Pasivos Diferidos a Largo Plazo		
Activos Intangibles	359,578	359,578	Fondos y Bienes de Terceros en Garantía y/o en Administración a Largo Plazo	0	0
Depreciación, Deterioro y Amortización Acumulada de Bienes	-538,319	-538,319	Provisiones a Largo Plazo	0	0
Activos Diferidos	0	0			
Estimación por Pérdida o Deterioro de Activos no Circulantes	0	0	**Total de Pasivos No Circulantes**	**0**	**0**
Otros Activos no Circulantes	0	0			
	0	0	**Total del Pasivo**	**26,852,556**	**31,178,223**
Total de Activos No Circulantes	**6,592,189**	**6,592,189**			
			HACIENDA PÚBLICA/PATRIMONIO		
Total del Activo	**17,643,456**	**30,459,210**			
			Hacienda Pública/Patrimonio Contribuido	**1,942,391**	**1,942,391**
			Aportaciones	0	0
			Donaciones de Capital	0	0
			Actualización de la Hacienda Pública/Patrimonio	1,942,391	1,942,391
			Hacienda Pública/Patrimonio Generado	**-11,151,492**	**-2,661,402**
			Resultados del Ejercicio (Ahorro/ Desahorro)	-8,490,089	2,560,568
			Resultados de Ejercicios Anteriores	-2,661,403	-5,221,970
			Revalúos	0	0
			Reservas	0	0
			Rectificaciones de Resultados de Ejercicios Anteriores	0	0
			Exceso o Insuficiencia en la Actualización de la Hacienda Pública/Patrimonio	**0**	**0**
			Resultado por Posición Monetaria	0	0
			Resultado por Tenencia de Activos no Monetarios	0	0
			Total Hacienda Pública/Patrimonio	**-9,209,101**	**-719,011**
			Total del Pasivo y Hacienda Pública/Patrimonio	**17,643,455**	**30,459,212**

INSTITUTO TECNOLOGICO SUPERIOR DE TEPOSCOLULA

Balance Presupuestario - LDF

Del 1 de enero al 31 de marzo del 2022

(PESOS)

Concepto	Estimado/ Aprobado	Devengado	Recaudado/ Pagado
A. Ingresos Totales (A = A1+A2+A3)	**31,822,092**	**17,073,098**	**3,123,698**
A1. Ingresos de Libre Disposición	15,911,046	4,628,477	2,151,955
A2. Transferencias Federales Etiquetadas	15,911,046	12,444,621	971,743
A3. Financiamiento Neto			
B. Egresos Presupuestarios[1] (B = B1+B2)	**31,822,092**	**17,073,098**	**3,123,698**
B1. Gasto No Etiquetado (sin incluir Amortización de la Deuda Pública)	15,911,046	4,628,477	2,151,955
B2. Gasto Etiquetado (sin incluir Amortización de la Deuda Pública)	15,911,046	12,444,621	971,743
C. Remanentes del Ejercicio Anterior (C = C1 + C2)		**0**	**0**
C1. Remanentes de Ingresos de Libre Disposición aplicados en el periodo			
C2. Remanentes de Transferencias Federales Etiquetadas aplicados en el periodo			
I. Balance Presupuestario (I = A – B + C)	**0**	**0**	**0**
II. Balance Presupuestario sin Financiamiento Neto (II = I - A3)	**0**	**0**	**0**
III. Balance Presupuestario sin Financiamiento Neto y sin Remanentes del Ejercicio Anterior (III= II - C)	**0**	**0**	**0**

Concepto	Aprobado	Devengado	Pagado
E. Intereses, Comisiones y Gastos de la Deuda (E = E1+E2)	**0**	**0**	**0**
E1. Intereses, Comisiones y Gastos de la Deuda con Gasto No Etiquetado			
E2. Intereses, Comisiones y Gastos de la Deuda con Gasto Etiquetado			
IV. Balance Primario (IV = III + E)	**0**	**0**	**0**

Concepto	Estimado/ Aprobado	Devengado	Recaudado/ Pagado
F. Financiamiento (F = F1 + F2)	**0**	**0**	**0**
F1. Financiamiento con Fuente de Pago de Ingresos de Libre Disposición			
F2. Financiamiento con Fuente de Pago de Transferencias Federales Etiquetadas			
G. Amortización de la Deuda (G = G1 + G2)	**0**	**0**	**0**
G1. Amortización de la Deuda Pública con Gasto No Etiquetado			
G2. Amortización de la Deuda Pública con Gasto Etiquetado			
A3. Financiamiento Neto (A3 = F – G)	**0**	**0**	**0**

Concepto	Estimado/ Aprobado	Devengado	Recaudado/ Pagado
A1. Ingresos de Libre Disposición	15,911,046	4,628,477	2,151,955
A3.1 Financiamiento Neto con Fuente de Pago de Ingresos de Libre Disposición (A3.1 = F1 – G1)	**0**	**0**	**0**
F1. Financiamiento con Fuente de Pago de Ingresos de Libre Disposición			
G1. Amortización de la Deuda Pública con Gasto No Etiquetado			
B1. Gasto No Etiquetado (sin incluir Amortización de la Deuda Pública)	15,911,046	4,628,477	2,151,955
C1. Remanentes de Ingresos de Libre Disposición aplicados en el periodo			
V. Balance Presupuestario de Recursos Disponibles (V = A1 + A3.1 – B 1 + C1)	0	0	0
VI. Balance Presupuestario de Recursos Disponibles sin Financiamiento Neto (VI = V – A3.1)	**0**	**0**	**0**

Concepto	Estimado/ Aprobado	Devengado	Recaudado/Pagado
A2. Transferencias Federales Etiquetadas	15,911,046	4,628,477	2,151,955
A3.2 Financiamiento Neto con Fuente de Pago de Transferencias Federales Etiquetadas (A3.2 = F2 – G2)	**0**	**0**	**0**
F2. Financiamiento con Fuente de Pago de Transferencias Federales			
G2. Amortización de la Deuda Pública con Gasto Etiquetado			
B2. Gasto Etiquetado (sin incluir Amortización de la Deuda Pública)	15,911,046	12,444,621	971,743
C2. Remanentes de Transferencias Federales Etiquetadas aplicados en el periodo			
VII. Balance Presupuestario de Recursos Etiquetados (VII = A2 + A3.2 – B2 + C2)	**31,822,092**	**17,073,098**	**3,123,698**
VIII. Balance Presupuestario de Recursos Etiquetados sin Financiamiento Neto (VIII = VII – A3.2)	**31,822,092**	**17,073,098**	**3,123,698**

EDUCACIÓN
SECRETARÍA DE EDUCACIÓN PÚBLICA

TECNOLÓGICO NACIONAL DE MÉXICO

INSTITUTO TECNOLOGICO SUPERIOR DE TEPOSCOLULA
Estado Analitico de Ingresos - LDF
Del 1 de enero al 31 de marzo del 2022
(PESOS)

Concepto	Ingreso					Diferencia
	Estimado	Ampliaciones/ (Reducciones)	Modificado	Devengado	Recaudado	
Ingresos de Libre Disposición						
A. Impuestos						
B. Cuotas y Aportaciones de Seguridad Social						
C. Contribuciones de Mejoras						
D. Derechos						
E. Productos						
F. Aprovechamientos						
G. Ingresos por Ventas de Bienes y Servicios						
H. Participaciones (H=h1+h2+h3+h4+h5+h6+h7+h8+h9+h10+h11)	**0**	**0**	**0**	**0**	**0**	**0**
h1) Fondo General de Participaciones						
h2) Fondo de Fomento Municipal						
h3) Fondo de Fiscalización y Recaudación						
h4) Fondo de Compensación						
h5) Fondo de Extracción de Hidrocarburos						
h6) Impuesto Especial Sobre Producción y Servicios						
h7) 0.136% de la Recaudación Federal Participable						
h8) 3.17% Sobre Extracción de Petróleo						
h9) Gasolinas y Diésel						
h10) Fondo del Impuesto Sobre la Renta						
h11) Fondo de Estabilización de los Ingresos de las Entidades Federativas						
I. Incentivos Derivados de la Colaboración Fiscal (I=i1+i2+i3+i4+i5)	**0**	**0**	**0**	**0**	**0**	**0**
i1) Tenencia o Uso de Vehículos						
i2) Fondo de Compensación ISAN						
i3) Impuesto Sobre Automóviles Nuevos						
i4) Fondo de Compensación de Repecos-Intermedios						
i5) Otros Incentivos Económicos						
J. Transferencias	31,822,092	12,026,738	43,848,830	17,073,098	3,123,698	26,775,732
K. Convenios						
k1) Otros Convenios y Subsidios						
L. Otros Ingresos de Libre Disposición (L=l1+l2)	**0**	**0**	**0**	**0**	**0**	**0**
l1) Participaciones en Ingresos Locales						
l2) Otros Ingresos de Libre Disposición						
I. Total de Ingresos de Libre Disposición (I=A+B+C+D+E+F+G+H+I+J+K+L)	**31,822,092**	**12,026,738**	**43,848,830**	**17,073,098**	**3,123,698**	**26,775,732**
Ingresos Excedentes de Ingresos de Libre Disposición						
Transferencias Federales Etiquetadas						
A. Aportaciones (A=a1+a2+a3+a4+a5+a6+a7+a8)	**0**	**0**	**0**	**0**	**0**	**0**
a1) Fondo de Aportaciones para la Nómina Educativa y Gasto Operativo						
a2) Fondo de Aportaciones para los Servicios de Salud						
a3) Fondo de Aportaciones para la Infraestructura Social						
a4) Fondo de Aportaciones para el Fortalecimiento de los Municipios y de las Demarcaciones Territoriales del Distrito Federal						
a5) Fondo de Aportaciones Múltiples						
a6) Fondo de Aportaciones para la Educación Tecnológica y de Adultos						
a7) Fondo de Aportaciones para la Seguridad Pública de los Estados y del Distrito Federal						
a8) Fondo de Aportaciones para el Fortalecimiento de las Entidades Federativas						
B. Convenios (B=b1+b2+b3+b4)	**0**	**0**	**0**	**0**	**0**	**0**
b1) Convenios de Protección Social en Salud						
b2) Convenios de Descentralización						
b3) Convenios de Reasignación						
b4) Otros Convenios y Subsidios						
C. Fondos Distintos de Aportaciones (C=c1+c2)	**0**	**0**	**0**	**0**	**0**	**0**
c1) Fondo para Entidades Federativas y Municipios Productores de Hidrocarburos						
c2) Fondo Minero						
D. Transferencias, Subsidios y Subvenciones, y Pensiones y Jubilaciones						
E. Otras Transferencias Federales Etiquetadas						
II. Total de Transferencias Federales Etiquetadas (II = A + B + C + D + E)	**0**	**0**	**0**	**0**	**0**	**0**
III. Ingresos Derivados de Financiamientos (III = A)	**0**	**0**	**0**	**0**	**0**	**0**
A. Ingresos Derivados de Financiamientos						
IV. Total de Ingresos (IV = I + II + III)	**31,822,092**	**12,026,738**	**43,848,830**	**17,073,098**	**3,123,698**	**26,775,732**
Datos Informativos						
1. Ingresos Derivados de Financiamientos con Fuente de Pago de Ingresos de Libre Disposición						
2. Ingresos Derivados de Financiamientos con Fuente de Pago de Transferencias Federales Etiquetadas						
3. Ingresos Derivados de Financiamientos (3 = 1 + 2)	**0**	**0**	**0**	**0**	**0**	**0**

INSTITUTO TECNOLOGICO SUPERIOR DE TEPOSCOLULA
Informe Analítico de la Deuda Pública y Otros Pasivos - LDF
Del 1 de enero al 31 de marzo de 2022
(PESOS)

Denominación de la Deuda Pública y Otros Pasivos	Saldo al 31 de diciembre de 2021-1 (d)	Disposiciones del Periodo (e)	Amortizaciones del Periodo (f)	Revaluaciones, Reclasificaciones y Otros Ajustes (g)	Saldo Final del Periodo (h) h=d+e-f+g	Pago de Intereses del Periodo (i)	Pago de Comisiones y demás costos asociados durante el Periodo (j)
1. Deuda Pública (1=A+B)							
A. Corto Plazo (A=a1+a2+a3)							
a1) Instituciones de Crédito							
a2) Títulos y Valores							
a3) Arrendamientos Financieros							
B. Largo Plazo (B=b1+b2+b3)							
b1) Instituciones de Crédito							
b2) Títulos y Valores							
b3) Arrendamientos Financieros							
2. Otros Pasivos	**31,178,222**				**26,852,557**		
3. Total de la Deuda Pública y Otros Pasivos (3=1+2)	**31,178,222**				**26,852,557**		
4. Deuda Contingente 1 (Informativo)							
A. Deuda Contingente 1							
B. Deuda Contingente 2							
C. Deuda Contingente XX							
5. Valor de Instrumentos Bono Cupón Cero 2 (Informativo)							
A. Instrumento Bono Cupón Cero 1							
B. Instrumento Bono Cupón Cero 2							
C. Instrumento Bono Cupón Cero XX							

1 Se refiere a cualquier Financiamiento sin fuente o garantía de pago definida, que sea asumida de manera solidaria o subsidiaria por las Entidades Federativas con sus Municipios, organismos descentralizados y empresas de participación estatal mayoritaria y fideicomisos, locales o municipales, y por los Municipios con sus respectivos organismos descentralizados y empresas de participación municipal mayoritaria.
2 Se refiere al valor del Bono Cupón Cero que respalda el pago de los créditos asociados al mismo (Activo).

Obligaciones a Corto Plazo (k)	Monto Contratado (l)	Plazo Pactado (m)	Tasa de Interés (n)	Comisiones y Costos Relacionados (o)	Tasa Efectiva (p)
6. Obligaciones a Corto Plazo (Informativo)					
A. Crédito 1					
B. Crédito 2					
C. Crédito XX					

INSTITUTO TECNOLOGICO SUPERIOR DE TEPOSCOLULA

Informe Analitico de Obligaciones Diferentes de Financiamientos -LDF
Del 1 de enero al 31 de marzo del 2022
(PESOS)

Denominación de las Obligaciones Diferentes de Financiamiento (c)	Fecha del Contrato (d)	Fecha de inicio de operación del proyecto (e)	Fecha de vencimiento (f)	Monto de la inversión pactado (g)	Plazo pactado (h)	Monto promedio mensual del pago de la contraprestación (i)	Monto promedio mensual del pago de la contraprestación correspondiente al pago de inversión (j)	Monto pagado de la inversión al XX de XXXX de 20XN (k)	Monto pagado de la inversión actualizado al XX de XXXX de 20XN (l)	Saldo pendiente por pagar de la inversión al XX de XXXX de 20XN (m = g – l)
A. Asociaciones Público Privadas (APP's) (A=a+b+c+d)										
a) APP 1										
b) APP 2										
c) APP 3										
d) APP XX										
B. Otros Instrumentos (B=a+b+c+d)										
a) Otro Instrumento 1										
b) Otro Instrumento 2										
c) Otro Instrumento 3										
d) Otro Instrumento XX										
C. Total de Obligaciones Diferentes de Financiamiento (C=A+B)										

No aplica

INSTITUTO TECNOLOGICO SUPERIOR DE TEPOSCOLULA
Estado Analítico del Ejercicio del Presupuesto de Egresos Detallado - LDF
Clasificación por Objeto del Gasto (Capítulo y Concepto)
Del 1 de enero al 31 marzo del 2022
(PESOS)

Concepto	Egresos					Subejercicio
	Aprobado	Ampliaciones/ (Reducciones)	Modificado	Devengado	Pagado	
I. Gasto No Etiquetado (I=A+B+C+D+E+F+G+H+I)	**15,911,046**	**1,548,560**	**17,459,606**	**4,628,477**	**2,151,955**	**12,831,129**
A. Servicios Personales (A=a1+a2+a3+a4+a5+a6+a7)	0	0	0	0	0	0
a1) Remuneraciones al Personal de Carácter Permanente	0	0	0	0	0	0
a2) Remuneraciones al Personal de Carácter Transitorio	0	0	0	0	0	0
a3) Remuneraciones Adicionales y Especiales	0	0	0	0	0	0
a4) Seguridad Social	0	0	0	0	0	0
a5) Otras Prestaciones Sociales y Económicas	0	0	0	0	0	0
a6) Previsiones	0	0	0	0	0	0
a7) Pago de Estímulos a Servidores Públicos	0	0	0	0	0	0
B. Materiales y Suministros (B=b1+b2+b3+b4+b5+b6+b7+b8+b9)	0	0	0	0	0	0
b1) Materiales de Administración, Emisión de Documentos y Artículos	0	0	0	0	0	0
b2) Alimentos y Utensilios	0	0	0	0	0	0
b3) Materias Primas y Materiales de Producción y Comercialización	0	0	0	0	0	0
b4) Materiales y Artículos de Construcción y de Reparación	0	0	0	0	0	0
b5) Productos Químicos, Farmacéuticos y de Laboratorio	0	0	0	0	0	0
b6) Combustibles, Lubricantes y Aditivos	0	0	0	0	0	0
b7) Vestuario, Blancos, Prendas de Protección y Artículos Deportivos	0	0	0	0	0	0
b8) Materiales y Suministros Para Seguridad	0	0	0	0	0	0
b9) Herramientas, Refacciones y Accesorios Menores	0	0	0	0	0	0
C. Servicios Generales (C=c1+c2+c3+c4+c5+c6+c7+c8+c9)	0	0	0	0	0	0
c1) Servicios Básicos	0	0	0	0	0	0
c2) Servicios de Arrendamiento	0	0	0	0	0	0
c3) Servicios Profesionales, Científicos, Técnicos y Otros Servicios	0	0	0	0	0	0
c4) Servicios Financieros, Bancarios y Comerciales	0	0	0	0	0	0
c5) Servicios de Instalación, Reparación, Mantenimiento y Conservación	0	0	0	0	0	0
c6) Servicios de Comunicación Social y Publicidad	0	0	0	0	0	0
c7) Servicios de Traslado y Viáticos	0	0	0	0	0	0
c8) Servicios Oficiales	0	0	0	0	0	0
c9) Otros Servicios Generales	0	0	0	0	0	0
D. Transferencias, Asignaciones, Subsidios y Otras Ayudas (D=d1+d2+d3+d4+d5+d6+d7+d8+d9)	15,911,046	1,548,560	17,459,606	4,628,477	2,151,955	12,831,129
d1) Transferencias Internas y Asignaciones al Sector Público	15,911,046	1,548,560	17,459,606	4,628,477	2,151,955	12,831,129
d2) Transferencias al Resto del Sector Público	0	0	0	0	0	0
d3) Subsidios y Subvenciones	0	0	0	0	0	0
d4) Ayudas Sociales	0	0	0	0	0	0
d5) Pensiones y Jubilaciones	0	0	0	0	0	0
d6) Transferencias a Fideicomisos, Mandatos y Otros Análogos	0	0	0	0	0	0
d7) Transferencias a la Seguridad Social	0	0	0	0	0	0
d8) Donativos	0	0	0	0	0	0
d9) Transferencias al Exterior						0
E. Bienes Muebles, Inmuebles e Intangibles (E=e1+e2+e3+e4+e5+e6+e7+e8+e9)	0	0	0	0	0	0
e1) Mobiliario y Equipo de Administración	0	0	0	0	0	0
e2) Mobiliario y Equipo Educacional y Recreativo	0	0	0	0	0	0
e3) Equipo e Instrumental Médico y de Laboratorio	0	0	0	0	0	0
e4) Vehículos y Equipo de Transporte	0	0	0	0	0	0
e5) Equipo de Defensa y Seguridad		0	0	0	0	0
e6) Maquinaria, Otros Equipos y Herramientas	0	0	0	0	0	0
e7) Activos Biológicos						0
e8) Bienes Inmuebles						0
e9) Activos Intangibles	0	0	0	0	0	0
F. Inversión Pública (F=f1+f2+f3)	0	0	0	0	0	0
f1) Obra Pública en Bienes de Dominio Público		0	0	0	0	0
f2) Obra Pública en Bienes Propios						0
f3) Proyectos Productivos y Acciones de Fomento						0
G. Inversiones Financieras y Otras Provisiones (G=g1+g2+g3+g4+g5+g6+g7)	0	0	0	0	0	0
g1) Inversiones Para el Fomento de Actividades Productivas						0
g2) Acciones y Participaciones de Capital						0
g3) Compra de Títulos y Valores						0
g4) Concesión de Préstamos						0
g5) Inversiones en Fideicomisos, Mandatos y Otros Análogos						0
Fideicomiso de Desastres Naturales (Informativo)						0
g6) Otras Inversiones Financieras						0
g7) Provisiones para Contingencias y Otras Erogaciones Especiales						0
H. Participaciones y Aportaciones (H=h1+h2+h3)	0	0	0	0	0	0
h1) Participaciones						0
h2) Aportaciones						0
h3) Convenios						0
I. Deuda Pública (I=i1+i2+i3+i4+i5+i6+i7)	0	0	0	0	0	0
i1) Amortización de la Deuda Pública						0
i2) Intereses de la Deuda Pública						0
i3) Comisiones de la Deuda Pública						0
i4) Gastos de la Deuda Pública						0
i5) Costo por Coberturas						0
i6) Apoyos Financieros						0
i7) Adeudos de Ejercicios Fiscales Anteriores (ADEFAS)						0

Concepto	Egresos					Subejercicio
	Aprobado	Ampliaciones/ (Reducciones)	Modificado	Devengado	Pagado	
II. Gasto Etiquetado (II=A+B+C+D+E+F+G+H+I)	**15,911,046**	**10,478,178**	**26,389,224**	**12,444,621**	**971,743**	**13,944,603**
A. Servicios Personales (A=a1+a2+a3+a4+a5+a6+a7)	0	0	0	0	0	0
a1) Remuneraciones al Personal de Carácter Permanente	0	0	0	0	0	0
a2) Remuneraciones al Personal de Carácter Transitorio	0	0	0	0	0	0
a3) Remuneraciones Adicionales y Especiales	0	0	0	0	0	0
a4) Seguridad Social	0	0	0	0	0	0
a5) Otras Prestaciones Sociales y Económicas	0	0	0	0	0	0
a6) Previsiones	0	0	0	0	0	0
a7) Pago de Estímulos a Servidores Públicos						0
B. Materiales y Suministros (B=b1+b2+b3+b4+b5+b6+b7+b8+b9)	0	0	0	0	0	0
b1) Materiales de Administración, Emisión de Documentos y Artículos Oficiale	0	0	0	0	0	0
b2) Alimentos y Utensilios	0	0	0	0	0	0
b3) Materias Primas y Materiales de Producción y Comercialización	0	0	0	0	0	0
b4) Materiales y Artículos de Construcción y de Reparación	0	0	0	0	0	0
b5) Productos Químicos, Farmacéuticos y de Laboratorio	0	0	0	0	0	0
b6) Combustibles, Lubricantes y Aditivos	0	0	0	0	0	0
b7) Vestuario, Blancos, Prendas de Protección y Artículos Deportivos	0	0	0	0	0	0
b8) Materiales y Suministros Para Seguridad	0	0	0	0	0	0
b9) Herramientas, Refacciones y Accesorios Menores	0	0	0	0	0	0
C. Servicios Generales (C=c1+c2+c3+c4+c5+c6+c7+c8+c9)	0	0	0	0	0	0
c1) Servicios Básicos	0	0	0	0	0	0
c2) Servicios de Arrendamiento	0	0	0	0	0	0
c3) Servicios Profesionales, Científicos, Técnicos y Otros Servicios	0	0	0	0	0	0
c4) Servicios Financieros, Bancarios y Comerciales	0	0	0	0	0	0
c5) Servicios de Instalación, Reparación, Mantenimiento y Conservación	0	0	0	0	0	0
c6) Servicios de Comunicación Social y Publicidad	0	0	0	0	0	0
c7) Servicios de Traslado y Viáticos	0	0	0	0	0	0
c8) Servicios Oficiales	0	0	0	0	0	0
c9) Otros Servicios Generales						0
D. Transferencias, Asignaciones, Subsidios y Otras Ayudas (D=d1+d2+d3+d4+d5+d6+d7+d8+d9)	15,911,046	10,478,178	26,389,224	12,444,621	971,743	13,944,603
d1) Transferencias Internas y Asignaciones al Sector Público	15,911,046	10,478,178	26,389,224	12,444,621	971,743	13,944,603
d2) Transferencias al Resto del Sector Público						0
d3) Subsidios y Subvenciones						0
d4) Ayudas Sociales	0	0	0	0	0	0
d5) Pensiones y Jubilaciones	0	0	0	0	0	0
d6) Transferencias a Fideicomisos, Mandatos y Otros Análogos	0	0	0	0	0	0
d7) Transferencias a la Seguridad Social	0	0	0	0	0	0
d8) Donativos	0	0	0	0	0	0
d9) Transferencias al Exterior	0	0	0	0	0	0
E. Bienes Muebles, Inmuebles e Intangibles (E=e1+e2+e3+e4+e5+e6+e7+e8+e9)	0	0	0	0	0	0
e1) Mobiliario y Equipo de Administración	0	0	0	0	0	0
e2) Mobiliario y Equipo Educacional y Recreativo	0	0	0	0	0	0
e3) Equipo e Instrumental Médico y de Laboratorio	0	0	0	0	0	0
e4) Vehículos y Equipo de Transporte	0	0	0	0	0	0
e5) Equipo de Defensa y Seguridad	0	0	0	0	0	0
e6) Maquinaria, Otros Equipos y Herramientas	0	0	0	0	0	0
e7) Activos Biológicos	0	0	0	0	0	0
e8) Bienes Inmuebles	0	0	0	0	0	0
e9) Activos Intangibles	0	0	0	0	0	0
F. Inversión Pública (F=f1+f2+f3)	0					0
f1) Obra Pública en Bienes de Dominio Público						0
f2) Obra Pública en Bienes Propios						0
f3) Proyectos Productivos y Acciones de Fomento						0
G. Inversiones Financieras y Otras Provisiones (G=g1+g2+g3+g4+g5+g6+g7)	0	0	0	0	0	0
g1) Inversiones Para el Fomento de Actividades Productivas						0
g2) Acciones y Participaciones de Capital						0
g3) Compra de Títulos y Valores						0
g4) Concesión de Préstamos						0
g5) Inversiones en Fideicomisos, Mandatos y Otros Análogos						0
Fideicomiso de Desastres Naturales (Informativo)						0
g6) Otras Inversiones Financieras						0
g7) Provisiones para Contingencias y Otras Erogaciones Especiales						0
H. Participaciones y Aportaciones (H=h1+h2+h3)	0	0	0	0	0	0
h1) Participaciones						0
h2) Aportaciones						0
h3) Convenios						0
I. Deuda Pública (I=i1+i2+i3+i4+i5+i6+i7)	0	0	0	0	0	0
i1) Amortización de la Deuda Pública						0
i2) Intereses de la Deuda Pública						0
i3) Comisiones de la Deuda Pública						0
i4) Gastos de la Deuda Pública						0
i5) Costo por Coberturas						0
i6) Apoyos Financieros						0
i7) Adeudos de Ejercicios Fiscales Anteriores (ADEFAS)						0
III. Total de Egresos (III = I + II)	**31,822,092**	**12,026,738**	**43,848,830**	**17,073,098**	**3,123,698**	**26,775,732**

INSTITUTO TECNOLOGICO SUPERIOR DE TEPOSCOLULA
Estado Analítico del Ejercicio del Presupuesto de Egresos Detallado - LDF
Clasificación Administrativa
Del 1 de enero al 31 de marzo del 2022
(PESOS)

Concepto	Egresos					Subejercicio
	Aprobado	Ampliaciones/ (Reducciones)	Modificado	Devengado	Pagado	
I. Gasto No Etiquetado (I=A)	**15,911,046**	**1,548,560**	**17,459,606**	**4,628,477**	**2,151,955**	**12,831,129**
INSTITUTO TECNOLÒGICO SUPERIOR DE TEPOSCOLULA	15,911,046	1,548,560	17,459,606	4,628,477	2,151,955	12,831,129
II. Gasto Etiquetado (II=A)	**15,911,046**	**10,478,178**	**26,389,224**	**12,444,621**	**971,743**	**13,944,603**
INSTITUTO TECNOLÒGICO SUPERIOR DE TEPOSCOLULA	15,911,046	10,478,178	26,389,224	12,444,621	971,743	13,944,603
III. Total de Egresos (III = I + II)	**31,822,092**	**12,026,738**	**43,848,830**	**17,073,098**	**3,123,698**	**26,775,732**

INSTITUTO TECNOLOGICO SUPERIOR DE TEPOSCOLULA
Estado Analítico del Ejercicio del Presupuesto de Egresos Detallado - LDF
Clasificación Funcional (Finalidad y Función)
Del 1 de enero al 31 de marzo del 2022
(PESOS)

Concepto	Egresos					Subejercicio
	Aprobado	Ampliaciones/ (Reducciones)	Modificado	Devengado	Pagado	
I. Gasto No Etiquetado (I=A+B+C+D)	**15,911,046**	**1,548,560**	**17,459,606**	**4,628,477**	**2,151,955**	**12,831,129**
A. Gobierno (A=a1+a2+a3+a4+a5+a6+a7+a8)	**15,911,046**	**1,548,560**	**17,459,606**	**4,628,477**	**2,151,955**	**12,831,129**
a1) Instituto Tecnológico Superior de Teposcolula	15,911,046	1,548,560	17,459,606	4,628,477	2,151,955	12,831,129
a2) Justicia						0
a3) Coordinación de la Política de Gobierno						0
a4) Relaciones Exteriores						0
a5) Asuntos Financieros y Hacendarios						0
a6) Seguridad Nacional						0
a7) Asuntos de Orden Público y de Seguridad Interior						0
a8) Otros Servicios Generales						0
B. Desarrollo Social (B=b1+b2+b3+b4+b5+b6+b7)	**0**	**0**	**0**	**0**	**0**	**0**
b1) Protección Ambiental						0
b2) Vivienda y Servicios a la Comunidad						0
b3) Salud						0
b4) Recreación, Cultura y Otras Manifestaciones Sociales						0
b5) Educación						0
b6) Protección Social						0
b7) Otros Asuntos Sociales						0
C. Desarrollo Económico (C=c1+c2+c3+c4+c5+c6+c7+c8+c9)	**0**	**0**	**0**	**0**	**0**	**0**
c1) Asuntos Económicos, Comerciales y Laborales en General						0
c2) Agropecuaria, Silvicultura, Pesca y Caza						0
c3) Combustibles y Energía						0
c4) Minería, Manufacturas y Construcción						0
c5) Transporte						0
c6) Comunicaciones						0
c7) Turismo						0
c8) Ciencia, Tecnología e Innovación						0
c9) Otras Industrias y Otros Asuntos Económicos						0
D. Otras No Clasificadas en Funciones Anteriores (D=d1+d2+d3+d4)	**0**	**0**	**0**	**0**	**0**	**0**
d1) Transacciones de la Deuda Pública / Costo Financiero de la						0
d2) Transferencias, Participaciones y Aportaciones Entre Diferentes Niveles y Órdenes de Gobierno						0
d3) Saneamiento del Sistema Financiero						0
d4) Adeudos de Ejercicios Fiscales Anteriores						0
II: Gasto Etiquetado (II=A+B+C+D)	**15,911,046**	**10,478,178**	**26,389,224**	**12,444,621**	**971,743**	**13,944,603**
A. Gobierno (A=a1+a2+a3+a4+a5+a6+a7a+a8)	**15,911,046**	**10,478,178**	**26,389,224**	**12,444,621**	**971,743**	**13,944,603**
a1) Instituto Tecnologico Superior de Teposcolula	15,911,046	10,478,178	26,389,224	12,444,621	971,743	13,944,603
a2) Justicia						0
a3) Coordinación de la Política de Gobierno						0
a4) Relaciones Exteriores						0
a5) Asuntos Financieros y Hacendarios						0
a6) Seguridad Nacional						0
a7) Asuntos de Orden Público y de Seguridad Interior						0
a8) Otros Servicios Generales						0
B. Desarrollo Social (B=b1+b2+b3+b4+b5+b6+b7)	**0**	**0**	**0**	**0**	**0**	**0**
b1) Protección Ambiental						0
b2) Vivienda y Servicios a la Comunidad						0
b3) Salud						0
b4) Recreación, Cultura y Otras Manifestaciones Sociales						0
b5) Educación						0
b6) Protección Social						0
b7) Otros Asuntos Sociales						0
C. Desarrollo Económico (C=c1+c2+c3+c4+c5+c6+c7+c8+c9)	**0**	**0**	**0**	**0**	**0**	**0**
c1) Asuntos Económicos, Comerciales y Laborales en General						0
c2) Agropecuaria, Silvicultura, Pesca y Caza						0
c3) Combustibles y Energía						0
c4) Minería, Manufacturas y Construcción						0
c5) Transporte						0
c6) Comunicaciones						0
c7) Turismo						0
c8) Ciencia, Tecnología e Innovación						0
c9) Otras Industrias y Otros Asuntos Económicos						0
D. Otras No Clasificadas en Funciones Anteriores (D=d1+d2+d3+d4)	**0**	**0**	**0**	**0**	**0**	**0**
d1) Transacciones de la Deuda Pública / Costo Financiero de la						0
d2) Transferencias, Participaciones y Aportaciones Entre Diferentes Niveles y Órdenes de Gobierno						0
d3) Saneamiento del Sistema Financiero						0
d4) Adeudos de Ejercicios Fiscales Anteriores						0
III. Total de Egresos (III = I + II)	**31,822,092**	**12,026,738**	**43,848,830**	**17,073,098**	**3,123,698**	**26,775,732**

INSTITUTO TECNOLOGICO SUPERIOR DE TEPOSCOLULA
Estado Analítico del Ejercicio del Presupuesto de Egresos Detallado - LDF
Clasificación de Servicios Personales por Categoría
Del 1 de enero al 31 de marzo del 2022
(PESOS)

Concepto	Egresos					Subejercicio
	Aprobado	Ampliaciones/ (Reducciones)	Modificado	Devengado	Pagado	
I. Gasto No Etiquetado (I=A+B+C+D+E+F)	**14,703,344**	**0**	**14,703,344**	**3,178,028**	**2,011,061**	**11,525,316**
A. Personal Administrativo						0
B. Magisterio	14,703,344	0	14,703,344	3,178,028	2,011,061	11,525,316
C. Servicios de Salud (C=c1+c2)	0	0	0	0	0	0
c1) Instituto Tecnologico Superior de Teposcolula						0
c2) Personal Médico, paramédico y afín						0
D. Seguridad Pública						0
E. Gastos asociados a la implementación de nuevas leyes federales o reformas a las mismas (E=e1+e2)	0	0	0	0	0	0
e1) Nombre del Programa o Ley 1						0
e2) Nombre del Programa o Ley 2						0
F. Sentencias laborales definitivas						0
II. Gasto Etiquetado (I=A+B+C+D+E+F)	**14,703,344**	**0**	**14,703,344**	**1,894,543**	**942,983**	**12,808,802**
A. Personal Administrativo						0
B. Magisterio	14,703,344	0	14,703,344	1,894,543	942,983	12,808,802
C. Servicios de Salud (C=c1+c2)	0	0	0	0	0	0
c1) Instituto Tecnologico Superior de Teposcolula						0
c2) Personal Médico, paramédico y afín						0
D. Seguridad Pública						0
E. Gastos asociados a la implementación de nuevas leyes federales o reformas a las mismas (E=e1+e2)	0	0	0	0	0	0
e1) Nombre del Programa o Ley 1						0
e2) Nombre del Programa o Ley 2						0
F. Sentencias laborales definitivas						0
III. Total de Gasto en Servicios Personales (III = I + II)	**29,406,689**	**0**	**29,406,689**	**5,072,571**	**2,954,044**	**24,334,118**

INSTITUTO TECNOLOGICO SUPERIOR DE TEPOSCOLULA
Informe sobre Estudios Actuariales - LDF
Del 1 de enero al 31 de marzo del 2022

	Pensiones y jubilaciones	Salud	Riesgos de trabajo	Invalidez y vida	Otras prestaciones sociales
Tipo de Sistema					
Prestación laboral o Fondo general para trabajadores del estado o					
Beneficio definido, Contribución definida o Mixto					
Población afiliada					
Activos					
Edad máxima					
Edad mínima					
Edad promedio					
Pensionados y Jubilados					
Edad máxima					
Edad mínima					
Edad promedio					
Beneficiarios					
Promedio de años de servicio (trabajadores activos)					
Aportación individual al plan de pensión como % del salario					
Aportación del ente público al plan de pensión como % del salario					
Crecimiento esperado de los pensionados y jubilados (como %)					
Crecimiento esperado de los activos (como %)					
Edad de Jubilación o Pensión					
Esperanza de vida					
Ingresos del Fondo					
Ingresos Anuales al Fondo de Pensiones					
Nómina anual					
Activos					
Pensionados y Jubilados					
Beneficiarios de Pensionados y Jubilados					
Monto mensual por pensión					
Máximo					
Mínimo					
Promedio					
Monto de la reserva					
Valor presente de las obligaciones					
Pensiones y Jubilaciones en curso de pago					
Generación actual					
Generaciones futuras					
Valor presente de las contribuciones asociadas a los sueldos futuros de cotización					
Generación actual					
Generaciones futuras					
Valor presente de aportaciones futuras					
Generación actual					
Generaciones futuras					
Otros Ingresos					
Déficit/superávit actuarial					
Generación actual					
Generaciones futuras					
Periodo de suficiencia					
Año de descapitalización					
Tasa de rendimiento					
Estudio actuarial					
Año de elaboración del estudio actuarial					
Empresa que elaboró el estudio actuarial					

No aplica

NOVAUNIVERSITAS – OCOTLÁN

I. Resultados del primer trimestre que comprende del 01 de enero al 31 de marzo de 2022.

Se presenta un informe correspondiente al primer periodo trimestral, comprendido de enero a marzo de 2022. Primeramente, informamos sobre el seguimiento a las actividades orientadas al cumplimiento de los indicadores correspondientes al programa 139, Formación Profesional y Posgrado, de acuerdo a la naturaleza y los fines con los que la universidad NovaUniversitas ha sido creada y viene trabajando, se especifican las Horas-Clase de los cursos impartidos en este primer trimestre. En el campus periférico San Jacinto se impartieron las 3696 horas programadas, en el campus periférico Juxtlahuaca se programaron 2904 horas, las cuales fueron cumplidas en totalidad. Se realizó una jornada académica que consiste en un seminario de investigación; se otorgaron 1760 servicios correspondiente a las becas alimentarias otorgadas; se realizó un evento cultural correspondiente a la celebración de día de la Samaritana. Informamos también que fueron otorgados 20 servicios de consultoría, mediante la prestación de 18 servicios sociales a dependencias e instituciones del sector público y social, así como el asesoramiento a 2 municipios en la realización de sus respectivos Plan Municipal de Desarrollo.

Dentro de los servicios educativos complementarios, en NovaUniversitas se consideran principalmente las horas de biblioteca, horas de laboratorio y horas de práctica en campo. Estas horas son complementarias al desarrollo académico de los estudiantes, debido a que los alumnos pueden utilizarlas para realizar actividades como lecturas, tareas, ejercicios o terminar las prácticas que se encuentran realizando como apoyo a las clases. Para el primer trimestre tanto en el Campus Periférico San Jacinto como en el Campus Periférico Juxtlahuaca, se estiman haber realizado un total de 10,876 horas, cumpliendo con lo proyectado.

Las actividades que siguen siendo afectadas ante las medidas sanitarias adoptadas para evitar la propagación de COVID19 son los viajes de prácticas.

En el programa 104 que corresponde a la Investigación Científica y Tecnológica, presentamos resultados concernientes al registro de nuevos proyectos de investigación científica y tecnológica que desarrollan los profesores-investigadores adscritos a la universidad, en conjunto con otros profesores de otras universidades, y que generan productos como resultado de ese trabajo de investigación que realizan o bien investigaciones dirigidas a egresados y que

servirán como instrumento de titulación. En este primer trimestre se reporta la finalización de tres proyectos de investgación, es oportuno mencionar que se ha dado seguimiento a los proyectos ya registrados anteriormente y que en consecuencia todavía se encuentran en desarrollo. La Universidad cuenta en su planta docente.

Podemos comentar que, de acuerdo a lo programado para este primer trimestre, los objetivos fueron cumplidos en su totalidad.

Gobierno del Estado de Oaxaca
UR: 538 - NOVAUNIVERSITAS
Estado de Situación Financiera
Del 1° de enero al 31 de marzo de 2022 y 2021
(Pesos)

Gobierno del Estado

CONCEPTO	EJERCICIO FISCAL 2022	EJERCICIO FISCAL 2021
ACTIVO		
ACTIVO CIRCULANTE		
EFECTIVO Y EQUIVALENTES	1,343,862	389,798
DERECHOS A RECIBIR EFECTIVO O EQUIVALENTES	4,672,832	7,738,163
DERECHOS A RECIBIR BIENES O SERVICIOS	992,427	956,385
Total de ACTIVO CIRCULANTE	**7,009,122**	**9,084,347**
ACTIVO NO CIRCULANTE		
BIENES INMUEBLES, INFRAESTRUCTURA Y CONSTRUCCIONES EN PROCESO	128,985,882	124,734,523
BIENES MUEBLES	35,882,282	27,591,869
DEPRECIACIÓN, DETERIORO Y AMORTIZACIÓN ACUMULADA DE BIENES	-19,462,673	-13,814,143
Total de ACTIVO NO CIRCULANTE	**145,405,491**	**138,512,249**
TOTAL DE ACTIVOS	**152,414,613**	**147,596,596**

CONCEPTO	EJERCICIO FISCAL 2022	EJERCICIO FISCAL 2021
PASIVO		
PASIVO CIRCULANTE		
CUENTAS POR PAGAR A CORTO PLAZO	7,009,122	9,084,347
Total de PASIVO CIRCULANTE	**7,009,122**	**9,084,347**
TOTAL PASIVO	**7,009,122**	**9,084,347**
HACIENDA PÚBLICA/PATRIMONIO		
HACIENDA PÚBLICA/PATRIMONIO CONTRIBUIDO		
ACTUALIZACIÓN DE LA HACIENDA PÚBLICA/ PATRIMONIO	102,683,215	97,305,540
Total de HACIENDA PÚBLICA/PATRIMONIO CONTRIBUIDO	**102,683,215**	**97,305,540**
HACIENDA PÚBLICA/PATRIMONIO GENERADO		
RESULTADOS DE EJERCICIO (AHORRO/ DESAHORRO)	-3,137,369	0
RESULTADOS DE EJERCICIOS ANTERIORES	45,859,646	41,206,708
Total de HACIENDA PÚBLICA/PATRIMONIO GENERADO	**42,722,277**	**41,206,708**
TOTAL DE HACIENDA PÚBLICA/PATRIMONIO	**145,405,491**	**138,512,249**
Total de Pasivo y Patrimonio/Hacienda Pública	**152,414,613**	**147,596,596**

Bajo protesta de decir verdad declaramos que los estados financieros y sus Notas son razonablemente correctos y responsabilidad del emisor.

Lugar y fecha de generación: Reyes Mantecón, Oaxaca; a 13 de Abril de 2022

JEFA DEL DEPARTAMENTO DE RECURSOS FINANCIEROS
L.C.P. IRENE MÁRQUEZ POBLANO

VICE-RECTORA DE ADMINISTRACIÓN
L.C.E. ADAMARI OLIVA SOLANO

RECTOR
DR. MODESTO SEARA VAZQUEZ

Página1/1

Gobierno del Estado de Oaxaca
UR: 538 - NOVAUNIVERSITAS
Estado de Actividades
Del 1° de enero al 31 de marzo de 2022 y 2021
(Pesos)

CONCEPTO	EJERCICIO FISCAL 2022	EJERCICIO FISCAL 2021	CONCEPTO	EJERCICIO FISCAL 2022	EJERCICIO FISCAL 2021
INGRESOS Y OTROS BENEFICIOS			GASTOS Y OTRAS PÉRDIDAS		
PARTICIPACIONES, APORTACIONES, CONVENIOS, INCENTIV OS DERIVADOS DE LA COLABORACION FISCAL, FONDOS DIS	**7,886,035**	**7,897,708**	**TRANSFERENCIAS, ASIGNACIONES, SUBSIDIOS Y OTRAS AY UDAS**	**7,886,035**	**7,897,708**
TRANSFERENCIAS, ASIGNACIONES, SUBSIDIOS Y SUBVENCI ONES, Y PENSIONES Y JUBILACIONES	7,886,035	7,897,708	TRANSFERENCIAS INTERNAS Y ASIGNACIONES AL SECTOR P ÚBLICO	7,868,095	7,897,708
TOTAL DE INGRESOS Y OTROS BENEFICIOS	**7,886,035**	**7,897,708**	AYUDAS SOCIALES	17,940	0
			OTROS GASTOS Y PÉRDIDAS EXTRAORDINARIAS	**3,137,369**	**0**
			ESTIMAOONES, DEPRECIACIONES, DETERIOROS, OBSOLESC ENCIA Y AMORTIZACIONES	3,137,369	0
			TOTAL DE GASTOS Y OTRAS PERDIDAS	**11,023,404**	**7,897,708**
			DESAHORRO NETO DEL EJERCICIO	**-3,137,369**	**0**

Bajo protesta de decir verdad, declaramos que los estados financieros y sus Notas son razonablemente correctos y responsabilidad del emisor.

JEFA DEL DEPARTAMENTO DE RECURSOS FINANCIEROS
L.C.P. IRENE MARQUEZ POBLANO

VICE-RECTORA DE ADMINISTRACIÓN
L.C.E. ADAELIA MOYA SORIANO

RECTOR
DR. MODESTO SEARA VAZQUEZ

Fecha y hora de generación: Reyes Mantecón, Oaxaca, a 13 de ABRIL de 2022

Gobierno del Estado de Oaxaca
UR: 538 - NOVAUNIVERSITAS
Estado de Variación de la Hacienda Pública
Del 1° de enero al 31 de marzo de 2022 y 2021
(Pesos)

Concepto	Hacienda Pública/ Patrimonio			Ajustes por Cambios de Valor	Total
	Contribuido	Generado			
		Ejerc. Ant.	Del Ejercicio		
Patrimonio Neto Inicial Ajustado del Ejercicio	**97,305,540**	**0**	**0**	**0**	**97,305,540**
ACTUALIZACIONES DEL PATRIMONIO	97,305,540	0	0	0	97,305,540
Variaciones de la Hacienda Pública / Patrimonio Neto del Ejercicio	**0**	**0**	**41,206,708**	**0**	**41,206,708**
RESULTADOS DE EJERCICIOS ANTERIORES	0	0	41,206,708	0	41,206,708
RESULTADOS DEL EJERCICIO (AHORRO/ DESAHORRO)	0	0	0	0	0
Hacienda Pública / Patrimonio Neto Final del Ejercicio 2021	**97.305.540**	**0**	**41.206.708**	**0**	**138,512,249**
Cambios en la Hacienda Pública / Patrimonio Neto del Ejercicio 2022	**102,683,215**	**0**	**0**	**0**	**102,683,215**
ACTUALIZACIONES DEL PATRIMONIO	102,683,215	0	0	0	102,683,215
Variaciones de la Hacienda Pública / Patrimonio Neto del Ejercicio	**0**	**0**	**45,859,646**	**0**	**45,859,646**
RESULTADOS DE EJERCICIOS ANTERIORES	0	0	45,859,646	0	45,859,646
RESULTADOS DEL EJERCICIO (AHORRO/ DESAHORRO)	0	0	0	0	0
Saldo Neto en la Hacienda Pública / Patrimonio 2022	**102,683,215**	**0**	**45,859,646**	**0**	**148,542,861**

Bajo protesta de decir verdad declaramos que los estados financieros y sus Notas son razonablemente correctos y responsabilidad del emisor.

Lugar y fecha de generación: Reyes Mantecón, Oaxaca; a 13 de ABRIL de 2022

JEFA DEL DEPARTAMENTO DE RECURSOS FINANCIEROS
L.C.P. IRENE MARQUEZ PUBLICO

DEPARTAMENTO DE RECURSOS FINANCIEROS

VICE-RECTOR DE ADMINISTRACIÓN
L.C.E. ADAELVIO [illegible] OLANO

VICE-RECTORIA DE ADMINISTRACIÓN

RECTOR
DR. MODESTO SEARA VAZQUEZ

RECTORIA

Cuenta de la Hacienda Pública Estatal 2022
Gobierno del Estado de Oaxaca
UR: 538 - NOVAUNIVERSITAS
Estado de Cambios en la Situación Financiera
Del 1° de enero al 31 de marzo de 2022 y 2021
(Pesos)

CONCEPTO	ORIGEN	APLICACIÓN	CONCEPTO	ORIGEN	APLICACIÓN
ACTIVO	**8,713,861**	**13,531,878**	**PASIVO**	**0**	**2,075,226**
ACTIVO CIRCULANTE	**3,065,331**	**990,105**	**PASIVO CIRCULANTE**	**0**	**2,075,226**
EFECTIVO Y EQUIVALENTES	0	954,063	CUENTAS POR PAGAR A CORTO PLAZO	0	2,075,226
DERECHOS A RECIBIR EFECTIVO O EQUIVALENTES	3,065,331	0	**HACIENDA PÚBLICA/PATRIMONIO**	**10,030,612**	**0**
DERECHOS A RECIBIR BIENES O SERVICIOS	0	36,042	**HACIENDA PÚBLICA/PATRIMONIO CONTRIBUIDO**	**5,377,675**	**0**
ACTIVO NO CIRCULANTE	**5,648,530**	**12,541,772**	ACTUALIZACIÓN DE LA HACIENDA PÚBLICA/ PATRIMONIO	5,377,675	0
BIENES INMUEBLES, INFRAESTRUCTURA Y CONSTRUCCIONES EN PROCESO	0	4,251,359	**HACIENDA PÚBLICA/PATRIMONIO GENERADO**	**4,652,937**	**0**
BIENES MUEBLES	0	8,290,414	RESULTADOS DE EJERCICIO (AHORRO/ DESAHORRO)	0	0
DEPRECIACIÓN, DETERIORO Y ARMORTIZACIÓN ACUMULADA DE BIENES	5,648,530	0	RESULTADOS DE EJERCICIOS ANTERIORES	4,652,937	0
			RESULTADOS DEL EJERCICIO (AHORRO/DESAHORRO)	**0**	**11,673**
			TOTALES	**10,030,612**	**2,086,898**

Bajo protesta de decir verdad [redacted] que los estados financieros y sus Notas son razonablemente correctos y responsabilidad del emisor.

Lugar, fecha de generación: Reyes Mantecón, Oaxaca; a 13 de [redacted] de 2022

JEFA DEL DEPARTAMENTO DE RECURSOS FINANCIEROS
L.C.P. IRENE MARQUEZ POBLANO

DEPARTAMENTO DE RECURSOS FINANCIEROS
L.C.P. ADAN VILLA SOLANO

VICE-RECTORA DE ADMINISTRACIÓN

VICE-RECTORÍA DE ADMINISTRACIÓN

RECTOR
DR. MODESTO SEARA VAZQUEZ

RECTORIA

Original/1

GOBIERNO DEL ESTADO
DE OAXACA

Estado de Flujos de Efectivo

NovaUniversitas

DEL 01 de Enero al 31 de Marzo 2021 y 2022

Concepto	2022	2021
Flujos de Efectivo de las Actividades de Operación		
Origen	**8,625,291**	**5,195,544**
Impuestos	0	0
Cuotas y Aportaciones de Seguridad Social	0	0
Contribuciones de Mejoras	0	0
Derechos	0	0
Productos	0	0
Aprovechamientos	0	0
Ingresos por Venta de Bienes y Prestación de Servicios	0	0
Participaciones, Aportaciones, Convenios, Incentivos Derivados de la Colaboración Fiscal y Fondos Distintos de Aportaciones	0	0
Transferencias, Asignaciones, Subsidios y Subvenciones, y Pensiones y Jubilaciones	5,567,121	5,716,703
Otros Orígenes de Operación	3,058,170	-521,159
Aplicación	**4,069,395**	**6,266,872**
Servicios Personales	0	0
Materiales y Suministros	0	0
Servicios Generales	0	0
Transferencias Internas y Asignaciones al Sector Público	5,567,121	5,716,703
Transferencias al resto del Sector Público	0	0
Subsidios y Subvenciones	0	0
Ayudas Sociales	0	0
Pensiones y Jubilaciones	0	0
Transferencias a Fideicomisos, Mandatos y Contratos Análogos	0	0
Transferencias a la Seguridad Social	0	0
Donativos	0	0
Transferencias al Exterior	0	0
Participaciones	0	0
Aportaciones	0	0
Convenios	0	0
Otras Aplicaciones de Operación	-1,497,726	550,169
Flujos Netos de Efectivo por Actividades de Operación	***4,555,896***	***-1,071,328***
Flujos de Efectivo de las Actividades de Inversión		
Origen	**4,682,373**	**18,363,571**
Bienes Inmuebles, Infraestructura y Construcciones en Proceso	4,682,373	18,360,872
Bienes Muebles	0	2,699
Otros Orígenes de Inversión	0	0
Aplicación	**10,414,592**	**20,721,603**
Bienes Inmuebles, Infraestructura y Construcciones en Proceso	7,164,098	19,367,335
Bienes Muebles	3,250,494	1,354,268
Otras Aplicaciones de Inversión	0	0
Flujos Netos de Efectivo por Actividades de Inversión	***-5,732,219***	***-2,358,032***
Flujo de Efectivo de las Actividades de Financiamiento		
Origen	**0**	**0**
Endeudamiento Neto	*0*	*0*
Interno	0	0
Externo	0	0
Otros Orígenes de Financiamiento	0	0
Aplicación	**0**	**0**
Servicios de la Deuda	*0*	*0*
Interno	0	0
Externo	0	0
Otras Aplicaciones de Financiamiento	0	0
Flujos Netos de Efectivo por Actividades de Financiamiento	***0***	***0***
Incremento/Disminución Neta en el Efectivo y Equivalentes al Efectivo	***-1,176,323***	***-3,429,361***
Efectivo y Equivalentes al Efectivo al Inicio del Ejercicio	2,520,184	3,819,159
Efectivo y Equivalentes al Efectivo al Final del Ejercicio	***1,343,861***	***389,798***

Bajo protesta de decir verdad declaramos que los Estados Financieros y sus Notas son razonablemente correctos y responsabilidad del emisor.

VICE-RECTORIA DE ADMINISTRACIÓN

C.P. MARÍA ISABEL NOYA SOLANO
VICE-RECTORA DE ADMINISTRACIÓN

RECTORÍA

RECTOR
DR. MODESTO SEARA VÁZQUEZ

Cuenta de la Hacienda Pública Estatal 2022
Gobierno del Estado de Oaxaca
UR: 538 - NOVAUNIVERSITAS
Estado Analítico del Activo
Del 1° de enero al 31 de marzo de 2022
(Pesos)

DESCRIPCION	SALDO INICIAL	PERIODO		SALDO FINAL	FLUJO
		CARGOS	ABONOS		
ACTIVO	153,789,548	28,318,960	29,693,895	152,414,613	-1,374,935
ACTIVO CIRCULANTE	10,978,906	15,421,675	19,391,460	7,009,122	-3,969,785
EFECTIVO Y EQUIVALENTES	4,550,979	11,310,137	14,517,254	1,343,862	-3,207,117
DERECHOS A RECIBIR EFECTIVO O EQUIVALENTES	4,815,155	3,771,736	3,914,059	4,672,832	-142,323
DERECHOS A RECIBIR BIENES O SERVICIOS	1,612,772	339,802	960,147	992,427	-620,345
ACTIVO NO CIRCULANTE	142,810,642	12,897,285	10,302,436	145,405,491	2,594,850
BIENES INMUEBLES, INFRAESTRUCTURA Y CONSTRUCCIONES EN PROCESO	126,504,157	9,645,823	7,164,098	128,985,882	2,481,725
BIENES MUEBLES	32,631,788	3,250,494	---	35,882,282	3,250,494
DEPRECIACIÓN, DETERIORO Y AMORTIZACIÓN ACUMULADA DE BIENES	-16,325,304	969	3,138,338	-19,462,673	-3,137,369

Bajo protesta de decir verdad declaramos que los estados financieros y sus Notas son razonablemente correctos y responsabilidad del emisor.

JEFA DEL DEPARTAMENTO DE RECURSOS FINANCIEROS
L.C.P. IRENE MARQUEZ POBLANO

DEPARTAMENTO DE RECURSOS FINANCIEROS

VICE-RECTORA DE ADMINISTRACIÓN
L.C.E. ADAELVIA [illegible] SOLANO

VICE-RECTORÍA DE ADMINISTRACIÓN

RECTOR
DR. MODESTO SEARA VAZQUEZ

RECTORÍA

Página1/1

Cuenta de la Hacienda Pública Estatal 2022
Gobierno del Estado de Oaxaca
UR: 538 - NOVAUNIVERSITAS
Estado Analítico de la Deuda y Otros Pasivos
Del 1° de enero al 31 de marzo de 2022
(Pesos)

Gobierno del Estado

DENOMINACIÓN DE LAS DEUDAS	MONEDA DE CONTRATACIÓN	INSTITUCION O PAÍS ACREEDOR	SALDO INICIAL DEL PERIODO	SALDO FINAL DEL PERIODO
DEUDA PÚBLICA				
Corto Plazo				
Deuda Interna				
Instituciones de Crédito	PESOS	MEXICO	0.00	0
Titulos y Valores			0.00	0.00
Arrendamientos Financieros			0.00	0.00
Deuda Externa				
Organismos Financieros Internacionales			0.00	0.00
Deuda Bilateral			0.00	0.00
Titulos y Valores			0.00	0.00
Arrendamientos Financieros			0.00	0.00
Subtotal a Corto Plazo			**0.00**	**0.00**
Largo Plazo				
Deuda Interna				
Instituciones de Crédito	PESOS	MEXICO	0	0
Titulos y Valores			0.00	0.00
Arrendamientos Financieros			0.00	0.00
Deuda Externa				
Organismos Financieros Internacionales			0.00	0.00
Deuda Bilateral			0.00	0.00
Titulos y Valores			0.00	0.00
Arrendamientos Financieros			0.00	0.00
Subtotal a Largo Plazo			**0.00**	**0.00**
OTROS PASIVOS				
OTROS	PESOS	MEXICO	8,497,181.43	7,009,121.57
SUBTOTAL OTROS PASIVOS			**8,497,181.43**	**7,009,121.57**
TOTAL DEUDA Y OTROS PASIVOS			**8,497,181.43**	**7,009,121.57**

GOBIERNO DEL ESTADO
DE OAXACA

NOVAUNIVERSITAS

Del 01 de Enero al 31 de marzo del 2022

INFORME SOBRE PASIVOS CONTINGENTES

“NO APLICA”

GOBIERNO DEL ESTADO
DE OAXACA

NOVAUNIVERSITAS
NOTAS A LOS ESTADOS FINANCIEROS

Del 01 de Enero al 31 de Marzo del 2022
(Pesos)

Remito el Primer Informe Trimestral correspondiente al periodo del 01 de enero al 31 de marzo del ejercicio 2022, relacionado con la Información Financiera de la Universidad NovaUniversitas.

NOTAS DE DESGLOSE

I) NOTAS AL ESTADO DE SITUACIÓN FINANCIERA

El Estado de Situación Financiera tiene como propósito mostrar la información relativa a los recursos y obligaciones de la Enticad.

ACTIVO

CUENTA	DESCRIPCIÓN	PRIMER TRIMESTRE 2022	PRIMER TRIMESTRE 2021
	ACTIVO CIRCULANTE		
111	Efectivo y Equivalentes	1.343,862	389,798
112	Derechos a Recibir Efectivo o Equivalentes	4,672,833	7,738,163
113	Derecho a Recibir Bienes o Servicios	992,427	956,385
	TOTAL ACTIVO CIRCULANTE	**7,009,122**	**9,084,347**
123	Bienes Inmuebles, Infraestructura y Construcciones en Proceso	128,985,882	124,734,523
124	Bienes Muebles	35,882,282	27,591,869
126	Depreciación, Deterioro y Amortización Acumulada de Bienes e Intangibles	-19.462,673	-13,814,143
	TOTAL ACTIVO NO CIRCULANTE	**145,405,491**	**138,512,249**
	TOTAL DE ACTIVOS	**152,414,613**	**147,596,596**

ACTIVO CIRCULANTE

Efectivo y Equivalentes

El rubro de efectivo y equivalentes del periodo del 01 de enero al 31 de marzo del 2022, representa los recursos disponibles de la Entidad, saldo que se refleja en las siguientes cuentas bancarias: Banco Banamex: Cuenta: 3742172 Obra Nopala, Cuenta: 5542132 Servicios Personales, Cuenta: 6011238 Gastos de Operación, Cuenta: 60112466 Fondo Rotatorio, Cuenta: 60112547 Ingresos Propios y Banco HSBC Cuenta: 4061859773 Servicios Personales Juxtlahuaca estos saldos están disponibles para solventar pagos a proveedores y prestadores de servicios.

Derechos a Recibir Efectivo o Equivalentes

En el rubro de Derechos a recibir Efectivo o Equivalentes (Otros Deudores Diversos por Cobrar a Corto Plazo) el saldo que se expresa en el Estado de Situación Financiera del periodo del 01 de enero al 31 de marzo del 2022, corresponde a las provisiones por retenciones de nómina del mes de marzo del 2022, integrándose de la siguiente forma: Impuestos Sobre Sueldos y Salarios (ISSS), Subsidio al empleo, Contribuciones: IMSS, IMSS Cesantía y Vejez y Crédito Infonavit. Cabe señalar que en este rubro se contempla el saldo por $4,769,677.00 (Cuatro millones, setecientos sesenta y nueve mil, seiscientos setenta y siete pesos 00/100 M.N.) con cargo a la Secretaria de Finanzas por concepto de CLC´S de gastos de operación, deuda directa del ejercicio 2016, gastos de operación del mes de marzo del 2022 y provisiones de nómina por falta de cobertura presupuestal que a la fecha no han sido ministrados por parte de la SEFIN.

ACTIVO NO CIRCULANTE

Está constituido por el conjunto de valores y derechos de realización o disponibilidad con un periodo de tiempo superior a un año.

Bienes Inmuebles, Infraestructura y Construcciones en Proceso

El rubro de Bienes Inmuebles, correspondientes al periodo del 01 de enero al 31 de marzo del 2022 está integrado de la siguiente forma:

CUENTA	DESCRIPCIÓN	PRIMER TRIMESTRE 2022	PRIMER TRIMESTRE 2021
123	Bienes Inmuebles, Infraestructura y Construcciones en Proceso	128,985,882	124,734,523
	TOTAL	**128,985,882**	**124,734,523**

Bienes muebles

El rubro de Bienes Muebles correspondientes al periodo del 01 de enero al 31 de marzo del 2022, está integrado de la siguiente forma:

CUENTA	DESCRIPCIÓN	PRIMER TRIMESTRE 2022	PRIMER TRIMESTRE 2021
12411	Muebles de Oficina y Estantería	529,290	477,262
12413	Equipo de Cómputo y Tecnologías de la Información	10,791,380	7,133,820
12419	Otros Mobiliarios y Equipos de Administración	23,811	23,811
12421	Equipos y Aparatos Audiovisuales	16,823,621	13,364,322
12423	Cámaras Fotográficas y de Video	16,389	16,389
12431	Equipo Médico y de Laboratorio	613,992	613,992
12432	Instrumental Médico y de Laboratorio	1,109,132	1,109,132
12441	Automóviles y Equipo Terrestre	406,667	406,667
12463	Maquinaria y Equipo de Construcción	23,940	23,940
12465	Equipo de Comunicación y Telecomunicación	4,525,331	3,406,848
12466	Equipos de Generación Eléctrica, Aparatos y Accesorios Eléctricos	231,647	235,803
12467	Herramientas y Máquinas Herramienta	787,082	779,882
	TOTAL	**35,882,282**	**27,591,869**

Al 31 de marzo del ejercicio 2022, el saldo en el rubro de Activo no Circulante es por la cantidad de $145,405,491 (Ciento cuarenta y cinco millones, cuatrocientos cinco mil, cuatrocientos noventa y un pesos 00/100 M.N.); así mismo se han aplicado depreciaciones a los bienes muebles de la Universidad por un monto de $-19,462,673 (Menos Diecinueve millones, cuatrocientos sesenta y dos mil, seiscientos setenta y tres pesos 00/100 M.N.).

PASIVO

El saldo de este rubro al 31 de marzo del ejercicio 2022, asciende a la cantidad de $7,009,121 (Siete millones, nueve mil, ciento veintiún pesos 00/100 M.N.) que corresponden a los compromisos de pago adquiridos al 31 de marzo del ejercicio 2022, con proveedores, instituciones gubernamentales y prestadores de servicios, por la adquisición de materiales y suministros, pago de cuotas al IMSS e Impuestos Sobre Sueldos y Salarios por las provisiones de nóminas (retenciones a los trabajadores) correspondiente al mes de marzo 2022 y primer bimestre del 2022, detallándose de la siguiente forma:

PASIVO CIRCULANTE

CUENTA	DESCRIPCIÓN	PRIMER TRIMESTRE 2022	PRIMER TRIMESTRE 2021
	CUENTAS POR PAGAR A CORTO PLAZO		
21121	Deudas por Adquisición de Bienes y Contratación de Servicios por Pagar a c.p.	0	0
21131	Contratistas por Obras en Bienes de Dominio Público por Pagar a c.p.	3,536,302	6,246,419
21151	Transferencias Internas y Asignaciones al Sector Público	634,673	378,786
21171	Retenciones de Impuestos por Pagar a c.p.	292,896	196,331
21172	Retenciones del Sistema de Seguridad Social por Pagar a c.p.	120,188	42,024
21179	Otras retenciones y Contribuciones por Pagar a c.p.	1,200,505	1,000,479
21191	Fondos Rotatorios por Pagar a c.p.	50,000	50,000
21194	Cuentas por Pagar por Préstamos Otorgados	956,385	956,386
21199	Otras Cuentas por Pagar a c.p.	218,172	213,922
	TOTAL	**7,009,121**	**9,084,347**

HACIENDA PÚBLICA/PATRIMONIO

CUENTAS	PRIMER TRIMESTRE 2022	PRIMER TRIMESTRE 2021
HACIENDA PÚBLICA /PATRIMONIO CONTRIBUIDO		
Actualizaciones de la Hacienda Pública/Patrimonio	102,683,215	97,305,540
HACIENDA PÚBLICA/PATRIMONIO GENERADO		
Resultado de Ejercicios Anteriores	45,859,646	41,206,709
TOTAL HACIENDA	**148,542,861**	**138,512,249**
ACTUALIZACIONES DEL PATRIMONIO		
Resultados del Ejercicio (Ahorro/Desahorro)	-3,137,369	0
SALDO NETO EN LA HACIENDA	**145,405,492**	**138,512,249**

La cuenta de Hacienda Pública/Patrimonio Contribuido, refleja un saldo al 31 de marzo del ejercicio 2022, por la cantidad de $145,405,492 (Ciento cuarenta y cinco millones, cuatrocientos cinco mil, cuatrocientos noventa y dos pesos 00/100 M.N.) que representa el Patrimonio de la Universidad y un Resultado de Ejercicios Anteriores de $42,722,277.00 (Cuarenta y dos millones, setecientos veintidós mil, doscientos setenta y siete pesos 00/100 M.N.)

II) NOTAS AL ESTADO DE ACTIVIDADES

Muestra el resultado de las operaciones de la Universidad correspondiente al periodo del 01 de enero al 31 de marzo 2022, integrado de la siguiente forma:

CUENTAS	PRIMER TRIMESTRE 2022	PRIMER TRIMESTRE 2021
INGRESOS Y OTROS BENEFICIOS		
Participaciones, Aportaciones, Transferencias, Asignaciones, Subsidios y Otras Ayudas	7,868,095	7,897,708
TOTAL DE INGRESOS Y OTROS BENEFICIOS	**7,868,095**	**7,897,708**
GASTOS Y OTRAS PERDIDAS		
Transferencias Internas y Asignaciones al Sector Publico	7,868,095	7,897,708
Ayudas Sociales	17,940	0
Estimaciones, Depreciaciones, Deterioros, Obsolescencia y amortizaciones	3,137,369	0
Inversión Pública no Capitalizable	0	0
TOTAL DE GASTOS Y OTRAS PERDIDAS	**11,023,404**	**7,897,708**
AHORRO/DESAHORRO NETO DEL EJERCICIO	**-3,137,369**	**7,897,708**

Ingresos y Otros Beneficios

Los ingresos corresponden a los recursos recaudados por el periodo comprendido del 01 de enero al 31 de marzo del 2022, el cual es por un importe de $11,023,404 (Once millones, veinte tres mil, cuatrocientos cuatro pesos 00/100 M.N.) recursos obtenidos por concepto de: Servicios Personales, Gastos de Operación e Inversión.

Gastos y Otras Pérdidas

El rubro de Gastos y Otras Pérdidas, corresponden a lo devengado por la Universidad durante el periodo comprendido del 01 de enero al 31 de marzo del 2022 por la cantidad de $11,023,404 (Once millones, veintitrés mil, cuatrocientos cuatro pesos 00/100 M.N.) integrado de la siguiente manera:

Transferencias, Asignaciones, Subsidios y Otras Ayudas.

a) Transferencias Internas y Asignaciones al Sector Público, refleja un saldo de $7,886,035 (Siete millones, ochocientos ochenta y seis mil, treinta y cinco pesos 00/100 M.N.) corresponde a recursos que fueron comprometidos, devengados y ejercidos en los rubros de: Servicios Personales, Materiales y Suministros y Servicios Generales durante el periodo: del 01 de enero al 31 de marzo del 2022

NOTAS AL ESTADO DE VARIACIÓN EN LA HACIENDA PÚBLICA

Variaciones de la Hacienda Pública/Patrimonio Neto del Ejercicio
Hacienda Pública/ Patrimonio Contribuido y Generado
Resultados de Ejercicios Anteriores

El apartado de Hacienda Pública/Patrimonio 2022, en el periodo del 01 de enero al 31 de marzo del 2022, asciende a la cantidad de $148,542,861 (Ciento cuarenta y ocho millones, quinientos cuarenta y dos mil, ochocientos sesenta y un pesos 00/100 M.N.) integrándose de la siguiente manera:

RUBRO	VARIACIONES
Cambios en la Hacienda Pública/Patrimonio Neto Final del Ejercicio 2021	102,683,215
Resultados de Ejercicios Anteriores	45,859,646
Resultados de Ejercicios (Ahorro/Desahorro)	0
Saldo Neto en la Hacienda Pública/Patrimonio 2021	**148,542,861**

III) NOTAS AL ESTADO DE FLUJO DE EFECTIVO

Efectivo y equivalentes

Efectivo y Equivalentes al Efectivo al inicio del Primer Trimestre del ejercicio 2022, refleja un saldo por la cantidad de $4,550,979 (Cuatro millones, quinientos cincuenta mil, novecientos setenta y nueve pesos 00/100 M.N.) al finalizar el Primer Trimestre del ejercicio 2022 muestra un saldo de $1,343,861 (Un millón, trescientos cuarenta y tres mil, ochocientos sesenta y un pesos 00/100 M.N.) integrado por las cuentas bancarias de: Servicios Personales, Gastos de Operación, Fondo Rotatorio, Ingresos Propios, Obra Nopala.

1. Análisis del saldo en la cuenta de Efectivo y Equivalentes:

CONCEPTO	PRIMER TRIMESTRE 2022	PRIMER TRIMESTRE 2021
Efectivos en Bancos – Tesorería	0	0
Efectivos en Bancos – Dependencias	1,337,861	383,798
Inversiones temporales (hasta 3 meses)	0	0
Fondos con afectación especifica	0	0
Depósitos de fondos de terceros y otros	6,000	6,000
TOTAL DE EFECTIVOS Y EQUIVALENTES	**1,343,861**	**389,798**

GOBIERNO DEL ESTADO
DE OAXACA

Oaxaca JUNTOS CONSTRUIMOS EL CAMBIO | NOVA

NOVAUNIVERSITAS
Conciliación entre los Ingresos Presupuestarios y Contables
Correspondiente del 01 de Enero al 31 de Marzo del 2022

(Pesos)

1. Total de Ingresos (presupuestarios)		**7,886,035**

2. Más Ingresos Contables no Presupuestarios		0
Incremento por Variación de Inventarios		
Disminución del Exceso de Estimaciones por Pérdida o Deterioro u Obsolescencia		
Disminución del Exceso de Provisiones		
Otros Ingresos y Beneficios Varios		
Otros Ingresos Contables no Presupuestarios		

3. Menos Ingresos Presupuestarios no Contables		**0**
Producto de Capital		
Aprovechamiento Capital		
Ingresos Derivados de Financiamientos		
Otros Ingresos Presupuestarios no Contables	0	

4. Ingresos Contables (4=1+2-3)		**7,886,035**

NOVAUNIVERSITAS
Conciliación entre los Egresos Presupuestarios y los Gastos Contables
Correspondiente del 01 de Enero al 31 de Marzo del 2022
(Pesos)

1. Total de Egresos (presupuestarios)		**11,023,404**
2. Menos Egresos Presupuestarios Contables		0
Mobiliario y Equipo de Administración		
Mobiliario y Equipo Educacional y Recreativo		
Equipo e Instrumental Médico y de Laboratorio		
Vehículos y Equipos de Transporte		
Equipo de Defensa y Seguridad		
Maquinaria, Otros Equipos y Herramientas		
Activos Biológicos		
Bienes Inmuebles		
Activos Intangibles		
Obra Pública en Bienes Propios		
Acciones y Participaciones del Capital		
Compra de Títulos y Valores		
Inversiones en Fideicomisos, Mandatos y Otros Análogos		
Provisiones para Contingencias y otras Erogaciones Especiales		
Amortización de la Deuda Pública		
Adeudos de Ejercicios Fiscales Anteriores (ADEFAS)		
Otros Egresos Presupuestales no Contables		
3. Más Gastos Contables No Presupuestales		**0**
Estimaciones, Depreciación, Deterioros, Obsolencia y Amortización		
Provisiones		
Disminución de Inventarios		
Aumento por Insuficiencia de Estimaciones por Pérdida o Deterioro y Obsolencia		
Aumento por Insuficiencia de Provisiones		
Otros Gastos		
Otros Gastos Contables No Presupuestales		
4. Total Gastos Contables (4=1-2+3)		**11,023,404**

NOTAS DE MEMORIA (CUENTAS DE ORDEN)

Las cuentas de orden se utilizan para registrar movimientos de valores que no afecten o modifiquen el balance del ente contable, sin embargo, su incorporación en libros es necesaria con fines de recordatorio contable, de control y en general sobre los aspectos administrativos, o bien, para consignar sus derechos o responsabilidades contingentes que puedan, o no, presentarse en el futuro.

Análisis de las cuentas de orden del 01 de Enero al 31 de Marzo del 2022

CUENTA	NOMBRE	SALDO
82100	Presupuesto de Egresos Aprobado	30,042,002
82200	Presupuesto de Egresos por Ejercer	21,615,704
82300	Presupuesto Modificado	31,983,464
82400	Presupuesto de Egresos Comprometido	10,367,760
82500	Presupuesto de Egresos Devengado	10,367,760
82600	Presupuesto de Egresos Ejercido	10,367,760
82700	Presupuesto de Egresos Pagado	10,354,935

NOTAS DE GESTIÓN ADMINISTRATIVA

1. Introducción:

Los Estados Financieros de los entes públicos, proveen de información financiera a los principales usuarios de la misma, al Congreso y a los ciudadanos.

El objetivo del presente documento es la revelación del contexto y de los aspectos económicos-financieros más relevantes que influyeron en las decisiones de la Institución que comprende del período: del 01 de enero al 31 de marzo del 2022 y deberán ser considerados en la elaboración de los Estados Financieros para la mayor comprensión de los mismos y sus particulares.

De esta manera, se informa y explica la respuesta del gobierno a las condiciones relacionadas con la información financiera de cada periodo de gestión: además, de exponer aquellas políticas que podrían afectar la toma de decisiones en períodos posteriores.

2. Panorama Económico y Financiero:

Se aprueba a la Universidad un total de presupuesto de egresos para el ejercicio fiscal 2021, de $30,042,002 (Treinta millones, cuarenta y dos mil, dos pesos 00/100 M.N.) con fundamento en la Ley Orgánica del Poder Ejecutivo del Estado de Oaxaca y el Decreto del Presupuesto de Egresos del Estado de Oaxaca, mismo que se encuentra distribuido conforme a la estructura programática presentada en el Programa Operativo Anual (POA202). Durante el Primer Trimestre del ejercicio fiscal 2022 se hicieron modificaciones al presupuesto quedando con un importe de $31,983,464 (Treinta y un millones, novecientos ochenta y tres mil, cuatrocientos sesenta y cuatro pesos 00/100 M.N.).

Dando seguimiento, a lo anterior, durante el periodo comprendido del 01 de enero al 31 de marzo del 2022, se ha devengado y ejercido un total de presupuesto de $10,367,760 (Diez millones, trescientos sesenta y siete mil, setecientos sesenta pesos 00/100 M.N.) derivado de la contingencia mundial por COVID-19 y las disposiciones Estatales y Federales para disminuir su propagación, las metas planeadas para

algunos programas fueron afectadas en este primer trimestre; si bien hasta el momento existen actividades académicas presenciales con el cual se han logrado las metas programadas para este primer trimestre del ejercicio fiscal 2022. Cabe hacer mención de los adeudos del ejercicio fiscal 2016, los cuales ascienden a la cantidad de $524,283.00 (Quinientos veinticuatro mil, doscientos ochenta y tres pesos 00/100 M.N.) de gastos de operación y 2,447,670.00 (Dos millones, cuatrocientos cuarenta y siete mil, seiscientos setenta pesos 00/100 M.N.) de obra directa, mismos que a la fecha siguen pendientes de ministrar por parte de la Secretaría de Finanzas, por lo cual se solicitó apoyo a la Tesorería de la Secretaria de Finanzas para dar solución a los pagos de proveedores sin embargo argumentan que la Secretaría no cuenta con la liquidez financiera. Sin embargo, se continúa el seguimiento donde no hemos tenido una respuesta al pago de las CLC´s o a la cancelación de las cuentas contables y presupuestales para dicho adeudo.

La Universidad NovaUniversitas en los años del 2014 al 2021 y al primer trimestre del 2022, sigue trabajando con presupuesto Estatal para gasto corriente, de igual manera seguimos realizado las gestiones para obtener Recurso Federal y de esta manera apoyar al Estado, obteniendo recursos para la operación de la Universidad, ya que al no obtener Recurso Federal afecta de manera considerable tanto a la Universidad como al Estado, al verse limitada en la infraestructura (que mucha de esta se construye con recursos de programas federales), en la contratación de nuevos profesores – investigadores donde la plantilla actual es de 25 profesores que han cubierto tres carreras, así mismo recursos para las prácticas académicas de los alumnos, etc. En los años del 2012 al 2014 tuvimos un déficit presupuestal, del 2015 al 2018 ya no se generó déficit en servicios personales, materiales y suministros y servicios generales debido a que se limitó al presupuesto autorizado por la Secretaría de Finanzas, en los años 2019 y 2021 se generó un déficit en el rubro de servicios personales el cual fue cubierto con una ampliación presupuestal. Dado que esta Universidad está en un proceso de consolidación es muy difícil cubrir las necesidades que van surgiendo a medida del crecimiento natural y el avance de las generaciones de estudiantes. Actualmente la Universidad ya cuenta con el Registro Nacional de Instituciones y Empresas Científicas y Tecnológicas (RENIECYT) ante el CONACYT, esto nos permitirá participar en las diferentes convocatorias que emita el CONACYT para financiar proyectos, participación de becas, ingresar al padrón de Sistema Nacional de Investigadores y llevar a cabo convenios de financiamiento con la industria y el gobierno, que a su vez al ser beneficiados por estos recursos aportaría mucho a la Institución y por ende al Estado. De igual forma se seguirá la gestión para que esta Universidad pueda obtener más de Recursos Federales y hacer menos pesada la carga al Estado.

3. Autorización e Historia

NovaUniversitas Organismo Público Estatal, con personalidad jurídica y patrimonio propios, creada por el Gobierno del Estado de Oaxaca el 18 de abril de 2009.

Es una Universidad que forma parte del Sistema de Universidades Estatales de Oaxaca (SUNEO) la cual fue creada no solo como un Centro de Educación Superior sino como un instrumento de transformación social y cultural para el desarrollo de la Región de los Valles Centrales, así como, para las Regiones donde se encuentran los Campus Periféricos, entre ellos los ubicados en las localidades de: Santiago Juxtlahuaca este ya se encuentra operando a partir del mes de junio del 2018; Matías Romero, María Lombardo, Río Grande y Santos Reyes Nopala (este último campus sigue en construcción de los cubículos para profesores, la planta de tratamiento de aguas residuales y la red de voz, datos y eléctrico para los cubículos y la planta de aguas residuales en su tercera etapa) campus que por estar situados en comunidades aisladas o de dimensiones limitadas, no pueden disponer de los mismos servicios que se encuentran en los campus de las Universidades ordinarias del SUNEO, pero que cuentan con instalaciones, personal y equipamiento adecuados para ofrecer una enseñanza de alta calidad.

NovaUniversitas se localiza en el Municipio de Ocotlán de Morelos, donde inició operaciones en diciembre de 2009, habiendo sido formalmente inaugurada el 3 de febrero de 2010 con la presencia del Gobernador del Estado de Oaxaca. Ofrece carreras que responden a las necesidades de la región como lo es: agricultura, informática y administración. Las carreras tienen una duración de 5 años y un curso propedéutico inicial, además actividades complementarias como: asistencia a biblioteca, asesorías, talleres, salas de cómputo y laboratorios, clases de inglés y la realización de lecturas mensuales. A ello se agrega que los alumnos realizan visitas a empresas y participan en actividades científicas, culturales y deportivas.

En Julio del 2010, da inicio con dos carreras: Licenciatura en Informática e Ingeniería en Agronomía, contando para el primer ciclo escolar con una plantilla de 6 profesores. En el 2011, se amplía la oferta educativa con la Licenciatura en Administración como una estrategia más para fomentar el desarrollo económico de la Región. La Universidad inició su segundo curso propedéutico y la plantilla de profesores se incrementó a 8 para finales de 2015 hubo un incremento en la plantilla para terminar con 19 profesores y en 2018 se contrató a seis profesores más para hacer un total de 25 profesores que actualmente laboran en la universidad.

Este modelo de Universidad permite optimizar recursos, exigiendo disciplina de trabajo a profesores y alumnos y manteniendo al mínimo el personal administrativo. La presencia de este modelo puede desempeñar el papel de impulsor social y catalizador del desarrollo.

4. Organización y objeto social

MISIÓN

NovaUniversitas es una Institución Pública creada por el Gobierno del Estado de Oaxaca para contribuir al proceso de ampliación de los servicios docentes, investigación, difusión de la cultura y promoción del desarrollo a fin de crear, transmitir, ampliar y difundir el conocimiento para formar de manera integral profesionales competitivos, críticos y comprometidos con la sociedad oaxaqueña y del país en regiones pequeñas o apartadas de los centros urbanos del Estado.

OBJETIVO GENERAL

Generar profesionistas orientados a la conservación, desarrollo y aprovechamiento sustentable de los recursos naturales de México en general y de Oaxaca en particular, despertando en los jóvenes el respeto al trabajo, la mentalidad tecnológica, el espíritu emprendedor y el sentido de solidaridad y de correspondencia social.

OBJETIVO ESTRATÉGICO

Fortalecer la calidad del proceso enseñanza-aprendizaje para formar profesionistas de alto nivel que incidan en el desarrollo regional.

Fomentar y fortalecer la investigación científica y tecnológica para generar nuevo conocimiento y con el atender las necesidades regionales y potenciar el aprovechamiento de los recursos.

Fortalecer la vinculación de la universidad con comunidades, empresas y gobierno para potenciar el número de proyectos productivos y así impulsar el desarrollo local y regional.

Apoyar la formación integral mediante la promoción y desarrollo de actividades culturales y artísticas.

a) Estructura organizacional básica:

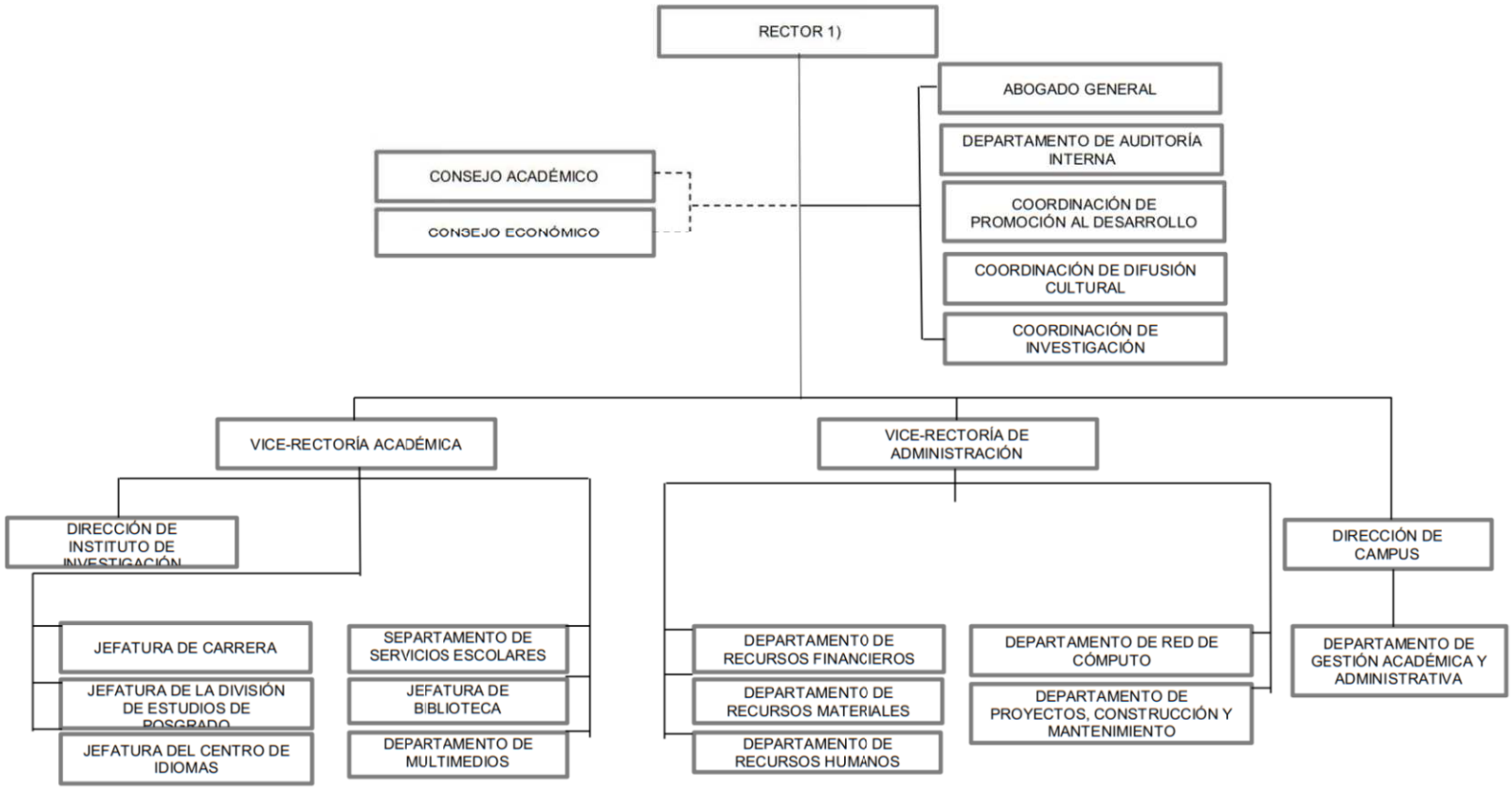

5. Bases de preparación de los Estados Financieros.

a) Se ha observado la normatividad emitida por el CONAC y demás disposiciones legales aplicables.

b) La normatividad aplicada para el reconocimiento, valuación y revelación de los diferentes rubros de la información financiera, así como las bases de medición utilizadas para la elaboración de los Estados Financieros; por ejemplo: costo histórico, valoración de realización, valor razonable, valor de recuperación o cualquier otro método empleado y los criterios de aplicación de los mismos.

Se aplicó durante el periodo del 01 de enero al 31 de marzo del 2022, la Normatividad vigente para el reconocimiento, valuación y revelación de los diferentes rubros de la Información Financiera, así como las bases de medición: valor de realización, respetando en el total de las operaciones su costo histórico.

c) Postulados básicos:

Los emitidos por el CONAC:

1. Sustancia Económica
2. Entes Públicos
3. Existencia Permanente
4. Revelación Suficiente
5. Importancia Relativa
6. Registro e Integración Presupuestaria
7. Consolidación de Información financiera
8. Devengo Contable
9. Valuación
10. Dualidad Económica
11. Consistencia

d) Norma supletoria.

Las permitidas por la Normatividad del CONAC.

e) Para las entidades que por primera vez estén implementando el base devengado de acuerdo a la Ley de Contabilidad, deberán:

-Revelar las nuevas políticas de reconocimiento:

De acuerdo a lo establecido por el CONAC.

INGRESOS

Devengado. - Cuando exista jurídicamente el derecho al cobro.

Recaudado. - Cuando existe el cobro en efectivo o cualquier otro medio de pago.

EGRESOS

Comprometido. - Cuando se existe la aprobación por una autoridad competente de un acto administrativo, u otro instrumento jurídico que formaliza una relación jurídica con terceros para la adquisición de bienes y servicios.

Devengado. - Cuando se reconoce de una obligación de pago a favor de terceros por la recepción de conformidad de bienes, servicios contratados.

Ejercido. - Cuando se emite una cuenta por liquidar Certifica aprobada por la autoridad competente

Pagado. - Cuando se realiza la cancelación total o parcial de las obligaciones de pago.

-Revelar los cambios en las políticas, la clasificación y medición de las mismas, así como su impacto en la Información Financiera:

6. Políticas de Contabilidad Significativas:

a) Actualización: El registro de la contabilidad se realizó en base a los lineamientos establecidos por el CONAC.

b) Informar sobre la realización de operaciones en el extranjero y de sus efectos en la Información Financiera Gubernamental:

Durante el periodo que comprende del 01 de enero al 31 de marzo del 2022, no se realizaron operaciones en Moneda Extranjera.

c) Método de evaluación de la inversión en acciones en el Sector Paraestatal.

NO APLICA

d) Sistema y método de valuación de inventarios.

El CONAC ha emitido las normas para la valoración de los Activos y el Patrimonio de los entes públicos, esta norma permite definir y estandarizar los conceptos básicos de valuación, contenidos en las normas particulares aplicables a los distintos elementos integrantes de los Estados Financieros.

e) Beneficios a empleados:

No se tienen reservas para beneficios futuros de los empleados, más que las contempladas anualmente en el presupuesto de egresos del ejercicio presente.

f) Provisiones:

Las provisiones al 31 de marzo del ejercicio 2022, lo conforman los siguientes conceptos: en el rubro de servicios personales (nómina de los trabajadores) cuotas obreras; IMSS, IMSS R.C.V. y Crédito Infonavit.

g) Reservas:

No se cuenta con Reservas.

h) Cambios en políticas contables y corrección de errores junto con la revelación de los efectos que se tendrá en la Información Financiera del ente público, ya sea retrospectivos o prospectivos.

i) Reclasificaciones: Durante el periodo del 01 de enero al 31 de marzo del 2022, no se realizaron reclasificaciones.

j) Depuración y Cancelación de saldos:

Las depuraciones y cancelaciones de saldos se realizaron cada mes en diferentes cuentas contables durante el periodo comprendido: del 01 de enero al 31 de marzo del 2022, con la finalidad de presentar cifras actualizadas en los Estados Financieros.

7. Posición en Moneda Extranjera y Protección por Riesgo Cambiario:
   a) Activos en moneda extranjera:

NO APLICA

b) Pasivos en moneda extranjera:

No se tienen pasivos en moneda extranjera.

c) Posición en moneda extranjera:

NO APLICA

d) Tipo de cambio:

NO APLICA

e) Equivalente en moneda nacional:

NO APLICA

8. Reporte Analítico del Activo:

a) Vida útil o porcentajes de depreciación, deterioro o amortización utilizados en los diferentes tipos de activos:

Durante el Primer Trimestre del Ejercicio Fiscal 2022, no se aplicaron depreciaciones en los bienes muebles, ni amortizaciones contables en los bienes existentes.

b) Cambios en el porcentaje de depreciación o valor residual de los activos:

NO APLICA

c) Riesgos por tipo de cambio o tipo de interés de las inversiones financieras:

NO APLICA

d) Valor activado en el ejercicio de los bienes construidos por la entidad:

Los bienes de la entidad se reconocen dentro de su Activo no Circulante de su costo histórico, de conformidad con el artículo 29 de la Ley General de Contabilidad Gubernamental.

e) Otras circunstancias de carácter significativo que afecten el activo, tales como bienes en garantía, señalados en embargos, litigios, títulos de inversiones, entregados en garantías, baja significativa del valor de inversiones financieras, etc.

NO APLICA

f) Desmantelamiento de activos, procedimientos, implicaciones, efectos contables:

NO APLICA

g) Administración de activos; planeación con el objetivo de que el ente los utilice de manera más efectiva:

Se utilizan los activos con la operación y mantenimiento óptimo.

a) Inversiones en valores:

NO APLICA

b) Patrimonio de Organismos descentralizados

NO APLICA

c) Inversiones en empresas de participación mayoritaria:

No se tiene inversión en este tipo de empresas.

d) Inversiones en empresas de participación minoritaria:

NO APLICA

9. Fideicomisos, Mandatos y Análogos

a) Por ramo administrativo que los reporta:

NO APLICA

b) Enlistar los de mayor monto de disponibilidad, relacionando aquellos que conforman el 80% de las disponibilidades:

NO APLICA

10. Reporte de la Recaudación

a) Análisis del comportamiento de la recaudación correspondiente al ente público o cualquier tipo de ingreso, de forma separada los ingresos locales de los federales:

NO APLICA

b) Proyección de la recaudación e ingresos en el mediano plazo:

NO APLICA

11. Información sobre la Deuda y el Reporte Analítico de la Deuda:

a) Utilizar al menos los siguientes indicadores: Deuda respecto al PIB y deuda respecto a la recaudación tomando, como mínimo, un periodo igual o menor a 5 años.

NO APLICA

b) Información de manera agrupada por tipo de valor gubernamental o instrumento financiero en la que se considere intereses, comisiones, tasa, perfil de vencimiento y otros gastos de la deuda.

NO APLICA

12. Calificaciones otorgadas:

No se cuenta con calificaciones otorgadas o certificaciones.

13. Proceso de Mejora:

a) Principales Políticas de control interno:

Para el desarrollo de los programas se deberá atender las actividades establecidas en el Programa Operativo Anual, para el cumplimiento de las metas planteadas sin reducción del presupuesto para obtener un eficiente servicio de Educación Superior de calidad para lograr los objetivos Generales y Específicos.

b) Medidas de desempeño financiero, metas y alcance:

Racionar el uso de los recursos, para alcanzar el cumplimiento de las funciones para el ejercicio completo.

14. Información por Segmentos:

Toda la información de la Universidad, está procesada y se encuentra disponible.

15. Eventos Posteriores al Cierre:

La Universidad no tiene hechos ocurridos en el periodo posterior al que informa, que proporcionen mayor evidencia sobre eventos que le afectan económicamente y que no se conocían a la fecha de cierre.

16. Partes Relacionadas:

No existen partes relacionadas que pudieran ejercer influencia significativa sobre la toma de decisiones financieras y operativas.

17. Responsabilidad sobre la presentación razonable de los Estados Financieros.

Estos Estados Financieros fueron autorizados para su emisión el día 13 del mes de abril del 2022, por la L.C.P. Irene Márquez Poblano en su carácter de Jefa del Departamento de Recursos Financieros y aprobados por la Vice-Rectora de Administración: L.C.E. Adaelvi Moya Solano y el Rector Dr. Modesto Seara Vázquez.

Bajo protesta de decir verdad declaro que los Estados Financieros y sus Notas, son razonablemente correctas y son responsabilidad del emisor.

VICE-RECTORA DE ADMINISTRACIÓN

VICE-RECTORIA DE ADMINISTRACIÓN

L.C.E. ADAELVI MOYA SOLANO

RECTOR

RECTORIA

DR. MODESTO SEARA VÁZQUEZ

Cuenta de la Hacienda Pública Estatal 2021
Gobierno del Estado de Oaxaca
UR: 538 NOVAUNIVERSITAS
UE: 001 NOVAUNIVERSITAS
Conciliación entre los Ingresos Presupuestarios y Contables
Del 01 de Enero al 31 de Marzo de 2022
(Pesos)

1. Ingresos Presupuestarios	**7,886,035**
2. Más ingresos contables no presupuestarios	**0**
Ingresos financieros	0
Incremento por variación de Inventarios	0
Disminución del exceso de estimaciones por perdida c deterioro u obsolencia	0
Disminución del exceso por provisiones	0
Otros Ingresos y beneficios varios	0
Otros ingresos contables no presupuestarios	0
3. Menos ingresos contables no presupuestarios	**0**
Productos de capital	0
Aprovechamientos capital	0
ingresos derivados de financiamiento	0
Otros ingresos presupuestarios no contables	0
4. Ingresos contables (4=1+2-3)	**7,886,035**

Cuenta de la Hacienda Pública Estatal 2021
Gobierno del Estado de Oaxaca
UR: 538 NOVAUNIVERSITAS
UE: 001 NOVAUNIVERSITAS
Conciliación entre los Egresos Presupuestarios y Contables
Del 01 de Enero al 31 de Marzo de 2022
(Pesos)

1. Total de Egresos Presupuestarios	**7,886,035**

2. Menos egresos presupuestarios no contables	**0**
Materias Primas y Materiales de Producción y Comercialización	0
Materiales y Suministros	0
Mobiliario y equipo de administración	0
Mobiliario y equipo educacional y recreativo	0
Equipo e instrumental médico y de laboratorio	0
Vehículos y equipo de transporte	0
Equipo de defensa y seguridad	0
Maquinaria, otros equipos y herramientas	0
Activos biológicos	0
Bienes inmuebles	0
Activos intangibles	0
Obra pública en Bienes de Dominio Público	0
Obra pública en Bienes propios	0
Acciones y participaciones de capital	0
Compra de títulos y valores	0
Concesión de Préstamos	0
Inversiones en fideicomisos, mandatos y otros análogos	0
Provisiones para contingencias y otras erogaciones especiales	0
Amortización de la deuda publica	0
Adeudos de ejercicios fiscales anteriores (ADEFAS)	0
Otros Egresos Presupuestales No Contables	0

3. Más gastos contables no presupuestarios	**3,137,369**
Estimaciones, depreciaciones, deterioros, obsolescencia y amortizaciones	3,137,369
Provisiones	0
Disminución de inventarios	0
Aumento por insuficiencia de estimaciones por pérdida o deterioro u obsolescencia	0
Aumento por insuficiencia de provisiones	0
Otros Gastos	0
Otros Gastos Contables No Presupuestales	0

4. Egresos contables (4=1-2+3)	**11,023,404**

GOBIERNO DEL ESTADO
DE OAXACA

NOVAUNIVERSITAS

Estado Analítico de Ingresos Presupuestarios del 01 de Enero al 31 de Marzo del 2022

Rubro de Ingresos	Estimado	Ampliaciones y Reducciones	Modificado	Devengado	Recaudado	Diferencia
	(1)	(2)	(3=1+2)	(4)	(5)	(6=3-4)
Impuestos	0	0	0	0	0	0
Contribuciones de Mejoras						
Derechos						
Productos						
Corriente						
Capital						
Aprovechamientos						
Corriente						
Capital						
Ingresos por Ventas de Bienes y Servicios						
Contr. no Comprendidas en las Fracc de la Ley de Ingresos Causados en Ejercicios Fiscales Anteriores Pendientes de Liquidación o Pago						
Participaciones y Aportaciones						
Transferencias, Asignaciones, Subsidios y Otras Ayudas	30,042,001.73	1,941,462.65	31,983,464.38	10,367,760.28	10,354,935.33	21,615,704.10
Otros Ingresos		0	0	0	0	0
TOTAL	30,042,001.73	1,941,462.65	31,983,464.38	10,367,760.28	10,354,935.33	21,615,704.10
				Ingresos excedentes		

Estado Analítico de Ingresos Por Fuente de Financiamiento	Estimado	Ampliaciones y Reducciones	Modificado	Devengado	Recaudado	Diferencia
	(1)	(2)	(3=1+2)	(4)	(5)	(6=3-4)
Ingresos del Gobierno	30,042,001.73	1,941,462.65	31,983,464.38	10,367,760.28	10,354,935.33	21,615,704.10
Impuestos						
Contribuciones de Mejoras						
Derechos						
Productos						
Corriente						
Capital						
Aprovechamientos						
Corriente						
Capital						
Contribuciones no Comprendidas en las Fracciones de la Ley de Ingresos Causados en Ejercicios Fiscales Anteriores Pendientes de Liquidación o Pago						
Participaciones y Aportaciones						
Transf, Asig., Subsidios y Otras Ayudas	30,042,001.73	1,941,462.65	31,983,464.38	10,367,760.28	10,354,935.33	21,615,704.10
Otros Ingresos						
Ingresos de Organismos y Empresas						
Cuotas y Aportaciones de Seguridad Social						
Ingresos por Ventas de Bienes y Servicios						
Transferencias, Asignaciones, Subsidios y Otras Ayudas						
Ingresos derivados de financiamiento						
Ingresos derivados de financiamiento						
TOTAL	30,042,001.73	1,941,462.65	31,983,464.38	10,367,760.28	10,354,935.33	
				Ingresos excedentes		21,615,704.10

PRIMER INFORME TRIMESTRAL ENERO-MARZO 2022



ESTADO ANALITICO DEL EJERCICIO DEL PRESUPUESTO DE EGRESOS

CLASIFICACION POR OBJETO DEL GASTO (CAPITULO-CONCEPTO)

Cve	Concepto	Aprobado 1	Ampliaciones / Reducciones 2= (3-I)	Modificado 3 = (1+2)	Devengado 4	Pagado 5	Subejercicio 6 = (3-4)
538	**NOVAUNIVERSITAS**						
4	**TRANSFERENCIAS, ASIGNACIONES, SUBSIDIOS Y OTRAS AYUDAS**	**30,042,001.73**	**-540,262.24**	**29,501,739.49**	**7,886,035.39**	**7,873,210.44**	**21,615,704.10**
1	TRANSFERENCIAS INTERNAS Y ASIGNACIONES AL SECTOR PÚBLICO	29,902,921.73	-540,262.24	29,362,659.49	7,868,095.39	7,855,270.44	21,494,564.10
4	AYUDAS SOCIALES	139,080.00	0.00	139,080.00	17,940.00	17,940.00	121,140.00
6	**INVERSION PUBLICA**	**0.00**	**2,481,724.89**	**2,481,724.89**	**2,481,724.89**	**2,481,724.89**	**0.00**
1	OBRA PÚBLICA EN BIENES DE DOMINIO PÚBLICO	0.00	2,481,724.89	2,481,724.89	2,481,724.89	2,481,724.89	0.00
	TOTAL DEPENDENCIA / ENTIDAD	**30,042,001.73**	**1,941,462.65**	**31,983,464.38**	**10,367,760.28**	**10,354,935.33**	**21,615,704.10**

PRIMER INFORME TRIMESTRAL ENERO-MARZO 2022



ESTADO ANALITICO DEL EJERCICIO DEL PRESUPUESTO DE EGRESOS

CLASIFICACION ECONOMICA (POR TIPO DE GASTO)

Cve	Concepto	Aprobado 1	Ampliaciones / Reducciones 2= (3-1)	Modificado 3 = (1+2)	Devengado 4	Pagado 5	Subejercicio 6 = (3-4)
538	**NOVAUNIVERSITAS**						
1	GASTO CORRIENTE	30,042,001.73	-540,262.24	29,501,739.49	7,886,035.39	7,873,210.44	21,615,704.10
2	GASTO DE CAPITAL	0.00	2,481,724.89	2,481,724.89	2,481,724.89	2,481,724.89	0.00
	TOTAL DEPENDENCIA / ENTIDAD:	**30,042,001.73**	**1,941,462.65**	**31,983,464.38**	**10,367,760.28**	**10,354,935.33**	**21,615,704.10**

PRIMER INFORME TRIMESTRAL ENERO-MARZO 2022

ESTADO ANALITICO DEL EJERCICIO DEL PRESUPUESTO DE EGRESOS
CLASIFICACION ADMINISTRATIVA

Cve	Concepto	Aprobado 1	Ampliaciones / Reducciones 2= (3-1)	Modificado 3 = (1+2)	Devengado 4	Pagado Transferido 5	Subejercicio 6 = (3-4)
5	**ORGANISMOS PÚBLICOS DESCENTRALIZADOS**	**30,042,001.73**	**1,941,462.65**	**31,983,464.38**	**10,367,760.28**	**10,354,935.33**	**21,615,704.10**
38	NOVAUNIVERSITAS	30,042,001.73	1,941,462.65	31,983,464.38	10,367,760.28	10,354,935.33	21,615,704.10
	TOTAL DEL GASTO:	**30,042,001.73**	**1,941,462.65**	**31,983,464.38**	**10,367,760.28**	**10,354,935.33**	**21,615,704.10**

PRIMER INFORME TRIMESTRAL ENERO-MARZO 2022

ESTADO ANALITICO DEL EJERCICIO DEL PRESUPUESTO DE EGRESOS

CLASIFICACION FUNCIONAL (FINALIDAD Y FUNCION)

Cve	Concepto	Aprobado 1	Ampliaciones / Reducciones 2= (3-1)	Modificado 3 = (1+2)	Devengado 4	Pagado 5	Subejercicio 6 = (3-4)
538	**NOVAUNIVERSITAS**						
2	**DESARROLLO SOCIAL**	**30,042,001.73**	**1,941,462.65**	**31,983,464.38**	**10,367,760.28**	**10,354,935.33**	**21,615,704.10**
5	EDUCACIÓN	30,042,001.73	1,941,462.65	31,983,464.38	10,367,760.28	10,354,935.33	21,615,704.10
	TOTAL DEPENDENCIA / ENTIDAD	**30,042,001.73**	**1,941,462.65**	**31,983,464.38**	**10,367,760.28**	**10,354,935.33**	**21,615,704.10**

GOBIERNO DEL ESTADO
DE OAXACA

NOVAUNIVERSITAS

ENDEUDAMIENTO NETO

Del 01 de Enero al 31 de Marzo del 2022
(Pesos)

Identificación de Crédito o Instrumento	Contratación/Colocación	Amortización	Endeudamiento Neto
	A	B	C = A - B
Créditos Bancarios			
			0
			0
			0
			0
			0
			0
			0
			0
			0
Total Créditos Bancarios	**0**	**0**	**0**

NO APLICA

Otros Instrumentos de Deuda			
			0
			0
			0
			0
			0
			0
			0
			0
			0
Total Otros Instrumentos de Deuda	**0**	**0**	**0**

TOTAL	**0**	**0**	**0**

GOBIERNO DEL ESTADO
DE OAXACA

NOVAUNIVERSITAS

INTERESES DE LA DEUDA

Del 01 de Enero al 31 de Marzo del 2022
(Pesos)

Identificación de Crédito o Instrumento	Devengado	Pagado
Créditos Bancarios		
Total de intereses de Créditos Bancarios	**0**	**0**
Otros Instrumentos de Deuda		
Total de intereses de Otros Instrumentos de Deuda	**0**	**0**
TOTAL	**0**	**0**

NO APLICA

GOBIERNO DEL ESTADO
DE OAXACA

NOVAUNIVERSITAS

INDICADORES DE POSTURA FISCAL

Del 01 de Enero al 31 de Marzo del 2022
(Pesos)

Concepto	Estimado	Devengado	Pagado [3]
I. Ingresos Presupuestarios (I=1+2)	0	0	0
1. Ingresos del Gobierno de la Entidad Federativa [1]			
2. Ingresos del Sector Paraestatal [1]			
II. Egresos Presupuestarios (II=3+4)	0	0	0
3. Egresos del Gobierno de la Entidad Federativa [2]			
4. Egresos del Sector Paraestatal [2]			
III. Balance Presupuestario (Superávit o Déficit) (III = I - II)	0	0	0

NO APLICA

Concepto	Estimado	Devengado	Pagado [3]
III. Balance presupuestario (Superávit o Déficit)	0	0	0
IV. Intereses, Comisiones y Gastos de la Deuda			
V. Balance Primario (Superávit o Déficit) (V= III - IV)	**0**	**0**	**0**

Concepto	Estimado	Devengado	Pagado [3]
A. Financiamiento			
B. Amortización de la deuda			
C. Endeudamiento o desendeudamiento (C = A - B)	**0**	**0**	**0**

1. Los Ingresos que se presentan son los irgresos presupuestarios totales sin incluir los ingresos por financiamientos. Los Ingresos del Gobierno de la Entidad Federativa corresponden a los del Poder Ejecutivo, Legislativo Judicial y Autónomos
2. Los egresos que se presentan son los egresos presupuestarios totales sin incluir los egresos por amortización. Los egresos del Gobierno de la Entidad Federativa corresponden a los del Poder Ejecutivo, Legislativo, Judicial y Órganos Autónomos

3. Para Ingresos se reportan los ingresos recaudados; para egresos se reportan los egresos pagados

PRIMER INFORME TRIMESTRAL ENERO-MARZO 2022



ESTADO ANALITICO DEL EJERCICIO DEL PRESUPUESTO DE EGRESOS

RESUMEN POR PROGRAMA PRESUPUESTARIO

Clave	Concepto	Aprobado 1	Ampliaciones / Reducciones 2= (3-1)	Modificado 3 = (1+2)	Devengado 4	Pagado 5	Subejercicio 6 = (3-4)
5	**ORGANISMOS PÚBLICOS DESCENTRALIZADOS**	**30,042,001.73**	**1,941,462.65**	**31,983,464.38**	**10,367,760.28**	**10,354,935.33**	**21,615,704.10**
38	**NOVAUNIVERSITAS**	**30,042,001.73**	**1,941,462.65**	**31,983,464.38**	**10,367,760.28**	**10,354,935.33**	**21,615,704.10**
1	**PROGRAMAS**	**30,042,001.73**	**1,941,462.65**	**31,983,464.38**	**10,367,760.28**	**10,354,935.33**	**21,615,704.10**
2	DESEMPEÑO DE LAS FUNCIONES	30,042,001.73	1,941,462.65	31,983,464.38	10,367,760.28	10,354,935.33	21,615,704.10
	TOTAL DEPENDENCIA / ENTIDAD	**30,042,001.73**	**1,941,462.65**	**31,983,464.38**	**10,367,760.28**	**10,354,935.33**	**21,615,704.10**

REPORTE DE AVANCE DE GESTIÓN
UR 538 - NOVAUNIVERSITAS
PRIMER TRIMESTRE 2022

Gobierno del Estado

OBJETIVO INSTITUCIONAL:	GENERAR PROFESIONISTAS ORIENTADOS A LA CONSERVACIÓN, DESARROLLO Y APROVECHAMIENTO SUSTENTABLE DE LOS RECURSOS NATURALES DE MÉXICO EN GENERAL Y DE OAXACA EN PARTICULAR, DESPERTANDO EN LOS JÓVENES EL RESPETO AL TRABAJO, LA MENTALIDAD TECNOLÓGICA, EL ESPÍRITU EMPRENDEDOR Y EL SENTIDO DE SOLIDARIDAD Y DE CORRESPONDENCIA SOCIAL.
ALINEACIÓN PED:	
EJE:	01-OAXACA INCLUYENTE CON EL DESARROLLO SOCIAL
TEMA:	01-EDUCACIÓN
OBJETIVO:	12-IMPULSAR EL DESARROLLO TECNOLÓGICO, CIENTÍFICO Y LA INNOVACIÓN HACIA EL APROVECHAMIENTO PRODUCTIVO DE LAS POTENCIALIDADES DE LAS DISTINTAS REGIONES DEL ESTADO.
ESTRATEGIA:	05-IMPULSAR LA INVESTIGACIÓN CIENTÍFICA Y TECNOLÓGICA DE ALTO IMPACTO EN LOS SECTORES ESTRATÉGICOS EN LAS REGIONES DEL ESTADO.
LÍNEAS DE ACCIÓN:	02-IMPULSAR EL DESARROLLO DE PROYECTOS Y PRODUCTOS DE INVESTIGACIÓN CIENTÍFICA CON INVERSIÓN PÚBLICO-PRIVADA EN MATERIA DE ENERGÍAS RENOVABLES, RECURSOS HÍDRICOS, AGROPECUARIO, FORESTAL, BIODIVERSIDAD Y MEDIO AMBIENTE, ENTRE ALGUNOS, QUE PERMITIRÁN DETONAR LA COMPETITIVIDAD DEL ESTADO.
UE:	001-NOVAUNIVERSITAS

MATRÍZ DE INDICADORES PARA RESULTADOS:

FIN:	CONTRIBUIR EN EL IMPULSO DEL DESARROLLO TECNOLÓGICO, CIENTÍFICO Y LA INNOVACIÓN HACIA AL APROVECHAMIENTO PRODUCTIVO DE LAS POTENCIALIDADES DE LAS DISTINTAS REGIONES DEL ESTADO.
PROPÓSITO:	INCREMENTO DE LA PRODUCCIÓN CIENTÍFICA Y TECNOLÓGICA DEL ESTADO DE OAXACA
COMPONENTE:	841-INVESTIGACIÓN CIENTÍFICA Y TECNOLÓGICA GENERADA
ACTIVIDAD:	1932-DESARROLLAR PROYECTO DE INVESTIGACIÓN

ESTRUCTURA PROGRAMATICA

PROGRAMA	SUBPROGRAMA	PROYECTO	OBRA/ACTIVIDAD
104-FOMENTO AL DESARROLLO DE LA CIENCIA, LA TECNOLOGÍA Y LA INNOVACIÓN	04-GENERACIÓN DE INVESTIGACIÓN CIENTÍFICA Y TECNOLÓGICA	000-- -	001-DESARROLLAR PROYECTOS DE INVESTIGACIÓN EN VALLES CENTRALES

POBLACIÓN O ÁREA DE ENFOQUE POTENCIAL	ATRIBUTO DE LA POBLACIÓN O ÁREA DE ENFOQUE:		HOMBRES:	0	MUJERES:	0	TOTAL:	4132148
		PRODUCCIÓN CIENTÍFICA Y TECNOLÓGICA						

PRESUPUESTO ANUAL

Aprobado	Ampliación	Reducción	Modificado	EJERCIDO T1	EJERCIDO T2	EJERCIDO T3	EJERCIDO T4
				251,569.38	0.00	0.00	0.00
814,674.05	0.00	65,596.00	749,078.05	TOTAL EJERCIDO AL TRIMESTRE VIGENTE			251,569.38

PRESUPUESTO TRIMESTRAL DE LA ACTIVIDAD

Aprobado	Modificado	Comprometido	Devengado	Ejercido	% de Ejercido Vs. Modificado
273,139.75	251,569.38	251,569.38	251,569.38	251,569.38	100.00

DATOS DEL INDICADOR

Nombre :	PORCENTAJE DE PROYECTOS DE INVESTIGACIÓN REALIZADOS	**Número de indicador :**	255
Definición :	MIDE EL PORCENTAJE DE PROYECTOS DE INVESTIGACIÓN REALIZADOS, RESPECTO AL PROGRAMADO		
Método de Cálculo :	(NÚMERO DE PROYECTOS DE INVESTIGACIÓN REALIZADOS/ NÚMERO DE PROYECTOS DE INVESTIGACIÓN PROGRAMADOS)*100		

Tipo	Dimensión	Frecuencia de Medición	Forma de cálculo del indicador	Tipo de Valor	Sentido Esperado
GESTIÓN	EFICACIA	TRIMESTRAL	PORCENTAJE	FLUJO	ASCENDENTE

MEDIOS DE VERIFICACIÓN / FUENTE INFORMACIÓN	SUPUESTO
INFORME DE RESULTADOS EMITIDO POR VICE-RECTORIA ACADÉMICA VERIFICABLE EN LA PÁGINA ELECTRÓNICA: WWW.NOVAUNIVERSITAS.EDU.MX/AVANCE_MIR_2022	LOS INVESTIGADORES CUENTAN CON RECURSOS MATERIALES, FINANCIEROS, TECNOLÓGICOS, HUMANOS Y CONDICIONES PARA DESARROLLAR LOS PROYECTOS DE INVESTIGACIÓN.

DATOS DE LA META

Definición de la variable Meta:	1 - NÚMERO DE PROYECTOS DE INVESTIGACIÓN REALIZADOS
Unidad de medida:	25 - NÚMERO

LÍNEA BASE				VALOR PROGRAMADO ANUAL			
AÑO	2016	VALOR	5.00	AÑO	2022	VALOR	6.00

AVANCE TRIMESTRAL OBRA/ACTIVIDAD

METAS	1er.TRIMESTRE	2o.TRIMESTRE	3er.TRIMESTRE	4o.TRIMESTRE	CUMPLIMIENTO DE METAS	
PROGRAMACIÓN INICIAL	1.00	2.00	1.00	2.00	T1+T2+T3+T4	6.00
PROGRAMACIÓN ACTUALIZADA	1.00				T1+T2+T3+T4	1.00
METAS ALCANZADAS	3.00	0.00	0.00	0.00	T1+T2+T3+T4	3.00
PORCENTAJE ALCANZADO TRIMESTRAL	300.00	0.00	0.00	0.00	PORCENTAJE ALCANZADO ANUAL	50.00

PORCENTAJE DE CUMPLIMIENTO ALCANZADO EN EL TRIMESTRE: 300.00 %

JEFE ADMINISTRATIVO
L.C.E. ADAELVI MOYA SOLANO
VICE-RECTORA DE ADMINISTRACIÓN

TITULAR DE LA DEPENDENCIA/ENTIDAD
DR. MODESTO SEARA VAZQUEZ
RECTOR

REPORTE DE AVANCE DE GESTIÓN
UR 538 - NOVAUNIVERSITAS
PRIMER TRIMESTRE 2022

Gobierno del Estado

ALINEACIÓN PED:		MATRÍZ DE INDICADORES PARA RESULTADOS:	
EJE:	01-OAXACA INCLUYENTE CON EL DESARROLLO SOCIAL	FIN:	CONTRIBUIR A UNA EDUCACIÓN SUPERIOR ACCESIBLE Y CON EQUIDAD
TEMA:	01-EDUCACIÓN		
OBJETIVO:	09-AMPLIAR Y DIVERSIFICAR LA OFERTA DE EDUCACIÓN SUPERIOR EN OAXACA PARA ATENDER LA DEMANDA DE MANERA ACCESIBLE Y CON EQUIDAD.	PROPÓSITO:	INSTITUCIONES DE EDUCACIÓN SUPERIOR EN EL ESTADO DE OAXACA VINCULADOS EN EL SECTOR PRODUCTIVO Y SOCIAL
ESTRATEGIA:	01-PROMOVER LA CREACIÓN DE NUEVAS INSTITUCIONES EDUCATIVAS, IMPLEMENTANDO NUEVOS MODELOS DE ENSEÑANZA PARA OFRECER OPORTUNIDADES DE ACCESO A LA EDUCACIÓN, PRIORITARIAMENTE EN LOS DISTRITOS QUE CARECEN DEL SERVICIO.	COMPONENTE:	433-ESPACIO EDUCATIVO EN EL NIVEL SUPERIOR CONSTRUIDO
LÍNEAS DE ACCIÓN:	02-COADYUVAR EN EL INCREMENTO DE LA COBERTURA SOCIAL DE EDUCACIÓN SUPERIOR EN EL ESTADO Y ELEVAR LA ABSORCIÓN A LA EDUCACIÓN SUPERIOR DURANTE ESTE SEXENIO.	ACTIVIDAD:	148-CONSTRUIR ESPACIO EDUCATIVO
UE:	001-NOVAUNIVERSITAS		

ESTRUCTURA PROGRAMÁTICA

PROGRAMA		SUBPROGRAMA	PROYECTO				OBRA/ACTIVIDAD	
127-INCREMENTO DE LA OFERTA EDUCATIVA SUPERIOR		01-CONSTRUCCIÓN DE ESPACIOS EDUCATIVOS DE NIVEL SUPERIOR	002-CONSTRUCCIÓN DE CUBÍCULOS EN LA UNIVERSIDAD "NOVAUNIVERSITAS" CLAVE 20ESU3010V, CAMPUS PERIFÉRICO SANTOS REYES NOPALA, EN LA LOCALIDAD DE CAÑADA DE LOS MATUS, MUNICIPIO DE SANTOS REYES NOPALA.				001-CONSTRUCCIÓN DE CUBÍCULOS EN LA UNIVERSIDAD "NOVAUNIVERSITAS" CLAVE 20ESU3010V, CAMPUS PERIFÉRICO SANTOS REYES NOPALA, EN LA LOCALIDAD DE CAÑADA DE LOS MATUS, MUNICIPIO DE SANTOS REYES NOPALA	
POBLACIÓN O ÁREA DE ENFOQUE POTENCIAL	ATRIBUTO DE LA POBLACIÓN O ÁREA DE ENFOQUE:	INSTITUCIÓN DE EDUCACIÓN SUPERIOR	HOMBRES:	0	MUJERES:	0	TOTAL:	40

PRESUPUESTO ANUAL

Aprobado	Ampliación	Reducción	Modificado	EJERCIDO T1	EJERCIDO T2	EJERCIDO T3	EJERCIDO T4
0.00	1,906,315.66	0.00	1,906,315.66	1,906,315.66	0.00	0.00	0.00
				TOTAL EJERCIDO AL TRIMESTRE VIGENTE			1,906,315.66

PRESUPUESTO TRIMESTRAL DE LA ACTIVIDAD

Aprobado	Modificado	Comprometido	Devengado	Ejercido	% de Ejercido Vs. Modificado
0.00	1,906,315.66	1,906,315.66	1,906,315.66	1,906,315.66	100.00

DATOS DEL INDICADOR

Nombre :	PORCENTAJE DE METROS CUADRADOS CONSTRUIDOS	Número de indicador :	1430
Definición :	MIDE EL PORCENTAJE DE METROS CUADRADOS CONSTRUIDOS, RESPECTO AL TOTAL DE METROS PROGRAMADOS		
Método de Cálculo :	(METROS CUADRADOS CONSTRUIDOS/ METROS CUADRADOS PROGRAMADOS A CONSTRUIR) * 100		

Tipo	Dimensión	Frecuencia de Medición	Forma de cálculo del indicador	Tipo de Valor	Sentido Esperado
GESTIÓN	EFICACIA	TRIMESTRAL	PORCENTAJE	FLUJO	ASCENDENTE

MEDIOS DE VERIFICACIÓN / FUENTE INFORMACIÓN	SUPUESTO
ACTA ENTREGA-RECEPCIÓN RESGUARDADA POR VICE-RECTORÍA DE ADMINISTRACIÓN, VERIFICABLE EN LA PÁGINA ELECTRÓNICA: WWW.NOVAUNIVERSITAS.EDU.MX/AVANCE_MIR_2022	LA GESTIÓN DE LOS RECURSOS SE REALIZA EN TIEMPO Y FORMA.

DATOS DE LA META

Definición de la variable Meta:	1 - METROS CUADRADOS CONSTRUIDOS
Unidad de medida:	15 - METRO CUADRADO

LÍNEA BASE				VALOR PROGRAMADO ANUAL			
AÑO	2016	VALOR	550.00	AÑO	2022	VALOR	99.72

AVANCE TRIMESTRAL OBRA/ACTIVIDAD

METAS	1er.TRIMESTRE	2o.TRIMESTRE	3er.TRIMESTRE	4o.TRIMESTRE	CUMPLIMIENTO DE METAS	
PROGRAMACIÓN INICIAL	99.72	0.00	0.00	0.00	T1+T2+T3+T4	99.72
PROGRAMACIÓN ACTUALIZADA	99.72				T1+T2+T3+T4	99.72
METAS ALCANZADAS	99.72	0.00	0.00	0.00	T1+T2+T3+T4	99.72
PORCENTAJE ALCANZADO TRIMESTRAL	100.00	0.00	0.00	0.00	PORCENTAJE ALCANZADO ANUAL	100.00

PORCENTAJE DE CUMPLIMIENTO ALCANZADO EN EL TRIMESTRE: 100.00 %

JEFE ADMINISTRATIVO
L.C.E. ADAELVI MOYA SOLANO
VICE-RECTORA DE ADMINISTRACIÓN

TITULAR DE LA DEPENDENCIA/ENTIDAD
DR. MODESTO SEARA VAZQUEZ
RECTOR

REPORTE DE AVANCE DE GESTIÓN
UR 538 - NOVAUNIVERSITAS
PRIMER TRIMESTRE 2022

Gobierno del Estado

UE: 001-NOVAUNIVERSITAS

ESTRUCTURA PROGRAMÁTICA									
PROGRAMA		SUBPROGRAMA	PROYECTO				OBRA/ACTIVIDAD		
127-INCREMENTO DE LA OFERTA EDUCATIVA SUPERIOR		01-CONSTRUCCIÓN DE ESPACIOS EDUCATIVOS DE NIVEL SUPERIOR	001-CONSTRUCCIÓN DE PLANTA DE TRATAMIENTO DE AGUAS RESIDUALES EN LA UNIVERSIDAD "NOVAUNIVERSITAS" CLAVE 20ESU3010V, CAMPUS PERIFÉRICO SANTOS REYES NOPALA, EN LA LOCALIDAD DE CAÑADA DE LOS MATUS, MUNICIPIO DE SANTOS REYES NOPALA				001-CONSTRUCCIÓN DE PLANTA DE TRATAMIENTO DE AGUAS RESIDUALES EN LA UNIVERSIDAD "NOVAUNIVERSITAS" CLAVE 20ESU3010V, CAMPUS PERIFÉRICO SANTOS REYES NOPALA, EN LA LOCALIDAD DE CAÑADA DE LOS MATUS, MUNICIPIO DE SANTOS REYES NOPALA		
POBLACIÓN O ÁREA DE ENFOQUE POTENCIAL	ATRIBUTO DE LA POBLACIÓN O ÁREA DE ENFOQUE:	INSTITUCIÓN DE EDUCACIÓN SUPERIOR	HOMBRES:	0	MUJERES:	0	TOTAL:	40	

PRESUPUESTO ANUAL							
Aprobado	Ampliación	Reducción	Modificado	EJERCIDO T1	EJERCIDO T2	EJERCIDO T3	EJERCIDO T4
0.00	544,741.77	0.00	544,741.77	544,741.77	0.00	0.00	0.00
				TOTAL EJERCIDO AL TRIMESTRE VIGENTE			544,741.77

PRESUPUESTO TRIMESTRAL DE LA ACTIVIDAD					
Aprobado	Modificado	Comprometido	Devengado	Ejercido	% de Ejercido Vs. Modificado
0.00	544,741.77	544,741.77	544,741.77	544,741.77	100.00

DATOS DEL INDICADOR			
Nombre :	PORCENTAJE DE METROS CUADRADOS CONSTRUIDOS	Número de indicador :	1430
Definición :	MIDE EL PORCENTAJE DE METROS CUADRADOS CONSTRUIDOS, RESPECTO AL TOTAL DE METROS PROGRAMADOS		
Método de Cálculo :	(METROS CUADRADOS CONSTRUIDOS/ METROS CUADRADOS PROGRAMADOS A CONSTRUIR) * 100		

Tipo	Dimensión	Frecuencia de Medición	Forma de cálculo del indicador	Tipo de Valor	Sentido Esperado
GESTIÓN	EFICACIA	TRIMESTRAL	PORCENTAJE	FLUJO	ASCENDENTE

MEDIOS DE VERIFICACIÓN / FUENTE INFORMACIÓN	SUPUESTO
ACTA ENTREGA-RECEPCIÓN RESGUARDADA POR VICE-RECTORIA DE ADMINISTRACIÓN, VERIFICABLE EN LA PÁGINA ELECTRÓNICA: WWW.NOVAUNIVERSITAS.EDU.MX/AVANCE_MIR_2022	LA GESTIÓN DE LOS RECURSOS SE REALIZA EN TIEMPO Y FORMA.

DATOS DE LA META	
Definición de la variable Meta:	1 - METROS CUADRADOS CONSTRUIDOS
Unidad de medida:	15 - METRO CUADRADO

LÍNEA BASE				VALOR PROGRAMADO ANUAL			
AÑO	2016	VALOR	550.00	AÑO	2022	VALOR	37.13

AVANCE TRIMESTRAL OBRA/ACTIVIDAD						
METAS	1er.TRIMESTRE	2o.TRIMESTRE	3er.TRIMESTRE	4o.TRIMESTRE	CUMPLIMIENTO DE METAS	
PROGRAMACIÓN INICIAL	37.13	0.00	0.00	0.00	T1+T2+T3+T4	37.13
PROGRAMACIÓN ACTUALIZADA	37.13				T1+T2+T3+T4	37.13
METAS ALCANZADAS	37.13	0.00	0.00	0.00	T1+T2+T3+T4	37.13
PORCENTAJE ALCANZADO TRIMESTRAL	100.00	0.00	0.00	0.00	PORCENTAJE ALCANZADO ANUAL	100.00

PORCENTAJE DE CUMPLIMIENTO ALCANZADO EN EL TRIMESTRE: 100.00 %

JEFE ADMINISTRATIVO
L.C.E. ADAELVI MOYA SOLANO
VICE-RECTORA DE ADMINISTRACIÓN

TITULAR DE LA DEPENDENCIA/ENTIDAD
DR. MODESTO SEARA VAZQUEZ
RECTOR

REPORTE DE AVANCE DE GESTIÓN
UR 538 - NOVAUNIVERSITAS
PRIMER TRIMESTRE 2022

Gobierno del Estado

UE: 001-NOVAUNIVERSITAS

ESTRUCTURA PROGRAMÁTICA									
PROGRAMA		SUBPROGRAMA	PROYECTO				OBRA/ACTIVIDAD		
127-INCREMENTO DE LA OFERTA EDUCATIVA SUPERIOR		01-CONSTRUCCIÓN DE ESPACIOS EDUCATIVOS DE NIVEL SUPERIOR	003-INSTALACION DE RED EXTERIOR (RED DE VOZ DATOS Y ELECTRICA) PARA LOS EDIFICIOS DE CUBICULOS DE PROFESORES Y PLANTA DE TRATAMIENTO EN LA UNIVERSIDAD "NOVAUNIVERSITAS" CLAVE 20ESU3010V, CAMPUS PERIFÉRICO SANTOS REYES NOPALA, EN LA LOCALIDAD DE CAÑADA DE LOS MATUS, MUNICIPIO DE SANTOS REYES NOPALA.			001-INSTALACION DE RED EXTERIOR (RED DE VOZ DATOS Y ELECTRICA) PARA LOS EDIFICIOS DE CUBICULOS DE PROFESORES Y PLANTA DE TRATAMIENTO EN LA UNIVERSIDAD "NOVAUNIVERSITAS" CLAVE 20ESU3010V, CAMPUS PERIFÉRICO SANTOS REYES NOPALA, EN LA LOCALIDAD DE CAÑADA DE LOS MATUS, MUNICIPIO DE SANTOS REYES NOPALA		
POBLACIÓN O ÁREA DE ENFOQUE POTENCIAL	ATRIBUTO DE LA POBLACIÓN O ÁREA DE ENFOQUE:	INSTITUCIÓN DE EDUCACIÓN SUPERIOR	HOMBRES:	0	MUJERES:	0	TOTAL:	40	

PRESUPUESTO ANUAL							
Aprobado	Ampliación	Reducción	Modificado	EJERCIDO T1	EJERCIDO T2	EJERCIDO T3	EJERCIDO T4
0.00	30,667.46	0.00	30,667.46	30,667.46	0.00	0.00	0.00
				TOTAL EJERCIDO AL TRIMESTRE VIGENTE			30,667.46

PRESUPUESTO TRIMESTRAL DE LA ACTIVIDAD					
Aprobado	Modificado	Comprometido	Devengado	Ejercido	% de Ejercido Vs. Modificado
0.00	30,667.46	30,667.46	30,667.46	30,667.46	100.00

DATOS DEL INDICADOR					
Nombre :	PORCENTAJE DE OBRAS COMPLEMENTARIAS DE ESPACIOS EDUCATIVOS CONSTRUIDOS		Número de indicador :	2453	
Definición :	MIDE EL PORCENTAJE DE OBRAS COMPLEMENTARIAS DE ESPACIOS EDUCATIVOS CONSTRUIDOS, RESPECTO A LAS PROGRAMADAS A CONSTRUIR				
Método de Cálculo :	(OBRAS COMPLEMENTARIAS DE ESPACIOS EDUCATIVOS CONSTRUIDOS/OBRAS COMPLEMENTARIAS DE ESPACIOS EDUCATIVOS PROGRAMADOS A CONSTRUIR)*100				
Tipo	Dimensión	Frecuencia de Medición	Forma de cálculo del indicador	Tipo de Valor	Sentido Esperado
GESTIÓN	EFICACIA	TRIMESTRAL	PORCENTAJE	FLUJO	ASCENDENTE

MEDIOS DE VERIFICACIÓN / FUENTE INFORMACIÓN	SUPUESTO
ACTA ENTREGA-RECEPCIÓN RESGUARDADA POR VICE-RECTORÍA DE ADMINISTRACIÓN, VERIFICABLE EN LA PÁGINA ELECTRÓNICA: WWW.NOVAUNIVERSITAS.EDU.MX/AVANCE_MIR_2022	LA GESTIÓN DE LOS RECURSOS SE REALIZA EN TIEMPO Y FORMA.

DATOS DE LA META	
Definición de la variable Meta:	1 - NÚMERO DE OBRAS COMPLEMENTARIAS DE ESPACIOS EDUCATIVOS CONSTRUIDOS
Unidad de medida:	25 - NÚMERO

LÍNEA BASE				VALOR PROGRAMADO ANUAL			
AÑO	2016	VALOR	0.00	AÑO	2022	VALOR	0.00

AVANCE TRIMESTRAL OBRA/ACTIVIDAD						
METAS	1er.TRIMESTRE	2o.TRIMESTRE	3er.TRIMESTRE	4o.TRIMESTRE	CUMPLIMIENTO DE METAS	
PROGRAMACIÓN INICIAL	0.00	0.00	0.00	0.00	T1+T2+T3+T4	0.00
PROGRAMACIÓN ACTUALIZADA	0.00				T1+T2+T3+T4	0.00
METAS ALCANZADAS	0.00	0.00	0.00	0.00	T1+T2+T3+T4	0.00
PORCENTAJE ALCANZADO TRIMESTRAL	0.00	0.00	0.00	0.00	PORCENTAJE ALCANZADO ANUAL	

PORCENTAJE DE CUMPLIMIENTO ALCANZADO EN EL TRIMESTRE: 0 %

JEFE ADMINISTRATIVO
L.C.E. ADAELVI MOYA SOLANO
VICE-RECTORA DE ADMINISTRACIÓN

TITULAR DE LA DEPENDENCIA/ENTIDAD
DR. MODESTO SEARA VAZQUEZ
RECTOR

REPORTE DE AVANCE DE GESTIÓN
UR 538 - NOVAUNIVERSITAS
PRIMER TRIMESTRE 2022

Gobierno del Estado

ALINEACIÓN PED:		MATRÍZ DE INDICADORES PARA RESULTADOS:	
EJE:	01-OAXACA INCLUYENTE CON EL DESARROLLO SOCIAL	FIN:	CONTRIBUIR A LA AMPLIACIÓN DE LA MATRÍCULA DE EDUCACIÓN SUPERIOR
TEMA:	01-EDUCACIÓN		
OBJETIVO:	10-AMPLIAR LA MATRÍCULA DE EDUCACIÓN SUPERIOR PROMOVIENDO LA FORMACIÓN DE CAPITAL HUMANO DE ALTO NIVEL CON UNA EDUCACIÓN SUPERIOR DE CALIDAD Y PERTINENCIA PARA EL ESTADO.	PROPÓSITO:	EGRESADOS DE EDUCACIÓN MEDIA SUPERIOR Y DE LICENCIATURA CON SUFICIENTES POSIBILIDADES DE INGRESO, ATENCIÓN Y TERMINACIÓN DE ESTUDIOS
ESTRATEGIA:	02-PROMOVER MEJOR CALIDAD EN LOS COMPONENTES DEL PROCESO EDUCATIVO: DOCENTES, ESTUDIANTES, PLANES Y PROGRAMAS DE ESTUDIO.	COMPONENTE:	599-ACCIONES DE GESTIÓN PARA LA FORMACIÓN PROFESIONAL Y POSGRADO
LÍNEAS DE ACCIÓN:	01-IMPULSAR EN LAS IES LA FORMACIÓN Y ACTUALIZACIÓN PERMANENTE DEL PERSONAL DOCENTE CON PROGRAMAS CENTRADOS EN EL PROCESO DE ENSEÑANZA-APRENDIZAJE.	ACTIVIDAD:	2132-GESTIÓN ADMINISTRATIVA Y FINANCIERA
UE:	001-NOVAUNIVERSITAS		

ESTRUCTURA PROGRAMÁTICA

PROGRAMA	SUBPROGRAMA	PROYECTO	OBRA/ACTIVIDAD
139-FORMACIÓN PROFESIONAL Y POSGRADO	00-- -	000-- -	001-GESTIONAR EL EJERCICIO Y SEGUIMIENTO DE LOS PROCESOS ADMINISTRATIVOS Y ACADÉMICOS EN VALLES CENTRALES

POBLACIÓN O ÁREA DE ENFOQUE POTENCIAL	ATRIBUTO DE LA POBLACIÓN O ÁREA DE ENFOQUE:	HOMBRES:	MUJERES:	TOTAL:
EGRESADO DE EDUCACIÓN MEDIA SUPERIOR		24022	28150	52172

PRESUPUESTO ANUAL

Aprobado	Ampliación	Reducción	Modificado	EJERCIDO T1	EJERCIDO T2	EJERCIDO T3	EJERCIDO T4
				1,309,618.24	0.00	0.00	0.00
4,863,510.93	10,800.00	109,689.80	4,764,621.13	TOTAL EJERCIDO AL TRIMESTRE VIGENTE			1,309,618.24

PRESUPUESTO TRIMESTRAL DE LA ACTIVIDAD

Aprobado	Modificado	Comprometido	Devengado	Ejercido	% de Ejercido Vs. Modificado
1,484,375.54	1,309,618.24	1,309,618.24	1,309,618.24	1,309,618.24	100.00

DATOS DEL INDICADOR

Nombre :	PORCENTAJE DE GESTIONES ADMINISTRATIVAS Y FINANCIERAS REALIZADAS	Número de indicador :	2588
Definición :	MIDE EL PORCENTAJE DE GESTIONES ADMINISTRATIVAS Y FINANCIERAS REALIZADAS, RESPECTO A LO PROGRAMADO		
Método de Cálculo :	(NÚMERO DE GESTIONES ADMINISTRATIVAS Y FINANCIERAS REALIZADAS / NÚMERO DE GESTIONES ADMINISTRATIVAS Y FINANCIERAS PROGRAMADAS A REALIZAR)*100		

Tipo	Dimensión	Frecuencia de Medición	Forma de cálculo del indicador	Tipo de Valor	Sentido Esperado
GESTIÓN	EFICACIA	TRIMESTRAL	PORCENTAJE	FLUJO	ASCENDENTE

MEDIOS DE VERIFICACIÓN / FUENTE INFORMACIÓN	SUPUESTO
OFICIOS DE ENTREGA DE INFORMES MENSUALES Y TRIMESTRALES EMITIDOS Y RESGUARDADOS POR LA VICE-RECTORIA ADMINISTRATIVA	LAS CONDICIONES SOCIOECONOMICAS Y SANITARIAS SE MANTIENEN ESTABLES Y POSIBILITAN EL CUMPLIMIENTO EN TIEMPO Y FORMA DE LOS COMPROMISOS

DATOS DE LA META

Definición de la variable Meta:	1 - NÚMERO DE GESTIONES ADMINISTRATIVAS Y FINANCIERAS REALIZADAS
Unidad de medida:	25 - NÚMERO

LÍNEA BASE				VALOR PROGRAMADO ANUAL			
AÑO	2016	VALOR	20.00	AÑO	2022	VALOR	40.00

AVANCE TRIMESTRAL OBRA/ACTIVIDAD

METAS	1er.TRIMESTRE	2o.TRIMESTRE	3er.TRIMESTRE	4o.TRIMESTRE	CUMPLIMIENTO DE METAS	
PROGRAMACIÓN INICIAL	10.00	10.00	10.00	10.00	T1+T2+T3+T4	40.00
PROGRAMACIÓN ACTUALIZADA	10.00				T1+T2+T3+T4	10.00
METAS ALCANZADAS	10.00	0.00	0.00	0.00	T1+T2+T3+T4	10.00
PORCENTAJE ALCANZADO TRIMESTRAL	100.00	0.00	0.00	0.00	PORCENTAJE ALCANZADO ANUAL	25.00

PORCENTAJE DE CUMPLIMIENTO ALCANZADO EN EL TRIMESTRE: 100.00 %

JEFE ADMINISTRATIVO
L.C.E. ADAELVI MOYA SOLANO
VICE-RECTORA DE ADMINISTRACIÓN

TITULAR DE LA DEPENDENCIA/ENTIDAD
DR. MODESTO SEARA VAZQUEZ
RECTOR

REPORTE DE AVANCE DE GESTIÓN
UR 538 - NOVAUNIVERSITAS
PRIMER TRIMESTRE 2022

Gobierno del Estado

ALINEACIÓN PED:		MATRÍZ DE INDICADORES PARA RESULTADOS:	
ESTRATEGIA:	02-PROMOVER MEJOR CALIDAD EN LOS COMPONENTES DEL PROCESO EDUCATIVO: DOCENTES, ESTUDIANTES, PLANES Y PROGRAMAS DE ESTUDIO.	COMPONENTE:	299-FORMACIÓN INTEGRAL A NIVEL SUPERIOR Y POSGRADO OTORGADO
LÍNEAS DE ACCIÓN:	03-PROMOVER UNA EDUCACIÓN INTEGRAL EN LAS Y LOS ESTUDIANTES DE EDUCACIÓN SUPERIOR PARA LA FORMACIÓN DE PROFESIONISTAS CON RESPONSABILIDAD SOCIAL.	ACTIVIDAD:	182-IMPARTIR HORA CLASE
UE:	001-NOVAUNIVERSITAS		

ESTRUCTURA PROGRAMATICA

PROGRAMA		SUBPROGRAMA	PROYECTO				OBRA/ACTIVIDAD	
139-FORMACIÓN PROFESIONAL Y POSGRADO		01-OTORGAMIENTO DE FORMACIÓN INTEGRAL A NIVEL SUPERIOR Y POSGRADO	000-- -				001-IMPARTIR HORAS CLASE EN VALLES CENTRALES	
POBLACIÓN O ÁREA DE ENFOQUE POTENCIAL	ATRIBUTO DE LA POBLACIÓN O ÁREA DE ENFOQUE:	EGRESADO DE EDUCACIÓN MEDIA SUPERIOR	HOMBRES:	24022	MUJERES:	28150	TOTAL:	52172

PRESUPUESTO ANUAL

Aprobado	Ampliación	Reducción	Modificado	EJERCIDO T1	EJERCIDO T2	EJERCIDO T3	EJERCIDO T4
				3,971,387.84	0.00	0.00	0.00
14,852,350.75	0.00	123,668.00	14,728,682.75	TOTAL EJERCIDO AL TRIMESTRE VIGENTE			3,971,387.84

PRESUPUESTO TRIMESTRAL DE LA ACTIVIDAD

Aprobado	Modificado	Comprometido	Devengado	Ejercido	% de Ejercido Vs. Modificado
4,334,009.04	3,971,387.84	3,971,387.84	3,971,387.84	3,971,387.84	100.00

DATOS DEL INDICADOR

Nombre :	PORCENTAJE DE HORAS CLASE IMPARTIDAS	Número de indicador :	168
Definición :	MIDE EL PORCENTAJE DE HORAS CLASE IMPARTIDAS CON RESPECTO A LAS HORAS CLASE PROGRAMADAS		
Método de Cálculo :	(NÚMERO DE HORAS CLASE IMPARTIDAS/ NÚMERO DE HORAS CLASE PROGRAMADAS)*100		

Tipo	Dimensión	Frecuencia de Medición	Forma de cálculo del indicador	Tipo de Valor	Sentido Esperado
GESTIÓN	EFICACIA	TRIMESTRAL	PORCENTAJE	FLUJO	ASCENDENTE

MEDIOS DE VERIFICACIÓN / FUENTE INFORMACIÓN	SUPUESTO
REPORTE PARCIAL DE HORAS CLASE, VALIDADO Y RESGUARDADO POR LA VICE-RECTORÍA ACADÉMICA, SE ACTUALIZA TRIMESTRALMENTE Y VERIFICABLE EN LA PÁGINA ELECTRÓNICA: WWW.NOVAUNIVERSITAS.EDU.MX/AVANCE_MIR_2022	EXISTEN PROGRAMAS INSTITUCIONALES Y DE APOYO QUE BRINDAN CONDICIONES OPTIMAS PARA EL DESARROLLO DE ACTIVIDADES DOCENTES Y DE APOYO A LOS ESTUDIANTES

DATOS DE LA META

Definición de la variable Meta:	1 - NÚMERO DE HORAS CLASE IMPARTIDAS
Unidad de medida:	25 - NÚMERO

LÍNEA BASE				VALOR PROGRAMADO ANUAL			
AÑO	2016	VALOR	16,738.00	AÑO	2022	VALOR	13,017.00

AVANCE TRIMESTRAL OBRA/ACTIVIDAD

METAS	1er.TRIMESTRE	2o.TRIMESTRE	3er.TRIMESTRE	4o.TRIMESTRE	CUMPLIMIENTO DE METAS	
PROGRAMACIÓN INICIAL	3,696.00	4,536.00	585.00	4,200.00	T1+T2+T3+T4	13,017.00
PROGRAMACIÓN ACTUALIZADA	3,696.00				T1+T2+T3+T4	3,696.00
METAS ALCANZADAS	3,696.00	0.00	0.00	0.00	T1+T2+T3+T4	3,696.00
PORCENTAJE ALCANZADO TRIMESTRAL	100.00	0.00	0.00	0.00	PORCENTAJE ALCANZADO ANUAL	28.39

PORCENTAJE DE CUMPLIMIENTO ALCANZADO EN EL TRIMESTRE: 100.00 %

JEFE ADMINISTRATIVO
L.C.E. ADAELVI MOYA SOLANO
VICE-RECTORA DE ADMINISTRACIÓN

TITULAR DE LA DEPENDENCIA/ENTIDAD
DR. MODESTO SEARA VAZQUEZ
RECTOR

REPORTE DE AVANCE DE GESTIÓN
UR 538 - NOVAUNIVERSITAS
PRIMER TRIMESTRE 2022

Gobierno del Estado

ALINEACIÓN PED:		MATRÍZ DE INDICADORES PARA RESULTADOS:	
ESTRATEGIA:	02-PROMOVER MEJOR CALIDAD EN LOS COMPONENTES DEL PROCESO EDUCATIVO: DOCENTES, ESTUDIANTES, PLANES Y PROGRAMAS DE ESTUDIO.	COMPONENTE:	299-FORMACIÓN INTEGRAL A NIVEL SUPERIOR Y POSGRADO OTORGADO
LÍNEAS DE ACCIÓN:	03-PROMOVER UNA EDUCACIÓN INTEGRAL EN LAS Y LOS ESTUDIANTES DE EDUCACIÓN SUPERIOR PARA LA FORMACIÓN DE PROFESIONISTAS CON RESPONSABILIDAD SOCIAL.	ACTIVIDAD:	1912-OFRECER SERVICIO EDUCATIVO COMPLEMENTARIO
UE:	001-NOVAUNIVERSITAS		

ESTRUCTURA PROGRAMATICA									
PROGRAMA		SUBPROGRAMA	PROYECTO				OBRA/ACTIVIDAD		
139-FORMACIÓN PROFESIONAL Y POSGRADO		01-OTORGAMIENTO DE FORMACIÓN INTEGRAL A NIVEL SUPERIOR Y POSGRADO	000-- -				002-OFRECER SERVICIOS COMPLEMENTARIOS EN VALLES CENTRALES		
POBLACIÓN O ÁREA DE ENFOQUE POTENCIAL	ATRIBUTO DE LA POBLACIÓN O ÁREA DE ENFOQUE:	EGRESADO DE EDUCACIÓN MEDIA SUPERIOR	HOMBRES:	24022	MUJERES:	28150	TOTAL:	52172	

PRESUPUESTO ANUAL							
Aprobado	Ampliación	Reducción	Modificado	EJERCIDO T1	EJERCIDO T2	EJERCIDO T3	EJERCIDO T4
				486,251.35	0.00	0.00	0.00
1,831,523.47	0.00	29,394.20	1,802,129.27	TOTAL EJERCIDO AL TRIMESTRE VIGENTE			486,251.35

PRESUPUESTO TRIMESTRAL DE LA ACTIVIDAD					
Aprobado	Modificado	Comprometido	Devengado	Ejercido	% de Ejercido Vs. Modificado
528,520.75	486,374.30	486,251.35	486,251.35	486,251.35	99.97

DATOS DEL INDICADOR			
Nombre :	PORCENTAJE DE JORNADAS ACADÉMICAS REALIZADAS	Número de indicador :	172
Definición :	MIDE EL PORCENTAJE DE JORNADAS ACADÉMICAS REALIZADAS CONTRA EL NÚMERO DE JORNADAS ACADÉMICAS PROGRAMADAS		
Método de Cálculo :	(NÚMERO DE JORNADAS ACADÉMICAS REALIZADAS/ NÚMERO DE JORNADAS ACADÉMICAS PROGRAMADAS)*100		

Tipo	Dimensión	Frecuencia de Medición	Forma de cálculo del indicador	Tipo de Valor	Sentido Esperado
GESTIÓN	EFICACIA	TRIMESTRAL	PORCENTAJE	FLUJO	ASCENDENTE

MEDIOS DE VERIFICACIÓN / FUENTE INFORMACIÓN	SUPUESTO
REPORTES DE ASISTENCIA POR TIPO DE SERVICIO, VALIDADOS Y RESGUARDADO POR LA VICE RECTORIA ACADEMICA, SE ACTUALIZA TRIMESTRALMENTE Y VERIFICABLE EN LA PÁGINA ELECTRÓNICA WWW.NOVAUNIVERSITAS.EDU.MX/AVANCE_MIR_2022	EXISTAN PROGRAMAS INSTITUCIONALES QUE BRINDAN CONDICIONES ÓPTIMAS PARA EL DESARROLLO DE ACTIVIDADES DOCENTES Y DE APOYO

DATOS DE LA META	
Definición de la variable Meta:	1 - NÚMERO DE JORNADAS ACADÉMICAS REALIZADAS
Unidad de medida:	25 - NÚMERO

LÍNEA BASE				VALOR PROGRAMADO ANUAL			
AÑO	2018	VALOR	2.00	AÑO	2022	VALOR	6.00

AVANCE TRIMESTRAL OBRA/ACTIVIDAD						
METAS	1er.TRIMESTRE	2o.TRIMESTRE	3er.TRIMESTRE	4o.TRIMESTRE	CUMPLIMIENTO DE METAS	
PROGRAMACIÓN INICIAL	1.00	1.00	1.00	3.00	T1+T2+T3+T4	6.00
PROGRAMACIÓN ACTUALIZADA	1.00				T1+T2+T3+T4	1.00
METAS ALCANZADAS	1.00	0.00	0.00	0.00	T1+T2+T3+T4	1.00
PORCENTAJE ALCANZADO TRIMESTRAL	100.00	0.00	0.00	0.00	PORCENTAJE ALCANZADO ANUAL	16.67

PORCENTAJE DE CUMPLIMIENTO ALCANZADO EN EL TRIMESTRE: 100.00 %

DATOS DEL INDICADOR			
Nombre :	PORCENTAJE DE VIAJES DE PRACTICA REALIZADOS	Número de indicador :	2284
Definición :	MIDE EL PORCENTAJE DE VIAJES DE PRACTICA, RESPECTO AL PROGRAMADO		
Método de Cálculo :	(NÚMERO DE VIAJES DE PRACTICA REALIZADOS/ NÚMERO DE VIAJES DE PRACTICA PROGRAMADOS)*100		

Tipo	Dimensión	Frecuencia de Medición	Forma de cálculo del indicador	Tipo de Valor	Sentido Esperado
GESTIÓN	EFICACIA	TRIMESTRAL	PORCENTAJE	FLUJO	ASCENDENTE

MEDIOS DE VERIFICACIÓN / FUENTE INFORMACIÓN	SUPUESTO
REPORTES DE ASISTENCIA POR TIPO DE SERVICIO, VALIDADOS Y RESGUARDADO POR LA VICE RECTORIA ACADEMICA, SE ACTUALIZA TRIMESTRALMENTE Y VERIFICABLE EN LA PÁGINA ELECTRÓNICA WWW.NOVAUNIVERSITAS.EDU.MX/AVANCE_MIR_2022	EXISTAN PROGRAMAS INSTITUCIONALES QUE BRINDAN CONDICIONES ÓPTIMAS PARA EL DESARROLLO DE ACTIVIDADES DOCENTES Y DE APOYO

JEFE ADMINISTRATIVO
L.C.E. ADAELVI MOYA SOLANO
VICE-RECTORA DE ADMINISTRACIÓN

TITULAR DE LA DEPENDENCIA/ENTIDAD
DR. MODESTO SEARA VAZQUEZ
RECTOR

REPORTE DE AVANCE DE GESTIÓN
UR 538 - NOVAUNIVERSITAS
PRIMER TRIMESTRE 2022

Gobierno del Estado

DATOS DE LA META							
Definición de la variable Meta:	1 - NÚMERO DE VIAJES DE PRACTICA REALIZADOS						
Unidad de medida:	25 - NÚMERO						
LÍNEA BASE				VALOR PROGRAMADO ANUAL			
AÑO	2020	VALOR	4.00	AÑO	2022	VALOR	12.00

AVANCE TRIMESTRAL OBRA/ACTIVIDAD						
METAS	1er.TRIMESTRE	2o.TRIMESTRE	3er.TRIMESTRE	4o.TRIMESTRE	CUMPLIMIENTO DE METAS	
PROGRAMACIÓN INICIAL	0.00	0.00	6.00	6.00	T1+T2+T3+T4	12.00
PROGRAMACIÓN ACTUALIZADA	0.00				T1+T2+T3+T4	0.00
METAS ALCANZADAS	0.00	0.00	0.00	0.00	T1+T2+T3+T4	0.00
PORCENTAJE ALCANZADO TRIMESTRAL	0.00	0.00	0.00	0.00	PORCENTAJE ALCANZADO ANUAL	0.00

PORCENTAJE DE CUMPLIMIENTO ALCANZADO EN EL TRIMESTRE: 0 %

DATOS DEL INDICADOR					
Nombre :	PORCENTAJE DE SERVICIOS EDUCATIVOS COMPLEMENTARIOS REALIZADOS		Número de indicador :	2274	
Definición :	MIDE EL PORCENTAJE DE SERVICIOS EDUCATIVOS COMPLEMENTARIOS REALIZADOS, RESPECTO AL PROGRAMADO				
Método de Cálculo :	(NÚMERO DE SERVICIOS EDUCATIVOS COMPLEMENTARIOS REALIZADOS/ NÚMERO DE SERVICIOS EDUCATIVOS COMPLEMENTARIOS PROGRAMADOS)*100				
Tipo	Dimensión	Frecuencia de Medición	Forma de cálculo del indicador	Tipo de Valor	Sentido Esperado
GESTIÓN	EFICACIA	TRIMESTRAL	PORCENTAJE	FLUJO	ASCENDENTE
MEDIOS DE VERIFICACIÓN / FUENTE INFORMACIÓN			SUPUESTO		
REPORTES DE ASISTENCIA POR TIPO DE SERVICIO, VALIDADOS Y RESGUARDADO POR LA VICE RECTORIA ACADEMICA, SE ACTUALIZA TRIMESTRALMENTE Y VERIFICABLE EN LA PÁGINA ELECTRÓNICA WWW.NOVAUNIVERSITAS.EDU.MX/AVANCE_MIR_2022			EXISTAN PROGRAMAS INSTITUCIONALES QUE BRINDAN CONDICIONES ÓPTIMAS PARA EL DESARROLLO DE ACTIVIDADES DOCENTES Y DE APOYO		

DATOS DE LA META							
Definición de la variable Meta:	1 - NÚMERO DE SERVICIOS EDUCATIVOS COMPLEMENTARIOS REALIZADOS						
Unidad de medida:	25 - NÚMERO						
LÍNEA BASE				VALOR PROGRAMADO ANUAL			
AÑO	2016	VALOR	61,400.00	AÑO	2022	VALOR	39,884.00

AVANCE TRIMESTRAL OBRA/ACTIVIDAD						
METAS	1er.TRIMESTRE	2o.TRIMESTRE	3er.TRIMESTRE	4o.TRIMESTRE	CUMPLIMIENTO DE METAS	
PROGRAMACIÓN INICIAL	10,876.00	13,348.00	3,300.00	12,360.00	T1+T2+T3+T4	39,884.00
PROGRAMACIÓN ACTUALIZADA	10,876.00				T1+T2+T3+T4	10,876.00
METAS ALCANZADAS	10,876.00	0.00	0.00	0.00	T1+T2+T3+T4	10,876.00
PORCENTAJE ALCANZADO TRIMESTRAL	100.00	0.00	0.00	0.00	PORCENTAJE ALCANZADO ANUAL	27.27

PORCENTAJE DE CUMPLIMIENTO ALCANZADO EN EL TRIMESTRE: 100.00 %

DATOS DEL INDICADOR					
Nombre :	PORCENTAJE DE BECAS ALIMENTARIAS OTORGADAS		Número de indicador :	2203	
Definición :	MIDE EL PORCENTAJE DE BECAS ALIMENTARIAS OTORGADAS, RESPECTO A LAS SOLICITADAS				
Método de Cálculo :	(NÚMERO DE BECAS ALIMENTARIAS OTORGADAS/ NÚMERO DE BECAS ALIMENTARIAS SOLICITADAS)*100				
Tipo	Dimensión	Frecuencia de Medición	Forma de cálculo del indicador	Tipo de Valor	Sentido Esperado
GESTIÓN	EFICACIA	TRIMESTRAL	PORCENTAJE	FLUJO	ASCENDENTE
MEDIOS DE VERIFICACIÓN / FUENTE INFORMACIÓN			SUPUESTO		
REPORTES DE ASISTENCIA POR TIPO DE SERVICIO, VALIDADOS Y RESGUARDADO POR LA VICE RECTORIA ACADEMICA, SE ACTUALIZA TRIMESTRALMENTE Y VERIFICABLE EN LA PÁGINA ELECTRÓNICA WWW.NOVAUNIVERSITAS.EDU.MX/AVANCE_MIR_2022			EXISTAN PROGRAMAS INSTITUCIONALES QUE BRINDAN CONDICIONES ÓPTIMAS PARA EL DESARROLLO DE ACTIVIDADES DOCENTES Y DE APOYO		

JEFE ADMINISTRATIVO
L.C.E. ADAELVI MOYA SOLANO
VICE-RECTORA DE ADMINISTRACIÓN

TITULAR DE LA DEPENDENCIA/ENTIDAD
DR. MODESTO SEARA VAZQUEZ
RECTOR

REPORTE DE AVANCE DE GESTIÓN
UR 538 - NOVAUNIVERSITAS
PRIMER TRIMESTRE 2022

Gobierno del Estado

DATOS DE LA META							
Definición de la variable Meta:	1 - NÚMERO DE BECAS ALIMENTARIAS OTORGADAS						
Unidad de medida:	25 - NÚMERO						
LÍNEA BASE				VALOR PROGRAMADO ANUAL			
AÑO	2016	VALOR	2,110.00	AÑO	2022	VALOR	7,480.00

AVANCE TRIMESTRAL OBRA/ACTIVIDAD						
METAS	1er.TRIMESTRE	2o.TRIMESTRE	3er.TRIMESTRE	4o.TRIMESTRE	CUMPLIMIENTO DE METAS	
PROGRAMACIÓN INICIAL	1,760.00	2,160.00	1,560.00	2,000.00	T1+T2+T3+T4	7,480.00
PROGRAMACIÓN ACTUALIZADA	1,760.00				T1+T2+T3+T4	1,760.00
METAS ALCANZADAS	1,760.00	0.00	0.00	0.00	T1+T2+T3+T4	1,760.00
PORCENTAJE ALCANZADO TRIMESTRAL	100.00	0.00	0.00	0.00	PORCENTAJE ALCANZADO ANUAL	23.53

PORCENTAJE DE CUMPLIMIENTO ALCANZADO EN EL TRIMESTRE: 100.00 %

JEFE ADMINISTRATIVO

L.C.E. ADAELVI MOYA SOLANO
VICE-RECTORA DE ADMINISTRACIÓN

TITULAR DE LA DEPENDENCIA/ENTIDAD

DR. MODESTO SEARA VAZQUEZ
RECTOR

REPORTE DE AVANCE DE GESTIÓN
UR 538 - NOVAUNIVERSITAS
PRIMER TRIMESTRE 2022

Gobierno del Estado

ALINEACIÓN PED:		MATRÍZ DE INDICADORES PARA RESULTADOS:	
ESTRATEGIA:	02-PROMOVER MEJOR CALIDAD EN LOS COMPONENTES DEL PROCESO EDUCATIVO: DOCENTES, ESTUDIANTES, PLANES Y PROGRAMAS DE ESTUDIO.	COMPONENTE:	299-FORMACIÓN INTEGRAL A NIVEL SUPERIOR Y POSGRADO OTORGADO
LÍNEAS DE ACCIÓN:	03-PROMOVER UNA EDUCACIÓN INTEGRAL EN LAS Y LOS ESTUDIANTES DE EDUCACIÓN SUPERIOR PARA LA FORMACIÓN DE PROFESIONISTAS CON RESPONSABILIDAD SOCIAL.	ACTIVIDAD:	182-IMPARTIR HORA CLASE
UE:	001-NOVAUNIVERSITAS		

ESTRUCTURA PROGRAMATICA

PROGRAMA		SUBPROGRAMA	PROYECTO				OBRA/ACTIVIDAD	
139-FORMACIÓN PROFESIONAL Y POSGRADO		01-OTORGAMIENTO DE FORMACIÓN INTEGRAL A NIVEL SUPERIOR Y POSGRADO	000-- -				003-IMPARTIR HORAS CLASE EN LA MIXTECA (CAMPUS JUXTLAHUACA)	
POBLACIÓN O ÁREA DE ENFOQUE POTENCIAL	ATRIBUTO DE LA POBLACIÓN O ÁREA DE ENFOQUE:	EGRESADO DE EDUCACIÓN MEDIA SUPERIOR	HOMBRES:	24022	MUJERES:	28150	TOTAL:	52172

PRESUPUESTO ANUAL

Aprobado	Ampliación	Reducción	Modificado	EJERCIDO T1	EJERCIDO T2	EJERCIDO T3	EJERCIDO T4
				1,799,911.35	0.00	0.00	0.00
7,120,695.58	0.00	162,734.24	6,957,961.34	TOTAL EJERCIDO AL TRIMESTRE VIGENTE			1,799,911.35

PRESUPUESTO TRIMESTRAL DE LA ACTIVIDAD

Aprobado	Modificado	Comprometido	Devengado	Ejercido	% de Ejercido Vs. Modificado
2,080,405.03	1,799,911.35	1,799,911.35	1,799,911.35	1,799,911.35	100.00

DATOS DEL INDICADOR

Nombre :	PORCENTAJE DE HORAS CLASE IMPARTIDAS	Número de indicador :	168
Definición :	MIDE EL PORCENTAJE DE HORAS CLASE IMPARTIDAS CON RESPECTO A LAS HORAS CLASE PROGRAMADAS		
Método de Cálculo :	(NÚMERO DE HORAS CLASE IMPARTIDAS/ NÚMERO DE HORAS CLASE PROGRAMADAS)*100		

Tipo	Dimensión	Frecuencia de Medición	Forma de cálculo del indicador	Tipo de Valor	Sentido Esperado
GESTIÓN	EFICACIA	TRIMESTRAL	PORCENTAJE	FLUJO	ASCENDENTE

MEDIOS DE VERIFICACIÓN / FUENTE INFORMACIÓN	SUPUESTO
REPORTE PARCIAL DE HORAS CLASE, VALIDADO Y RESGUARDADO POR LA VICE-RECTORIA ACADÉMICA, SE ACTUALIZA TRIMESTRALMENTE Y VERIFICABLE EN LA PÁGINA ELECTRÓNICA: WWW.NOVAUNIVERSITAS.EDU.MX/AVANCE_MIR_2022	EXISTEN PROGRAMAS INSTITUCIONALES Y DE APOYO QUE BRINDAN CONDICIONES OPTIMAS PARA EL DESARROLLO DE ACTIVIDADES DOCENTES Y DE APOYO A LOS ESTUDIANTES

DATOS DE LA META

Definición de la variable Meta:	1 - NÚMERO DE HORAS CLASE IMPARTIDAS
Unidad de medida:	25 - NÚMERO

LÍNEA BASE				VALOR PROGRAMADO ANUAL			
AÑO	2016	VALOR	16,738.00	AÑO	2022	VALOR	8,664.00

AVANCE TRIMESTRAL OBRA/ACTIVIDAD

METAS	1er.TRIMESTRE	2o.TRIMESTRE	3er.TRIMESTRE	4o.TRIMESTRE	CUMPLIMIENTO DE METAS	
PROGRAMACIÓN INICIAL	2,904.00	2,790.00	585.00	2,385.00	T1+T2+T3+T4	8,664.00
PROGRAMACIÓN ACTUALIZADA	2,904.00				T1+T2+T3+T4	2,904.00
METAS ALCANZADAS	2,904.00	0.00	0.00	0.00	T1+T2+T3+T4	2,904.00
PORCENTAJE ALCANZADO TRIMESTRAL	100.00	0.00	0.00	0.00	PORCENTAJE ALCANZADO ANUAL	33.52

PORCENTAJE DE CUMPLIMIENTO ALCANZADO EN EL TRIMESTRE: 100.00 %

JEFE ADMINISTRATIVO
L.C.E. ADAELVI MOYA SOLANO
VICE-RECTORA DE ADMINISTRACIÓN

TITULAR DE LA DEPENDENCIA/ENTIDAD
DR. MODESTO SEARA VAZQUEZ
RECTOR

REPORTE DE AVANCE DE GESTIÓN
UR 538 - NOVAUNIVERSITAS
PRIMER TRIMESTRE 2022

Gobierno del Estado

ALINEACIÓN PED:		MATRIZ DE INDICADORES PARA RESULTADOS:	
EJE:	01-OAXACA INCLUYENTE CON EL DESARROLLO SOCIAL	FIN:	CONTRIBUIR A LA PRESTACIÓN DE SERVICIOS DE INVESTIGACIÓN, TRANSFERENCIA DE CONOCIMIENTOS, PROMOCIÓN DEL DESARROLLO Y EDUCACIÓN CONTINUA.
TEMA:	01-EDUCACIÓN		
OBJETIVO:	11-PROMOVER LA VINCULACIÓN DEL SECTOR EDUCATIVO DE TIPO SUPERIOR CON EL SECTOR PRODUCTIVO Y SOCIAL, A FIN DE PRESTAR SERVICIOS DE INVESTIGACIÓN, TRANSFERENCIA DE CONOCIMIENTOS, PROMOCIÓN DEL DESARROLLO Y EDUCACIÓN CONTINUA.	PROPÓSITO:	INSTITUCIONES DE EDUCACIÓN SUPERIOR EN EL ESTADO DE OAXACA VINCULADOS EN EL SECTOR PRODUCTIVO Y SOCIAL
ESTRATEGIA:	01-PROMOVER LOS MECANISMOS PARA INCENTIVAR LA VINCULACIÓN ENTRE LAS IES Y LOS SECTORES PRODUCTIVO Y SOCIAL EN EL ESTADO DE OAXACA.	COMPONENTE:	334-SERVICIO SOCIAL Y CONSULTORÍA AL SECTOR PRODUCTIVO, SOCIAL Y GUBERNAMENTAL OTORGADA
LÍNEAS DE ACCIÓN:	01-PROMOVER CONJUNTAMENTE CON LAS IES PROGRAMAS DE RESIDENCIAS PROFESIONALES EN EMPRESAS Y DEPENDENCIAS.	ACTIVIDAD:	1921-OTORGAR SERVICIO DE CONSULTORÍA A TERCEROS
UE:	001-NOVAUNIVERSITAS		

ESTRUCTURA PROGRAMATICA

PROGRAMA		SUBPROGRAMA	PROYECTO				OBRA/ACTIVIDAD	
156-VINCULACIÓN DE LAS INSTITUCIONES DE NIVEL SUPERIOR CON EL SECTOR PRODUCTIVO Y SOCIAL.		01-OTORGAMIENTO DE SERVICIO SOCIAL Y CONSULTORÍA AL SECTOR PRODUCTIVO, SOCIAL Y GUBERNAMENTAL	000- -				001-OTORGAR SERVICIOS DE CONSULTORÍA A TERCEROS EN VALLES CENTRALES	
POBLACIÓN O ÁREA DE ENFOQUE POTENCIAL	ATRIBUTO DE LA POBLACIÓN O ÁREA DE ENFOQUE:	INSTITUCIÓN DE EDUCACIÓN SUPERIOR	HOMBRES:	0	MUJERES:	0	TOTAL:	40

PRESUPUESTO ANUAL

Aprobado	Ampliación	Reducción	Modificado	EJERCIDO T1	EJERCIDO T2	EJERCIDO T3	EJERCIDO T4
				27,904.71	0.00	0.00	0.00
249,962.52	0.00	25,300.00	224,662.52	TOTAL EJERCIDO AL TRIMESTRE VIGENTE			27,904.71

PRESUPUESTO TRIMESTRAL DE LA ACTIVIDAD

Aprobado	Modificado	Comprometido	Devengado	Ejercido	% de Ejercido Vs. Modificado
43,000.00	27,904.71	27,904.71	27,904.71	27,904.71	100.00

DATOS DEL INDICADOR

Nombre :	PORCENTAJE DE SERVICIOS DE CONSULTORÍA OTORGADOS	Número de indicador :	222
Definición :	MIDE EL PORCENTAJE DE CONSULTORÍAS OTORGADAS RESPECTO DEL NÚMERO DE CONSULTORÍAS PROGRAMADAS		
Método de Cálculo :	(NÚMERO DE SERVICIOS DE CONSULTORÍA OTORGADOS / NÚMERO DE SERVICIOS DE CONSULTORÍA PROGRAMADOS)*100		

Tipo	Dimensión	Frecuencia de Medición	Forma de cálculo del indicador	Tipo de Valor	Sentido Esperado
GESTIÓN	EFICACIA	TRIMESTRAL	PORCENTAJE	FLUJO	ASCENDENTE

MEDIOS DE VERIFICACIÓN / FUENTE INFORMACIÓN	SUPUESTO
INFORME DE PROMOCIÓN DEL DESARROLLO, AVALADO Y RESGUARDADO POR LA VICE RECTORÍA ACADÉMICA, SE ACTUALIZA TRIMESTRALMENTE Y VERIFICABLE EN LA PÁGINA ELECTRÓNICA WWW.NOVAUNIVERSITAS.EDU.MX/AVANCE_MIR_2022	EXISTE EL INTERÉS DE LOS BENEFICIARIOS Y FACILIDADES SOCIOECONÓMICAS QUE PERMITEN EL VINCULO CON LA INSTITUCIÓN

DATOS DE LA META

Definición de la variable Meta:	1 - NÚMERO DE SERVICIOS DE CONSULTORÍA OTORGADOS
Unidad de medida:	25 - NÚMERO

LÍNEA BASE				VALOR PROGRAMADO ANUAL			
AÑO	2016	VALOR	20.00	AÑO	2022	VALOR	25.00

AVANCE TRIMESTRAL OBRA/ACTIVIDAD

METAS	1er.TRIMESTRE	2o.TRIMESTRE	3er.TRIMESTRE	4o.TRIMESTRE	CUMPLIMIENTO DE METAS	
PROGRAMACIÓN INICIAL	5.00	5.00	10.00	5.00	T1+T2+T3+T4	25.00
PROGRAMACIÓN ACTUALIZADA	5.00				T1+T2+T3+T4	5.00
METAS ALCANZADAS	20.00	0.00	0.00	0.00	T1+T2+T3+T4	20.00
PORCENTAJE ALCANZADO TRIMESTRAL	400.00	0.00	0.00	0.00	PORCENTAJE ALCANZADO ANUAL	80.00

PORCENTAJE DE CUMPLIMIENTO ALCANZADO EN EL TRIMESTRE: 400.00 %

JEFE ADMINISTRATIVO
L.C.E. ADAELVI MOYA SOLANO
VICE-RECTORA DE ADMINISTRACIÓN

TITULAR DE LA DEPENDENCIA/ENTIDAD
DR. MODESTO SEARA VAZQUEZ
RECTOR

REPORTE DE AVANCE DE GESTIÓN
UR 538 - NOVAUNIVERSITAS
PRIMER TRIMESTRE 2022

Gobierno del Estado

ALINEACIÓN PED:		MATRÍZ DE INDICADORES PARA RESULTADOS:	
ESTRATEGIA:	01-PROMOVER LOS MECANISMOS PARA INCENTIVAR LA VINCULACIÓN ENTRE LAS IES Y LOS SECTORES PRODUCTIVO Y SOCIAL EN EL ESTADO DE OAXACA.	COMPONENTE:	647-CULTURA, CIVISMO Y DEPORTE PROMOVIDO Y DIFUNDIDO
LÍNEAS DE ACCIÓN:	01-PROMOVER CONJUNTAMENTE CON LAS IES PROGRAMAS DE RESIDENCIAS PROFESIONALES EN EMPRESAS Y DEPENDENCIAS.	ACTIVIDAD:	247-REALIZAR EVENTO CULTURAL
UE:	001-NOVAUNIVERSITAS		

ESTRUCTURA PROGRAMATICA

PROGRAMA		SUBPROGRAMA	PROYECTO				OBRA/ACTIVIDAD	
156-VINCULACIÓN DE LAS INSTITUCIONES DE NIVEL SUPERIOR CON EL SECTOR PRODUCTIVO Y SOCIAL.		02-PROMOCIÓN Y DIFUSIÓN DE CULTURA, CIVISMO Y DEPORTE	000-- -				001-REALIZAR EVENTOS CULTURALES EN VALLES CENTRALES	
POBLACIÓN O ÁREA DE ENFOQUE POTENCIAL	ATRIBUTO DE LA POBLACIÓN O ÁREA DE ENFOQUE:	INSTITUCIÓN DE EDUCACIÓN SUPERIOR	HOMBRES:	0	MUJERES:	0	TOTAL:	40

PRESUPUESTO ANUAL

Aprobado	Ampliación	Reducción	Modificado	EJERCIDO T1	EJERCIDO T2	EJERCIDO T3	EJERCIDO T4
309,284.43	0.00	34,680.00	274,604.43	39,392.52	0.00	0.00	0.00
				TOTAL EJERCIDO AL TRIMESTRE VIGENTE			39,392.52

PRESUPUESTO TRIMESTRAL DE LA ACTIVIDAD

Aprobado	Modificado	Comprometido	Devengado	Ejercido	% de Ejercido Vs. Modificado
60,000.00	39,392.52	39,392.52	39,392.52	39,392.52	100.00

DATOS DEL INDICADOR

Nombre :	PORCENTAJE DE EVENTOS CULTURALES REALIZADOS	Número de indicador :	247
Definición :	MIDE EL PORCENTAJE DE EVENTOS CULTURALES REALIZADOS RESPECTO AL EL NÚMERO DE EVENTOS PROGRAMADOS		
Método de Cálculo :	(NÚMERO DE EVENTOS CULTURALES REALIZADOS / NÚMERO DE EVENTOS CULTURALES PROGRAMADOS)*100		

Tipo	Dimensión	Frecuencia de Medición	Forma de cálculo del indicador	Tipo de Valor	Sentido Esperado
GESTIÓN	EFICACIA	TRIMESTRAL	PORCENTAJE	FLUJO	ASCENDENTE

MEDIOS DE VERIFICACIÓN / FUENTE INFORMACIÓN	SUPUESTO
INFORME DE LA COORDINACIÓN DE DIFUSIÓN DE LA CULTURA, VALIDADA Y RESGUARDADA POR LA RECTORIA ACADÉMICA, SE ACTUALIZA TRIMESTRALMENTE Y VERIFICABLE EN LA PÁGINA ELECTRÓNICA: WWW.NOVAUNIVERSITAS.EDU.MX/AVANCE_MIR_2022	EXITE EL INTERÉS DE LOS BENEFICIARIOS Y LAS CONDICIONES SOCIOECONÓMICAS Y SANITARIAS POSIBILITAN LA REALIZACIÓN DE EVENTOS CULTURALES

DATOS DE LA META

Definición de la variable Meta:	1 - NÚMERO DE EVENTOS CULTURALES REALIZADOS
Unidad de medida:	25 - NÚMERO

LÍNEA BASE				VALOR PROGRAMADO ANUAL			
AÑO	2016	VALOR	6.00	AÑO	2022	VALOR	6.00

AVANCE TRIMESTRAL OBRA/ACTIVIDAD

METAS	1er.TRIMESTRE	2o.TRIMESTRE	3er.TRIMESTRE	4o.TRIMESTRE	CUMPLIMIENTO DE METAS	
PROGRAMACIÓN INICIAL	1.00	2.00	1.00	2.00	T1+T2+T3+T4	6.00
PROGRAMACIÓN ACTUALIZADA	1.00				T1+T2+T3+T4	1.00
METAS ALCANZADAS	1.00	0.00	0.00	0.00	T1+T2+T3+T4	1.00
PORCENTAJE ALCANZADO TRIMESTRAL	100.00	0.00	0.00	0.00	PORCENTAJE ALCANZADO ANUAL	16.67

PORCENTAJE DE CUMPLIMIENTO ALCANZADO EN EL TRIMESTRE: 100.00 %

JEFE ADMINISTRATIVO
L.C.E. ADAELVI MOYA SOLANO
VICE-RECTORA DE ADMINISTRACIÓN

TITULAR DE LA DEPENDENCIA/ENTIDAD
DR. MODESTO SEARA VAZQUEZ
RECTOR

GOBIERNO DEL ESTADO
DE OAXACA

NOVAUNIVERSITAS

Del 01 de Enero al 31 de Marzo del 2022

PROGRAMAS Y PROYECTOS DE INVERSIÓN
BENEFICIARIA: NOVAUNIVERSITAS UR: 538 UE: 001

Nombre de los Proyectos
1.- Construcción de Planta de Tratamiento de Aguas Residuales en la Universidad "Novauniversitas" Clave 20ESU3010V, Campus Periférico Santos Reyes Nopala, en la Localidad de Cañada de los Matus, Municipio de Santos Reyes Nopala
2.- Construcción de Cubículos en la Universidad "NovaUniversitas" clave 20ESU3010V, Campus Periférico Santos Reyes Nopala, en la localidad de Cañada de los Matus, Municipio de Santos Reyes Nopala
3.- Instalación de Red Exterior (Red de voz datos y eléctrica) para los edificios de cubículos de profesores y planta de tratamiento en la Universidad "NovaUniversitas" clave 20ESU3010V, Campus Periférico Santos Reyes Nopala, en la localidad de Cañada de los Matus, Municipio de Santos Reyes Nopala

GOBIERNO DEL ESTADO
DE OAXACA

NOVAUNIVERSITAS

RELACIÓN DE BIENES INMUEBLES QUE COMPONEN EL PATRIMONIO

Del 01 de Enero al 31 de Marzo del 2022

(Pesos)

CUENTA	DESCRIPCIÓN DEL BIEN	Saldo Final
12310	TERRENOS	0
12330	EDIFICIOS NO RESIDENCIALES	113,339,356
12351	EDIFICACIÓN HABITACIONAL EN PROCESO	0
12352	EDIFICACIÓN NO HABITACIONAL EN PROCESO	0
12353	CONSTRUCCIÓN DE OBRAS PARA EL ABASTECIMIENTO DE AGUA, PETRÓLEO, GAS, ELECTRICIDAD Y TELECOMUNICACION	0
12354	DIVISIÓN DE TERRENOS Y CONSTRUCCIÓN DE OBRAS DE URBANIZACIÓN EN PROCESO	0
12355	CONSTRUCCIÓN DE VÍAS DE COMUNICACIÓN EN PROCESO	0
12356	OTRAS CONSTRUCCIONES DE INGENIERÍA CIVIL U OBRA PESADA EN PROCESO	4,000,000
12357	INSTALACIONES Y EQUIPAMIENTO EN CONSTRUCCIONES EN PROCESO	11,646,526
12359	TRABAJOS DE ACABADOS EN EDIFICACIONES Y OTROS TRABAJOS ESPECIALIZADOS EN PROCESO	0
12361	EDIFICACIÓN HABITACIONAL EN PROCESO	0
12362	EDIFICACIÓN NO HABITACIONAL EN PROCESO	0
12363	CONSTRUCCIÓN DE OBRAS PARA EL ABASTECIMIENTO DE AGUA, PETRÓLEO, GAS, ELECTRICIDAD Y TELECOMUNICACION	0
12364	DIVISIÓN DE TERRENOS Y CONSTRUCCIÓN DE OBRAS DE URBANIZACIÓN	0
12365	CONSTRUCCIÓN DE VÍAS DE COMUNICACIÓN EN PROCESO	0
12366	OTRAS CONSTRUCCIONES DE INGENIERÍA CIVIL U OBRA PESADA EN PROCESO	0
12367	INSTALACIONES Y EQUIPAMIENTO EN CONSTRUCCIONES EN PROCESO	0
12369	TRABAJOS DE ACABADOS EN EDIFICACIONES Y OTROS TRABAJOS ESPECIALIZADOS EN PROCESO	0
12390	OTROS BIENES INMUEBLES	0
	SUMA TOTAL:	128,985,882

GOBIERNO DEL ESTADO
DE OAXACA

NOVAUNIVERSITAS

RELACIÓN DE BIENES MUEBLES QUE COMPONEN EL PATRIMONIO

Del 01 de Enero al 31 de Marzo del 2022
(Pesos)

CUENTA	DESCRIPCIÓN DEL BIEN	Saldo Final
12411	MUEBLES DE OFICINA Y ESTANTERÍA	529,290
12412	MUEBLES, EXCEPTO DE OFICINA Y ESTANTERÍA	0
12413	EQUIPO DE CÓMPUTO Y DE TECNOLOGÍAS DE LA INFORMACIÓN	10,791,380
12419	OTROS MOBILIARIOS Y EQUIPOS DE ADMINISTRACIÓN	23,811
12421	EQUIPOS Y APARATOS AUDIOVISUALES	16,823,621
12422	APARATOS DEPORTIVOS	0
12423	CÁMARAS FOTOGRÁFICAS Y DE VIDEO	16,389
12429	OTRO MOBILIARIO Y EQUIPO EDUCACIONAL Y RECREATIVO	0
12431	EQUIPO MÉDICO Y DE LABORATORIO	613,992
12432	INSTRUMENTAL MÉDICO Y DE LABORATORIO	1,109,132
12441	AUTOMÓVILES Y CAMIONES	406,667
12443	EQUIPO AEROESPACIAL	0
12445	EMBARCACIONES	0
12449	OTROS EQUIPOS DE TRANSPORTE	0
12450	EQUIPO DE DEFENSA Y SEGURIDAD	0
12461	MAQUINARIA Y EQUIPO AGROPECUARIO	0
12462	MAQUINARIA Y EQUIPO INDUSTRIAL	0
12463	MAQUINARIA Y EQUIPO DE CONSTRUCCIÓN	23,940
12464	SISTEMAS DE AIRE ACONDICIONADO, CALEFACCIÓN Y DE REFRIGERACIÓN INDUSTRIAL Y COMERCIAL	0
12465	EQUIPO DE COMUNICACIÓN Y TELECOMUNICACIÓN	4,525,331
12466	EQUIPOS DE GENERACIÓN ELÉCTRICA, APARATOS Y ACCESORIOS ELÉCTRICOS	231,647
12467	HERRAMIENTAS Y MÁQUINAS-HERRAMIENTA	787,082
12469	OTROS EQUIPOS	0
12471	BIENES ARTISTICOS, CULTURALES Y CIENTIFICOS	0
12483	AVES	0
12484	OVINOS Y CAPRINOS	0
12486	EQUINOS	0
12487	ESPECIES MENORES Y DE ZOOLÓGICO	0
12488	ÁRBOLES Y PLANTAS	0
	SUMA TOTAL	**35,882,282**

GOBIERNO DEL ESTADO
DE OAXACA

NOVAUNIVERSITAS

RELACIÓN DE CUENTAS BANCARIAS PRODUCTIVAS ESPECIFICAS

Del 01 de Enero al 31 de Marzo del 2022

FONDO, PROGRAMA O CONVENIO	DATOS DE LA CUENTA BANCARIA		
	INSTITUCION BANCARIA	NUMERO DE CUENTA	FECHA DE APERTURA
EN EL PRESENTE TRIMESTRE ENERO-MARZO 2022, NO SE APERTURARON CUENTAS BANCARIAS PRODUCTIVAS ESPECIFICAS			

GOBIERNO DEL ESTADO
DE OAXACA

NOVAUNIVERSITAS

RELACIÓN DE ESQUEMAS BURSATILES Y COBERTURAS FINANCIERAS

Del 01 de Enero al 31 de Marzo del 2022

NO APLICA

NOVAUNIVERSITAS

Montos Pagados por Ayudas y Subsidios
Del 01 de Enero al 31 de Marzo del 2022
(Pesos)

Concepto	Ayuda	Subsidio	Sector (económico o social)	Beneficiario	CURP	RFC	Monto Pagado
Campus periférico San Jacinto							
Beca Alimentaria	x		Social	Feria López Areli	FELA010404MOCRPRA2		1,898.00
Beca Alimentaria	x		Social	Chávez Feria Luis Rey	CAFL990817HOCHRS16		1,898.00
Beca Alimentaria	x		Social	Nuñez López Leilani Alitzel	NULL961024MOCXPL06		1,898.00
Beca Alimentaria	x		Social	García García Clara Imelda	GAGC961204MOCRRL04		1,898.00
Beca Alimentaria	x		Social	Cruz Pérez Ivon Milagros	CUPI010721MOCRRVA1		1,898.00
					SUMA TOTAL		**9,490.00**

NOVAUNIVERSITAS

Montos Pagados por Ayudas y Subsidios
Del 01 de Enero al 31 de Marzo del 2022
(Pesos)

Concepto	Ayuda	Subsidio	Sector (económico o social)	Beneficiario	CURP	RFC	Monto Pagado
Campus periférico Juxtlahuaca							
Beca Alimentaria	x		Social	Ortiz Carmona Miguel	OICM990508HGRRRG06		1,690.00
Beca Alimentaria	x		Social	Carrasco Morales Noé Laurencio	CAMN991121HOCRRX05		1,690.00
Beca Alimentaria	x		Social	Hernández Juárez Vanessa	HEJV011108MOCRRNA0		1,690.00
Beca Alimentaria	x		Social	Rojas Juárez Josué	ROJJ000831HOCJRSA8		1,690.00
Beca Alimentaria	x		Social	Velasco de Jesús Yolanda	VEJY990615MOCLSL06		1,690.00
					SUMA TOTAL		**8,450.00**

NOVAUNIVERSITAS
Estado de Situación Financiera Detallado - LDF
Al 31 de Marzo de 2022 y al 31 de Diciembre de 2021
(PESOS)

Concepto	31 de Marzo de 2022	31 de Diciembre de 2021	Concepto	31 de Marzo de 2022	31 de Diciembre de 2021
ACTIVO			**PASIVO**		
Activo Circulante			**Pasivo Circulante**		
Efectivo y Equivalentes	1,343,862	4,350,979	Cuentas por Pagar a Corto Plazo	7,009,122	8,497,181
Efectivo	6,000	-	Servicios Personales por Pagar a Corto Plazo	-	-
Bancos/Tesorería	-	-	Proveedores por Pagar a Corto Plazo	-	-
Bancos/Dependencias y Otros	1,337,862	4,350,979	Contratistas por Obras Públicas por Pagar a Corto Plazo	5,536,302	4,520,090
Inversiones Temporales (Hasta 3 meses)	-	-	Participaciones y Aportaciones por Pagar a Corto Plazo	-	-
Fondos con Afectación Específica	-	-	Transferencias Otorgadas por Pagar a Corto Plazo	834,873	865,945
Depósitos de Fondos de Terceros en Garantía y/o Administración	-	-	Intereses, Comisiones y Otros Gastos de la Deuda Pública por Pagar a Corto Plazo	-	-
Otros Efectivos y Equivalentes	-	-	Retenciones y Contribuciones por Pagar a Corto Plazo	1,613,588	1,887,023
Derechos a Recibir Efectivo o Equivalentes	4,672,832	4,815,155	Devoluciones de la Ley de Ingresos por Pagar a Corto Plazo	-	-
Inversiones Financieras de Corto Plazo	-	-	Otras Cuentas por Pagar a Corto Plazo	1,224,358	1,226,525
Cuentas por Cobrar a Corto Plazo	-	-	Documentos por Pagar a Corto Plazo	-	-
Deudores Diversos por Cobrar a Corto Plazo	4,672,832	4,815,155	Documentos Comerciales por Pagar a Corto Plazo	-	-
Ingresos por Recuperar a Corto Plazo	-	-	Documentos con Contratistas por Obras Públicas por Pagar a Corto Plazo	-	-
Deudores por Anticipos de la Tesorería a Corto Plazo	-	-	Otros Documentos por Pagar a Corto Plazo	-	-
Préstamos Otorgados a Corto Plazo	-	-	Porción a Corto Plazo de la Deuda Pública a Largo Plazo	-	-
Otros Derechos a Recibir Efectivo o Equivalentes a Corto Plazo	-	-	Porción a Corto Plazo de la Deuda Pública	-	-
Derechos a Recibir Bienes o Servicios	992,427	1,612,772	Porción a Corto Plazo de Arrendamiento Financiero	-	-
Anticipo a Proveedores por Adquisición de Bienes y Prestación de Servicios a Corto Plazo	-	-	Títulos y Valores a Corto Plazo	-	-
Anticipo a Proveedores por Adquisición de Bienes Inmuebles y Muebles a Corto Plazo	-	-	Pasivos Diferidos a Corto Plazo	-	-
Anticipo a Proveedores por Adquisición de Bienes Intangibles a Corto Plazo	-	-	Ingresos Cobrados por Adelantado a Corto Plazo	-	-
Anticipo a Contratistas por Obras Públicas a Corto Plazo	992,427	1,612,772	Intereses Cobrados por Adelantado a Corto Plazo	-	-
Otros Derechos a Recibir Bienes o Servicios a Corto Plazo	-	-	Otros Pasivos Diferidos a Corto Plazo	-	-
Inventarios	-	-	Fondos y Bienes de Terceros en Garantía y/o Administración a Corto Plazo	-	-
Inventario de Mercancías para Venta	-	-	Fondos en Garantía a Corto Plazo	-	-
Inventario de Mercancías Terminadas	-	-	Fondos en Administración a Corto Plazo	-	-
Inventario de Mercancías en Proceso de Elaboración	-	-	Fondos Contingentes a Corto Plazo	-	-
Inventario de Materias Primas, Materiales y Suministros para Producción	-	-	Fondos de Fideicomisos, Mandatos y Contratos Análogos a Corto Plazo	-	-
Bienes en Tránsito	-	-	Otros Fondos de Terceros en Garantía y/o Administración a Corto Plazo	-	-
Almacenes	-	-	Valores y Bienes en Garantía a Corto Plazo	-	-
Estimación por Pérdida o Deterioro de Activos Circulantes	-	-	Provisiones a Corto Plazo	-	-
Estimaciones para Cuentas Incobrables por Derechos a Recibir Efectivo o Equivalentes	-	-	Provisión para Demandas y Juicios a Corto Plazo	-	-
Estimación por Deterioro de Inventarios	-	-	Provisión para Contingencias a Corto Plazo	-	-
Otros Activos Circulantes	-	-	Otras Provisiones a Corto Plazo	-	-
Valores en Garantía	-	-	Otros Pasivos a Corto Plazo	-	-
Bienes en Garantía (excluye depósitos de fondos)	-	-	Ingresos por Clasificar	-	-
Bienes Derivados de Embargos, Decomisos, Aseguramientos y Dación en Pago	-	-	Recaudación por Participar	-	-
Adquisición con Fondos de Terceros	-	-	Otros Pasivos Circulantes	-	-
Total de Activos Circulantes	**7,009,122**	**10,978,906**	**Total de Pasivos Circulantes**	**7,009,122**	**8,497,181**
Activo No Circulante			**Pasivo No Circulante**		
Inversiones Financieras a Largo Plazo	-	-	Cuentas por Pagar a Largo Plazo	-	-
Derechos a Recibir Efectivo o Equivalentes a Largo Plazo			Documentos por Pagar a Largo Plazo	-	-
Bienes Inmuebles, Infraestructura y Construcciones en Proceso	128,985,882	126,304,157	Deuda Pública a Largo Plazo	-	-
Bienes Muebles	35,882,282	32,681,788	Pasivos Diferidos a Largo Plazo	-	-
Activos Intangibles	-	-	Fondos y Bienes de Terceros en Garantía y/o en Administración a Largo Plazo	-	-
Depreciación, Deterioro y Amortización Acumulada de Bienes	(19,462,673)	(16,325,304)	Provisiones a Largo Plazo	-	-
Activos Diferidos	-	-			
Estimación por Pérdida o Deterioro de Activos no Circulantes			**Total de Pasivos No Circulantes**	-	-
Otros Activos no Circulantes	-	-			
			Total del Pasivo	**7,009,122**	**8,497,181**
Total de Activos No Circulantes	**145,405,491**	**142,810,642**			
			HACIENDA PÚBLICA/PATRIMONIO		
Total del Activo	**152,414,613**	**153,789,548**			
			Hacienda Pública/Patrimonio Contribuido	102,683,215	99,432,721
			Aportaciones	-	-
			Donaciones de Capital	-	-
			Actualización de la Hacienda Pública/Patrimonio	102,683,215	99,432,721
			Hacienda Pública/Patrimonio Generado	42,722,277	45,859,645
			Resultados del Ejercicio (Ahorro/ Desahorro)	(3,137,369)	4,852,937
			Resultados de Ejercicios Anteriores	45,859,646	41,206,708
			Revalúos	-	-
			Reservas	-	-
			Rectificaciones de Resultados de Ejercicios Anteriores	-	-
			Exceso o Insuficiencia en la Actualización de la Hacienda Pública/Patrimonio	-	-
			Resultado por Posición Monetaria	-	-
			Resultado por Tenencia de Activos no Monetarios	-	-
			Total Hacienda Pública/Patrimonio	**145,405,492**	**145,292,367**
			Total del Pasivo y Hacienda Pública/Patrimonio	**152,414,613**	**153,789,548**

NOVAUNIVERSITAS
Balance Presupuestario - LDF
Del 01 de Enero al 31 de Marzo de 2022
(PESOS)

Concepto	Estimado/ Aprobado	Devengado	Recaudado/ Pagado
A. Ingresos Totales (A = A1+A2+A3)	**3,042,002**	**10,367,760**	**10,354,935**
A1. Ingresos de Libre Disposición	3,042,002	7,886,035	7,873,210
A2. Transferencias Federales Etiquetadas	0	2,481,725	2,481,725
A3. Financiamiento Neto	0	0	0
B. Egresos Presupuestarios[2] (B = B1+B2)	**3,042,002**	**10,367,760**	**10,354,935**
B1. Gasto No Etiquetado (sin incluir Amortización de la Deuda Pública)	3,042,002	7,886,035	7,873,210
B2. Gasto Etiquetado (sin incluir Amortización de la Deuda Pública)	0	2,481,725	2,481,725
C. Remanentes del Ejercicio Anterior (C = C1 + C2)			
C1. Remanentes de Ingresos de Libre Disposición aplicados en el periodo			
C2. Remanentes de Transferencias Federales Etiquetadas aplicados en el periodo			
I. Balance Presupuestario (I = A – B + C)	**0**	**0**	**0**
II. Balance Presupuestario sin Financiamiento Neto (II = I - A3)	**0**	**0**	**0**
III. Balance Presupuestario sin Financiamiento Neto y sin Remanentes del Ejercicio Anterior (III= II - C)	**0**	**0**	**0**

Concepto	Aprobado	Devengado	Pagado
E. Intereses, Comisiones y Gastos de la Deuda (E = E1+E2)	**0**	**0**	**0**
E1. Intereses, Comisiones y Gastos de la Deuda con Gasto No Etiquetado	0	0	0
E2. Intereses, Comisiones y Gastos de la Deuda con Gasto Etiquetado	0	0	0
IV. Balance Primario (IV = III + E)	**0**	**0**	**0**

Concepto	Estimado/ Aprobado	Devengado	Recaudado/ Pagado
F. Financiamiento (F = F1 + F2)	**0**	**0**	**0**
F1. Financiamiento con Fuente de Pago de Ingresos de Libre Disposición	0	0	0
F2. Financiamiento con Fuente de Pago de Transferencias Federales Etiquetadas	0	0	0
G. Amortización de la Deuda (G = G1 + G2)	**0**	**0**	**0**
G1. Amortización de la Deuda Pública con Gasto No Etiquetado	0	0	0
G2. Amortización de la Deuda Pública con Gasto Etiquetado	0	0	0
A3. Financiamiento Neto (A3 = F – G)	**0**	**0**	**0**

Concepto	Estimado/ Aprobado	Devengado	Recaudado/ Pagado
A1. Ingresos de Libre Disposición	0	0	0
A3.1 Financiamiento Neto con Fuente de Pago de Ingresos de Libre Disposición (A3.1 = F1 – G1)	**0**	**0**	**0**
F1. Financiamiento con Fuente de Pago de Ingresos de Libre Disposición	0	0	0
G1. Amortización de la Deuda Pública con Gasto No Etiquetad	0	0	0
B1. Gasto No Etiquetado (sin incluir Amortización de la Deuda Pública)	0	0	0
C1. Remanentes de Ingresos de Libre Disposición aplicados en el periodo			
V. Balance Presupuestario de Recursos Disponibles (V = A1 + A3.1 – B 1 + C1)	**0**	**0**	**0**
VI. Balance Presupuestario de Recursos Disponibles sin Financiamiento Neto (VI = V – A3.1)	**0**	**0**	**0**

Concept	Estimado/ Aprobado	Devengado	Recaudado/
A2. Transferencias Federales Etiquetadas	0	0	0
A3.2 Financiamiento Neto con Fuente de Pago de Transferencias Federales Etiquetadas (A3.2 = F2 – G2)	-	**2,481,725**	**2,481,725**
F2. Financiamiento con Fuente de Pago de Transferencias Federales Etiquetadas		2,481,725	2,481,725
G2. Amortización de la Deuda Pública con Gasto Etique	0	0	0
B2. Gasto Etiquetado (sin incluir Amortización de la Deuda Pública)	0	0	0
C2. Remanentes de Transferencias Federales Etiquetadas aplicados en el periodo			
VII. Balance Presupuestario de Recursos Etiquetados (VII = A2 + A3.2 – B2 + C2)	**0**	**0**	**0**
VIII. Balance Presupuestario de Recursos Etiquetados sin Financiamiento Neto (VIII = VII – A3.2)	**0**	**0**	**0**

NOVAUNIVERSITAS
Estado Analítico de Ingreso Detallado - LDF
Del 01 de Enero al 31 de Marzo de 2022
(PESOS)

Concepto	Ingreso					Diferencia
	Estimado	Ampliaciones/ (Reducciones)	Modificado	Devengado	Recaudado	
Ingresos de Libre Disposición						
A. Impuestos	0	0	0	0	0	0
B. Cuotas y Aportaciones de Seguridad Social	0	0	0	0	0	0
C. Contribuciones de Mejoras	0	0	0	0	0	0
D. Derechos	0	0	0	0	0	0
E. Productos	0	0	0	0	0	0
F. Aprovechamientos	0	0	0	0	0	0
G. Ingresos por Ventas de Bienes y Servicios	0	0	0	0	0	0
H. Participaciones (H=h1+h2+h3+h4+h5+h6+h7+h8+h9+h10+h11)	0	0	0	0	0	0
h1) Fondo General de Participaciones	0	0	0	0	0	0
h2) Fondo de Fomento Municipal	0	0	0	0	0	0
h3) Fondo de Fiscalización y Recaudación	0	0	0	0	0	0
h4) Fondo de Compensación	0	0	0	0	0	0
h5) Fondo de Extracción de Hidrocarburos	0	0	0	0	0	0
h6) Impuesto Especial Sobre Producción y Servicios	0	0	0	0	0	0
h7) 0.136% de la Recaudación Federal Participable	0	0	0	0	0	0
h8) 3.17% Sobre Extracción de Petróleo	0	0	0	0	0	0
h9) Gasolinas y Diésel	0	0	0	0	0	0
h10) Fondo del Impuesto Sobre la Renta	0	0	0	0	0	0
h11) Fondo de Estabilización de los Ingresos de las Entidades Federativ	0	0	0	0	0	0
I. Incentivos Derivados de la Colaboración Fiscal (I=i1+i2+i3+i4+i5)	0	0	0	0	0	0
i2) Tenencia o Uso de Vehículos	0	0	0	0	0	0
i2) Fondo de Compensación ISAN	0	0	0	0	0	0
i3) Impuesto Sobre Automóviles Nuevos	0	0	0	0	0	0
i4) Fondo de Compensación de Repecos-Intermedios	0	0	0	0	0	0
i5) Otros Incentivos Económicos	0	0	0	0	0	0
J. Transferencias	30,042,002	- 540,262	29,501,739	7,886,035	7,873,210	21,615,704
K. Convenios	0	0	0	0	0	0
k1) Otros Convenios y Subsidios	0	0	0	0	0	0
L. Otros Ingresos de Libre Disposición (L=l1-l2)	0	0	0	0	0	0
l1) Participaciones en Ingresos Locales	0	0	0	0	0	0
l2) Otros Ingresos de Libre Disposición	0	0	0	0	0	0
I. Total de Ingresos de Libre Disposición (I=A+B+C+D+E+F+G+H+I+J+K+L)	**30,042,002**	**- 540,262**	**29,501,739**	**7,886,035**	**7,873,210**	**21,615,704**
Ingresos Excedentes de Ingresos de Libre Disposición						
Transferencias Federales Etiquetadas						
A. Aportaciones (A=a1+a2+a3+a4+a5+a6+a7+a8)	0	0	0	0	0	0
a1) Fondo de Aportaciones para la Nómina Educativa y Gasto Operativo	0	0	0	0	0	0
a2) Fondo de Aportaciones para los Servicios de Salud	0	0	0	0	0	0
a3) Fondo de Aportaciones para la Infraestructura Social	0	0	0	0	0	0
a4) Fondo de Aportaciones para el Fortalecimiento de los Municipios y de las Demarcaciones Territoriales del Distrito Federal	0	0	0	0	0	0
a5) Fondo de Aportaciones Múltiples	0	0	0	0	0	0
a6) Fondo de Aportaciones para la Educación Tecnológica y de Adultos	0	0	0	0	0	0
a7) Fondo de Aportaciones para la Seguridad Pública de los Estados y del Distrito Federal	0	0	0	0	0	0
a8) Fondo de Aportaciones para el Fortalecimiento de las Entidades Federativas	0	0	0	0	0	0
B. Convenios (B=b1+b2+b3+b4)	0	0	0	0	0	0
b1) Convenios de Protección Social en Salud	0	0	0	0	0	0
b2) Convenios de Descentralización	0	0	0	0	0	0
b3) Convenios de Reasignación	0	0	0	0	0	0
b4) Otros Convenios y Subsidios	0	2,481,725	2,481,725	2,481,725	2,481,725	-
C. Fondos Distintos de Aportaciones (C=c1+c2)	0	0	0	0	0	0
c1) Fondo para Entidades Federativas y Municipios Productores de Hidrocarburos	0	0	0	0	0	0
c2) Fondo Minero	0	0	0	0	0	0
D. Transferencias, Subsidios y Subvenciones, y Pensiones y Jubilaciones	0	0	0	0	0	0
E. Otras Transferencias Federales Etiquetadas	0	0	0	0	0	0
II. Total de Transferencias Federales Etiquetadas (II = A + B + C + D + E)	**0**	**2,481,725**	**2,481,725**	**2,481,725**	**2,481,725**	**-**
III. Ingresos Derivados de Financiamientos (III = A)	**0**	**0**	**0**	**0**	**0**	**0**
A. Ingresos Derivados de Financiamientos	0	0	0	0	0	0
IV. Total de Ingresos (IV = I + II + III)	**0**	**0**	**0**	**0**	**0**	**0**
Datos Informativos						
1. Ingresos Derivados de Financiamientos con Fuente de Pago de Ingresos de Libre Disposición	30,042,002	- 540,262	29,501,739	7,886,035	7,873,210	21,615,704
2. Ingresos Derivados de Financiamientos con Fuente de Pago de Transferencias Federales Etiquetadas	0	2,481,725	2,481,725	2,481,725	2,481,725	-
3. Ingresos Derivados de Financiamientos (3 = 1 + 2)	**30,042,002**	**1,941,463**	**31,983,464**	**10,367,760**	**10,354,935**	**21,615,704**

NOVAUNIVERSITAS
Informe Analítico de la Deuda Pública y Otros Pasivos - LDF
Del 01 de Enero al 31 de Marzo de 2022
(PESOS)

Denominación de la Deuda Pública y Otros Pasivos	Saldo al 31 de diciembre de 2018-1 (d)	Disposiciones del Periodo (e)	Amortizaciones del Periodo (f)	Revaluaciones, Reclasificaciones y Otros Ajustes (g)	Saldo Final del Periodo (h) h=d+e-f+g	Pago de Intereses del Periodo (i)	Pago de Comisiones y demás costos asociados durante el Periodo (j)
1. Deuda Pública (1=A+B)	**0**	**0**	**0**	**0**	**0**	**0**	**0**
A. Corto Plazo (A=a1+a2+a3)	0	0	0	0	0	0	0
a1) Instituciones de Crédito	0	0	0	0	0	0	0
a2) Títulos y Valores	0	0	0	0	0	0	0
a3) Arrendamientos Financieros	0	0	0	0	0	0	0
B. Largo Plazo (B=b1+b2+b3)	0	0	0	0	0	0	0
b1) Instituciones de Crédito	0	0	0	0	0	0	0
b2) Títulos y Valores	0	0	0	0	0	0	0
b3) Arrendamientos Financieros	0	0	0	0	0	0	0
2. Otros Pasivos							
3. Total de la Deuda Pública y Otros Pasivos (3=1+2)	**0**	**0**	**0**	**0**	**0**	**0**	**0**
4. Deuda Contingente [1] (Informativo)	**0**	**0**	**0**	**0**	**0**	**0**	**0**
A. Deuda Contingente 1	0	0	0	0	0	0	0
B. Deuda Contingente 2	0	0	0	0	0	0	0
C. Deuda Contingente XX	0	0	0	0	0	0	0
5. Valor de Instrumentos Bono Cupón Cero [2] (Informativo)	**0**	**0**	**0**	**0**	**0**	**0**	**0**
A. Instrumento Bono Cupón Cero 1	0	0	0	0	0	0	0
B. Instrumento Bono Cupón Cero 2	0	0	0	0	0	0	0
C. Instrumento Bono Cupón Cero XX	0	0	0	0	0	0	0

No aplica

[1] Se refiere a cualquier Financiamiento sin fuente o garantía de pago definida, que sea asumida de manera solidaria o subsidiaria por las Entidades Federativas con sus Municipios, organismos descentralizados y empresas de participación estatal mayoritaria y fideicomisos, locales o municipales, y por los Municipios con sus respectivos organismos descentralizados y empresas de participación municipal mayoritaria.

[2] Se refiere al valor del Bono Cupón Cero que respalda el pago de los créditos asociados al mismo (Activo).

Obligaciones a Corto Plazo (k)	Monto Contratado (l)	Plazo Pactado (m)	Tasa de Interés (n)	Comisiones y Costos Relacionados (o)	Tasa Efectiva (p)
6. Obligaciones a Corto Plazo (Informativo)	**0**	**0**	**0**	**0**	**0**
A. Crédito 1	0	0	0	0	0
B. Crédito 2	0	0	0	0	0
C. Crédito XX	0	0	0	0	0

NOVAUNIVERSITAS

Informe Analítico de Obligaciones Diferentes de Financiamientos -LDF

Del 01 de Enero al 31 de Marzo de 2022

(PESOS)

Denominación de las Obligaciones Diferentes de Financiamiento (a)	Fecha del Contrato (d)	Fecha de inicio de operación del proyecto (e)	Fecha de vencimiento (f)	Monto de la inversión pactado (g)	Plazo pactado (h)	Monto promedio mensual del pago de la contraprestación (i)	Monto promedio mensual del pago de la contraprestación correspondiente al pago de inversión (j)	Monto pagado de la inversión al XX de XXXX de 20XX (k)	Monto pagado de la inversión actualizado al XX de XXXX de 20XX (l)	Saldo pendiente por pagar de la inversión al XX de XXXX de 20XX (m = g – l)
A. Asociaciones Público Privadas (APP's) (A=a+b+c+d) a) APP 1 b) APP 2 c) APP 3 d) APP XX		No aplica								
B. Otros Instrumentos (B=a+b+c+d) a) Otro Instrumento 1 b) Otro Instrumento 2 c) Otro Instrumento 3 d) Otro Instrumento XX										
C. Total de Obligaciones Diferentes de Financiamiento (C=A+B)										

NOYAUNIVERSITAS
Estado Analítico del Ejercicio del Presupuesto de Egresos Detallado - LDF
Clasificación por Objeto del Gasto (Capítulo y Concepto)
Del 01 de Enero al 31 de Marzo de 2022
(PESOS)

Concepto	Egresos					Subejercicio
	Aprobado	Ampliaciones/ (Reducciones)	Modificado	Devengado	Pagado	
I. Gasto No Etiquetado (I=A+B+C+D+E+F+G+H+I)	30,042,002	- 540,262	29,501,739	7,886,035	7,873,210	21,615,704
A. Servicios Personales (A=a1+a2+a3+a4+a5+a6+a7)	0	0	0	0	0	0
a1) Remuneraciones al Personal de Carácter Permanente	0	0	0	0	0	0
a2) Remuneraciones al Personal de Carácter Transitorio	0	0	0	0	0	0
a3) Remuneraciones Adicionales y Especiales	0	0	0	0	0	0
a4) Seguridad Social	0	0	0	0	0	0
a5) Otras Prestaciones Sociales y Económicas	0	0	0	0	0	0
a6) Previsiones	0	0	0	0	0	0
a7) Pago de Estímulos a Servidores Públicos	0	0	0	0	0	0
B. Materiales y Suministros (B=b1+b2+b3+b4+b5+b6+b7+b8+b9)	0	0	0	0	0	0
b1) Materiales de Administración, Emisión de Documentos y Artículos	0	0	0	0	0	0
b2) Alimentos y Utensilios	0	0	0	0	0	0
b3) Materias Primas y Materiales de Producción y Comercialización	0	0	0	0	0	0
b4) Materiales y Artículos de Construcción y de Reparación	0	0	0	0	0	0
b5) Productos Químicos, Farmacéuticos y de Laboratorio	0	0	0	0	0	0
b6) Combustibles, Lubricantes y Aditivos	0	0	0	0	0	0
b7) Vestuario, Blancos, Prendas de Protección y Artículos Deportivos	0	0	0	0	0	0
b8) Materiales y Suministros Para Seguridad	0	0	0	0	0	0
b9) Herramientas, Refacciones y Accesorios Menores	0	0	0	0	0	0
C. Servicios Generales (C=c1+c2+c3+c4+c5+c6+c7+c8+c9)	0	0	0	0	0	0
c1) Servicios Básicos	0	0	0	0	0	0
c2) Servicios de Arrendamiento	0	0	0	0	0	0
c3) Servicios Profesionales, Científicos, Técnicos y Otros Servicios	0	0	0	0	0	0
c4) Servicios Financieros, Bancarios y Comerciales	0	0	0	0	0	0
c5) Servicios de Instalación, Reparación, Mantenimiento y Conservació	0	0	0	0	0	0
c6) Servicios de Comunicación Social y Publicidad	0	0	0	0	0	0
c7) Servicios de Traslado y Viáticos	0	0	0	0	0	0
c8) Servicios Oficiales	0	0	0	0	0	0
c9) Otros Servicios Generales	0	0	0	0	0	0
D. Transferencias, Asignaciones, Subsidios y Otras Ayudas (D=d1+d2+d3+d4+d5+	30,042,002	- 540,262	29,501,739	7,886,035	7,873,210	21,615,704
d1) Transferencias Internas y Asignaciones al Sector Público	29,902,922	- 540,262	29,362,659	7,868,095	7,855,270	21,494,564
d2) Transferencias al Resto del Sector Público	0	0	0	0	0	0
d3) Subsidios y Subvenciones	0		0	0	0	0
d4) Ayudas Sociales	139,080	-	139,080	17,940	17,940	121,140
d5) Pensiones y Jubilaciones	0	0	0	0	0	0
d6) Transferencias a Fideicomisos, Mandatos y Otros Análogos	0	0	0	0	0	0
d7) Transferencias a la Seguridad Social	0	0	0	0	0	0
d8) Donativos	0	0	0	0	0	0
d9) Transferencias al Exterior	0	0	0	0	0	0
E. Bienes Muebles, Inmuebles e Intangibles (E=e1+e2+e3+e4+e5+e6+e7+e8+e9)	0	0	0	0	0	0
e1) Mobiliario y Equipo de Administración	0	0	0	0	0	0
e2) Mobiliario y Equipo Educacional y Recreativo	0	0	0	0	0	0
e3) Equipo e Instrumental Médico y de Laboratorio	0	0	0	0	0	0
e4) Vehículos y Equipo de Transporte	0	0	0	0	0	0
e5) Equipo de Defensa y Seguridad	0	0	0	0	0	0
e6) Maquinaria, Otros Equipos y Herramientas	0	0	0	0	0	0
e7) Activos Biológicos	0	0	0	0	0	0
e8) Bienes Inmuebles	0	0	0	0	0	0
e9) Activos Intangibles	0	0	0	0	0	0
F. Inversión Pública (F=f1+f2+f3)	0	0	0	0	0	0
f1) Obra Pública en Bienes de Dominio Público	0	0	0	0	0	0
f2) Obra Pública en Bienes Propios	0	0	0	0	0	0
f3) Proyectos Productivos y Acciones de Fomento	0	0	0	0	0	0
G. Inversiones Financieras y Otras Provisiones (G=g1+g2+g3+g4+g5+g6+g7)	0	0	0	0	0	0
g1) Inversiones Para el Fomento de Actividades Productivas	0	0	0	0	0	0
g2) Acciones y Participaciones de Capital	0	0	0	0	0	0
g3) Compra de Títulos y Valores	0	0	0	0	0	0
g4) Concesión de Préstamos	0	0	0	0	0	0
g5) Inversiones en Fideicomisos, Mandatos y Otros Análogos	0	0	0	0	0	0
Fideicomiso de Desastres Naturales (Informativo)	0	0	0	0	0	0
g6) Otras Inversiones Financieras	0	0	0	0	0	0
g7) Provisiones para Contingencias y Otras Erogaciones Especiales	0	0	0	0	0	0
H. Participaciones y Aportaciones (H=h1+h2+h3)	0	0	0	0	0	0
h1) Participaciones	0	0	0	0	0	0
h2) Aportaciones	0	0	0	0	0	0
h3) Convenios	0	0	0	0	0	0
I. Deuda Pública (I=i1+i2+i3+i4+i5+i6+i7)	0	0	0	0	0	0
i1) Amortización de la Deuda Pública	0	0	0	0	0	0
i2) Intereses de la Deuda Pública	0	0	0	0	0	0
i3) Comisiones de la Deuda Pública	0	0	0	0	0	0
i4) Gastos de la Deuda Pública	0	0	0	0	0	0
i5) Costo por Coberturas	0	0	0	0	0	0
i6) Apoyos Financieros	0	0	0	0	0	0
i7) Adeudos de Ejercicios Fiscales Anteriores (ADEFAS)	0	0	0	0	0	0

Concepto	Egresos					Subejercicio
	Aprobado	Ampliaciones/ (Reducciones)	Modificado	Devengado	Pagado	
II. Gasto Etiquetado (II=A+B+C+D+E+F+G+H+I)	-	2,481,725	2,481,725	2,481,725	2,481,725	-
A. Servicios Personales (A=a1+a2+a3+a4+a5+a6+a7)	-	-	-	-	-	-
a1) Remuneraciones al Personal de Carácter Permanente	0	0	0	0	0	0
a2) Remuneraciones al Personal de Carácter Transitorio	0	0	0	0	0	0
a3) Remuneraciones Adicionales y Especiales	0	0	0	0	0	0
a4) Seguridad Social	0	0	0	0	0	0
a5) Otras Prestaciones Sociales y Económicas	0	0	0	0	0	0
a6) Previsiones	0	0	0	0	0	0
a7) Pago de Estímulos a Servidores Públicos	0	0	0	0	0	0
B. Materiales y Suministros (B=b1+b2+b3+b4+b5+b6+b7+b8+b9)	-	-	-	-	-	-
b1) Materiales de Administración, Emisión de Documentos y Artículos	0	0	0	0	0	0
b2) Alimentos y Utensilios	0	0	0	0	0	0
b3) Materias Primas y Materiales de Producción y Comercialización	0	0	0	0	0	0
b4) Materiales y Artículos de Construcción y de Reparación	0	0	0	0	0	0
b5) Productos Químicos, Farmacéuticos y de Laboratorio	0	0	0	0	0	0
b6) Combustibles, Lubricantes y Aditivos	0	0	0	0	0	0
b7) Vestuario, Blancos, Prendas de Protección y Artículos Deportivos	0	0	0	0	0	0
b8) Materiales y Suministros Para Seguridad	0	0	0	0	0	0
b9) Herramientas, Refacciones y Accesorios Menores	0	0	0	0	0	0
C. Servicios Generales (C=c1+c2+c3+c4+c5+c6+c7+c8+c9)	-	-	-	-	-	-
c1) Servicios Básicos	0	0	0	0	0	0
c2) Servicios de Arrendamiento	0	0	0	0	0	0
c3) Servicios Profesionales, Científicos, Técnicos y Otros Servicios	0	0	0	0	0	0
c4) Servicios Financieros, Bancarios y Comerciales	0	0	0	0	0	0
c5) Servicios de Instalación, Reparación, Mantenimiento y Conservación	0	0	0	0	0	0
c6) Servicios de Comunicación Social y Publicidad	0	0	0	0	0	0
c7) Servicios de Traslado y Viáticos	0	0	0	0	0	0
c8) Servicios Oficiales	0	0	0	0	0	0
c9) Otros Servicios Generales	0	0	0	0	0	0
D. Transferencias, Asignaciones, Subsidios y Otras Ayudas (D=d1+d2+d3+d4+d5+	-	2,481,725	2,481,725	2,481,725	2,481,725	-
d1) Transferencias Internas y Asignaciones al Sector Público	-	2,481,725	2,481,725	2,481,725	2,481,725	-
d2) Transferencias al Resto del Sector Público	0	0	0	0	0	0
d3) Subsidios y Subvenciones	0	0	0	0	0	0
d4) Ayudas Sociales	0	0	0	0	0	0
d5) Pensiones y Jubilaciones	0	0	0	0	0	0
d6) Transferencias a Fideicomisos, Mandatos y Otros Análogos	0	0	0	0	0	0
d7) Transferencias a la Seguridad Social	0	0	0	0	0	0
d8) Donativos	0	0	0	0	0	0
d9) Transferencias al Exterior	0	0	0	0	0	0
E. Bienes Muebles, Inmuebles e Intangibles (E=e1+e2+e3+e4+e5+e6+e7+e8+e9)	-	-	-	-	-	-
e1) Mobiliario y Equipo de Administración	0	0	0	0	0	0
e2) Mobiliario y Equipo Educacional y Recreativo	0	0	0	0	0	0
e3) Equipo e Instrumental Médico y de Laboratorio	0	0	0	0	0	0
e4) Vehículos y Equipo de Transporte	0	0	0	0	0	0
e5) Equipo de Defensa y Seguridad	0	0	0	0	0	0
e6) Maquinaria, Otros Equipos y Herramientas	0	0	0	0	0	0
e7) Activos Biológicos	0	0	0	0	0	0
e8) Bienes Inmuebles	0	0	0	0	0	0
e9) Activos Intangibles	0	0	0	0	0	0
F. Inversión Pública (F=f1+f2+f3)	-	-	-	-	-	-
f1) Obra Pública en Bienes de Dominio Público	0	0	0	0	0	0
f2) Obra Pública en Bienes Propios	0	0	0	0	0	0
f3) Proyectos Productivos y Acciones de Fomento	0	0	0	0	0	0
G. Inversiones Financieras y Otras Provisiones (G=g1+g2+g3+g4+g5+g6+g7)	-	-	-	-	-	-
g1) Inversiones Para el Fomento de Actividades Productivas	0	0	0	0	0	0
g2) Acciones y Participaciones de Capital	0	0	0	0	0	0
g3) Compra de ˜itulos y Valores	0	0	0	0	0	0
g4) Concesión de Préstamos	0	0	0	0	0	0
g5) Inversiones en Fideicomisos, Mandatos y Otros Análogos	0	0	0	0	0	0
Fideicomiso de Desastres Naturales (Informativo)	0	0	0	0	0	0
g6) Otras Inversiones Financieras	0	0	0	0	0	0
g7) Provisiones para Contingencias y Otras Erogaciones Especiales	0	0	0	0	0	0
H. Participaciones y Aportaciones (H=h1+h2+h3)	-	-	-	-	-	-
h1) Participaciones	0	0	0	0	0	0
h2) Aportaciones	0	0	0	0	0	0
h3) Convenios	0	0	0	0	0	0
I. Deuda Pública (I=i1+i2+i3+i4+i5+i6+i7)	-	-	-	-	-	-
i1) Amortización de la Deuda Pública	0	0	0	0	0	0
i2) Intereses de la Deuda Pública	0	0	0	0	0	0
i3) Comisiones de la Deuda Pública	0	0	0	0	0	0
i4) Gastos de la Deuda Pública	0	0	0	0	0	0
i5) Costo por Coberturas	0	0	0	0	0	0
i6) Apoyos Financieros	0	0	0	0	0	0
i7) Adeudos de Ejercicios Fiscales Anteriores (ADEFAS)	0	0	0	0	0	0
III. Total de Egresos (III = I + II)	30,042,002	1,941,463	31,983,464	10,367,760	10,354,935	21,615,704

NOVAUNIVERSITAS
Estado Analítico del Ejercicio del Presupuesto de Egresos Detallado - LDF
Clasificación Administrativa
Del 01 de Enero al 31 de Marzo de 2022
(PESOS)

Concepto	Egresos					Subejercicio
	Aprobado	Ampliaciones/ (Reducciones)	Modificado	Devengado	Pagado	
I. Gasto No Etiquetado (I=A+B+C+D+E+F+G+H)	**30,042,002**	**- 540,262**	**29,501,739**	**7,886,035**	**7,873,210**	**21,615,704**
UR.538 NOVAUNIVERSITAS	30,042,002	- 540,262	29,501,739	7,886,035	7,873,210	21,615,704
II. Gasto Etiquetado (II=A+B+C+D+E+F+G+H)	**-**	**2,481,725**	**2,481,725**	**2,481,725**	**2,481,725**	**-**
UR.538 NOVAUNIVERSITAS	-	2,481,725	2,481,725	2,481,725	2,481,725	-
III. Total de Egresos (III = I + II)	**30,042,002**	**1,941,463**	**31,983,464**	**10,367,760**	**10,354,935**	**21,615,704**

NOVAUNIVERSITAS
Estado Analítico del Ejercicio del Presupuesto de Egresos Detallado - LDF
Clasificación Funcional (Finalidad y Función)
Del 01 de Enero al 31 de Marzo de 2022
(PESOS)

Concepto	Egresos					Subejercicio
	Aprobado	Ampliaciones/ (Reducciones)	Modificado	Devengado	Pagado	
I. Gasto No Etiquetado (I=A+B+C+D)	**10,042,002**	**540,262**	**29,501,739**	**7,886,035**	**7,873,210**	**21,615,704**
A. Gobierno (A=a1+a2+a3+a4+a5+a6+a7+a8)	0	0	0	0	0	0
a1) Legislación	0	0	0	0	0	0
a2) Justicia	0	0	0	0	0	0
a3) Coordinación de la Política de Gobierno	0	0	0	0	0	0
a4) Relaciones Exteriores	0	0	0	0	0	0
a5) Asuntos Financieros y Hacendarios	0	0	0	0	0	0
a6) Seguridad Nacional	0	0	0	0	0	0
a7) Asuntos de Orden Público y de Seguridad Interior	0	0	0	0	0	0
a8) Otros Servicios Generales	0	0	0	0	0	0
B. Desarrollo Social (B=b1+b2+b3+b4+b5+b6+b7)	**10,042,002**	**540,262**	**29,501,739**	**7,886,035**	**7,873,210**	**21,615,704**
b1) Protección Ambiental	0	0	0	0	0	0
b2) Vivienda y Servicios a la Comunidad	0	0	0	0	0	0
b3) Salud	0	0	0	0	0	0
b4) Recreación, Cultura y Otras Manifestaciones Sociales	0	0	0	0	0	0
b5) Educación	10,042,002	540,262	29,501,739	7,886,035	7,873,210	21,615,704
b6) Protección Social	0	0	0	0	0	0
b7) Otros Asuntos Sociales	0	0	0	0	0	0
C. Desarrollo Económico (C=c1+c2+c3+c4+c5+c6+c7+c8+c9)	0	0	0	0	0	0
c1) Asuntos Económicos, Comerciales y Laborales en General	0	0	0	0	0	0
c2) Agropecuaria, Silvicultura, Pesca y Caza	0	0	0	0	0	0
c3) Combustibles y Energía	0	0	0	0	0	0
c4) Minería, Manufacturas y Construcción	0	0	0	0	0	0
c5) Transporte	0	0	0	0	0	0
c6) Comunicaciones	0	0	0	0	0	0
c7) Turismo	0	0	0	0	0	0
c8) Ciencia, Tecnología e Innovación	0	0	0	0	0	0
c9) Otras Industrias y Otros Asuntos Económicos	0	0	0	0	0	0
D. Otras No Clasificadas en Funciones Anteriores(D=d1+d2+d3+d4)	0	0	0	0	0	0
d1) Transacciones de la Deuda Pública / Costo Financiero de la Deuda	0	0	0	0	0	0
d2) Transferencias, Participaciones y Aportaciones Entre Diferentes Niveles y Órdenes de Gobierno	0	0	0	0	0	0
d3) Saneamiento del Sistema Financiero	0	0	0	0	0	0
d4) Adeudos de Ejercicios Fiscales Anteriores	0	0	0	0	0	0
II. Gasto Etiquetado (II=A+B+C+D)	**0**	**2,481,725**	**2,481,725**	**2,481,725**	**2,481,725**	-
A. Gobierno (A=a1+a2+a3+a4+a5+a6+a7a+a8)	0	0	0	0	0	0
a1) Legislación	0	0	0	0	0	0
a2) Justicia	0	0	0	0	0	0
a3) Coordinación de la Política de Gobierno	0	0	0	0	0	0
a4) Relaciones Exteriores	0	0	0	0	0	0
a5) Asuntos Financieros y Hacendarios	0	0	0	0	0	0
a6) Seguridad Nacional	0	0	0	0	0	0
a7) Asuntos de Orden Público y de Seguridad Interior	0	0	0	0	0	0
a8) Otros Servicios Generales	0	0	0	0	0	0
B. Desarrollo Social (B=b1+b2+b3+b4+b5+b6+b7)	0	0	0	0	0	0
b1) Protección Ambiental	0	0	0	0	0	0
b2) Vivienda y Servicios a la Comunidad	0	0	0	0	0	0
b3) Salud	0	0	0	0	0	0
b4) Recreación, Cultura y Otras Manifestaciones Sociales	0	0	0	0	0	0
b5) Educación	-	2,481,725	2,481,725	2,481,725	2,481,725	-
b6) Protección Social	0	0	0	0	0	0
b7) Otros Asuntos Sociales	0	0	0	0	0	0
C. Desarrollo Económico (C=c1+c2+c3+c4+c5+c6+c7+c8+c9)	0	0	0	0	0	0
c1) Asuntos Económicos, Comerciales y Laborales en General	0	0	0	0	0	0
c2) Agropecuaria, Silvicultura, Pesca y Caza	0	0	0	0	0	0
c3) Combustibles y Energía	0	0	0	0	0	0
c4) Minería, Manufacturas y Construcción	0	0	0	0	0	0
c5) Transporte	0	0	0	0	0	0
c6) Comunicaciones	0	0	0	0	0	0
c7) Turismo	0	0	0	0	0	0
c8) Ciencia, Tecnología e Innovación	0	0	0	0	0	0
c9) Otras Industrias y Otros Asuntos Económicos	0	0	0	0	0	0
D. Otras No Clasificadas en Funciones Anteriores (D=d1+d2+d3+d4)	0	0	0	0	0	0
d1) Transacciones de la Deuda Pública / Costo Financiero de la Deuda	0	0	0	0	0	0
d2) Transferencias, Participaciones y Aportaciones Entre Diferentes Niveles y Órdenes de Gobierno	0	0	0	0	0	0
d3) Saneamiento del Sistema Financiero	0	0	0	0	0	0
d4) Adeudos de Ejercicios Fiscales Anteriores	0	0	0	0	0	0
III. Total de Egresos (III = I + II)	**10,042,002**	**1,941,463**	**31,983,464**	**10,367,760**	**10,354,935**	**21,615,704**

NOVAUNIVERSITAS
Estado Analítico del Ejercicio del Presupuesto de Egresos Detallado - LDF
Clasificación de Servicios Personales por Categoría
Del 01 de Enero al 31 de Marzo de 2022
(PESOS)

Concepto	Egresos					Subejercicio
	Aprobado	Ampliaciones/ (Reducciones)	Modificado	Devengado	Pagado	
I. Gasto No Etiquetado (I=A+B+C+D+E+F)	**24,225,900**	**-**	**24,225,900**	**7,673,143**	**6,433,296**	**16,552,757**
A. Personal Administrativo	0	0	0	0	0	0
B. Magisterio	24,225,900	-	24,225,900	7,673,143	6,433,296	16,552,757
C. Servicios de Salud (C=c1+c2)	0	0	0	0	0	0
c1) Personal Administrativo	0	0	0	0	0	0
c2) Personal Médico, paramédico y afín	0	0	0	0	0	0
D. Seguridad Pública	0	0	0	0	0	0
E. Gastos asociados a la implementación de nuevas leyes federales o reformas a las mismas (E=e1+e2)	0	0	0	0	0	0
e1) Nombre del Programa o Ley 1	0	0	0	0	0	0
e2) Nombre del Programa o Ley 2	0	0	0	0	0	0
F. Sentencias laborales definitivas	0	0	0	0	0	0
	0	0	0	0	0	0
II. Gasto Etiquetado (I=A+B+C+D+E+F)	0	0	0	0	0	0
A. Personal Administrativo	0	0	0	0	0	0
B. Magisterio	0	0	0	0	0	0
C. Servicios de Salud (C=c1+c2)	0	0	0	0	0	0
c1) Personal Administrativo	0	0	0	0	0	0
c2) Personal Médico, paramédico y afín	0	0	0	0	0	0
D. Seguridad Pública	0	0	0	0	0	0
E. Gastos asociados a la implementación de nuevas leyes federales o reformas a las mismas (E=e1+e2)	0	0	0	0	0	0
e1) Nombre del Programa o Ley 1	0	0	0	0	0	0
e2) Nombre del Programa o Ley 2	0	0	0	0	0	0
F. Sentencias laborales definitivas	0	0	0	0	0	0
	0	0	0	0	0	0
III. Total de Gasto en Servicios Personales (III = I + II)	**24,225,900**	**-**	**24,225,900**	**7,673,143**	**6,433,296**	**16,552,757**

NOVAUNIVERSITAS
Informe sobre Estudios Actuariales - LDF
Del 01 de Enero al 31 de Marzo de 2022

	Pensiones y jubilaciones	Salud	Riesgos de trabajo	Invalidez y vida	Otras prestaciones sociales
Tipo de Sistema					
Prestación laboral o Fondo general para trabajadores del estado o municipio					
Beneficio definido, Contribución definida o Mixto					
Población afiliada					
Activos					
Edad máxima					
Edad mínima					
Edad promedio					
Pensionados y Jubilados					
Edad máxima					
Edad mínima					
Edad promedio					
Beneficiarios					
Promedio de años de servicio (trabajadores activos)					
Aportación individual al plan de pensión como % del salario					
Aportación del ente público al plan de pensión como % del salario					
Crecimiento esperado de los pensionados y jubilados (como %)					
Crecimiento esperado de los ac:ivos (como %)					
Edad de Jubilación o Pensión					
Esperanza de vida					
Ingresos del Fondo					
Ingresos Anuales al Fondo de Pensiones					
Nómina anual					
Activos					
Pensionados y Jubilados					
Beneficiarios de Pensionados y Jubilados					
Monto mensual por pensión					
Máximo					
Mínimo					
Promedio					
Monto de la reserva					
Valor presente de las obligaciones					
Pensiones y Jubilaciones en curso de pago					
Generación actual					
Generaciones futuras					
Valor presente de las contribuciones asociadas a los ...dos futur... cotización X%					
Generación actual					
Generaciones futuras					
Valor presente de apo...					
Generación act...					
Generaciones futu...					
Otros Ingresos					
Déficit/superávit actuarial					
Generación actual					
Generaciones futuras					
Periodo de suficiencia					
Año de descapitalización					
Tasa de rendimiento					
Estudio actuarial					
Año de elaboración del estudio actuarial					
Empresa que elaboró el estudio actuarial					

No aplica

GOBIERNO DEL ESTADO
DE OAXACA

SERVICIOS DE AGUA POTABLE Y ALCANTARILLADO DE OAXACA

"RESULTADOS GENERALES"

La pobreza está directamente relacionada con el surgimiento de problemas graves de salud; y esto se debe, principalmente, a la falta de acceso a los servicios de Agua potable y alcantarillado; proporcionar y mejorar los servicios básicos a las poblaciones sigue siendo una prioridad clave para el desarrollo, asegurar la calidad asequibilidad y sostenibilidad en la provisión de los servicios de agua y alcantarillado supone una oportunidad para la innovación y una mayor inclusión social.

El Gobierno del Estado de Oaxaca, a través de los Servicios de Agua Potable y Alcantarillado de Oaxaca (SAPAO), ha generado propuestas para dar atención a las necesidades que la población de Oaxaca de Juárez y su Zona Conurbada demanda en el tema del mejoramiento, rehabilitación, equipamiento y construcción de Infraestructura Hidráulica y Sanitaria.

Para ello en el ejercicio 2022 del periodo enero-marzo se han integrado los paquetes de acciones, así como los expedientes técnicos necesarios para dar soporte a las obras programadas, dando prioridad a los temas de saneamiento básico ya que es una medida de atención emergente para el bienestar de la población oaxaqueña.

Gobierno del Estado de Oaxaca

UR: 539 - SERVICIOS DE AGUA POTABLE Y ALCANTARILLADO DE OAXACA

Estado de Situación Financiera

Del 1° de enero al 31 de marzo de 2022 y 2021

(Pesos)

Gobierno del Estado

CONCEPTO	EJERCICIO FISCAL 2022	EJERCICIO FISCAL 2021
ACTIVO		
ACTIVO CIRCULANTE		
EFECTIVO Y EQUIVALENTES	735,411	5,322,195
DERECHOS A RECIBIR EFECTIVO O EQUIVALENTES	222,054,649	245,540,827
DERECHOS A RECIBIR BIENES O SERVICIOS	0	0
Total de ACTIVO CIRCULANTE	**222,790,060**	**250,863,022**
ACTIVO NO CIRCULANTE		
DERECHOS A RECIBIR EFECTIVO O EQUIVALENTES A LARGO PLAZO	463,317	463,317
BIENES INMUEBLES, INFRAESTRUCTURA Y CONSTRUCCIONES EN PROCESO	616,048,807	633,926,308
BIENES MUEBLES	49,787,775	47,348,740
ACTIVOS INTANGIBLES	23,781,300	18,819,804
DEPRECIACIÓN, DETERIORO Y ARMORTIZACIÓN ACUMULADA DE BIENES	-24,086,294	-27,095,181
Total de ACTIVO NO CIRCULANTE	**665,994,904**	**673,462,989**
TOTAL DE ACTIVOS	**888,784,965**	**924,326,011**

CONCEPTO	EJERCICIO FISCAL 2022	EJERCICIO FISCAL 2021
PASIVO		
PASIVO CIRCULANTE		
CUENTAS POR PAGAR A CORTO PLAZO	208,727,916	237,502,786
Total de PASIVO CIRCULANTE	**208,727,916**	**237,502,786**
TOTAL PASIVO	**208,727,916**	**237,502,786**
HACIENDA PÚBLICA/PATRIMONIO		
HACIENDA PÚBLICA/PATRIMONIO CONTRIBUIDO		
ACTUALIZACIÓN DE LA HACIENDA PÚBLICA/ PATRIMONIO	997,760	0
Total de HACIENDA PÚBLICA/PATRIMONIO CONTRIBUIDO	**997,760**	**0**
HACIENDA PÚBLICA/PATRIMONIO GENERADO		
RESULTADOS DE EJERCICIO (AHORRO/ DESAHORRO)	10,092	26,898,284
RESULTADOS DE EJERCICIOS ANTERIORES	679,049,196	659,924,941
Total de HACIENDA PÚBLICA/PATRIMONIO GENERADO	**679,059,288**	**686,823,225**
TOTAL DE HACIENDA PÚBLICA/PATRIMONIO	**680,057,048**	**686,823,225**
Total de Pasivo y Patrimonio/Hacienda Pública	**888,784,965**	**924,326,011**

Lugar y fecha de generación: Reyes Mantecón, Oaxaca; a 13 de ABRIL de 2022

Bajo protesta de decir verdad declaramos que los estados financieros y sus Notas son razonablemente correctos y responsabilidad del emisor.

JEFA DEL DEPARTAMENTO DE RECURSOS FINANCIEROS	JEFE DE LA UNIDAD ADMINISTRATIVA	DIRECTOR GENERAL
C.P. ROSALBA HERNANDEZ	C.P. JOAQUIN GARCIA TORRES	LIC. REYNALDO CUAUHTEMOC HERNÁNDEZ CUEVAS

SERVICIOS DE AGUA POTABLE Y ALCANTARILLADO DE OAXACA DIRECCION GENERAL

Gobierno del Estado de Oaxaca

UR: 539 - SERVICIOS DE AGUA POTABLE Y ALCANTARILLADO DE OAXACA

Estado de Actividades

Del 1° de enero al 31 de marzo de 2022 y 2021

(Pesos)

CONCEPTO	EJERCICIO FISCAL 2022	EJERCICIO FISCAL 2021
INGRESOS Y OTROS BENEFICIOS		
PARTICIPACIONES, APORTACIONES, CONVENIOS, INCENTIV OS DERIVADOS DE LA COLABORACION FISCAL, FONDOS DIS	**77,201,956**	**95,813,326**
TRANSFERENCIAS, ASIGNACIONES, SUBSIDIOS Y SUBVENCI ONES, Y PENSIONES Y JUBILACIONES	77,201,956	95,813,326
TOTAL DE INGRESOS Y OTROS BENEFICIOS	**77,201,956**	**95,813,326**

CONCEPTO	EJERCICIO FISCAL 2022	EJERCICIO FISCAL 2021
GASTOS Y OTRAS PÉRDIDAS		
TRANSFERENCIAS, ASIGNACIONES, SUBSIDIOS Y OTRAS AY UDAS	**77,183,956**	**68,915,042**
TRANSFERENCIAS INTERNAS Y ASIGNACIONES AL SECTOR P ÚBLICO	73,311,714	63,270,340
AYUDAS SOCIALES	0	1,861,559
PENSIONES Y JUBILACIONES	3,872,241	3,783,143
OTROS GASTOS Y PÉRDIDAS EXTRAORDINARIAS	**7,908**	**0**
ESTIMACIONES, DEPRECIACIONES, DETERIOROS, OBSOLESC ENCIA Y AMORTIZACIONES	7,908	0
OTROS GASTOS	0	0
TOTAL DE GASTOS Y OTRAS PERDIDAS	**77,191,864**	**68,915,042**
AHORRO NETO DEL EJERCICIO	**10,092**	**26,898,284**

Lugar y fecha de generación: Reyes Mantecón, Oaxaca; a 13 de ABRIL de 2022

Bajo protesta de decir verdad declaramos que los estados financieros y sus Notas son razonablemente correctos y responsabilidad del emisor.

JEFA DEL DEPARTAMENTO DE RECURSOS FINANCIEROS	JEFE DE LA UNIDAD ADMINISTRATIVA	DIRECTOR GENERAL
C.P. ROSALBA HERNANDEZ	C.P. JOAQUIN GARCIA TORRES	LIC.REYNALDO CUAUHTEMOC HERNÁNDEZ CUEVAS

SERVICIOS DE AGUA POTABLE Y ALCANTARILLADO DE OAXACA DIRECCION GENERAL

Gobierno del Estado de Oaxaca
UR: 539 - SERVICIOS DE AGUA POTABLE Y ALCANTARILLADO DE OAXACA
Estado de Variación de la Hacienda Pública
Del 1° de enero al 31 de marzo de 2022 y 2021
(Pesos)

Concepto	Hacienda Pública/ Patrimonio			Ajustes por Cambios de Valor	Total
	Contribuido	Generado			
		Ejerc. Ant.	Del Ejercicio		
Variaciones de la Hacienda Pública / Patrimonio Neto del Ejercicio	**0**	**0**	**659,924,941**	**0**	**659,924,941**
RESULTADOS DE EJERCICIOS ANTERIORES	0	0	659,938,020	0	659,938,020
RESULTADOS DEL EJERCICIO (AHORRO/ DESAHORRO)	0	0	-13,079	0	-13,079
Hacienda Pública / Patrimonio Neto Final del Ejercicio 2021	**0**	**0**	**659,924,941**	**0**	**659,924,941**
Cambios en la Hacienda Pública / Patrimonio Neto del Ejercicio 2022	**997,760**	**0**	**0**	**0**	**997,760**
ACTUALIZACIONES DEL PATRIMONIO	997,760	0	0	0	997,760
Variaciones de la Hacienda Pública / Patrimonio Neto del Ejercicio	**0**	**0**	**599,548,148**	**0**	**599,548,148**
RESULTADOS DE EJERCICIOS ANTERIORES	0	0	679,049,196	0	679,049,196
RESULTADOS DEL EJERCICIO (AHORRO/ DESAHORRO)	0	0	-79,501,048	0	-79,501,048
Saldo Neto en la Hacienda Pública / Patrimonio 2022	**997,760**	**0**	**599,548,148**	**0**	**600,545,909**

Lugar y fecha de generación: Reyes Mantecón, Oaxaca; a 13 de ABRIL de 2022.
Bajo protesta de decir verdad declaramos que los estados financieros y sus Notas son razonablemente correctos y responsabilidad del emisor.

JEFA DEL DEPARTAMENTO DE RECURSOS FINANCIEROS
C.P. ROSALBA HERNANDEZ

JEFE DE LA UNIDAD ADMINISTRATIVA
C.P. JOAQUIN GARCIA TORRES

DIRECTOR GENERAL
LIC. REYNALDO CUAUHTEMOC HERNÁNDEZ CUEVAS

SERVICIOS DE AGUA POTABLE Y ALCANTARILLADO DE OAXACA
DIRECCION GENERAL

Cuenta de la Hacienda Pública Estatal 2022
Gobierno del Estado de Oaxaca
UR: 539 - SERVICIOS DE AGUA POTABLE Y ALCANTARILLADO DE OAXACA
Estado de Cambios en la Situación Financiera
Del 1° de enero al 31 de marzo de 2022 y 2021
(Pesos)

CONCEPTO	ORIGEN	APLICACIÓN	CONCEPTO	ORIGEN	APLICACIÓN
ACTIVO	**45,950,463**	**10,409,416**	**PASIVO**	**0**	**28,774,870**
ACTIVO CIRCULANTE	**28,072,962**	**0**	**PASIVO CIRCULANTE**	**0**	**28,774,870**
EFECTIVO Y EQUIVALENTES	4,586,784	0	CUENTAS POR PAGAR A CORTO PLAZO	0	28,774,870
DERECHOS A RECIBIR EFECTIVO O EQUIVALENTES	23,486,179	0	**HACIENDA PÚBLICA/PATRIMONIO**	**20,122,016**	**0**
DERECHOS A RECIBIR BIENES O SERVICIOS	0	0	**HACIENDA PÚBLICA/PATRIMONIO CONTRIBUIDO**	**997,760**	**0**
ACTIVO NO CIRCULANTE	**17,877,501**	**10,409,416**	ACTUALIZACIÓN DE LA HACIENDA PÚBLICA/ PATRIMONIO	997,760	0
DERECHOS A RECIBIR EFECTIVO O EQUIVALENTES A LARGO PLAZO	0	0	**HACIENDA PÚBLICA/PATRIMONIO GENERADO**	**19,124,256**	**0**
BIENES INMUEBLES, INFRAESTRUCTURA Y CONSTRUCCIONES EN PROCESO	17,877,501	0	RESULTADOS DE EJERCICIO (AHORRO/ DESAHORRO)	13,079	0
BIENES MUEBLES	0	2,439,034	RESULTADOS DE EJERCICIOS ANTERIORES	19,111,177	0
ACTIVOS INTANGIBLES	0	4,961,496	**RESULTADOS DEL EJERCICIO (AHORRO/DESAHORRO)**	**0**	**18,611,370**
DEPRECIACIÓN, DETERIORO Y ARMORTIZACIÓN ACUMULADA DE BIENES	0	3,008,886	**TOTALES**	**20,122,016**	**47,386,240**

Lugar y fecha de generación: Reyes Mantecón, Oaxaca; a 13 de ABRIL de 2022.
Bajo protesta de decir verdad declaramos que los estados financieros y sus Notas son razonablemente correctos y responsabilidad del emisor.

JEFA DEL DEPARTAMENTO DE RECURSOS FINANCIEROS	JEFE DE LA UNIDAD ADMINISTRATIVA	DIRECTOR GENERAL
C.P. ROSALBA HERNANDEZ	C.P. JOAQUIN GARCIA TORRES	LIC. REYNALDO CUAUHTEMOC HERNÁNDEZ CUEVAS

SERVICIOS DE AGUA POTABLE Y ALCANTARILLADO DE OAXACA DIRECCIÓN GENERAL

SERVICIOS DE AGUA POTABLE Y ALCANTARILLADO DE OAXACA DEL 1 de Enero al 31 de Marzo 2021 y 2022		
Concepto	2022	2021
Flujos de Efectivo de las Actividades de Operación		
Origen	**69,429,536**	**372,632,161**
Impuestos		
Cuotas y Aportaciones de Seguridad Social		
Contribuciones de Mejoras		
Derechos		
Productos		
Aprovechamientos		
Ingresos por Venta de Bienes y Prestación de Servicios		
Participaciones, Aportaciones, Convenios, Incentivos Derivados de la Colaboración Fiscal y Fondos Distintos de Aportaciones		0
Transferencias, Asignaciones, Subsidios y Subvenciones, y Pensiones y Jubilaciones	77,201,956	431,822,902
Otros Orígenes de Operación	-7,772,420	-59,190,741
Aplicación	**83,431,580**	**351,145,019**
Servicios Personales		
Materiales y Suministros		
Servicios Generales		
Transferencias Internas y Asignaciones al Sector Público	73,311,714	
Transferencias al resto del Sector Público		
Subsidios y Subvenciones		
Ayudas Sociales	0	324,024,533
Pensiones y Jubilaciones	3,872,241	
Transferencias a Fideicomisos, Mandatos y Contratos Análogos		
Transferencias a la Seguridad Social		3,946,559
Donativos		15,457,929
Transferencias al Exterior		
Participaciones		
Aportaciones		
Convenios		
Otras Aplicaciones de Operación	6,247,624	7,715,998
Flujos Netos de Efectivo por Actividades de Operación	***-14,002,044***	***21,487,142***
Flujos de Efectivo de las Actividades de Inversión		
Origen	**0**	**0**
Bienes Inmuebles, Infraestructura y Construcciones en Proceso		
Bienes Muebles		
Otros Orígenes de Inversión		
Aplicación	**-40,145**	**18,420,762**
Bienes Inmuebles, Infraestructura y Construcciones en Proceso	0	7,105,551
Bienes Muebles	-184,866	11,315,210
Otras Aplicaciones de Inversión	144,721	
Flujos Netos de Efectivo por Actividades de Inversión	***40,145***	***-18,420,762***
Flujo de Efectivo de las Actividades de Financiamiento		
Origen	**0**	**0**
Endeudamiento Neto	*0*	*0*
Interno		
Externo		
Otros Orígenes de Financiamiento		
Aplicación	**0**	**0**
Servicios de la Deuda	*0*	*0*
Interno		
Externo		
Otras Aplicaciones de Financiamiento		
Flujos Netos de Efectivo por Actividades de Financiamiento	***0***	***0***
Incremento/Disminución Neta en el Efectivo y Equivalentes al Efectivo	***-13,961,899***	***3,066,381***
Efectivo y Equivalentes al Efectivo al Inicio del Ejercicio	14,697,310	11,630,929
Efectivo y Equivalentes al Efectivo al Final del Ejercicio	***735,411***	***14,697,309***

Bajo protesta de decir verdad declaramos que los Estados Financieros y sus Notas son razonablemente correctos y responsabilidad del emisor.

JEFA DEL DEPTO. DE RECURSOS FINANCIEROS

C.P. ROSALBA HERNANDEZ

JEFE DE LA UNIDAD ADMINISTRATIVA

C.P. JOAQUIN GARCÍA TORRES

SERVICIOS DE AGUA POTABLE Y ALCANTARILLADO DE OAXACA
DIRECCION GENERAL

Cuenta de la Hacienda Pública Estatal 2022
Gobierno del Estado de Oaxaca
UR: 539 - SERVICIOS DE AGUA POTABLE Y ALCANTARILLADO DE OAXACA
Estado Analítico del Activo
Del 1° de enero al 31 de marzo de 2022
(Pesos)

DESCRIPCION	SALDO INICIAL	PERIODO		SALDO FINAL	FLUJO
		CARGOS	ABONOS		
ACTIVO	**896,547,293**	**102,143,019**	**109,905,347**	**888,784,965**	**-7,762,328**
ACTIVO CIRCULANTE	**230,512,243**	**82,242,372**	**89,964,555**	**222,790,060**	**-7,722,183**
EFECTIVO Y EQUIVALENTES	14,697,310	50,100,481	64,062,380	735,411	-13,961,899
DERECHOS A RECIBIR EFECTIVO O EQUIVALENTES	210,324,422	32,141,890	20,411,664	222,054,649	11,730,227
DERECHOS A RECIBIR BIENES O SERVICIOS	5,490,511	---	5,490,511	---	-5,490,511
ACTIVO NO CIRCULANTE	**666,035,050**	**19,900,648**	**19,940,793**	**665,994,904**	**-40,145**
DERECHOS A RECIBIR EFECTIVO O EQUIVALENTES A LARGO PLAZO	463,317	---	---	463,317	---
BIENES INMUEBLES, INFRAESTRUCTURA Y CONSTRUCCIONES EN PROCESO	616,048,807	18,301,703	18,301,703	616,048,807	---
BIENES MUEBLES	49,972,641	1,598,944	1,783,810	49,787,775	-184,866
ACTIVOS INTANGIBLES	23,781,300	---	---	23,781,300	---
DEPRECIACIÓN, DETERIORO Y ARMORTIZACIÓN ACUMULADA DE BIENES	-24,231,015	---	-144,721	-24,086,294	144,721

Lugar y fecha de generación: Reyes Mantecón, Oaxaca; a 13 de ABRIL de 2022
Bajo protesta de decir verdad declaramos que los estados financieros y sus Notas son razonablemente correctos y responsabilidad del emisor.

JEFA DEL DEPARTAMENTO DE RECURSOS FINANCIEROS
C.P. ROSALBA HERNANDEZ

JEFE DE LA UNIDAD ADMINISTRATIVA
C.P. JOAQUIN GARCIA TORRES

DIRECTOR GENERAL
LIC. REYNALDO CUAUHTEMOC HERNÁNDEZ CUEVAS

SERVICIOS DE AGUA POTABLE Y ALCANTARILLADO DIRECCIÓN GENERAL

Cuenta de la Hacienda Pública Estatal 2022
Gobierno del Estado de Oaxaca
UR: 539 SERVICIOS DE AGUA POTABLE Y ALCANTARILLADO DE OAXACA
Estado Analítico de la Deuda y Otros Pasivos
Del 1 de enero al 31 de marzo de 2022
(Pesos)

SAPAO
Servicios de Agua Potable y Alcantarillado de Oaxaca

Denominación de las Deudas	Moneda de Contratación	Institución o País Acreedor	Saldo Inicial del Periodo	Saldo Final del Periodo
DEUDA PÚBLICA				
Corto Plazo				
Deuda Interna			**0**	**0**
Instituciones de Crédito			0	0
Títulos y Valores			0	0
Arrendamientos Financieros			0	0
Deuda Externa			**0**	**0**
Organismos Financieros Internacionales			0	0
Deuda Bilateral			0	0
Títulos y Valores			0	0
Arrendamientos Financieros			0	0
Subtotal a Corto Plazo			*0*	*0*
Largo Plazo				
Deuda Interna			**0**	**0**
Instituciones de Crédito			0	0
Títulos y Valores			0	0
Arrendamientos Financieros			0	0
Deuda Externa			**0**	**0**
Organismos Financieros Internacionales			0	0
Deuda Bilateral			0	0
Títulos y Valores			0	0
Arrendamientos Financieros			0	0
Subtotal a Largo Plazo			*0*	*0*
Otros Pasivos			216,450,099	208,727,916
Total de Deuda y Otros Pasivos			216,450,099	208,727,916

Bajo protesta de decir verdad declaramos que los Estados Financieros y sus Notas son razonablemente correctos y responsabilidad del emisor

C.P. JOAQUIN GARCÍA TORRES
JEFE DE LA UNIDAD ADMINISTRATIVA

SERVICIOS DE AGUA POTABLE Y ALCANTARILLADO DE OAXACA
DIRECCIÓN GENERAL

C.P. ROSALBA HERNANDEZ
JEFA DEL DEPARTAMENTO DE RECURSOS FINANCIEROS

INFORME SOBRE PASIVOS CONTINGENTES

NO APLICA

NOTAS A LOS ESTADOS FINANCIEROS
DEL 01 DE ENERO AL 31 DE MARZO DE 2022
(Pesos)

Remito informe relacionado con la Información Financiera del Organismo denominado Servicios de Agua Potable y Alcantarillado de Oaxaca, del periodo de 01 de enero al 31 de marzo de 2022.

NOTAS A DESGLOSE

I) NOTAS AL ESTADO DE SITUACION FINANCIERA

El estado de Situación Financiera tiene como propósito mostrar información relativa a los recursos y obligaciones de la entidad.

ACTIVO

CUENTAS	ENE-MAR 2022	ENE-MAR 2021
ACTIVO CIRCULANTE		
Efectivo Equivalentes	735,411	20,960
Derechos a recibir efectivo y Equivalentes	222´054,649	245´540,827
Derecho a Recibir Bienes o Servicios	0	0
Total, de Activo Circulante	**222´790,060**	**250´863,022**
Derechos a Recibir Efectivo o Equivalentes a LP	463,317	463,317
Bienes Inmuebles, Infraestructura y Construcciones en Proceso	616´048,807	633´926,308
Bienes Muebles	49´787,775	47´348,740
Depreciación, Deterioro y amortización Acumulada de Bienes e Intangibles	-24´086,294	-27´095,181
Activos Intangibles	23´781,300	18´819,804
Total, de Activo no Circulante	**665´994,904**	**673´462,989**
TOTAL, DE ACTIVOS	**888´784,965**	**924´326,011**

ACTIVO CIRCULANTE

Efectivo y Equivalentes

Bancos

El rubro de efectivo y equivalentes al 01 de enero al 31 de marzo de 2022 representa los recursos disponibles de la Entidad, el saldo de $ $ 714,451 (Setecientos catorce mil cuatrocientos cincuenta y un pesos 00/100 M.N.), que se refleja en las siguientes cuentas bancarias:

CUENTA	DESCRIPCION	SI Debe	SI Haber	Debe	Haber	SF Debe
1.1.1.3.1.007.0098	CTA. 1095497492 INGRESOS PROPIOS 2020	732,001	0	967,607	1,501,372	198,235
1.1.1.3.1.007.0106	CTA 1131750741 CREDITO BANOBRAS 2000 MDP (IPP) 2020	411	0	0	410	1
1.1.1.3.1.007.0109	CUENTA 01135455400 SERVICIOS PERSONALES 2021	32,583	0	11	21	32,573
1.1.1.3.1.007.0109	CTA. 1155258999 ASIGNACION PARA INVERSION 2020	0	0	0	0	0
1.1.1.3.1.007.0110	CUENTA 01137155900 GASTOS DE OPERACION 2021	4	0	0	4	0
1.1.1.3.1.007.0110	CTA. 1162098906 PROAGUA (APAUR) 2021	6,502,117	0	3,125	6,504,700	541
1.1.1.3.1.007.0111	CUENTA 01137156916 LISTA DE RAYA 2021	928,478	0	45	928,522	0
1.1.1.3.1.007.0111	CTA. 01167963287 R23 PROVISIONES SALARIALES Y ECONOMICAS 2020	1	0	0	1	0
1.1.1.3.1.007.0112	CTA. 01168161455 FAIS FISE CAPITAL 2021	6,407,142	0	3,066	6,409,682	526
1.1.1.3.1.007.0113	CTA. 1165398465 SERVICIOS PARA PROGRAMAS ADICIONALES, OTRAS PRESTACIONES	1	0	0	1	0
1.1.1.3.1.007.0113	CUENTA # 1171696573 PRODDER 2021	1	0	0	1	0
1.1.1.3.1.007.0114	CTA. 1174212086 ASIGNACIÓN PARA FUNCIONAMIENTO 2020	1	0	1	2	0
1.1.1.3.1.007.0115	CTA. 1174212590 RAMO 23 PROVISIONES SALARIALES Y ECONOMICAS 2021	93,611	0	44	93,644	12
1.1.1.3.1.007.0116	CUENTA # 01173688143 SERVICIOS PERSONALES 2022	0	0	30,690,243	30,539,741	150,502
1.1.1.3.1.007.0117	CUENTA # 01174655142 GASTOS DE OPERACION 2022	0	0	8,684,349	8,659,263	25,086
1.1.1.3.1.007.0118	CUENTA # 01174654444 LISTA DE RAYA 2022	0	0	8,070,804	7,963,076	107,728
1.1.1.3.1.007.0119	CUENTA # 01174654015 FONDO ROTATORIO 2022	0	0	1,661,186	1,461,940	199,246
	TOTAL	**14,696,350**	**0**	**50,080,481**	**64,062,380**	**714,451**

Todos los movimientos están soportados con sus respectivas conciliaciones bancarias, auxiliares y estados de cuenta emitidos por la institución bancaria, por lo que son congruentes las cifras presentadas en los estados financieros.

Derechos a recibir Efectivo o Equivalentes

En el rubro de Derechos a recibir Efectivo y Equivalentes (Otros deudores diversos por cobrar a C.P) el saldo que se expresa en el Estado de Situación Financiera al 01 de enero al 31 de marzo de 2022, corresponden a las provisiones por retenciones de nómina de servicios personales (nómina de base), integrándose de la siguiente forma: Subsidio al empleo, Impuestos Sobre Sueldos y Salarios (ISSS) contribuciones: IMSS, Seguro de Vida, personal administrativo, base confianza, seguros de vida MMS, IMSS, Cesantía y Vejez, Crédito Infonavit, FOMAPADE, Nómina de Apoyo SAPI de C.V, SOFOM, E.N.R y Menospagos, S.A de C.V., Sofom, E.N.R y Gastos no presupuestales, erogados con recursos propios recaudados por el Organismo, Cabe señalar que en este rubro se contempla el saldo por **$ 222´054,649 (Doscientos veintidós millones cincuenta y cuatro mil seiscientos cuarenta y nueve pesos 00/100 M.N)** acumulados al 01 de enero al 31 de marzo de 2022.

ACTIVO NO CIRCULANTE

Está constituido por el conjunto de valores y derechos de realización o disponibilidad con un periodo de tiempo superior a un año.

Bienes muebles

El rubro de Bienes Muebles del Organismo denominado Servicios de Agua Potable y Alcantarillado de Oaxaca, al 01 de enero al 31 de marzo de 2022, está integrado de la siguiente forma:

CUENTAS	ENE-MAR 2022	ENE-MAR 2021
Muebles de Oficina y Estantería	716,780	669,042
Equipo de Cómputo y Tecnologías de la Información	2´729,417	2´375,530
Otros Mobiliarios y Equipos de Administración	387,791	412,470
Equipos y Aparatos Audiovisuales	217,318	222,017
Cámaras Fotográficas y de Video	66,451	80,657
Otro Mobiliario y Equipo Educacional y Recreativo	95,000	95,000
Equipo Médico y de Laboratorio	785,923	717,278
Instrumental Médico y de Laboratorio	176,861	220,593
Automóviles y Camiones	20´387,001	19´248,697
Equipo de Defensa y Seguridad	0	132,558

CUENTAS	ENE-MAR 2022	ENE-MAR 2021
Maquinaria y Equipo Industrial	11´225,001	10´731,877
Maquinaria y Equipo de Construcción	638,452	638,452
Sistemas de Aire Acondicionado, Calefacción y de Refrigeración Industrial y Comercial	81,664	81,664
Equipo de Comunicación y de Telecomunicación	405,088	420,238
Equipos de Generación Eléctrica, Aparatos y Accesorios Eléctricos	766,527	766,527
Herramientas y Máquinas-Herramientas	11´007,918	10´431,556
Otros Equipos	104,584	104,584
TOTAL	**49´787,775**	**47´348,740**

Al mes de marzo 2022, el saldo del rubro de Activo no Circulante es de **$ 665´994,904 (Seiscientos sesenta y cinco millones novecientos noventa y cuatro mil novecientos cuatro pesos 00/100 MN.)** haciendo referencia que la entidad Servicios de Agua Potable y Alcantarillado de Oaxaca, adquirió bienes muebles e inmueble de obra pública.

PASIVO

El saldo de este rubro al 01 de enero al 31 de marzo de 2022 asciende a la cantidad de **$ 208´727,916 (Doscientos ocho millones setecientos veintisiete mil novecientos dieciséis pesos 00/100 MN.)** que corresponden a los compromisos de pagos adquiridos.

CUENTAS	ENE-MAR 2022	ENE-MAR 2021
Cuentas por Pagar a corto plazo		
Otras Prestaciones Sociales y Económicas por Pagar a CP. (Retención de sueldos por prestaciones)	767,763	6´355,229
Deudas por Adquisición de Bienes y Contratación de Servicios por Pagar a CP	9´135,404	9´371,229
Contratista por Obras en Bienes de Dominio Público por Pagar a CP (Adeudos a Proveedores de Recursos de Programas Federales)	126,085	27´687,941
Transferencias Internas y Asignaciones al Sector Público. (Adeudos a Proveedores, Remuneraciones y Prestaciones de Servicios Personales)	50´917,649	47´674,092
Retenciones de Impuestos por Pagar a CP	6´582,933	7´047,849
Retenciones del Sistema de seguridad social por Pagar a CP	1´192,498	1´164,365
Otras retenciones y Contribuciones por Pagar a CP	4´235,903	5´638,523
Fondos Rotatorios	1´000,000	1´000,000
Ministración de Fondos por Pagar a CP	0	0
Cuentas por Pagar por Préstamos Otorgados	0	0
Otras Cuentas por Pagar a corto plazo	134´769,681	131´563,558
TOTAL	**208´727,916**	**237´502,786**

HACIENDA PÚBLICA/PATRIMONIO

CUENTAS	ENE-MAR 2022	ENE-MAR 2021
HACIENDA		
PÚBLICA/PATRIMONIO GENERADO		
Actualización de la Hacienda Pública/Patrimonio		
Resultado de Ejercicio (ahorro/Desarrollo)	10,092	-13,079
Resultado de ejercicios Anteriores	679´049,196	659´924,941
Total, de Hacienda Pública/Patrimonio Generado	679´059,288	659´924,941
Resultado del Ejercicio (Ahorro/Desarrollo)	10,092	**26´898,284**

La cuenta de Hacienda Pública/Patrimonio, refleja el saldo del 01 de enero al 31 de marzo de 2022, la cantidad de **$ 679´059,288 (Seiscientos setenta y nueve millones cincuenta y nueve mil doscientos ochenta y ocho pesos 00/100 MN.)** que representa la acumulación de resultados de ejercicios anteriores.

Resultado del Ejercicio (ahorro/Desarrollo) asciende a la cantidad de **$ 10,092 (Diez mil noventa y dos pesos 00/100 MN.).**

II) NOTAS AL ESTADO DE ACTIVIDADES

Muestra el resultado de las operaciones de la entidad correspondiente al periodo del 01 de enero al 01 de enero al 31 de marzo de 2022, integrado de la siguiente forma:

CUENTAS	ENE-MAR 2022	ENE-MAR 2021
INGRESOS Y OTROS BENEFICIOS		0
PARTICIPACIONES, APORTACIONES, TRANSFERENCIAS, ASIGNACIONES, SUBSIDIOS Y OTRAS AYUDAS	77´201,956	95´813,326
TOTAL, DE INGRESOS Y OTROS BENEFICIOS	77´201,956	95´813,326
GASTOS Y OTRAS PERDIDAS	0	0
TRANSFERENCIAS INTERNAS Y ASIGNACIONES AL SECTOR PUBLICO	73´311,714	63´270,340
AYUDAS SOCIALES	0	1´861,559
PENSIONES Y JUBILACIONES	3´872,241	3´783,143
OTROS GASTOS Y PERDIDAS EXTRAORDINARIAS	7,908	0
CONSTRUCCION EN BIENES NO CAPITALIZABLES	0	0
TOTAL, DE GASTOS Y OTRAS PERDIDAS	77´191,864	69´915,042
AHORRO NETO DEL EJERCICIO	10,092	26´898,284

Ingresos y Otros Beneficios

Los ingresos corresponden a los recursos recaudados correspondiente al periodo del 01 de enero al 31 de marzo de 2022, el cual asciende a un importe de $ 77´201,956 (Setenta y siete millones doscientos unos mil novecientos cincuenta y seis pesos 00/100 MN.) recursos que fueron comprometidos y devengados durante el periodo del 01 de enero al 31 de marzo de 2022.

Gastos y Otras Pérdidas

El rubro de Gastos y Otras Pérdidas corresponden a lo devengado por la Entidad durante el periodo del 01 de enero al 31 de marzo de 2022, por la cantidad de: $ 77´183,956 (Setenta y siete millones ciento ochenta y tres mil novecientos cincuenta y seis pesos 00/100 MN.) Integrado de la siguiente manera:

Transferencias, Asignaciones, Subsidios y Otras Ayudas

a) Transferencias Internas y Asignaciones al Sector Público, refleja un saldo de $ 73´311,714 (Setenta y tres millones trescientos once mil setecientos catorce pesos 00/100 MN.) correspondiente a recursos que fueron comprometidos y devengados en los rubros de: Servicios personales, Materiales y Suministros, y Servicios Generales durante el periodo: 01 de enero al 31 de marzo de 2022. del ejercicio fiscal 2022.

b) Ayudas Sociales a personas refleja un saldo por la cantidad de $ 0 (Cero pesos 00/100 MN) recursos que fueron comprometidos y devengados durante el periodo del 01 de enero al 31 de marzo de 2022. En beneficio al municipio de San Agustín Etla, con la finalidad de promover el abasto de agua superficial al Organismo para el suministrar de agua potable al público usuario.

c) Pensiones y jubilaciones a los trabajadores refleja un saldo por la cantidad de $ 3´872,241 (Tres millones ochocientos setenta y dos mil doscientos cuarenta y un pesos 00/100 MN)

d) Otros Gastos y Pérdidas Extraordinarias. Refleja un saldo de $ 7,908 (Siete mil novecientos ocho pesos 00/100 mn), por concepto depreciaciones y otros gastos acumulados del Organismo.

Ahorro Neto del Ejercicio

En el Estado de Actividades en el período comprendido del 01 de enero al 31 de marzo de 2022, refleja un Ahorro Neto del Ejercicio por la cantidad de $ 10,092 (Diez mil noventa y dos pesos 00/100 MN.)

III) NOTAS AL ESTADO DE VARIACION EN LA HACIENDA PÚBLICA

Variaciones de la hacienda Pública/Patrimonio Neto del ejercicio
Hacienda Pública/ Patrimonio generado
Resultados de Ejercicios Anteriores

El apartado de Hacienda Pública/Patrimonio Generado, en el periodo del al 31 de marzo del ejercicio fiscal 2022, asciende a la cantidad de $ 680´057,048 (Seiscientos ochenta millones cincuenta y siete mil trescientos cuarenta y ocho pesos 00/100 MN.) integrándose de la siguiente manera:

RUBRO	ENE-MAR 2022	ENE-MAR 2021
Hacienda Pública/Patrimonio Neto Final del Ejercicio 2021	924´326,011	876´236,985
Resultados de Ejercicios Anteriores	679´049,196	659´938,020
Resultado del ejercicio (Ahorro/Desahorro)	10,092	26´898,284
Saldo Neto en la Hacienda Pública/Patrimonio 2022	680´057,048	924´326,011

NOTAS AL ESTADO DE FLUJOS DE EFECTIVO

Efectivo y equivalentes

1. Análisis de saldo en la cuenta de Efectivo y Equivalentes:

CONCEPTO	ENE-MAR 2022	ENE-MAR 2021
Efectivos en Bancos – Tesorería	20,960	20,960
Efectivos en Bancos - Dependencias	714,451	5´301,235
Inversiones temporales (hasta 3 meses)		
Fondos con afectación especifica		
Depósitos de fondos de terceros y otros		
Total, de Efectivos y Equivalentes	735,411	5´322,195

2. Conciliación de los Flujos de Efectivo Netos de las Actividades de Operación y la cuenta de Ahorro/Desarrollo antes de Rubros Extraordinarios.

CONCEPTO	ENE-MAR 2022	ENE-MAR 2021
Ahorro/Desarrollo antes de rubros Extraordinarios		
Movimientos de partida (o rubros) que no afectan al efectivo		
Depreciación	24´086,294	27´095,181
Amortización		
Incrementos en las provisiones		
Incremento en inversiones producido por revaluación		
Ganancia/pérdida en venta de propiedad, planta y equipo		
Incremento en cuentas por cobrar		
Partidas extraordinarias		

NOTAS DE MEMORIA (CUENTAS DE ORDEN)

Los saldos de las cuentas de orden al 31 de marzo del ejercicio fiscal 2022 reflejan los importes que se utilizan para registrar movimientos de valores que no afecten o modifiquen el balance del ente contable, sin embargo, su incorporación en libros es necesaria con fines de recordatorio contable, de control y en general sobre los aspectos administrativos, o bien, para consignar sus derechos o responsabilidades contingentes que puedan, o no, presentarse en el futuro, según el siguiente cuadro:

CUENTAS DE ORDEN PRESUPUESTARIAS

CUENTA	DESCRIPCION	IMPORTE
8.2.1.0.0	PRESUPUESTO DE EGRESOS APROBADO	310´985,801
8.2.2.0.0	PRESUPUESTO DE EGRESOS POR EJERCER	233´071,698
8.2.3.0.0	PRESUPUESTO MODIFICADO	332,578
8.2.4.0.0	PRESUPUESTO DE EGRESOS COMPROMETIDO	311´318,379
8.2.5.0.0	PRESUPUESTO DE EGRESOS DEVENGADO	77´201,956
8.2.6.0.0	PRESUPUESTO DE EGRESOS EJERCIDO	77´201,956
8.2.7.0.0	PRESUPUESTO DE EGRESOS PAGADO	67´205,446

NOTAS DE GESTIÓN ADMINISTRATIVA

1. Introducción:

Los estados Financieros de los entes públicos proveen de información financiera a los principales usuarios de esta, al Congreso y a los ciudadanos.

El objetivo del presente documento es la revelación del contexto y de los aspectos económicos-financieros más relevantes que influyeron en las decisiones del período: al 31 de marzo del ejercicio fiscal 2021, y deberán ser considerados en la elaboración de los estados financieros para la mayor comprensión de estos y sus particulares.

De esta manera, se informa y explica la respuesta del gobierno a las condiciones relacionadas con la información financiera de cada periodo de gestión: además, de exponer aquellas políticas que podrían afectar la toma de decisiones en períodos posteriores.

2. Panorama Económico y Financiero:

El 29 de diciembre del 2021, se le aprueba un presupuesto de egresos para el ejercicio fiscal 2022, un presupuesto autorizado de $ 310´985,801 (Trescientos diez millones novecientos ochenta y cinco mil ochocientos y un peso 00/100 M.N) con fundamento en la Ley Orgánica del Poder Ejecutivo del Estado de Oaxaca y el Decreto del Presupuesto de Egresos del Estado de Oaxaca, mismo que se encuentra distribuido conforme a la estructura programática presentada en el Programa Operativo Anual (POA).

Dando seguimiento, a lo anterior, durante el periodo del 01 de enero al 31 de marzo del ejercicio fiscal 2022, se realizaron varios movimientos presupuestales para lograr y reforzar metas programadas: solicitando una adecuación presupuestaria de traspaso Interinstitucional (Ampliación) por un importe de $ 332,578 (Trescientos treinta y dos mil quinientos setenta y ocho pesos 00/100 M.N) en base al Artículo Séptimo Transitorio y al Anexo 8 del Decreto de presupuesto de Egresos y se realizó el replanteamiento de las actividades y metas a la estructura programática.

Al inicio de las actividades administrativas la falta de créditos por parte de los proveedores no permitió al 100% el ejercicio del gasto, debido a los adeudos del ejercicio fiscal 2015, 2016, 2021 y 2022.

Finalmente se cierra el segundo trimestre con presupuesto modificado de **$ 311´318,379 (Trescientos once millones trescientos dieciocho mil trescientos setenta y nueve pesos 00/100 M.N);** dando un total de 24.80 % ejercido sobre el presupuesto total modificado.

3. Autorización e Historia.

a) Fecha de creación del ente.

En la ciudad de Oaxaca de Juárez, Oaxaca, se firma el Acta Constitutiva que conforma el Organismo, abriendo sus puertas en el año de 2014, fue formalizando a través de un Decreto de Creación como un Organismo Público Descentralizado con personalidad jurídica y patrimonio propio el 28 de noviembre de 2013, publicándose en el Periódico Oficial del Gobierno del Estado el Decreto del Ejecutivo por el que se crea el Organismo Público Descentralizado "Servicios de Agua Potable y Alcantarillado de Oaxaca", ese mismo año se reforma mediante similar publicado el 23 de julio del 2015, modificándose algunas de sus disposiciones como las relativas a la conformación y atribuciones de su organización interna se publicó el primer Reglamento Interno.

b) Principales cambios en su estructura.

El 02 de febrero del 2019, se publicó su nuevo Reglamento interno, la cual se incluyó en la reacción terminologías más recientes, incluye nuevas definiciones, particularmente de los Comités con los que cuenta el Organismo, depura y actualiza las facultades de la Dirección General y de las Áreas Administrativas, Ordena y sistematiza sus artículos en títulos y capítulos incluyendo uno relativo a los actos administrativos u el enlace y acceso a la información entre otras.

4. Organización y Objeto Social

a) Objeto Social:

I. Prestar los servicios públicos de suministro de agua potable, alcantarillado y tratamiento de aguas residuales, en los núcleos de población de su competencia territorial.

II. Ejecutar, en el ámbito de su competencia territorial, toda clase de obras de infraestructura hidráulica, sanitaria, pluvial y servicios relacionados con recursos hídricos.

b) Principal Actividad:

Sus objetivos principales son Prestar los servicios públicos de suministro de agua potable, alcantarillado y tratamiento de aguas residuales y la de Ejecutar, en el ámbito de su competencia territorial, toda clase de obras de infraestructura hidráulica, sanitaria, pluvial y servicios relacionados con recursos hídricos, para ello se realizan actividades de planear, programar, presupuestar, estudiar, proyectar, construir, rehabilitar, ampliar, operar, administrar, conservar y mejorar los sistemas de agua potable, alcantarillado y tratamiento de aguas residuales en los términos de las disposiciones legales y normativas de la materia que le sean aplicables.

c) Ejercicio Fiscal:
   Del 01 de enero al 31 de diciembre de 2022
d) Régimen Jurídico:

Persona moral con fines no lucrativos

e) Consideraciones fiscales del ente: revelar el tipo de contribuciones que esté obligado a pagar o retener.

IMPUESTO SOBRE LA RENTA

- Declaración Informativa anual de retenciones del ISR por sueldos y salarios e ingresos asimilados a salarios.
- Entero de retenciones mensuales por ISR por sueldos y salarios.
- Informar mensualmente los proveedores a los que les efectuaron pagos, desglosando el IVA y el IEPS. (DIOT)
- Declaración informativa anual de ingresos obtenidos y los gastos efectuados (Personas Morales con fines no lucrativos).

f) Estructura organizacional básica:

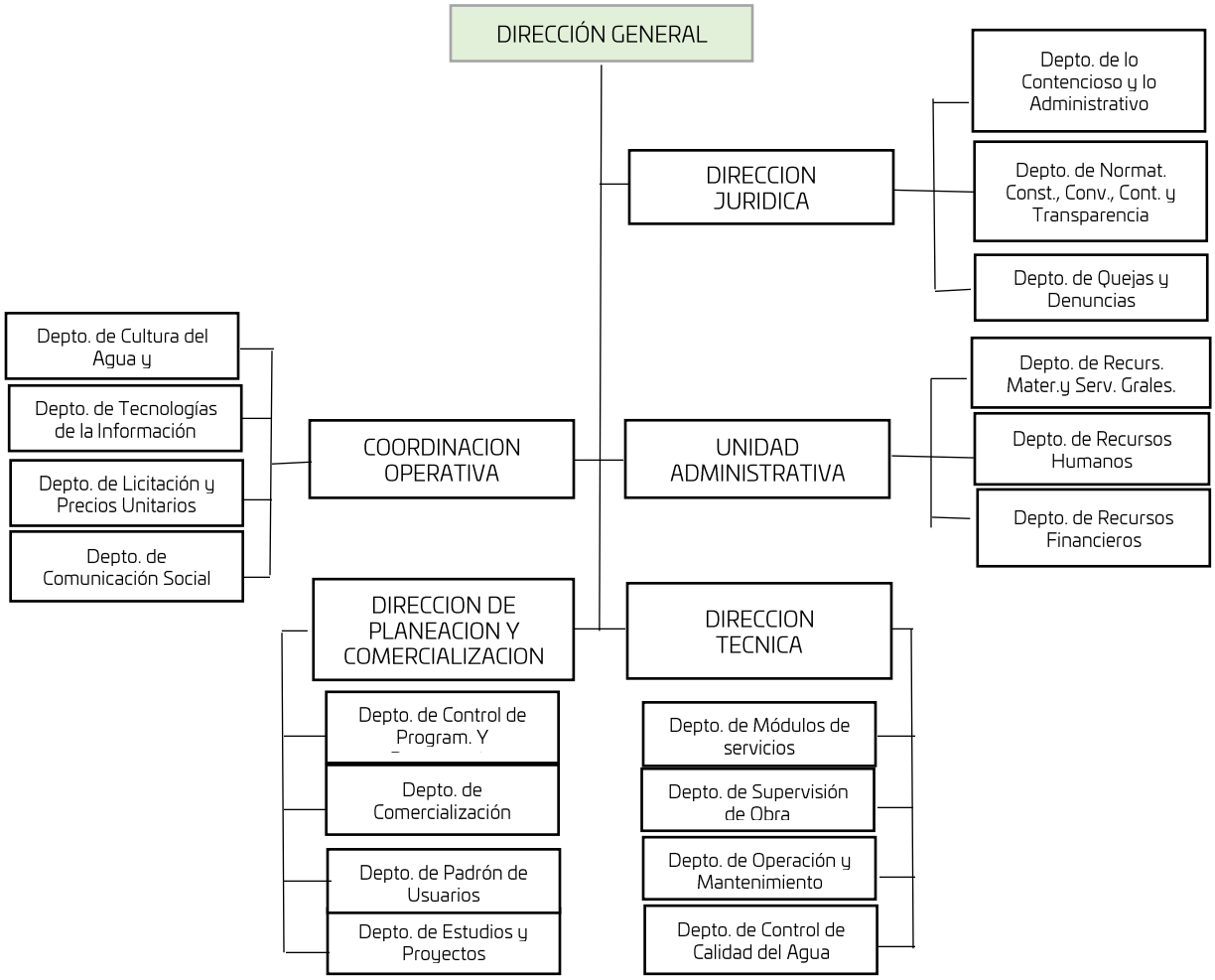
DIRECCIÓN GENERAL
DIRECCION JURIDICA
Depto. de lo Contencioso y lo Administrativo
Depto. de Normat. Const., Conv., Cont. y Transparencia
Depto. de Quejas y Denuncias
UNIDAD ADMINISTRATIVA
Depto. de Recurs. Mater.y Serv. Grales.
Depto. de Recursos Humanos
Depto. de Recursos Financieros
COORDINACION OPERATIVA
Depto. de Cultura del Agua y
Depto. de Tecnologías de la Información
Depto. de Licitación y Precios Unitarios
Depto. de Comunicación Social
DIRECCION DE PLANEACION Y COMERCIALIZACION
Depto. de Control de Program. Y
Depto. de Comercialización
Depto. de Padrón de Usuarios
Depto. de Estudios y Proyectos
DIRECCION TECNICA
Depto. de Módulos de servicios
Depto. de Supervisión de Obra
Depto. de Operación y Mantenimiento
Depto. de Control de Calidad del Agua

5. Bases de preparación de los Estados Financieros.

a) Si se ha observado la normatividad emitida por el CONAC y demás disposiciones legales aplicables.
b) La normatividad aplicada para el reconocimiento, valuación y revelación de los diferentes rubros de la información financiera, así como las bases de medición utilizadas para la elaboración de los estados financieros; por ejemplo: costo histórico, valoración de realización, valores razonables, valor de recuperación o cualquier otro método empleado y los criterios de aplicación de estos.

Se aplicó durante el periodo del 01 enero al 31 de marzo del ejercicio fiscal 2022 y la normatividad vigente para el reconocimiento, valuación y revelación de los diferentes rubros de la información Financiera, así como las bases de medición: valor de realización, respetando en el total de las operaciones su costo histórico.

c) Postulados básicos.

Los emitidos por el CONAC:
1. Sustancia Económica
2. Entes Públicos
3. Existencia Permanente
4. Revelación Suficiente
5. Importancia Relativa
6. Registro e Integración Presupuestaria
7. Consolidación de Información financiera
8. Devengo Contable
9. Valuación
10. Dualidad Económica
11. Consistencia

d) Norma supletoria.
Las permitidas por la Normatividad del CONAC.
e) Para las entidades que por primera vez estén implementando el base devengado de acuerdo con la Ley de Contabilidad, deberán:
-Revelar las nuevas políticas de reconocimiento:
De acuerdo con lo establecido por el CONAC.

INGRESOS
Devengado. Cuando exista jurídicamente el derecho al cobro.
Recaudado. Cuando existe el cobro en efectivo o cualquier otro medio de pago

EGRESOS
Comprometido. Cuando se existe la aprobación por una autoridad competente de un acto administrativo, u otro instrumento jurídico que formaliza una relación jurídica con terceros para la adquisición de bienes y servicios.
Devengado. Cuando se reconoce de una obligación de pago a favor de terceros por la recepción de conformidad de bienes, servicios contratados.
Ejercido. Cuando se emite una cuenta por liquidar Certifica aprobada por la autoridad competente
Pagado. Cuando se realiza la cancelación total o parcial de las obligaciones de pago.

-Revelar los cambios en las políticas, la clasificación y medición de estas, así como su impacto en la información financiera:

6. Políticas de Contabilidad Significativas:
   a) Actualización: El registro de la contabilidad se realizó en base a los lineamientos establecidos por el CONAC.
   b) Informar sobre la realización de operaciones en el extranjero y de sus efectos en la información financiera gubernamental:
      Durante el periodo 01 de enero al 31 de marzo del ejercicio fiscal 2022, no se realizaron operaciones en Moneda Extranjera.
   c) Método de evaluación de la inversión en acciones en el Sector Paraestatal.
      NO APLICA
   d) Sistema y método de valuación de inventarios.
      El CONAC ha emitido las normas para la valoración de los Activos y el patrimonio de los entes públicos, esta norma permite definir y estandarizar los conceptos básicos de valuación, contenidos en las normas particulares aplicables a los distintos elementos integrantes de los estados Financieros.
   e) Beneficios a empleados:

No se tienen reservas para beneficios futuros de los empleados, más que las contempladas anualmente en el presupuesto de egresos del ejercicio presente.

f) Provisiones:

Las provisiones al 31 de marzo del ejercicio fiscal 2022, lo conforman los siguientes conceptos: en el rubro de servicios personales (nómina de los trabajadores) cuotas obreras IMSS, Cuotas obreras IMSS R.C.V. y Crédito de vivienda.

g) Reservas:

NO se cuenta con Reservas.

h) Cambios en políticas contables y corrección de errores junto con la revelación de los efectos que se tendrá en la información financiera del ente público, ya sea retrospectivos o prospectivos.
i) Reclasificaciones: Durante el periodo del 01 de enero al 31 de marzo del ejercicio fiscal 2022, se realizaron reclasificaciones.
j) Depuración y Cancelación de saldos:

Las depuraciones y cancelaciones de saldos se realizaron cada mes en diferentes cuentas contables durante el periodo comprendido: del 01 de enero al 31 de marzo del ejercicio fiscal 2022, con la finalidad de presentar cifras actualizadas en los Estados Financieros.

7. Posición en Moneda Extranjera y Protección por riesgo Cambiario:
   a) Activos en moneda extranjera:
      No aplica
   b) Pasivos en moneda extranjera:
      No se tienen Pasivos en moneda extranjera
   c) Posición en moneda extranjera:
   d) Tipo de cambio:
   e) Equivalente en moneda nacional:

8. Reporte Analítico del Activo:
   a) Vida útil o porcentajes de depreciación, deterioro o amortización utilizados en los diferentes tipos de activos:
      Durante el periodo del 01 de enero al 31 de marzo del ejercicio fiscal 2022, La entidad refleja saldos en el rubro de Depreciación Deterioro y Amortización Acumulada de Bienes e Intangibles.

b) Cambios en el porcentaje de depreciación o valor residual de los activos:

c) Importe de los gastos conceptualizados en el ejercicio, tanto financieros como de investigación y desarrollo:
No aplica

d) Riesgos por tipo de cambio o tipo de interés de las inversiones financieras:
No aplica.

e) Valor activado en el ejercicio de los bienes construidos por la entidad:
Los bienes de la entidad se reconocen dentro de su Activo No Circulante de su costo histórico, de conformidad con el artículo 29 de la Ley General de Contabilidad Gubernamental.

f) Otras circunstancias de carácter significativo que afecten el activo, tales como bienes en garantía, señalados en embargos, litigios, títulos de inversiones, entregados en garantías, baja significativa del valor de inversiones financieras, etc.:
No aplica

g) Desmantelamiento de Activos, procedimientos, implicaciones, efectos contables:
No aplica

h) Administración de activos; planeación con el objetivo de que el ente los utilice de manera más efectiva:
Se utilizan los activos con la operación y mantenimiento óptimo.
Adicionalmente, se deben incluir las explicaciones de las principales variaciones en el activo, en cuadros comparativos como sigue:

a) Inversiones en valores:
No aplica

b) Patrimonio de Organismos descentralizados
No aplica

c) Inversiones en empresas de participación mayoritaria:
No se tiene inversión en este tipo de empresas.

d) Inversiones en empresas de participación minoritaria:
No aplica.

9. Fideicomisos, Mandatos y Análogos

Por ramo administrativo que los reporta: No aplica.

a) Enlistar los de mayor monto de disponibilidad, relacionando aquellos que conforman el 80% de las disponibilidades:

No aplica

10. Reporte de la Recaudación

a) Análisis del comportamiento de la recaudación correspondiente al ente público o cualquier tipo de ingreso, de forma separada los ingresos locales de los federales:

No aplica

b) Proyección de la recaudación e ingresos en el mediano plazo:

No aplica

11. Información sobre la Deuda y el Reporte Analítico de la Deuda:

a) Utilizar al menos los siguientes indicadores: Deuda respecto al PIB y deuda respecto a la recaudación tomando, como mínimo, un periodo igual o menor a 5 años.

No aplica

b) Información de manera agrupada por tipo de valor gubernamental o instrumento financiero en la que se considere intereses, comisiones, tasa, perfil de vencimiento y otros gastos de la deuda.

No aplica

12. Calificaciones otorgadas: No se cuenta con calificaciones otorgadas o certificaciones.

13. Proceso de Mejora:

a) Principales Políticas de control interno:

Para el desarrollo de los programas deberá ser a mediano plazo y estarían basados en cuatro estrategias funcionales y cinco aspectos organizacionales, con objetivos operaciones, actividades, participantes, costos y evaluación sin reducción del presupuesto para obtener una eficiente atención médica y realizar la capacitación y sensibilización de este programa.

b) Medidas de desempeño financiero, metas y alcance:

Racionar el uso de los recursos, para alcanzar el cumplimiento de las funciones para el ejercicio completo.

14. Información por Segmentos:

Toda la información del Ente, está procesada y se encuentra disponible por Unidad Responsable de realizar las funciones propias.

15. Eventos Posteriores al Cierre:

El ente público no tiene hechos ocurridos en el periodo posterior al que informa, que proporcionen mayor evidencia sobre eventos que le afectan económicamente y que no se conocían a la fecha de cierre.

16. Partes Relacionadas:

No existen partes relacionadas que pudieran ejercer influencia significativa sobre la toma de decisiones financieras y operativas.

17. Responsabilidad sobre la presentación razonable de los Estados Financieros.

Del análisis realizado a los saldos de las cuentas que integran los Estados Financieros del Organismo Operador Público denominado Servicios de Agua Potable y Alcantarillado de Oaxaca, correspondientes al primer informe trimestral de Avance de Cuenta Pública del ejercicio de enero a marzo de 2022, se concluye que las cifras reflejadas presentan razonablemente la situación financiera del Organismo y estas notas son parte integrante de los mismos.

Lugar y fecha de generación: Reyes Mantecón, Oaxaca; al 31 de marzo de 2022

SERVICIOS DE AGUA POTABLE Y ALCANTARILLADO DE OAXACA
DIRECCION GENERAL

C.P ROSALBA HERNANDEZ
JEFA DEL DEPTO. DE RECURSOS FINANCIEROS

C.P. JOAQUIN GARCÍA TORRES
JEFE DE LA UNIDAD ADMINISTRATIVA

Cuenta de la Hacienda Pública Estatal 2022

Gobierno del Estado de Oaxaca

UR: 539 SERVICIOS DE AGUA POTABLE Y ALCANTARILLADO DE OAXACA

Conciliación entre los Ingresos Presupuestarios y Contables

Del 1 de enero al 31 de marzo de 2022

(Pesos)

1. Ingresos Presupuestarios	**77,201,956**

2. Más ingresos contables no presupuestarios	**0**
Ingresos financieros	
Incremento por variación de Inventarios	
Disminución del exceso de estimaciones por perdida o deterioro u obsolencia	
Disminución del exceso por provisiones	
Otros Ingresos y beneficios varios	
Otros ingresos contables no presupuestarios	

3. Menos ingresos contables no presupuestarios	**0**
Productos de capital	
Aprovechamientos capital	
Ingresos derivados de financiamiento	
Otros ingresos presupuestarios no contables	

4. Ingresos contables (4=1+2-3)	**77,201,956**

Cuenta de la Hacienda Pública Estatal 2022
Gobierno del Estado de Oaxaca
UR: 539 SERVICIOS DE AGUA POTABLE Y ALCANTARILLADO DE OAXACA
Conciliación entre los Egresos Presupuestarios y Contables
Del 1 de enero al 31 de marzo de 2022
(Pesos)

1. Egresos Presupuestarios		**77,201,956**
2. Más egresos contables no presupuestarios		**7,908**
Materias Primas y Materiales de Producción y Comercialización		
Materiales y Suministros		
Mobiliario y equipo de administración		
Mobiliario y equipo educacional y recreativo		
Equipo e instrumental médico y de laboratorio		
Vehículos y equipo de transporte		
Equipo de defensa y seguridad		
Maquinaria, otros equipos y herramientas		
Activos biológicos		
Bienes inmuebles		
Activos intangibles		
Obra pública en Bienes de Dominio Público		
Obra pública en Bienes propios		
Proyectos Productivos y Acciones de Fomento		
Acciones y participaciones de capital		
Compra de títulos y valores		
Concesión de Préstamos		
Inversiones en fideicomisos, mandatos y otros análogos		
Provisiones para contingencias y otras erogaciones especiales		
Amortización de la deuda publica		
Adeudos de ejercicios fiscales anteriores (ADEFAS)		
Otros Egresos Presupuestales No Contables		**7,908**
3. Menos Egresos contables no presupuestarios		**7,908**
Estimaciones, depreciaciones, deterioros, obsolescencia y amortizaciones	0	
Provisiones		
Disminución de inventarios		
Aumento por insuficiencia de estimaciones por pérdida odeterioro u obsolescencia		
Aumento por insuficiencia de provisiones		
Otros Gastos	0	
Otros Gastos Contables No Presupuestales	0	**7,908**
4. Egresos contables (4=1+2-3)		**77,201,956**

GOBIERNO DEL ESTADO
DE OAXACA

SAPAO
Servicios de Agua Potable y Alcantarillado de Oaxaca
Gobierno del Estado

ESTADO ANALITICO DE INGRESOS PRESUPUESTARIOS

Rubro de Ingresos	Estimado	Ampliaciones y Reducciones	Modificado	Devengado	Recaudado	Diferencia
	(1)	(2)	(3=1+2)	(4)	(5)	(6=3-4)
Impuestos						
Contribuciones de Mejoras						
Derechos						
Productos						
Corriente						
Capital						
Aprovechamientos						
Corriente						
Capital						
Ingresos por Ventas de Bienes y Servicios						
Contribuciones no Comprendidas en las Fracciones de la Ley de Ingresos Causados en Ejercicios Fiscales Anteriores Pendientes de Liquidación o Pago						
Participaciones y Aportaciones						
Transferencias, Asignaciones, Subsidios y Otras Ayudas	310´985,801	332,578	311´318,379	77´201,956	59´868,522	234´116,423
Otros Ingresos						
TOTAL						234´116,423
				Ingresos excedentes		

Estado Analítico de Ingresos Por Fuente de Financiamiento	Estimado	Ampliaciones y Reducciones	Modificado	Devengado	Recaudado	Diferencia
	(1)	(2)	(3=1+2)	(4)	(5)	(6=3-4)
Ingresos del Gobierno	310´985,801	332,578	311´318,379	77´201,956	59´868,522	234´116,423
Impuestos						
Contribuciones de Mejoras						
Derechos						
Productos						
Corriente						
Capital						
Aprovechamientos						
Corriente						
Capital						
Contribuciones no Comprendidas en las Fracciones de la Ley de Ingresos Causados en Ejercicios Fiscales Anteriores Pendientes de Liquidación o Pago						
Participaciones y Aportaciones						
Transferencias, Asignaciones, Subsidios y Otras Ayudas	310´985,801	332,578	311´318,379	77´201,956	59´868,522	234´116,423
Otros Ingresos						
Ingresos de Organismos y Empresas						
Cuotas y Aportaciones de Seguridad Social						
Ingresos por Ventas de Bienes y Servicios						
Transferencias, Asignaciones, Subsidios y Otras Ayudas						
Ingresos derivados de financiamiento						
Ingresos derivados de financiamiento						
TOTAL	310´985,801	332,578	311´318,379	77´201,956	59´868,522	234´116,423
					Ingresos excedentes	234´116,423

CUENTA PÚBLICA 2022

ESTADO ANALITICO DEL EJERCICIO DEL PRESUPUESTO DE EGRESOS

CLASIFICACION POR OBJETO DEL GASTO (CAPITULO-CONCEPTO)

DEL 1º DE ENERO AL 31 DE MARZO

Cve	Concepto	Aprobado 1	Ampliaciones / Reducciones 2= (3-1)	Modificado 3 = (1+2)	Devengado 4	Pagado 5	Subejercicio 6 = (3-4)
539	**SERVICIOS DE AGUA POTABLE Y ALCANTARILLADO DE OAXACA**						
4	**TRANSFERENCIAS, ASIGNACIONES, SUBSIDIOS Y OTRAS AYUDAS**	**310,985,801.14**	**-1,321,539.50**	**309,664,261.64**	**77,183,955.81**	**59,850,521.89**	**232,480,305.83**
1	TRANSFERENCIAS INTERNAS Y ASIGNACIONES AL SECTOR PÚBLICO	291,831,655.18	-1,321,539.50	290,510,115.68	73,311,714.36	55,978,280.44	217,198,401.32
4	AYUDAS SOCIALES	3,069,999.96	0.00	3,069,999.96	0.00	0.00	3,069,999.96
5	PENSIONES Y JUBILACIONES	16,084,146.00	0.00	16,084,146.00	3,872,241.45	3,872,241.45	12,211,904.55
6	MAQUINARIA, OTROS EQUIPOS Y	0.00	88,000.00	88,000.00	18,000.00	18,000.00	70,000.00
5	**BIENES MUEBLES, INMUEBLES E INTANGIBLES**	**0.00**	**88,000.00**	**88,000.00**	**18,000.00**	**18,000.00**	**70,000.00**
	HERRAMIENTAS						
6	**INVERSIÓN PÚBLICA**	**0.00**	**1,566,117.58**	**1,566,117.58**	**0.00**	**0.00**	**1,566,117.58**
1	OBRA PÚBLICA EN BIENES DE DOMINIO PÚBLICO	0.00	1,566,117.58	1,566,117.58	0.00	0.00	1,566,117.58
	TOTAL DEPENDENCIA / ENTIDAD	**310,985,801.14**	**332,578.08**	**311,318,379.22**	**77,201,955.81**	**59,868,521.89**	**234,116,423.41**

CUENTA PÚBLICA 2022

ESTADO ANALITICO DEL EJERCICIO DEL PRESUPUESTO DE EGRESOS

CLASIFICACION ECONOMICA (POR TIPO DE GASTO)

DEL 1º DE ENERO AL 31 DE MARZO

Cve	Concepto	Aprobado 1	Ampliaciones / Reducciones 2= (3-1)	Modificado 3 = (1+2)	Devengado 4	Pagado 5	Subejercicio 6 = (3-4)
539	**SERVICIOS DE AGUA POTABLE Y ALCANTARILLADO DE OAXACA**						
1	GASTO CORRIENTE	294,901,655.14	-1,321,539.50	293,580,115.64	73,311,714.36	55,978,280.44	220,268,401.28
2	GASTO DE CAPITAL	0.00	1,654,117.58	1,654,117.58	18,000.00	18,000.00	1,636,117.58
4	PENSIONES Y JUBILACIONES	16,084,146.00	0.00	16,084,146.00	3,872,241.45	3,872,241.45	12,211,904.55
	TOTAL DEPENDENCIA / ENTIDAD:	**310,985,801.14**	**332,578.08**	**311,318,379.22**	**77,201,955.81**	**59,868,521.89**	**234,116,423.41**

CUENTA PÚBLICA 2022
ESTADO ANALITICO DEL EJERCICIO DEL PRESUPUESTO DE EGRESOS
CLASIFICACION ADMINISTRATIVA
DEL 1º DE ENERO AL 31 DE MARZO

Cve	Concepto	Aprobado 1	Ampliaciones / Reducciones 2= (3-1)	Modificado 3 = (1+2)	Devengado 4	Pagado Transferido 5	Subejercicio 6 = (3-4)
5	**ORGANISMOS PÚBLICOS DESCENTRALIZADOS**	**310,985,801.14**	**332,578.08**	**311,318,379.22**	**77,201,955.81**	**59,868,521.89**	**234,116,423.41**
39	SERVICIOS DE AGUA POTABLE Y ALCANTARILLADO DE OAXACA	310,985,801.14	332,578.08	311,318,379.22	77,201,955.81	59,868,521.89	234,116,423.41
	TOTAL DEL GASTO:	**310,985,801.14**	**332,578.08**	**311,318,379.22**	**77,201,955.81**	**59,868,521.89**	**234,116,423.41**

CUENTA PÚBLICA 2022

ESTADO ANALITICO DEL EJERCICIO DEL PRESUPUESTO DE EGRESOS

CLASIFICACION FUNCIONAL (FINALIDAD Y FUNCION)

DEL 1º DE ENERO AL 31 DE MARZO

Cve	Concepto	Aprobado	Ampliaciones / Reducciones	Modificado	Devengado	Pagado	Subejercicio
		1	2= (3-1)	3 = (1+2)	4	5	6 = (3-4)
539	**SERVICIOS DE AGUA POTABLE Y ALCANTARILLADO DE OAXACA**						
2	**DESARROLLO SOCIAL**	**310,985,801.14**	**332,578.08**	**311,318,379.22**	**77,201,955.81**	**59,868,521.89**	**234,116,423.41**
2	VIVIENDA Y SERVICIOS A LA COMUNIDAD	310,985,801.14	332,578.08	311,318,379.22	77,201,955.81	59,868,521.89	234,116,423.41
	TOTAL DEPENDENCIA / ENTIDAD	**310,985,801.14**	**332,578.08**	**311,318,379.22**	**77,201,955.81**	**59,868,521.89**	**234,116,423.41**

ENDEUDAMIENTO NETO
DEL 01 DE ENERO AL 31 DE MARZO DE 2022
(Pesos)

Identificación de Crédito o Instrumento	Contratación/Colocación	Amortización	Endeudamiento Neto
	A	B	C = A - B
Créditos Bancarios			
			0
			0
			0
			0
			0
			0
			0
			0
			0
Total Créditos Bancarios	0	0	0

NO APLICA

Otros Instrumentos de Deuda			
			0
			0
			0
			0
			0
			0
			0
			0
			0
Total Otros Instrumentos de Deuda	0	0	0

TOTAL	0	0	0

INTERESES DE LA DEUDA

DEL 01 DE ENERO AL 31 DE MARZO DE 2022

(Pesos)

Identificación de Crédito o Instrumento	Devengado	Pagado
Créditos Bancarios		
Total de intereses de Créditos Bancarios	0	0
Otros Instrumentos de Deuda		
Total de intereses de Otros Instrumentos de Deuda	0	0
TOTAL	0	0

NO APLICA

INDICADORES DE POSTURA FISCAL

DEL 01 DE ENERO AL 31 DE MARZO DE 2022

(Pesos)

Concepto	Estimado	Devengado	Pagado [3]
I. Ingresos Presupuestarios (I=1+2)	0	0	0
1. Ingresos del Gobierno de la Entidad Federativa [1]			
2. Ingresos del Sector Paraestatal [1]			
II. Egresos Presupuestarios (II=3+4)	0	0	0
3. Egresos del Gobierno de la Entidad Federativa [2]			
4. Egresos del Sector Paraestatal [2]			
III. Balance Presupuestario (Superávit o Déficit) (III = I - II)	0		0

NO APLICA

Concepto	Estimado	Devengado	Pagado [3]
III. Balance Presupuestario (Superávit o Déficit)	0	0	0
IV. Intereses, Comisiones y Gastos de la Deuda			
V. Balance Primario (Superávit o Déficit) (V= III - IV)	0	0	0

Concepto	Estimado	Devengado	Pagado [3]
A. Financiamiento			
B. Amortización de la deuda			
C. Endeudamiento ó desendeudamiento (C = A - B)	0	0	0

1. Los Ingresos que se presentan son los ingresos presupuestarios totales sin incluir los ingresos por financiamientos. Los Ingresos del Gobierno de la Entidad Federativa corresponden a los del Poder Ejecutivo, Legislativo Judicial y Autónomos
2. Los egresos que se presentan son los egresos presupuestarios totales sin incluir los egresos por amortización. Los egresos del Gobierno de la Entidad Federativa corresponden a los del Poder Ejecutivo, Legislativo, Judicial y Órganos Autónomos

3. Para Ingresos se reportan los ingresos recaudados; para egresos se reportan los egresos pagados

CUENTA PÚBLICA 2022

ESTADO ANALITICO DEL EJERCICIO DEL PRESUPUESTO DE EGRESOS

RESUMEN POR PROGRAMA PRESUPUESTARIO

DEL 1º DE ENERO AL 31 DE MARZO

Clave	Concepto	Aprobado 1	Ampliaciones / Reducciones 2= (3-1)	Modificado 3 = (1+2)	Devengado 4	Pagado 5	Subejercicio 6 = (3-4)
5	**ORGANISMOS PÚBLICOS DESCENTRALIZADOS**	**310,985,801.14**	**332,578.08**	**311,318,379.22**	**77,201,955.81**	**59,868,521.89**	**234,116,423.41**
39	**SERVICIOS DE AGUA POTABLE Y ALCANTARILLADO DE OAXACA**	**310,985,801.14**	**332,578.08**	**311,318,379.22**	**77,201,955.81**	**59,868,521.89**	**234,116,423.41**
1	**PROGRAMAS**	**310,985,801.14**	**332,578.08**	**311,318,379.22**	**77,201,955.81**	**59,868,521.89**	**234,116,423.41**
2	DESEMPEÑO DE LAS FUNCIONES	310,985,801.14	332,578.08	311,318,379.22	77,201,955.81	59,868,521.89	234,116,423.41
	TOTAL DEPENDENCIA / ENTIDAD	**310,985,801.14**	**332,578.08**	**311,318,379.22**	**77,201,955.81**	**59,868,521.89**	**234,116,423.41**

REPORTE DE AVANCE DE GESTIÓN
UR 539 - SERVICIOS DE AGUA POTABLE Y ALCANTARILLADO DE OAXACA
PRIMER TRIMESTRE 2022

Gobierno del Estado

OBJETIVO INSTITUCIONAL:	--PROVEER LOS SERVICIOS DE AGUA POTABLE, ALCANTARILLADO Y SANEAMIENTO DE AGUAS RESIDUALES, REALIZANDO OBRAS DE INFRAESTRUCTURA HIDRÁULICA, SANITARIA Y PLUVIAL,PARA EL MEJORAMIENTO DE LOS SISTEMAS DE AGUA Y RECURSOS HÍDRICOS EN LA CIUDAD DE OAXACA Y ZONA METROPOLITANA.
ALINEACIÓN PED:	
EJE:	01-OAXACA INCLUYENTE CON EL DESARROLLO SOCIAL
TEMA:	03-VIVIENDA
OBJETIVO:	01-GARANTIZAR EL ACCESO A UNA VIVIENDA DIGNA Y CON SEGURIDAD JURÍDICA, DE CALIDAD, CON INFRAESTRUCTURA Y SERVICIOS BÁSICOS, MEDIANTE LA PROMOCIÓN DE LA VIVIENDA NUEVA O SU MEJORAMIENTO, EN PARTICULAR EN LAS REGIONES OAXAQUEÑAS CON MÁS REZAGO.
ESTRATEGIA:	03-INCREMENTAR EL ACCESO A LOS SERVICIOS BÁSICOS EN LA VIVIENDA, PRINCIPALMENTE EN MATERIA DE AGUA POTABLE Y SANEAMIENTO, DE MANERA EFICIENTE Y CON RESPETO DEL MEDIO, SOBRE TODO EN LAS ZONAS DEL ESTADO CON MÁS CARENCIAS.
LÍNEAS DE ACCIÓN:	01-AMPLIAR LA COBERTURA E INFRAESTRUCTURA PARA LOS SERVICIOS BÁSICOS MEDIANTE ESQUEMAS DE COORDINACIÓN ENTRE LOS DIFERENTES ÁMBITOS DE GOBIERNO Y LA PARTICIPACIÓN SOCIAL.
UE:	001-SERVICIOS DE AGUA POTABLE Y ALCANTARILLADO DE OAXACA

MATRÍZ DE INDICADORES PARA RESULTADOS:	
FIN:	CONTRIBUIR A GARANTIZAR EL ACCESO A UNA VIVIENDA DIGNA Y CON SEGURIDAD JURÍDICA, DE CALIDAD, CON INFRAESTRUCTURA Y SERVICIOS BÁSICOS
PROPÓSITO:	LAS VIVIENDAS HABITADAS DEL ESTADO CUENTAN CON SERVICIOS DE AGUA POTABLE, DRENAJE Y SANEAMIENTO AMPLIADOS Y MEJORADOS.
COMPONENTE:	484-ACCIONES DE GESTIÓN PARA LA AMPLIACIÓN Y MEJORAMIENTO DE LOS SERVICIOS DE AGUA POTABLE, DRENAJE Y SANEAMIENTO
ACTIVIDAD:	2132-GESTIÓN ADMINISTRATIVA Y FINANCIERA

ESTRUCTURA PROGRAMATICA

PROGRAMA	SUBPROGRAMA	PROYECTO	OBRA/ACTIVIDAD
146-AMPLIACIÓN Y MEJORAMIENTO DE LOS SERVICIOS DE AGUA POTABLE, DRENAJE Y SANEAMIENTO.	00-- -	000-- -	001-GESTIONES ADMINISTRATIVAS PARA LOS SERVICIOS DE AGUA POTABLE Y ALCANTARILLADO

POBLACIÓN O ÁREA DE ENFOQUE POTENCIAL	ATRIBUTO DE LA POBLACIÓN O ÁREA DE ENFOQUE:	VIVIENDA HABITADA EN EL ESTADO DE OAXACA	HOMBRES:	538380	MUJERES:	588164	TOTAL:	1126544

PRESUPUESTO ANUAL

Aprobado	Ampliación	Reducción	Modificado	EJERCIDO T1	EJERCIDO T2	EJERCIDO T3	EJERCIDO T4
240,429,994.98	362,403.75	1,150,129.77	239,642,268.96	56,830,498.49	0.00	0.00	0.00
				TOTAL EJERCIDO AL TRIMESTRE VIGENTE			56,830,498.49

PRESUPUESTO TRIMESTRAL DE LA ACTIVIDAD

Aprobado	Modificado	Comprometido	Devengado	Ejercido	% de Ejercido Vs. Modificado
58,910,276.96	57,913,635.34	56,830,498.49	56,830,498.49	56,830,498.49	98.13

DATOS DEL INDICADOR

Nombre :	PORCENTAJE DE GESTIONES ADMINISTRATIVAS Y FINANCIERAS REALIZADAS	**Número de indicador :**	2588
Definición :	MIDE EL PORCENTAJE DE GESTIONES ADMINISTRATIVAS Y FINANCIERAS REALIZADAS, RESPECTO A LO PROGRAMADO		
Método de Cálculo :	(NÚMERO DE GESTIONES ADMINISTRATIVAS Y FINANCIERAS REALIZADAS / NÚMERO DE GESTIONES ADMINISTRATIVAS Y FINANCIERAS PROGRAMADAS A REALIZAR)*100		

Tipo	Dimensión	Frecuencia de Medición	Forma de cálculo del indicador	Tipo de Valor	Sentido Esperado
GESTIÓN	EFICACIA	TRIMESTRAL	PORCENTAJE	FLUJO	ASCENDENTE

MEDIOS DE VERIFICACIÓN / FUENTE INFORMACIÓN	SUPUESTO
REPORTE DE AVANCE DE GESTION TRIMESTRAL	LAS CONDICIONES ECONOMICAS, SOCIALES, AMBIENTALES Y SE SALUD SE MANTIENEN ESTABLES

DATOS DE LA META

Definición de la variable Meta:	1 - NÚMERO DE GESTIONES ADMINISTRATIVAS Y FINANCIERAS REALIZADAS
Unidad de medida:	25 - NÚMERO

LÍNEA BASE				VALOR PROGRAMADO ANUAL			
AÑO	2020	VALOR	4,500,000.00	AÑO	2022	VALOR	5,747,792.44

AVANCE TRIMESTRAL OBRA/ACTIVIDAD

METAS	1er.TRIMESTRE	2o.TRIMESTRE	3er.TRIMESTRE	4o.TRIMESTRE	CUMPLIMIENTO DE METAS	
PROGRAMACIÓN INICIAL	1,444,793.38	1,328,116.76	1,471,462.63	1,503,419.67	T1+T2+T3+T4	5,747,792.44
PROGRAMACIÓN ACTUALIZADA	1,444,793.38				T1+T2+T3+T4	1,444,793.38
METAS ALCANZADAS	1,444,793.00	0.00	0.00	0.00	T1+T2+T3+T4	1,444,793.00
PORCENTAJE ALCANZADO TRIMESTRAL	100.00	0.00	0.00	0.00	PORCENTAJE ALCANZADO ANUAL	25.14

PORCENTAJE DE CUMPLIMIENTO ALCANZADO EN EL TRIMESTRE: 100.00 %

JEFE ADMINISTRATIVO

L.C. RUBICEL RAMIREZ CORTES

JEFE DE LA UNIDAD ADMINISTRATIVA

TITULAR DE LA DEPENDENCIA/ENTIDAD

LIC. REYNALDO CUAUHTEMOC HERNÁNDEZ CUEVAS

DIRECTOR GENERAL

REPORTE DE AVANCE DE GESTIÓN
UR 539 - SERVICIOS DE AGUA POTABLE Y ALCANTARILLADO DE OAXACA
PRIMER TRIMESTRE 2022

Gobierno del Estado

ALINEACIÓN PED:		MATRÍZ DE INDICADORES PARA RESULTADOS:	
ESTRATEGIA:	03-INCREMENTAR EL ACCESO A LOS SERVICIOS BÁSICOS EN LA VIVIENDA, PRINCIPALMENTE EN MATERIA DE AGUA POTABLE Y SANEAMIENTO, DE MANERA EFICIENTE Y CON RESPETO DEL MEDIO, SOBRE TODO EN LAS ZONAS DEL ESTADO CON MÁS CARENCIAS.	COMPONENTE:	484-ACCIONES DE GESTIÓN PARA LA AMPLIACIÓN Y MEJORAMIENTO DE LOS SERVICIOS DE AGUA POTABLE, DRENAJE Y SANEAMIENTO
LÍNEAS DE ACCIÓN:	01-AMPLIAR LA COBERTURA E INFRAESTRUCTURA PARA LOS SERVICIOS BÁSICOS MEDIANTE ESQUEMAS DE COORDINACIÓN ENTRE LOS DIFERENTES ÁMBITOS DE GOBIERNO Y LA PARTICIPACIÓN SOCIAL.	ACTIVIDAD:	2131-PLANEACION Y PROYECTO REALIZADO

UE: 002-SERVICIOS DE INFRAESTRUCTURA PARA AGUA POTABLE Y SANEAMIENTO

ESTRUCTURA PROGRAMATICA

PROGRAMA	SUBPROGRAMA	PROYECTO	OBRA/ACTIVIDAD
146-AMPLIACIÓN Y MEJORAMIENTO DE LOS SERVICIOS DE AGUA POTABLE, DRENAJE Y SANEAMIENTO.	00-- -	000-- -	002-PLANEACIÓN Y EJECUCIÓN DE LA INFRAESTRUCTURA PARA LOS SERVICIOS DE AGUA POTABLE Y ALCANTARILLADO

POBLACIÓN O ÁREA DE ENFOQUE POTENCIAL	ATRIBUTO DE LA POBLACIÓN O ÁREA DE ENFOQUE:	VIVIENDA HABITADA EN EL ESTADO DE OAXACA	HOMBRES:	538380	MUJERES:	588164	TOTAL:	1126544

PRESUPUESTO ANUAL

Aprobado	Ampliación	Reducción	Modificado	EJERCIDO T1	EJERCIDO T2	EJERCIDO T3	EJERCIDO T4
70,555,806.16	5,627,657.61	6,073,471.09	70,109,992.68	20,371,457.32	0.00	0.00	0.00
				TOTAL EJERCIDO AL TRIMESTRE VIGENTE			20,371,457.32

PRESUPUESTO TRIMESTRAL DE LA ACTIVIDAD

Aprobado	Modificado	Comprometido	Devengado	Ejercido	% de Ejercido Vs. Modificado
18,615,650.26	20,417,265.47	20,371,457.32	20,371,457.32	20,371,457.32	99.78

DATOS DEL INDICADOR

Nombre :	PORCENTAJE DE PLANEACIONES Y PROYECTOS REALIZADOS	Número de indicador :	2587
Definición :	MIDE EL PORCENTAJE DE PLANEACIONES Y PROYECTOS REALIZADOS, RESPECTO A LOS PROGRAMADOS		
Método de Cálculo :	(NÚMERO DE PLANEACIONES Y PROYECTOS REALIZADOS/NÚMERO DE PLANEACIONES Y PROYECTOS PROGRAMADOS A REALIZAR)*100		

Tipo	Dimensión	Frecuencia de Medición	Forma de cálculo del indicador	Tipo de Valor	Sentido Esperado
GESTIÓN	EFICACIA	TRIMESTRAL	PORCENTAJE	FLUJO	ASCENDENTE

MEDIOS DE VERIFICACIÓN / FUENTE INFORMACIÓN	SUPUESTO
NO APLICA	ESTA UNIDAD EJECUTORA DE GASTO, NO GENERA UN PRODUCTO INSTITUCIONAL ALINEADO A ESTA ACTIVIDAD POR LO QUE EN EL EJERCICIO NO SE DESTINARÁ RECURSO

DATOS DE LA META

Definición de la variable Meta:	1 - NÚMERO DE PLANEACIONES Y PROYECTOS REALIZADOS
Unidad de medida:	25 - NÚMERO

LÍNEA BASE				VALOR PROGRAMADO ANUAL			
AÑO	2021	VALOR	0.00	AÑO	2022	VALOR	3.00

AVANCE TRIMESTRAL OBRA/ACTIVIDAD

METAS	1er.TRIMESTRE	2o.TRIMESTRE	3er.TRIMESTRE	4o.TRIMESTRE	CUMPLIMIENTO DE METAS	
PROGRAMACIÓN INICIAL	0.00	1.00	1.00	1.00	T1+T2+T3+T4	3.00
PROGRAMACIÓN ACTUALIZADA	0.00				T1+T2+T3+T4	0.00
METAS ALCANZADAS	0.00	0.00	0.00	0.00	T1+T2+T3+T4	0.00
PORCENTAJE ALCANZADO TRIMESTRAL	0.00	0.00	0.00	0.00	PORCENTAJE ALCANZADO ANUAL	0.00

PORCENTAJE DE CUMPLIMIENTO ALCANZADO EN EL TRIMESTRE: 0 %

JEFE ADMINISTRATIVO

L.C. RUBICEL RAMIREZ CORTES

JEFE DE LA UNIDAD ADMINISTRATIVA

TITULAR DE LA DEPENDENCIA/ENTIDAD

LIC. REYNALDO CUAUHTEMOC HERNÁNDEZ CUEVAS

DIRECTOR GENERAL

REPORTE DE AVANCE DE GESTIÓN
UR 539 - SERVICIOS DE AGUA POTABLE Y ALCANTARILLADO DE OAXACA
PRIMER TRIMESTRE 2022

Gobierno del Estado

ALINEACIÓN PED:		**MATRÍZ DE INDICADORES PARA RESULTADOS:**	
ESTRATEGIA:	03-INCREMENTAR EL ACCESO A LOS SERVICIOS BÁSICOS EN LA VIVIENDA, PRINCIPALMENTE EN MATERIA DE AGUA POTABLE Y SANEAMIENTO, DE MANERA EFICIENTE Y CON RESPETO DEL MEDIO, SOBRE TODO EN LAS ZONAS DEL ESTADO CON MÁS CARENCIAS.	**COMPONENTE:**	308-SERVICIO DE AGUA POTABLE OTORGADO
LÍNEAS DE ACCIÓN:	03-GARANTIZAR EL SUMINISTRO DE AGUA POTABLE A LA POBLACIÓN A TRAVÉS DE LA IMPLEMENTACIÓN DE PROGRAMAS DE INFRAESTRUCTURA PARA AGUA POTABLE, QUE PERMITAN CONSTRUIR, AMPLIAR, REHABILITAR, MODERNIZAR, EQUIPAR Y MEJORAR LA INFRAESTRUCTURA HÍDRICA NECESARIA PARA ABATIR LOS REZAGOS EN LA COBERTURA DE LOS SERVICIOS EN LAS ZONAS RURALES Y URBANAS.	**ACTIVIDAD:**	1270-REHABILITAR INFRAESTRUCTURA HÍDRICA
UE:	002-SERVICIOS DE INFRAESTRUCTURA PARA AGUA POTABLE Y SANEAMIENTO		

ESTRUCTURA PROGRAMATICA

PROGRAMA	SUBPROGRAMA	PROYECTO	OBRA/ACTIVIDAD
146-AMPLIACIÓN Y MEJORAMIENTO DE LOS SERVICIOS DE AGUA POTABLE, DRENAJE Y SANEAMIENTO.	01-OTORGAMIENTO DE SERVICIO DE AGUA POTABLE	001-CONSTRUCCIÓN DE INFRAESTRUCTURA HIDRÁULICA EN EL SECTOR PUEBLO NUEVO EN OAXACA DE JUÁREZ	001-REHABILITACIÓN Y AMPLIACION DE LA INFRAESTRUCTURA HIDRAULICA EN EL SECTOR PUEBLO NUEVO, EN OAXACA DE JUAREZ

POBLACIÓN O ÁREA DE ENFOQUE POTENCIAL	ATRIBUTO DE LA POBLACIÓN O ÁREA DE ENFOQUE:	HOMBRES:	MUJERES:	TOTAL:
VIVIENDA HABITADA EN EL ESTADO DE OAXACA		538380	588164	1126544

PRESUPUESTO ANUAL

Aprobado	Ampliación	Reducción	Modificado	EJERCIDO T1	EJERCIDO T2	EJERCIDO T3	EJERCIDO T4
				0.00	0.00	0.00	0.00
0.00	1,566,117.58	0.00	1,566,117.58	TOTAL EJERCIDO AL TRIMESTRE VIGENTE			0.00

PRESUPUESTO TRIMESTRAL DE LA ACTIVIDAD

Aprobado	Modificado	Comprometido	Devengado	Ejercido	% de Ejercido Vs. Modificado
0.00	1,566,117.58	0.00	0.00	0.00	0.00

DATOS DEL INDICADOR

Nombre :	PORCENTAJE DE METROS LINEALES DE OBRA DE INFRAESTRUCTURA HIDRICA REHABILITADOS	**Número de indicador :**	2299
Definición :	MIDE EL PORCENTAJE DE METROS LINEALES DE OBRA DE INFRAESTRUCTURA HIDRICA REHABILITADOS RESPECTO A LO PROGRAMADO		
Método de Cálculo :	(METROS LINEALES DE INFRAESTRUCTURA HIDRICA REHABILITADOS / METROS LIEALES DE OBRA DE INFRAESTRUCTURA HIDRICA PROGRAMADOS A REHABILITAR) *100		

Tipo	Dimensión	Frecuencia de Medición	Forma de cálculo del indicador	Tipo de Valor	Sentido Esperado
GESTIÓN	EFICACIA	TRIMESTRAL	PORCENTAJE	ACUMULADO	ASCENDENTE

MEDIOS DE VERIFICACIÓN / FUENTE INFORMACIÓN	SUPUESTO
NO APLICA	ESTA UNIDAD EJECUTORA DE GASTO, NO GENERA UN PRODUCTO INSTITUCIONAL ALINEADO A ESTA ACTIVIDAD POR LO QUE EN EL EJERCICIO NO SE DESTINARÁ RECURSO

DATOS DE LA META

Definición de la variable Meta:	1 - METROS LINEALES DE OBRA DE INFRAESTRUCTURA HIDRICA REHABILITADOS
Unidad de medida:	5 - METRO

LÍNEA BASE				VALOR PROGRAMADO ANUAL			
AÑO	2020	VALOR	800.00	AÑO	2022	VALOR	139.63

AVANCE TRIMESTRAL OBRA/ACTIVIDAD

METAS	1er.TRIMESTRE	2o.TRIMESTRE	3er.TRIMESTRE	4o.TRIMESTRE	CUMPLIMIENTO DE METAS	
PROGRAMACIÓN INICIAL	139.63	0.00	0.00	0.00	T1+T2+T3+T4	139.63
PROGRAMACIÓN ACTUALIZADA	139.63				T1+T2+T3+T4	139.63
METAS ALCANZADAS	0.00	0.00	0.00	0.00	T1+T2+T3+T4	0.00
PORCENTAJE ALCANZADO TRIMESTRAL	0.00	0.00	0.00	0.00	PORCENTAJE ALCANZADO ANUAL	0.00

PORCENTAJE DE CUMPLIMIENTO ALCANZADO EN EL TRIMESTRE: 0.00 %

JEFE ADMINISTRATIVO

L.C. RUBICEL RAMIREZ CORTES

JEFE DE LA UNIDAD ADMINISTRATIVA

TITULAR DE LA DEPENDENCIA/ENTIDAD

LIC. REYNALDO CUAUHTEMOC HERNÁNDEZ CUEVAS

DIRECTOR GENERAL

PROGRAMAS Y PROYECTOS DE INVERSIÓN

(Resumen por Programa Presupuestaria)

No se anexa listado debido que al corte del 1er trimestre no se cuentan con autorizaciones para la ejecución de obras y/o acciones.

GOBIERNO DEL ESTADO
DE OAXACA

SAPAO
Servicios de Agua Potable y Alcantarillado de Oaxaca
Gobierno del Estado

RELACION DE BIENES INMUEBLES QUE COMPONEN EL PATRIMONIO
DEL 01 DE ENERO AL 31 DE MARZO DE 2022
(Pesos)

CUENTA	DESCRIPCIÓN DEL BIEN	Saldo Final
12310	TERRENOS	
12330	EDIFICIOS NO RESIDENCIALES	
12346	INFRAESTRUCTURA DE AGUA POTABLE, SANEAMIENTO, HIDROAGRICOLA Y CONTROL DE INUNDACIONES	560´361,525
12351	EDIFICACIÓN HABITACIONAL EN PROCESO	
12352	EDIFICACIÓN NO HABITACIONAL EN PROCESO	
12353	CONSTRUCCIÓN DE OBRAS PARA EL ABASTECIMIENTO DE AGUA, PETRÓLEO, GAS, ELECTRICIDAD Y TELECOMUNICACION	38´488,170
12354	DIVISIÓN DE TERRENOS Y CONSTRUCCIÓN DE OBRAS DE URBANIZACIÓN EN PROCESO	17´199,112
12355	CONSTRUCCIÓN DE VÍAS DE COMUNICACIÓN EN PROCESO	
12356	OTRAS CONSTRUCCIONES DE INGENIERÍA CIVIL U OBRA PESADA EN PROCESO	
12357	INSTALACIONES Y EQUIPAMIENTO EN CONSTRUCCIONES EN PROCESO	
12359	TRABAJOS DE ACABADOS EN EDIFICACIONES Y OTROS TRABAJOS ESPECIALIZADOS EN PROCESO	
12361	EDIFICACIÓN HABITACIONAL EN PROCESO	
12362	EDIFICACIÓN NO HABITACIONAL EN PROCESO	
12363	CONSTRUCCIÓN DE OBRAS PARA EL ABASTECIMIENTO DE AGUA, PETRÓLEO, GAS, ELECTRICIDAD Y TELECOMUNICACION	
12364	DIVISIÓN DE TERRENOS Y CONSTRUCCIÓN DE OBRAS DE URBANIZACIÓN	
12365	CONSTRUCCIÓN DE VÍAS DE COMUNICACIÓN EN PROCE49SO	
12366	OTRAS CONSTRUCCIONES DE INGENIERÍA CIVIL U OBRA PESADA EN PROCESO	
12367	INSTALACIONES Y EQUIPAMIENTO EN CONSTRUCCIONES EN PROCESO	
12369	TRABAJOS DE ACABADOS EN EDIFICACIONES Y OTROS TRABAJOS ESPECIALIZADOS EN PROCESO	
12390	OTROS BIENES INMUEBLES	
	SUMA TOTAL:	616´048,807

RELACION DE BIENES MUEBLES QUE COMPONEN EL PATRIMONIO
DEL 01 DE ENERO AL 31 DE MARZO DE 2022
(Pesos)

CUENTA	DESCRIPCIÓN DEL BIEN	Saldo Final
12411	MUEBLES DE OFICINA Y ESTANTERÍA	716,780
12412	MUEBLES, EXCEPTO DE OFICINA Y ESTANTERÍA	0
12413	EQUIPO DE CÓMPUTO Y DE TECNOLOGÍAS DE LA INFORMACIÓN	2´729,417
12419	OTROS MOBILIARIOS Y EQUIPOS DE ADMINISTRACIÓN	387,791
12421	EQUIPOS Y APARATOS AUDIOVISUALES	213,318
12422	APARATOS DEPORTIVOS	0
12423	CÁMARAS FOTOGRÁFICAS Y DE VIDEO	66,451
12429	OTRO MOBILIARIO Y EQUIPO EDUCACIONAL Y RECREATIVO	95,000
12431	EQUIPO MÉDICO Y DE LABORATORIO	785,923
12432	INSTRUMENTAL MÉDICO Y DE LABORATORIO	176,861
12441	AUTOMÓVILES Y CAMIONES	20´387,001
12443	EQUIPO AEROESPACIAL	0
12445	EMBARCACIONES	0
12449	OTROS EQUIPOS DE TRANSPORTE	0
12450	EQUIPO DE DEFENSA Y SEGURIDAD	0
12461	MAQUINARIA Y EQUIPO AGROPECUARIO	0
12462	MAQUINARIA Y EQUIPO INDUSTRIAL	11´225,001
12463	MAQUINARIA Y EQUIPO DE CONSTRUCCIÓN	638,452
12464	SISTEMAS DE AIRE ACONDICIONADO, CALEFACCIÓN Y DE REFRIGERACIÓN INDUSTRIAL Y COMERCIAL	81,664
12465	EQUIPO DE COMUNICACIÓN Y TELECOMUNICACIÓN	405,088
12466	EQUIPOS DE GENERACIÓN ELÉCTRICA, APARATOS Y ACCESORIOS ELÉCTRICOS	766,527
12467	HERRAMIENTAS Y MÁQUINAS-HERRAMIENTA	11´007,918
12469	OTROS EQUIPOS	104,584
12471	BIENES ARTISTICOS, CULTURALES Y CIENTIFICOS	0
12483	AVES	0
12484	OVINOS Y CAPRINOS	0
12486	EQUINOS	0
12487	ESPECIES MENORES Y DE ZOOLÓGICO	0
12488	ÁRBOLES Y PLANTAS	0
12489	OTROS ACTIVOS BIOLÓGICOS	0
	SUMA TOTAL:	49´787,775

GOBIERNO DEL ESTADO
DE OAXACA

SAPAO
Servicios de Agua Potable y Alcantarillado de Oaxaca

RELACION DE CUENTAS BANCARIAS PRODUCTIVAS ESPECIFICAS DEL 01 DE ENERO AL 31 DE MARZO DE 2022

FONDO, PROGRAMA O CONVENIO	DATOS DE LA CUENTA BANCARIA		
	INSTITUCION BANCARIA	NUMERO DE CUENTA	FECHA DE APERTURA

RELACION DE ESQUEMAS BURSATILES Y COBERTURAS FINANCIERAS

NO APLICA

MONTOS PAGADOS POR AYUDAS Y SUBSIDIOS
PERIODO: 01 DE ENERO AL 31 DE MARZO DE 2022

CONCEPTO	AYUDA	SUBSIDIO	SECTOR (ECONÓMICO O SOCIAL)	BENEFICIARIO	CURP	RFC	MONTO PAGADO
Ayudas Diversas	Apoyo económico por el suministro de aguas superficiales provenientes del municipio de San Agustín Etla, Oaxaca	N/A	Social	Comisariado de Bienes Comunales de San Agustín Etla.		UEE040718T99	0

SERVICIOS DE AGUA POTABLE Y ALCANTARILLADO DE OAXACA
Estado de Situación Financiera Detallado - LDF
Al 31 de diciembre de 2021 y al 31 de marzo de 2022
(PESOS)

Concepto	31 de marzo de 2022	31 de diciembre de 2021	Concepto	31 de marzo de 2022	31 de diciembre de 2021
ACTIVO			**PASIVO**		
Activo Circulante			**Pasivo Circulante**		
Efectivo y Equivalentes	**735,411**	**14,697,310**	**Cuentas por Pagar a Corto Plazo**	**208,727,916**	**216,450,099**
Efectivo	20,960	960	Servicios Personales por Pagar a Corto Plazo	767,763	1,597,204
Bancos/Tesorería			Proveedores por Pagar a Corto Plazo	9,135,404	9,135,404
Bancos/Dependencias y Otros	714,451	14,696,350	Contratistas por Obras Públicas por Pagar a Corto Plazo	126,085	18,609,312
Inversiones Temporales (Hasta 3 meses)			Participaciones y Aportaciones por Pagar a Corto Plazo		
Fondos con Afectación Específica			Transferencias Otorgadas por Pagar a Corto Plazo	50,917,649	42,367,819
Depósitos de Fondos de Terceros en Garantía y/o Administración			Intereses, Comisiones y Otros Gastos de la Deuda Pública por Pagar a Corto Plazo		
Otros Efectivos y Equivalentes			Retenciones y Contribuciones por Pagar a Corto Plazo	12,011,334	10,185,039
Derechos a Recibir Efectivo o Equivalentes	**222,054,649**	**210,324,422**	Devoluciones de la Ley de Ingresos por Pagar a Corto Plazo		
Inversiones Financieras de Corto Plazo			Otras Cuentas por Pagar a Corto Plazo	135,769,681	134,555,321
Cuentas por Cobrar a Corto Plazo			**Documentos por Pagar a Corto Plazo**	**0**	**0**
Deudores Diversos por Cobrar a Corto Plazo	222,054,649	210,324,422	Documentos Comerciales por Pagar a Corto Plazo		
Ingresos por Recuperar a Corto Plazo			Documentos con Contratistas por Obras Públicas por Pagar a Corto Plazo		
Deudores por Anticipos de la Tesorería a Corto Plazo			Otros Documentos por Pagar a Corto Plazo		
Préstamos Otorgados a Corto Plazo			**Porción a Corto Plazo de la Deuda Pública a Largo Plazo**	**0**	**0**
Otros Derechos a Recibir Efectivo o Equivalentes a Corto Plazo			Porción a Corto Plazo de la Deuda Pública		
Derechos a Recibir Bienes o Servicios	**0**	**5,490,511**	Porción a Corto Plazo de Arrendamiento Financiero		
Anticipo a Proveedores por Adquisición de Bienes y Prestación de Servicios a Corto Plazo			Títulos y Valores a Corto Plazo		
Anticipo a Proveedores por Adquisición de Bienes Inmuebles y Muebles a Corto Plazo			**Pasivos Diferidos a Corto Plazo**	**0**	**0**
Anticipo a Proveedores por Adquisición de Bienes Intangibles a Corto Plazo			Ingresos Cobrados por Adelantado a Corto Plazo		
Anticipo a Contratistas por Obras Públicas a Corto Plazo	0	5,490,511	Intereses Cobrados por Adelantado a Corto Plazo		
Otros Derechos a Recibir Bienes o Servicios a Corto Plazo			Otros Pasivos Diferidos a Corto Plazo		
Inventarios	**0**	**0**	**Fondos y Bienes de Terceros en Garantía y/o Administración a Corto Plazo**	**0**	**0**
Inventario de Mercancías para Venta			Fondos en Garantía a Corto Plazo		
Inventario de Mercancías Terminadas			Fondos en Administración a Corto Plazo		
Inventario de Mercancías en Proceso de Elaboración			Fondos Contingentes a Corto Plazo		
Inventario de Materias Primas, Materiales y Suministros para Producción			Fondos de Fideicomisos, Mandatos y Contratos Análogos a Corto Plazo		
Bienes en Tránsito			Otros Fondos de Terceros en Garantía y/o Administración a Corto Plazo		
Almacenes			Valores y Bienes en Garantía a Corto Plazo		
Estimación por Pérdida o Deterioro de Activos Circulantes	**0**	**0**	**Provisiones a Corto Plazo**	**0**	**0**
Estimaciones para Cuentas Incobrables por Derechos a Recibir Efectivo o Equivalentes			Provisión para Demandas y Juicios a Corto Plazo		
Estimación por Deterioro de Inventarios			Provisión para Contingencias a Corto Plazo		
Otros Activos Circulantes	**0**	**0**	Otras Provisiones a Corto Plazo		
Valores en Garantía			**Otros Pasivos a Corto Plazo**	**0**	**0**
Bienes en Garantía (excluye depósitos de fondos)			Ingresos por Clasificar		
Bienes Derivados de Embargos, Decomisos, Aseguramientos y Dación en Pago			Recaudación por Participar		
Adquisición con Fondos de Terceros			Otros Pasivos Circulantes		
Total de Activos Circulantes	**222,790,060**	**230,512,243**	**Total de Pasivos Circulantes**	**208,727,916**	**216,450,099**
Activo No Circulante			**Pasivo No Circulante**		
Inversiones Financieras a Largo Plazo			Cuentas por Pagar a Largo Plazo		
Derechos a Recibir Efectivo o Equivalentes a Largo Plazo	463,317	463,317	Documentos por Pagar a Largo Plazo		
Bienes Inmuebles, Infraestructura y Construcciones en Proceso	616,048,807	616,048,807	Deuda Pública a Largo Plazo		
Bienes Muebles	49,787,775	49,972,641	Pasivos Diferidos a Largo Plazo		
Activos Intangibles	23,781,300	23,781,300	Fondos y Bienes de Terceros en Garantía y/o en Administración a Largo Plazo		
Depreciación, Deterioro y Amortización Acumulada de Bienes	-24,086,294	-24,231,015	Provisiones a Largo Plazo		
Activos Diferidos					
Estimación por Pérdida o Deterioro de Activos no Circulantes			**Total de Pasivos No Circulantes**	**0**	**0**
Otros Activos no Circulantes					
			Total del Pasivo	**208,727,916**	**216,450,099**
Total de Activos No Circulantes	**665,994,905**	**666,035,050**			
			HACIENDA PÚBLICA/PATRIMONIO		
Total del Activo	**888,784,965**	**896,547,293**			
			Hacienda Pública/Patrimonio Contribuido	**997,760**	**997,760**
			Aportaciones		
			Donaciones de Capital		
			Actualización de la Hacienda Pública/Patrimonio	997,760	997,760
			Hacienda Pública/Patrimonio Generado	**679,059,288**	**679,099,433**
			Resultados del Ejercicio (Ahorro/ Desahorro)	10,092	79,501,048
			Resultados de Ejercicios Anteriores	679,049,196	599,598,385
			Revalúos		
			Reservas		
			Rectificaciones de Resultados de Ejercicios Anteriores		
			Exceso o Insuficiencia en la Actualización de la Hacienda Pública/Patrimonio	**0**	**0**
			Resultado por Posición Monetaria		
			Resultado por Tenencia de Activos no Monetarios		
			Total Hacienda Pública/Patrimonio	**680,057,048**	**680,097,193**
			Total del Pasivo y Hacienda Pública/Patrimonio	**888,784,965**	**896,547,293**

SERVICIOS DE AGUA POTABLE Y ALCANTARILLADO DE OAXACA
Balance Presupuestario - LDF
Del 1 de enero al 31 de marzo de 2022
(PESOS)

Concepto	Estimado/ Aprobado	Devengado	Recaudado/ Pagado
A. Ingresos Totales (A = A1+A2+A3)	**310,985,801**	**77,201,956**	**59,868,522**
A1. Ingresos de Libre Disposición	310,985,801	77,201,956	59,868,522
A2. Transferencias Federales Etiquetadas			
A3. Financiamiento Neto			
B. Egresos Presupuestarios[1] (B = B1+B2)	**310,985,801**	**77,201,956**	**59,868,522**
B1. Gasto No Etiquetado (sin incluir Amortización de la Deuda Pública)	310,985,801	77,201,956	59,868,522
B2. Gasto Etiquetado (sin incluir Amortización de la Deuda Pública)			
C. Remanentes del Ejercicio Anterior (C = C1 + C2)		**0**	**0**
C1. Remanentes de Ingresos de Libre Disposición aplicados en el periodo			
C2. Remanentes de Transferencias Federales Etiquetadas aplicados en el periodo			
I. Balance Presupuestario (I = A – B + C)	**0**	**0**	**0**
II. Balance Presupuestario sin Financiamiento Neto (II = I - A3)	**0**	**0**	**0**
III. Balance Presupuestario sin Financiamiento Neto y sin Remanentes del Ejercicio Anterior (III= II - C)	**0**	**0**	**0**

Concepto	Aprobado	Devengado	Pagado
E. Intereses, Comisiones y Gastos de la Deuda (E = E1+E2)	**0**	**0**	**0**
E1. Intereses, Comisiones y Gastos de la Deuda con Gasto No Etiquetado			
E2. Intereses, Comisiones y Gastos de la Deuda con Gasto Etiquetado			
IV. Balance Primario (IV = III + E)	**0**	**0**	**0**

Concepto	Estimado/ Aprobado	Devengado	Recaudado/ Pagado
F. Financiamiento (F = F1 + F2)	**0**	**0**	**0**
F1. Financiamiento con Fuente de Pago de Ingresos de Libre Disposición	0	0	0
F2. Financiamiento con Fuente de Pago de Transferencias Federales Etiquetadas	0	0	0
G. Amortización de la Deuda (G = G1 + G2)	**0**	**0**	**0**
G1. Amortización de la Deuda Pública con Gasto No Etiquetado	0	0	0
G2. Amortización de la Deuda Pública con Gasto Etiquetado	0	0	0
A3. Financiamiento Neto (A3 = F – G)	**0**	**0**	**0**

Concepto	Estimado/ Aprobado	Devengado	Recaudado/ Pagado
A1. Ingresos de Libre Disposición	310,985,801	77,201,956	59,868,522
A3.1 Financiamiento Neto con Fuente de Pago de Ingresos de Libre Disposición (A3.1 = F1 – G1)	**0**	**0**	**0**
F1. Financiamiento con Fuente de Pago de Ingresos de Libre Disposición	0	0	0
G1. Amortización de la Deuda Pública con Gasto No Etiquetado	0	0	0
B1. Gasto No Etiquetado (sin incluir Amortización de la Deuda Pública)	310,985,801	77,201,956	59,868,522
C1. Remanentes de Ingresos de Libre Disposición aplicados en el periodo		0	0
V. Balance Presupuestario de Recursos Disponibles (V = A1 + A3.1 – B 1 + C1)	**0**	**0**	**0**
VI. Balance Presupuestario de Recursos Disponibles sin Financiamiento Neto (VI = V – A3.1)	**0**	**0**	**0**

Concept	Estimado/ Aprobado	Devengado	Recaudado/
A2. Transferencias Federales Etiquetadas			
A3.2 Financiamiento Neto con Fuente de Pago de Transferencias Federales Etiquetadas (A3.2 = F2 – G2)	**0**	**0**	**0**
F2. Financiamiento con Fuente de Pago de Transferencias Federales	0	0	0
G2. Amortización de la Deuda Pública con Gasto Etiquetado	0	0	0
B2. Gasto Etiquetado (sin incluir Amortización de la Deuda Pública)			
C2. Remanentes de Transferencias Federales Etiquetadas aplicados en el periodo			
VII. Balance Presupuestario de Recursos Etiquetados (VII = A2 + A3.2 – B2 + C2)	**0**	**0**	**0**
VIII. Balance Presupuestario de Recursos Etiquetados sin Financiamiento Neto (VIII = VII – A3.2)	**0**	**0**	**0**

SERVICIOS DE AGUA POTABLE Y ALCANTARILLADO DE OAXACA
Estado Analitico de Ingreso Detallado - LDF
Del 1 de enero al 31 de marzo de2022
(PESOS)

Concepto	Ingreso					Diferencia
	Estimado	Ampliaciones/ (Reducciones)	Modificado	Devengado	Recaudado	
Ingresos de Libre Disposición						
A. Impuestos						
B. Cuotas y Aportaciones de Seguridad Social						
C. Contribuciones de Mejoras						
D. Derechos						
E. Productos						
F. Aprovechamientos						
G. Ingresos por Ventas de Bienes y Servicios						
H. Participaciones (H=h1+h2+h3+h4+h5+h6+h7+h8+h9+h10+h11)	**0**	**0**	**0**	**0**	**0**	**0**
h1) Fondo General de Participaciones						
h2) Fondo de Fomento Municipal						
h3) Fondo de Fiscalización y Recaudación						
h4) Fondo de Compensación						
h5) Fondo de Extracción de Hidrocarburos						
h6) Impuesto Especial Sobre Producción y Servicios						
h7) 0.136% de la Recaudación Federal Participable						
h8) 3.17% Sobre Extracción de Petróleo						
h9) Gasolinas y Diésel						
h10) Fondo del Impuesto Sobre la Renta						
h11) Fondo de Estabilización de los Ingresos de las Entidades Federativas						
I. Incentivos Derivados de la Colaboración Fiscal (I=i1+i2+i3+i4+i5)	**0**	**0**	**0**	**0**	**0**	**0**
i1) Tenencia o Uso de Vehículos						
i2) Fondo de Compensación ISAN						
i3) Impuesto Sobre Automóviles Nuevos						
i4) Fondo de Compensación de Repecos-Intermedios						
i5) Otros Incentivos Económicos						
J. Transferencias	310,985,801	332,578	311,318,379	77,201,956	59,868,522	234,116,423
K. Convenios						
k1) Otros Convenios y Subsidios						
L. Otros Ingresos de Libre Disposición (L=l1+l2)	**0**	**0**	**0**	**0**	**0**	**0**
l1) Participaciones en Ingresos Locales						
l2) Otros Ingresos de Libre Disposición						
I. Total de Ingresos de Libre Disposición (I=A+B+C+D+E+F+G+H+I+J+K+L)	**310,985,801**	**332,578**	**311,318,379**	**77,201,956**	**59,868,522**	**234,116,423**
Ingresos Excedentes de Ingresos de Libre Disposición						
Transferencias Federales Etiquetadas						
A. Aportaciones (A=a1+a2+a3+a4+a5+a6+a7+a8)	**0**	**0**	**0**	**0**	**0**	**0**
a1) Fondo de Aportaciones para la Nómina Educativa y Gasto Operativo						
a2) Fondo de Aportaciones para los Servicios de Salud						
a3) Fondo de Aportaciones para la Infraestructura Social						
a4) Fondo de Aportaciones para el Fortalecimiento de los Municipios y de las Demarcaciones Territoriales del Distrito Federal						
a5) Fondo de Aportaciones Múltiples						
a6) Fondo de Aportaciones para la Educación Tecnológica y de Adultos						
a7) Fondo de Aportaciones para la Seguridad Pública de los Estados y del Distrito Federal						
a8) Fondo de Aportaciones para el Fortalecimiento de las Entidades Federativas						
B. Convenios (B=b1+b2+b3+b4)	**0**	**0**	**0**	**0**	**0**	**0**
b1) Convenios de Protección Social en Salud						
b2) Convenios de Descentralización						
b3) Convenios de Reasignación						
b4) Otros Convenios y Subsidios						
C. Fondos Distintos de Aportaciones (C=c1+c2)	**0**	**0**	**0**	**0**	**0**	**0**
c1) Fondo para Entidades Federativas y Municipios Productores de Hidrocarburos						
c2) Fondo Minero						
D. Transferencias, Subsidios y Subvenciones, y Pensiones y Jubilaciones	0	0	0	0	0	
E. Otras Transferencias Federales Etiquetadas		0	0	0	0	0
II. Total de Transferencias Federales Etiquetadas (II = A + B + C + D + E)	**0**	**0**	**0**	**0**	**0**	**0**
III. Ingresos Derivados de Financiamientos (III = A)	**0**	**0**	**0**	**0**	**0**	**0**
A. Ingresos Derivados de Financiamientos						
IV. Total de Ingresos (IV = I + II + III)	**310,985,801**	**332,578**	**311,318,379**	**77,201,956**	**59,868,522**	**234,116,423**
Datos Informativos						
1. Ingresos Derivados de Financiamientos con Fuente de Pago de Ingresos de Libre Disposición	310,985,801	332,578	311,318,379	77,201,956	59,868,522	234,116,423
2. Ingresos Derivados de Financiamientos con Fuente de Pago de Transferencias Federales Etiquetadas			0			0
3. Ingresos Derivados de Financiamientos (3 = 1 + 2)	**310,985,801**	**332,578**	**311,318,379**	**77,201,956**	**59,868,522**	**234,116,423**

SERVICIOS DE AGUA POTABLE Y ALCANTARILLADO DE OAXACA
Informe Analítico de la Deuda Pública y Otros Pasivos - LDF
Del 1 de enero al 31 de marzo de 2022
(PESOS)

Denominación de la Deuda Pública y Otros Pasivos	Saldo al 31 de diciembre de 2020	Disposiciones del Periodo (e)	Amortizaciones del Periodo (f)	Revaluaciones, Reclasificaciones y Otros Ajustes (g)	Saldo Final del Periodo (h) h=d+e-f+g	Pago de Intereses del Periodo (i)	Pago de Comisiones y demás costos asociados durante el Periodo (j)
1. Deuda Pública (1=A+B)							
A. Corto Plazo (A=a1+a2+a3)							
a1) Instituciones de Crédito							
a2) Títulos y Valores							
a3) Arrendamientos Financieros							
B. Largo Plazo (B=b1+b2+b3)							
b1) Instituciones de Crédito							
b2) Títulos y Valores							
b3) Arrendamientos Financieros							
2. Otros Pasivos	**216,450,099**	**106,939,239**	**99,217,056**		**208,727,916**		
3. Total de la Deuda Pública y Otros Pasivos (3=1+2)							
4. Deuda Contingente 1 (Informativo)							
A. Deuda Contingente 1							
B. Deuda Contingente 2							
C. Deuda Contingente XX							
5. Valor de Instrumentos Bono Cupón Cero 2 (Informativo)							
A. Instrumento Bono Cupón Cero 1							
B. Instrumento Bono Cupón Cero 2							
C. Instrumento Bono Cupón Cero XX							

1 Se refiere a cualquier Financiamiento sin fuente o garantía de pago definida, que sea asumida de manera solidaria o subsidiaria por las Entidades Federativas con sus Municipios, organismos descentralizados y empresas de participación estatal mayoritaria y fideicomisos, locales o municipales, y por los Municipios con sus respectivos organismos descentralizados y empresas de participación municipal mayoritaria.
2 Se refiere al valor del Bono Cupón Cero que respalda el pago de los créditos asociados al mismo (Activo).

Obligaciones a Corto Plazo (k)	Monto Contratado (l)	Plazo Pactado (m)	Tasa de Interés (n)	Comisiones y Costos Relacionados (o)	Tasa Efectiva (p)
6. Obligaciones a Corto Plazo (Informativo)					
A. Crédito 1					
B. Crédito 2					
C. Crédito XX					

SERVICIOS DE AGUA POTABLE Y ALCANTARILLADO DE OAXACA

Informe Analitico de Obligaciones Diferentes de Financiamientos -LDF

Del 1 de enero al 31 de marzo de 2022

(PESOS)

Denominación de las Obligaciones Diferentes de Financiamiento (c)	Fecha del Contrato (d)	Fecha de inicio de operación del proyecto (e)	Fecha de vencimiento (f)	Monto de la inversión pactado (g)	Plazo pactado (h)	Monto promedio mensual del pago de la contraprestación (i)	Monto promedio mensual del pago de la contraprestación correspondiente al pago de inversión (j)	Monto pagado de la inversión al XX de XXXX de 20XN (k)	Monto pagado de la inversión actualizado al XX de XXXX de 20XN (l)	Saldo pendiente por pagar de la inversión al XX de XXXX de 20XN (m = g – l)
A. Asociaciones Público Privadas (APP's) (A=a+b+c+d)										
a) APP 1										
b) APP 2										
c) APP 3										
d) APP XX										
B. Otros Instrumentos (B=a+b+c+d)										
a) Otro Instrumento 1										
b) Otro Instrumento 2										
c) Otro Instrumento 3										
d) Otro Instrumento XX										
C. Total de Obligaciones Diferentes de Financiamiento (C=A+B)										

No aplica

SERVICIOS DE AGUA POTABLE Y ALCANTARILLADO DE OAXACA

Estado Analítico del Ejercicio del Presupuesto de Egresos Detallado - LDF

Clasificación por Objeto del Gasto (Capítulo y Concepto)

Del 1 de enero al 31 de marzo de 2022

(PESOS)

Concepto	Egresos					Subejercicio
	Aprobado	Ampliaciones/ (Reducciones)	Modificado	Devengado	Pagado	
I. Gasto No Etiquetado (I=A+B+C+D+E+F+G+H+I)	**310,985,801**	**332,578**	**311,318,379**	**77,201,956**	**59,868,522**	**234,116,423**
A. Servicios Personales (A=a1+a2+a3+a4+a5+a6+a7)	0	0	0	0	0	0
a1) Remuneraciones al Personal de Carácter Permanente						0
a2) Remuneraciones al Personal de Carácter Transitorio						0
a3) Remuneraciones Adicionales y Especiales						0
a4) Seguridad Social						0
a5) Otras Prestaciones Sociales y Económicas						0
a6) Previsiones						0
a7) Pago de Estímulos a Servidores Públicos						0
B. Materiales y Suministros (B=b1+b2+b3+b4+b5+b6+b7+b8+b9)	0	0	0	0	0	0
b1) Materiales de Administración, Emisión de Documentos y Artículos Oficiales						0
b2) Alimentos y Utensilios						0
b3) Materias Primas y Materiales de Producción y Comercialización						0
b4) Materiales y Artículos de Construcción y de Reparación						0
b5) Productos Químicos, Farmacéuticos y de Laboratorio						0
b6) Combustibles, Lubricantes y Aditivos						0
b7) Vestuario, Blancos, Prendas de Protección y Artículos Deportivos						0
b8) Materiales y Suministros Para Seguridad						0
b9) Herramientas, Refacciones y Accesorios Menores						0
C. Servicios Generales (C=c1+c2+c3+c4+c5+c6+c7+c8+c9)	0	0	0	0	0	0
c1) Servicios Básicos						0
c2) Servicios de Arrendamiento						0
c3) Servicios Profesionales, Científicos, Técnicos y Otros Servicios						0
c4) Servicios Financieros, Bancarios y Comerciales						0
c5) Servicios de Instalación, Reparación, Mantenimiento y Conservación						0
c6) Servicios de Comunicación Social y Publicidad						0
c7) Servicios de Traslado y Viáticos						0
c8) Servicios Oficiales						0
c9) Otros Servicios Generales						0
D. Transferencias, Asignaciones, Subsidios y Otras Ayudas (D=d1+d2+d3+d4+d5+d6+d7+d8+d9)	**310,985,801**	**-1,321,540**	**309,664,262**	**77,183,956**	**59,850,522**	**232,480,306**
d1) Transferencias Internas y Asignaciones al Sector Público	291,831,655	-1,321,540	290,510,116	73,311,714	55,978,280	217,198,401
d2) Transferencias al Resto del Sector Público						0
d3) Subsidios y Subvenciones						0
d4) Ayudas Sociales	3,070,000	0	3,070,000	0	0	3,070,000
d5) Pensiones y Jubilaciones	16,084,146	0	16,084,146	3,872,241	3,872,241	12,211,905
d6) Transferencias a Fideicomisos, Mandatos y Otros Análogos						0
d7) Transferencias a la Seguridad Social						0
d8) Donativos						0
d9) Transferencias al Exterior						0
E. Bienes Muebles, Inmuebles e Intangibles (E=e1+e2+e3+e4+e5+e6+e7+e8+e9)	0	**88,000**	**88,000**	**18,000**	**18,000**	**70,000**
e1) Mobiliario y Equipo de Administración			0			0
e2) Mobiliario y Equipo Educacional y Recreativo			0			0
e3) Equipo e Instrumental Médico y de Laboratorio			0			0
e4) Vehículos y Equipo de Transporte						0
e5) Equipo de Defensa y Seguridad						0
e6) Maquinaria, Otros Equipos y Herramientas		88,000	88,000	18,000	18,000	70,000
e7) Activos Biológicos						0
e8) Bienes Inmuebles						0
e9) Activos Intangibles		0	0	0	0	0
F. Inversión Pública (F=f1+f2+f3)	0	**1,566,118**	**1,566,118**	**0**	**0**	**1,566,118**
f1) Obra Pública en Bienes de Dominio Público		1,566,118	1,566,118	0	0	1,566,118
f2) Obra Pública en Bienes Propios						0
f3) Proyectos Productivos y Acciones de Fomento						0
G. Inversiones Financieras y Otras Provisiones (G=g1+g2+g3+g4+g5+g6+g7)	0	0	0	0	0	0
g1) Inversiones Para el Fomento de Actividades Productivas						0
g2) Acciones y Participaciones de Capital						0
g3) Compra de Títulos y Valores						0
g4) Concesión de Préstamos						0
g5) Inversiones en Fideicomisos, Mandatos y Otros Análogos						0
Fideicomiso de Desastres Naturales (Informativo)						0
g6) Otras Inversiones Financieras						0
g7) Provisiones para Contingencias y Otras Erogaciones Especiales						0
H. Participaciones y Aportaciones (H=h1+h2+h3)	0	0	0	0	0	0
h1) Participaciones						0
h2) Aportaciones						0
h3) Convenios						0
I. Deuda Pública (I=i1+i2+i3+i4+i5+i6+i7)	0	0	0	0	0	0
i1) Amortización de la Deuda Pública						0
i2) Intereses de la Deuda Pública						0
i3) Comisiones de la Deuda Pública						0
i4) Gastos de la Deuda Pública						0
i5) Costo por Coberturas						0
i6) Apoyos Financieros						0
i7) Adeudos de Ejercicios Fiscales Anteriores (ADEFAS)						0

Concepto	Egresos					Subejercicio
	Aprobado	Ampliaciones/ (Reducciones)	Modificado	Devengado	Pagado	
II. Gasto Etiquetado (II=A+B+C+D+E+F+G+H+I)	**0**	**0**	**0**	**0**	**0**	**0**
A. Servicios Personales (A=a1+a2+a3+a4+a5+a6+a7)	0	0	0	0	0	0
a1) Remuneraciones al Personal de Carácter Permanente						0
a2) Remuneraciones al Personal de Carácter Transitorio						0
a3) Remuneraciones Adicionales y Especiales						0
a4) Seguridad Social						0
a5) Otras Prestaciones Sociales y Económicas						0
a6) Previsiones						0
a7) Pago de Estímulos a Servidores Públicos						0
B. Materiales y Suministros (B=b1+b2+b3+b4+b5+b6+b7+b8+b9)	0	0	0	0	0	0
b1) Materiales de Administración, Emisión de Documentos y Artículos Oficiales						0
b2) Alimentos y Utensilios						0
b3) Materias Primas y Materiales de Producción y Comercialización						0
b4) Materiales y Artículos de Construcción y de Reparación						0
b5) Productos Químicos, Farmacéuticos y de Laboratorio						0
b6) Combustibles, Lubricantes y Aditivos						0
b7) Vestuario, Blancos, Prendas de Protección y Artículos Deportivos						0
b8) Materiales y Suministros Para Seguridad						0
b9) Herramientas, Refacciones y Accesorios Menores						0
C. Servicios Generales (C=c1+c2+c3+c4+c5+c6+c7+c8+c9)	0	0	0	0	0	0
c1) Servicios Básicos						0
c2) Servicios de Arrendamiento						0
c3) Servicios Profesionales, Científicos, Técnicos y Otros Servicios						0
c4) Servicios Financieros, Bancarios y Comerciales						0
c5) Servicios de Instalación, Reparación, Mantenimiento y Conservación						0
c6) Servicios de Comunicación Social y Publicidad						0
c7) Servicios de Traslado y Viáticos						0
c8) Servicios Oficiales						0
c9) Otros Servicios Generales						0
D. Transferencias, Asignaciones, Subsidios y Otras Ayudas (D=d1+d2+d3+d4+d5+d6+d7+d8+d9)	0	0	0	0	0	0
d1) Transferencias Internas y Asignaciones al Sector Público						0
d2) Transferencias al Resto del Sector Público						0
d3) Subsidios y Subvenciones						0
d4) Ayudas Sociales						0
d5) Pensiones y Jubilaciones	0		0			0
d6) Transferencias a Fideicomisos, Mandatos y Otros Análogos						0
d7) Transferencias a la Seguridad Social						0
d8) Donativos						0
d9) Transferencias al Exterior						0
E. Bienes Muebles, Inmuebles e Intangibles (E=e1+e2+e3+e4+e5+e6+e7+e8+e9)	0	0	0	0	0	0
e1) Mobiliario y Equipo de Administración						0
e2) Mobiliario y Equipo Educacional y Recreativo						0
e3) Equipo e Instrumental Médico y de Laboratorio						0
e4) Vehículos y Equipo de Transporte						0
e5) Equipo de Defensa y Seguridad						0
e6) Maquinaria, Otros Equipos y Herramientas						0
e7) Activos Biológicos						0
e8) Bienes Inmuebles						0
e9) Activos Intangibles			0			0
F. Inversión Pública (F=f1+f2+f3)	0	0	0	0	0	0
f1) Obra Pública en Bienes de Dominio Público			0			0
f2) Obra Pública en Bienes Propios						0
f3) Proyectos Productivos y Acciones de Fomento						0
G. Inversiones Financieras y Otras Provisiones (G=g1+g2+g3+g4+g5+g6+g7)	0	0	0	0	0	0
g1) Inversiones Para el Fomento de Actividades Productivas						0
g2) Acciones y Participaciones de Capital						0
g3) Compra de Títulos y Valores						0
g4) Concesión de Préstamos						0
g5) Inversiones en Fideicomisos, Mandatos y Otros Análogos						0
Fideicomiso de Desastres Naturales (Informativo)						0
g6) Otras Inversiones Financieras						0
g7) Provisiones para Contingencias y Otras Erogaciones Especiales						0
H. Participaciones y Aportaciones (H=h1+h2+h3)	0	0	0	0	0	0
h1) Participaciones						0
h2) Aportaciones						0
h3) Convenios						0
I. Deuda Pública (I=i1+i2+i3+i4+i5+i6+i7)	0	0	0	0	0	0
i1) Amortización de la Deuda Pública						0
i2) Intereses de la Deuda Pública						0
i3) Comisiones de la Deuda Pública						0
i4) Gastos de la Deuda Pública						0
i5) Costo por Coberturas						0
i6) Apoyos Financieros						0
i7) Adeudos de Ejercicios Fiscales Anteriores (ADEFAS)						0
III. Total de Egresos (III = I + II)	**310,985,801**	**332,578**	**311,318,379**	**77,201,956**	**59,868,522**	**234,116,423**

SERVICIOS DE AGUA POTABLE Y ALCANTARILLADO DE OAXACA

Estado Analítico del Ejercicio del Presupuesto de Egresos Detallado - LDF

Clasificación Administrativa

Del 1 de enero al 31 de marzo de 2022

(PESOS)

Concepto	Egresos					Subejercicio
	Aprobado	Ampliaciones/ (Reducciones)	Modificado	Devengado	Pagado	
I. Gasto No Etiquetado (I=A)	**310,985,801**	**332,578**	**311,318,379**	**77,201,956**	**59,868,522**	**234,116,423**
A. SERVICIOS DE AGUA POTABLE Y ALCANTARILLADO DE OAXACA	310,985,801	332,578	311,318,379	77,201,956	59,868,522	234,116,423
II. Gasto Etiquetado (II=A)	**0**	**0**	**0**	**0**	**0**	**0**
A. SERVICIOS DE AGUA POTABLE Y ALCANTARILLADO DE OAXACA		0	0	0	0	0
III. Total de Egresos (III = I + II)	**310,985,801**	**332,578**	**311,318,379**	**77,201,956**	**59,868,522**	**234,116,423**

SERVICIOS DE AGUA POTABLE Y ALCANTARILLADO DE OAXACA

Estado Analítico del Ejercicio del Presupuesto de Egresos Detallado - LDF

Clasificación Funcional (Finalidad y Función)

Del 1 de enero al 31 de marzo de 2022

(PESOS)

Concepto	Egresos					Subejercicio
	Aprobado	Ampliaciones/ (Reducciones)	Modificado	Devengado	Pagado	
I. Gasto No Etiquetado (I=A+B+C+D)	**310,985,801**	**332,578**	**311,318,379**	**77,201,956**	**59,868,522**	**234,116,423**
A. Gobierno (A=a1+a2+a3+a4+a5+a6+a7+a8)	**0**	**0**	**0**	**0**	**0**	**0**
a1) Legislación						0
a2) Justicia						0
a3) Coordinación de la Política de Gobierno						0
a4) Relaciones Exteriores						0
a5) Asuntos Financieros y Hacendarios						0
a6) Seguridad Nacional						0
a7) Asuntos de Orden Público y de Seguridad Interior						0
a8) Otros Servicios Generales						0
B. Desarrollo Social (B=b1+b2+b3+b4+b5+b6+b7)	**310,985,801**	**332,578**	**311,318,379**	**77,201,956**	**59,868,522**	**234,116,423**
b1) Protección Ambiental						0
b2) Vivienda y Servicios a la Comunidad	310,985,801	332,578	311,318,379	77,201,956	59,868,522	234,116,423
b3) Salud						0
b4) Recreación, Cultura y Otras Manifestaciones Sociales						0
b5) Educación						0
b6) Protección Social						0
b7) Otros Asuntos Sociales						0
C. Desarrollo Económico (C=c1+c2+c3+c4+c5+c6+c7+c8+c9)	**0**	**0**	**0**	**0**	**0**	**0**
c1) Asuntos Económicos, Comerciales y Laborales en General						0
c2) Agropecuaria, Silvicultura, Pesca y Caza						0
c3) Combustibles y Energía						0
c4) Minería, Manufacturas y Construcción						0
c5) Transporte						0
c6) Comunicaciones						0
c7) Turismo						0
c8) Ciencia, Tecnología e Innovación						0
c9) Otras Industrias y Otros Asuntos Económicos						0
D. Otras No Clasificadas en Funciones Anteriores (D=d1+d2+d3+d4)	**0**	**0**	**0**	**0**	**0**	**0**
d1) Transacciones de la Deuda Pública / Costo Financiero de la						0
d2) Transferencias, Participaciones y Aportaciones Entre Diferentes Niveles y Órdenes de Gobierno						0
d3) Saneamiento del Sistema Financiero						0
d4) Adeudos de Ejercicios Fiscales Anteriores						0
II: Gasto Etiquetado (II=A+B+C+D)	**0**	**0**	**0**	**0**	**0**	**0**
A. Gobierno (A=a1+a2+a3+a4+a5+a6+a7a+a8)	**0**	**0**	**0**	**0**	**0**	**0**
a1) Legislación						0
a2) Justicia						0
a3) Coordinación de la Política de Gobierno						0
a4) Relaciones Exteriores						0
a5) Asuntos Financieros y Hacendarios						0
a6) Seguridad Nacional						0
a7) Asuntos de Orden Público y de Seguridad Interior						0
a8) Otros Servicios Generales						0
B. Desarrollo Social (B=b1+b2+b3+b4+b5+b6+b7)	**0**	**0**	**0**	**0**	**0**	**0**
b1) Protección Ambiental						0
b2) Vivienda y Servicios a la Comunidad	0	0	0	0	0	0
b3) Salud						0
b4) Recreación, Cultura y Otras Manifestaciones Sociales						0
b5) Educación						0
b6) Protección Social						0
b7) Otros Asuntos Sociales						0
C. Desarrollo Económico (C=c1+c2+c3+c4+c5+c6+c7+c8+c9)	**0**	**0**	**0**	**0**	**0**	**0**
c1) Asuntos Económicos, Comerciales y Laborales en General						0
c2) Agropecuaria, Silvicultura, Pesca y Caza						0
c3) Combustibles y Energía						0
c4) Minería, Manufacturas y Construcción						0
c5) Transporte						0
c6) Comunicaciones						0
c7) Turismo						0
c8) Ciencia, Tecnología e Innovación						0
c9) Otras Industrias y Otros Asuntos Económicos						0
D. Otras No Clasificadas en Funciones Anteriores (D=d1+d2+d3+d4)	**0**	**0**	**0**	**0**	**0**	**0**
d1) Transacciones de la Deuda Pública / Costo Financiero de la						0
d2) Transferencias, Participaciones y Aportaciones Entre Diferentes Niveles y Órdenes de Gobierno						0
d3) Saneamiento del Sistema Financiero						0
d4) Adeudos de Ejercicios Fiscales Anteriores						0
III. Total de Egresos (III = I + II)	**310,985,801**	**332,578**	**311,318,379**	**77,201,956**	**59,868,522**	**234,116,423**

SERVICIOS DE AGUA POTABLE Y ALCANTARILLADO DE OAXACA

Estado Analítico del Ejercicio del Presupuesto de Egresos Detallado - LDF

Clasificación de Servicios Personales por Categoría

Del 1 de enero al 31 de marzo de 2022

(PESOS)

Concepto	Egresos					Subejercicio
	Aprobado	Ampliaciones/ (Reducciones)	Modificado	Devengado	Pagado	
I. Gasto No Etiquetado (I=A+B+C+D+E+F)	**226,594,656**	**0**	**226,594,656**	**49,970,227**	**43,551,904**	**176,624,429**
A. Personal Administrativo	226,594,656	0	226,594,656	49,970,227	43,551,904	176,624,429
B. Magisterio						0
C. Servicios de Salud (C=c1+c2)	0	0	0	0	0	0
c1) Personal Administrativo						0
c2) Personal Médico, paramédico y afín						0
D. Seguridad Pública						0
E. Gastos asociados a la implementación de nuevas leyes federales o reformas a las mismas (E=e1+e2)	0	0	0	0	0	0
e1) Nombre del Programa o Ley 1						0
e2) Nombre del Programa o Ley 2						0
F. Sentencias laborales definitivas	0	0	0	0	0	0
II. Gasto Etiquetado (I=A+B+C+D+E+F)	**0**	**0**	**0**	**0**	**0**	**0**
A. Personal Administrativo	0	0	0	0	0	0
B. Magisterio						0
C. Servicios de Salud (C=c1+c2)	0	0	0	0	0	0
c1) Personal Administrativo						0
c2) Personal Médico, paramédico y afín						0
D. Seguridad Pública						0
E. Gastos asociados a la implementación de nuevas leyes federales o reformas a las mismas (E=e1+e2)	0	0	0	0	0	0
e1) Nombre del Programa o Ley 1						0
e2) Nombre del Programa o Ley 2						0
F. Sentencias laborales definitivas						0
III. Total de Gasto en Servicios Personales (III = I + II)	**226,594,656**	**0**	**226,594,656**	**49,970,227**	**43,551,904**	**176,624,429**

SERVICIOS DE AGUA POTABLE Y ALCANTARILLADO DE OAXACA

Informe sobre Estudios Actuariales - LDF

	Pensiones y jubilaciones	Salud	Riesgos de trabajo	Invalidez y vida	Otras prestaciones sociales
Tipo de Sistema					
Prestación laboral o Fondo general para trabajadores del estado o					
Beneficio definido, Contribución definida o Mixto					
Población afiliada					
Activos					
Edad máxima					
Edad mínima					
Edad promedio					
Pensionados y Jubilados					
Edad máxima					
Edad mínima					
Edad promedio					
Beneficiarios					
Promedio de años de servicio (trabajadores activos)					
Aportación individual al plan de pensión como % del salario					
Aportación del ente público al plan de pensión como % del salario					
Crecimiento esperado de los pensionados y jubilados (como %)					
Crecimiento esperado de los activos (como %)					
Edad de Jubilación o Pensión					
Esperanza de vida					
Ingresos del Fondo					
Ingresos Anuales al Fondo de Pensiones					
Nómina anual					
Activos					
Pensionados y Jubilados					
Beneficiarios de Pensionados y Jubilados					
Monto mensual por pensión					
Máximo					
Mínimo					
Promedio					
Monto de la reserva					
Valor presente de las obligaciones					
Pensiones y Jubilaciones en curso de pago					
Generación actual					
Generaciones futuras					
Valor presente de las contribuciones asociadas a los sueldos futuros de cotización					
Generación actual					
Generaciones futuras					
Valor presente de aportaciones futuras					
Generación actual					
Generaciones futuras					
Otros Ingresos					
Déficit/superávit actuarial					
Generación actual					
Generaciones futuras					
Periodo de suficiencia					
Año de descapitalización					
Tasa de rendimiento					
Estudio actuarial					
Año de elaboración del estudio actuarial					
Empresa que elaboró el estudio actuarial					

No aplica

GOBIERNO DEL ESTADO
DE OAXACA

SISTEMA PARA EL DESARROLLO INTEGRAL DE LA FAMILIA DEL ESTADO DE OAXACA

RESULTADOS GENERALES
Del 01 de enero al 31 de marzo de 2022

Eje I: Oaxaca Incluyente con Desarrollo Social
Tema: 1.4. Acceso a la Alimentación

El derecho a la alimentación se conceptualiza como aquél que tienen las personas a "disfrutar del acceso físico y económico a una alimentación adecuada y los medios para obtenerla" garantizado el nivel mínimo para no padecer hambre. Además, con la reforma a la Constitución Política de los Estados Unidos Mexicanos en 2011 en materia de derechos humanos, se incorporó al Artículo Cuarto el derecho a la alimentación nutritiva, suficiente y de calidad para todas las personas, quedando plasmado en la Constitución que, entre los objetivos del desarrollo social, está el abasto suficiente y oportuno de los alimentos básicos a la población carente.

En este sentido, el Plan Estatal de Desarrollo 2016-2022 (PED 2016-2022), establece como uno de los objetivos del Eje 1. Oaxaca Incluyente con Desarrollo Social, "Fortalecer la seguridad alimentaria, particularmente de la población en situación de vulnerabilidad en el estado, mediante el acceso físico y económico a alimentos sanos, variados y balanceados, con el apoyo de la participación social".

Por ello, a fin de garantizar este derecho fundamental de los individuos, las familias y comunidades en condición de pobreza multidimensional extrema, vulnerabilidad o riesgo, por sexto año consecutivo el Gobierno del Estado a través del Sistema para el Desarrollo Integral de la Familia (Sistema DIF) del Estado de Oaxaca, continúa con el "Programa de Participación Comunitaria para el Desarrollo Humano con Asistencia Alimentaria", con recursos provenientes del Ramo 33.-Fondo de Aportaciones Múltiples (FAM).

Bajo este contexto, durante el primer trimestre del ejercicio 2022, se dio inicio a los procedimientos para la gestión y autorización de los recursos, cabe mencionar que, derivado de los tiempos de los procesos administrativos, las entregas de dotaciones alimentarias se iniciaran a partir del tercer trimestre del año.

Pero es imperante señalar que, con la fuente de financiamiento Fondo de Aportaciones Múltiples (FAM) en la vertiente de Asistencia Social, por sexto año consecutivo se le

está dando continuidad al "Programa de Participación Comunitaria para el Desarrollo Humano con Asistencia Alimentaria", para el cual se cuenta con un presupuesto autorizado de $725,755,277.17

Este programa, tiene como finalidad principal, fortalecer la seguridad alimentaria, particularmente de la población en situación de vulnerabilidad en el Estado, la cual incluye a: niñas y niños, mujeres embarazadas y adultos mayores, mediante el acceso físico y económico a alimentos sanos, variados y balanceados, con el apoyo de la participación social.

Tema: 1.6 Grupos en Situación de Vulnerabilidad

Por otra parte, el Sistema DIF Oaxaca, en el presente ejercicio también le dio continuidad al programa presupuestario 134 Atención Social a Grupos Vulnerables, cuyo objetivo es: Salvaguardar los derechos humanos de los grupos en situación de vulnerabilidad en Oaxaca por medio de una atención integral de calidad, con el propósito de lograr su incorporación social a una vida digna, otorgándoles servicios e impulsando su participación libre de violencia.

De esta manera, con recursos federales provenientes del Ramo 12 y en apego a la convocatoria realizada por el Sistema Nacional DIF para efectuar el fortalecimiento en materia de las acciones de intervención relativas a la niñez migrante, se autorizó el proyecto de inversión denominado fortalecimiento para la atención de niñas, niños y adolescentes migrantes acompañados en el DIF Oaxaca, el cual consta de 4 partes.

La primera será la rehabilitación del Albergue de Tránsito del Sistema Estatal DIF Oaxaca, para lo cual se cuenta con una inversión autorizada de $13,637,309.74 cuyo fin es contar con espacios en condiciones aptas para alojar de manera temporal, a niñas, niños y adolescentes en situación migratoria acompañados dentro del estado de Oaxaca, durante el tiempo que se resuelve su situación jurídica ante el Instituto Nacional de Migración.

La segunda corresponde al tema de alimentos, con una inversión autorizada de $3,173,590.14 se garantizará el suministro de alimentos en el albergue de tránsito del Sistema Estatal DIF Oaxaca, con esto se podrá garantizar los derechos de niñas, niños y

adolescentes migrantes, en particular al derecho a la vida, supervivencia y al desarrollo otorgando alimentación que les permita tener una nutrición equilibrada.

Con la tercera parte del proyecto, se pretende equipar con una ambulancia de traslado, al Albergue de Tránsito del Sistema DIF Oaxaca, de tal forma que pueda darse atención adecuada y oportuna a las niñas, niños y adolescentes migrantes acompañados que se encuentren resguardados en dicho establecimiento, lo anterior con el fin de garantizar la atención integral y multidisciplinaria con servicio médico, así como atención de primeros auxilios de los migrantes vulnerables, para esto se cuenta con una inversión autorizada de $1,938,393.54

Finalmente, el proyecto contempla como cuarta atención, poner en marcha una campaña que tendrá como objetivo principal, la concientización sobre la situación a la que se enfrentan los migrantes hoy día, promoviendo una conducta de igualdad y no discriminación de la población en general, en específico del estado de Oaxaca. Esto a través de la contratación de servicios de profesionalización y campaña publicitaria, para lo cual se cuenta con una inversión autorizada de $344,112.00

Gobierno del Estado de Oaxaca

UR: 541 - SISTEMA PARA EL DESARROLLO INTEGRAL DE LA FAMILIA DEL ESTADO DE OAXACA

Estado de Situación Financiera

Del 1° de enero al 31 de marzo de 2022 y 2021

(Pesos)

Gobierno de Estado

CONCEPTO	EJERCICIO FISCAL 2022	EJERCICIO FISCAL 2021
ACTIVO		
ACTIVO CIRCULANTE		
EFECTIVO Y EQUIVALENTES	262,870,947	201,911,526
DERECHOS A RECIBIR EFECTIVO O EQUIVALENTES	81,910,377	109,521,496
DERECHOS A RECIBIR BIENES O SERVICIOS	0	2,502
INVENTARIOS	0	0
ALMACENES	0	0
ESTIMACIÓN POR PÉRDIDA O DETERIORO DE ACTIVOS CIRCULANTES	0	0
OTROS ACTIVOS CIRCULANTES	0	0
Total de ACTIVO CIRCULANTE	**344,781,324**	**311,435,524**
ACTIVO NO CIRCULANTE		
INVERSIONES FINANCIERAS A LARGO PLAZO	0	0
DERECHOS A RECIBIR EFECTIVO O EQUIVALENTES A LARGO PLAZO	0	0
BIENES INMUEBLES, INFRAESTRUCTURA Y CONSTRUCCIONES EN PROCESO	150,157,419	150,157,419
BIENES MUEBLES	255,484,334	214,919,899
ACTIVOS INTANGIBLES	1,067,954	1,067,954
DEPRECIACIÓN, DETERIORO Y ARMORTIZACIÓN ACUMULADA DE BIENES	-98,743,019	-66,887,792
ACTIVOS DIFERIDOS	0	0
ESTIMACIÓN POR PÉRDIDA O DETERIORO DE ACTIVOS NO CIRCULANTES	0	0
OTROS ACTIVOS NO CIRCULANTES	34,681,364	34,681,364
Total de ACTIVO NO CIRCULANTE	**342,648,052**	**333,938,844**
TOTAL DE ACTIVOS	**687,429,377**	**645,374,369**

CONCEPTO	EJERCICIO FISCAL 2022	EJERCICIO FISCAL 2021
PASIVO		
PASIVO CIRCULANTE		
CUENTAS POR PAGAR A CORTO PLAZO	130,913,266	162,863,770
DOCUMENTOS POR PAGAR A CORTO PLAZO	0	0
PORCIÓN A CORTO PLAZO DE LA DEUDA PÚBLICA A LARGO PLAZO	0	0
TITULOS Y VALORES A CORTO PLAZO	0	0
PASIVOS DIFERIDOS A CORTO PLAZO	0	0
FONDOS Y BIENES DE TERCEROS EN GARANTÍA Y/O ADMINISTRACIÓN A CORTO PLAZO	0	0
PROVISIONES A CORTO PLAZO	0	0
OTROS PASIVOS A CORTO PLAZO	0	0
Total de PASIVO CIRCULANTE	**130,913,266**	**162,863,770**
PASIVO NO CIRCULANTE		
CUENTAS POR PAGAR A LARGO PLAZO	0	0
DOCUMENTOS POR PAGAR A LARGO PLAZO	0	0
DEUDA PÚBLICA A LARGO PLAZO	0	0
PASIVOS DIFERIDOS A LARGO PLAZO	0	0
FONDOS Y BIENES DE TERCEROS EN GARANTÍA Y/O ADMINISTRACIÓN A LARGO PLAZO	0	0
PROVISIONES A LARGO PLAZO	0	0
Total de PASIVO NO CIRCULANTE	**0**	**0**
TOTAL PASIVO	**130,913,266**	**162,863,770**
HACIENDA PÚBLICA/PATRIMONIO		
HACIENDA PÚBLICA/PATRIMONIO CONTRIBUIDO		
APORTACIONES	0	0
DONACIONES DE CAPITAL	0	0
ACTUALIZACIÓN DE LA HACIENDA PÚBLICA/ PATRIMONIO	4,752,332	4,752,332
Total de HACIENDA PÚBLICA/PATRIMONIO CONTRIBUIDO	**4,752,332**	**4,752,332**
HACIENDA PÚBLICA/PATRIMONIO GENERADO		
RESULTADOS DE EJERCICIO (AHORRO/ DESAHORRO)	196,696,147	159,325,792
RESULTADOS DE EJERCICIOS ANTERIORES	237,658,275	201,023,118
REVALÚOS	117,409,356	117,409,356
RESERVAS	0	0
RECTIFICACIONES DE RESULTADOS DE EJERCICIOS ANTERIORES	0	0
Total de HACIENDA PÚBLICA/PATRIMONIO GENERADO	**551,763,778**	**477,758,266**
EXCESO O INSUFICIENCIA EN LA ACTUALIZACIÓN DE LA HACIENDA PÚBLICA/PATRIMONIO		
RESULTADO POR POSICIÓN MONETARIA	0	0
RESULTADO POR TENENCIA DE ACTIVOS NO MONETARIOS	0	0
TOTAL DE HACIENDA PÚBLICA/PATRIMONIO	**556,516,111**	**482,510,599**
TOTAL DE HACIENDA PÚBLICA/PATRIMONIO	**556,516,111**	**482,510,599**
Total de Pasivo y Patrimonio/Hacienda Pública	**687,429,377**	**645,374,369**

SISTEMA PARA EL DESARROLLO INTEGRAL DE LA FAMILIA DEL ESTADO DE OAXACA

DIF OAXACA
En familia sí podemos
2016-2022

Lugar y fecha de generación: Reyes Mantecón, Oaxaca, a 18 de ABRIL de 2022

Bajo protesta de decir verdad declaramos que los estados financieros y sus Notas son razonablemente correctos y responsabilidad del emisor.

JEFE DE UNIDAD DE RECURSOS FINANCIEROS DEL SISTEMA DIF OAXACA
C. LEONIDES EMILIANO VÁSQUEZ OLIVERA

DIRECTOR DE ADMINISTRACIÓN Y FINANZAS DEL SISTEMA DIF OAXACA
C. CARLOS ALBERTO RÍOS OTTOSEN

DIRECTOR GENERAL DEL SISTEMA DIF OAXACA
C. CHRISTIAN HOLM RODRIGUEZ

Gobierno del Estado de Oaxaca

UR: 541 - SISTEMA PARA EL DESARROLLO INTEGRAL DE LA FAMILIA DEL ESTADO DE OAXACA

Estado de Actividades

Del 1° de enero al 31 de marzo de 2022 y 2021

(Pesos)

Gobierno del Estado

CONCEPTO	EJERCICIO FISCAL 2022	EJERCICIO FISCAL 2021
INGRESOS Y OTROS BENEFICIOS		
INGRESOS DE GESTIÓN	**0**	**0**
IMPUESTOS	0	0
CUOTAS Y APORTACIONES DE SEGURIDAD SOCIAL	0	0
CONTRIBUCIONES DE MEJORAS	0	0
DERECHOS	0	0
PRODUCTOS	0	0
APROVECHAMIENTOS	0	0
INGRESOS POR VENTA DE BIENES Y PRESTACION DE SERVICIOS	0	0
PARTICIPACIONES, APORTACIONES, CONVENIOS, INCENTIVOS DERIVADOS DE LA COLABORACION FISCAL, FONDOS DIS	**313,815,724**	**254,077,967**
PARTICIPACIONES, APORTACIONES, CONVENIOS, INCENTIVOS DERIVADOS DE LA COLABORACION FISCAL Y FONDOS DI	0	0
TRANSFERENCIAS, ASIGNACIONES, SUBSIDIOS Y SUBVENCIONES, Y PENSIONES Y JUBILACIONES	313,815,724	254,077,967
OTROS INGRESOS Y BENEFICIOS	**0**	**0**
INGRESOS FINANCIEROS	0	0
INCREMENTO POR VARIACIÓN DE INVENTARIOS	0	0
DISMINUCIÓN DEL EXCESO DE ESTIMACIONES POR PÉRDIDA O DETERIORO U OBSOLESCENCIA	0	0
DISMINUCIÓN DEL EXCESO DE PROVISIONES	0	0
OTROS INGRESOS Y BENEFICIOS VARIOS	0	0
TOTAL DE INGRESOS Y OTROS BENEFICIOS	**313,815,724**	**254,077,967**

CONCEPTO	EJERCICIO FISCAL 2022	EJERCICIO FISCAL 2021
GASTOS Y OTRAS PÉRDIDAS		
GASTOS DE FUNCIONAMIENTO	**0**	**0**
SERVICIOS PERSONALES	0	0
MATERIALES Y SUMINISTROS	0	0
SERVICIOS GENERALES	0	0
TRANSFERENCIAS, ASIGNACIONES, SUBSIDIOS Y OTRAS AYUDAS	**85,264,351**	**94,752,175**
TRANSFERENCIAS INTERNAS Y ASIGNACIONES AL SECTOR PÚBLICO	85,195,637	81,405,205
TRANSFERENCIAS AL RESTO DEL SECTOR PÚBLICO	0	0
SUBIDIOS Y SUBVENCIONES	0	0
AYUDAS SOCIALES	49,765	13,294,506
PENSIONES Y JUBILACIONES	18,949	52,464
TRANSFERENCIAS A FIDEICOMISOS, MANDATOS Y CONTRATOS ANÁLOGOS	0	0
TRANSFERENCIAS A LA SEGURIDAD SOCIAL	0	0
DONATIVOS	0	0
TRANSFERENCIAS AL EXTERIOR	0	0
PARTICIPACIONES Y APORTACIONES	**0**	**0**
PARTICIPACIONES	0	0
APORTACIONES	0	0
CONVENIOS	0	0
INTERESES, COMISIONES Y OTROS GASTOS DE LA DEUDA PÚBLICA	**0**	**0**
INTERESES DE LA DEUDA PÚBLICA	0	0
COMISIONES DE LA DEUDA PÚBLICA	0	0
GASTOS DE LA DEUDA PÚBLICA	0	0
COSTO POR COBERTURAS	0	0
APOYOS FINANCIEROS	0	0
OTROS GASTOS Y PÉRDIDAS EXTRAORDINARIAS	**31,855,227**	**0**
ESTIMACIONES, DEPRECIACIONES, DETERIOROS, OBSOLESCENCIA Y AMORTIZACIONES	31,855,227	0
PROVISIONES	0	0
DISMINUCION DE INVENTARIOS	0	0
AUMENTO POR INSUFICIENCIA DE ESTIMACIONES POR PÉRDIDA O DETERIODO U OBSOLESCENCIA	0	0
AUMENTO POR INSUFICIENCIA DE PROVISIONES	0	0
OTROS GASTOS	0	0
INVERSIÓN PÚBLICA	**0**	**0**
INVERSIÓN PÚBLICA NO CAPITALIZABLE	0	0
TOTAL DE GASTOS Y OTRAS PERDIDAS	**117,119,578**	**94,752,175**
AHORRO NETO DEL EJERCICIO	**196,696,147**	**159,325,792**

SISTEMA PARA EL DESARROLLO INTEGRAL DE LA FAMILIA DEL ESTADO DE OAXACA

DIF OAXACA
En familia sí podemos
2016-2022

Lugar y fecha de generación: Reyes Mantecón, Oaxaca; a 18 de ABRIL de 2022

Bajo protesta de decir verdad declaramos que los estados financieros y sus Notas son razonablemente correctos y responsabilidad del emisor.

JEFE DE UNIDAD DE RECURSOS FINANCIEROS DEL SISTEMA DIF OAXACA
C. LEÓNIDES EMILIANO VÁSQUEZ OLIVERA

DIRECTOR DE ADMINISTRACIÓN Y FINANZAS DEL SISTEMA DIF OAXACA
C. CARLOS ALBERTO RÍOS OTTOSEN

DIRECTOR GENERAL DEL SISTEMA DIF OAXACA
C. CHRISTIAN HOLM RODRIGUEZ

Gobierno del Estado de Oaxaca
UR: 541 - SISTEMA PARA EL DESARROLLO INTEGRAL DE LA FAMILIA DEL ESTADO DE OAXACA
Estado de Variación de la Hacienda Pública
Del 1° de enero al 31 de marzo de 2022 y 2021
(Pesos)

Gobierno del Estado

Concepto	Hacienda Pública/ Patrimonio			Ajustes por Cambios de Valor	Total
	Contribuido	Generado			
		Ejerc. Ant.	Del Ejercicio		
Rectificaciones de Resultados de Ejercicios Anteriores	**0**	**0**	**0**	**0**	**0**
CAMBIOS EN POLÍTICAS CONTABLES	0	0	0	0	0
CAMBIOS POR ERRORES CONTABLES	0	0	0	0	0
Patrimonio Neto Inicial Ajustado del Ejercicio	**4,752,332**	**0**	**0**	**0**	**4,752,332**
APORTACIONES	0	0	0	0	0
DONACIONES DE CAPITAL	0	0	0	0	0
ACTUALIZACIONES DEL PATRIMONIO	4,752,332	0	0	0	4,752,332
Variaciones de la Hacienda Pública / Patrimonio Neto del Ejercicio	**0**	**0**	**318,432,474**	**0**	**318,432,474**
RESULTADOS DEL EJERCICIO (AHORRO/ DESAHORRO)	0	0	0	0	0
RESULTADOS DE EJERCICIOS ANTERIORES	0	0	201,023,118	0	201,023,118
REVALÚOS	0	0	117,409,356	0	117,409,356
RESERVAS	0	0	0	0	0
Hacienda Pública / Patrimonio Neto Final del Ejercicio 2021	**4,752,332**	**0**	**318,432,474**	**0**	**323,184,806**
Cambios en la Hacienda Pública / Patrimonio Neto del Ejercicio 2022	**4,752,332**	**0**	**0**	**0**	**4,752,332**
APORTACIONES	0	0	0	0	0
DONACIONES DE CAPITAL	0	0	0	0	0
ACTUALIZACIONES DEL PATRIMONIO	4,752,332	0	0	0	4,752,332
Variaciones de la Hacienda Pública / Patrimonio Neto del Ejercicio	**0**	**0**	**355,067,631**	**0**	**355,067,631**
REVALÚOS	0	0	117,409,356	0	117,409,356
RESULTADOS DEL EJERCICIO (AHORRO/ DESAHORRO)	0	0	0	0	0

Gobierno del Estado de Oaxaca
UR: 541 - SISTEMA PARA EL DESARROLLO INTEGRAL DE LA FAMILIA DEL ESTADO DE OAXACA
Estado de Variación de la Hacienda Pública
Del 1° de enero al 31 de marzo de 2022 y 2021
(Pesos)

Gobierno de Estado

Concepto	Hacienda Pública/ Patrimonio			Ajustes por Cambios de Valor	Total
	Contribuido	Generado			
		Ejerc. Ant.	Del Ejercicio		
RESULTADOS DE EJERCICIOS ANTERIORES	0	0	237,658,275	0	237,658,275
RESERVAS	0	0	0	0	0
Saldo Neto en la Hacienda Pública / Patrimonio 2022	**4,752,332**	**0**	**355,067,631**	**0**	**359,819,964**

SISTEMA PARA EL DESARROLLO INTEGRAL DE LA FAMILIA DEL ESTADO DE OAXACA
DIF OAXACA
En familia sí podemos
2016-2022

Lugar y fecha de generación: Reyes Mantecón, Oaxaca; a 18 de ABRIL de 2022
Bajo protesta de decir verdad declaramos que los estados financieros y sus Notas son razonablemente correctos y responsabilidad del emisor.

JEFE DE UNIDAD DE RECURSOS FINANCIEROS DEL SISTEMA DIF OAXCA	DIRECTOR DE ADMINISTRACIÓN Y FINANZAS DEL SISTEMA DIF OAXACA	DIRECTOR GENERAL DEL SISTEMA DIF OAXACA
C. LEONIDES EMILIANO VÁSQUEZ OLIVERA	C. CARLOS ALBERTO RÍOS OTTOSEN	C. CHRISTIAN HOLM RODRIGUEZ

Cuenta de la Hacienda Pública Estatal 2022
Gobierno del Estado de Oaxaca
UR: 541 - SISTEMA PARA EL DESARROLLO INTEGRAL DE LA FAMILIA DEL ESTADO DE OAXACA
Estado de Cambios en la Situación Financiera
Del 1° de enero al 31 de marzo de 2022 y 2021
(Pesos)

Gobierno del Estado

CONCEPTO	ORIGEN	APLICACIÓN	CONCEPTO	ORIGEN	APLICACIÓN
ACTIVO	**59,468,848**	**101,523,856**	**PASIVO**	**0**	**31,950,504**
ACTIVO CIRCULANTE	**27,613,621**	**60,959,421**	**PASIVO CIRCULANTE**	**0**	**31,950,504**
EFECTIVO Y EQUIVALENTES	0	60,959,421	CUENTAS POR PAGAR A CORTO PLAZO	0	31,950,504
DERECHOS A RECIBIR EFECTIVO O EQUIVALENTES	27,611,119	0	DOCUMENTOS POR PAGAR A CORTO PLAZO	0	0
DERECHOS A RECIBIR BIENES O SERVICIOS	2,502	0	PORCIÓN A CORTO PLAZO DE LA DEUDA PÚBLICA A LARGO PLAZO	0	0
INVENTARIOS	0	0	TITULOS Y VALORES A CORTO PLAZO	0	0
ALMACENES	0	0	PASIVOS DIFERIDOS A CORTO PLAZO	0	0
ESTIMACIÓN POR PÉRDIDA O DETERIORO DE ACTIVOS CIRCULANTES	0	0	FONDOS Y BIENES DE TERCEROS EN GARANTÍA Y/O ADMINISTRACIÓN A CORTO PLAZO	0	0
OTROS ACTIVOS CIRCULANTES	0	0	PROVISIONES A CORTO PLAZO	0	0
ACTIVO NO CIRCULANTE	**31,855,227**	**40,564,435**	OTROS PASIVOS A CORTO PLAZO	0	0
INVERSIONES FINANCIERAS A LARGO PLAZO	0	0	**PASIVO NO CIRCULANTE**	**0**	**0**
DERECHOS A RECIBIR EFECTIVO O EQUIVALENTES A LARGO PLAZO	0	0	CUENTAS POR PAGAR A LARGO PLAZO	0	0
BIENES INMUEBLES, INFRAESTRUCTURA Y CONSTRUCCIONES EN PROCESO	0	0	DOCUMENTOS POR PAGAR A LARGO PLAZO	0	0
BIENES MUEBLES	0	40,564,435	DEUDA PÚBLICA A LARGO PLAZO	0	0
ACTIVOS INTANGIBLES	0	0	PASIVOS DIFERIDOS A LARGO PLAZO	0	0
DEPRECIACIÓN, DETERIORO Y ARMORTIZACIÓN ACUMULADA DE BIENES	31,855,227	0	FONDOS Y BIENES DE TERCEROS EN GARANTÍA Y/O ADMINISTRACIÓN A LARGO PLAZO	0	0
ACTIVOS DIFERIDOS	0	0	PROVISIONES A LARGO PLAZO	0	0
ESTIMACIÓN POR PÉRDIDA O DETERIORO DE ACTIVOS NO CIRCULANTES	0	0	**HACIENDA PÚBLICA/PATRIMONIO**	**36,635,157**	**0**
OTROS ACTIVOS NO CIRCULANTES	0	0	**HACIENDA PÚBLICA/PATRIMONIO CONTRIBUIDO**	**0**	**0**
			APORTACIONES	0	0
			DONACIONES DE CAPITAL	0	0
			ACTUALIZACIÓN DE LA HACIENDA PÚBLICA/ PATRIMONIO	0	0
			HACIENDA PÚBLICA/PATRIMONIO GENERADO	**36,635,157**	**0**
			RESULTADOS DE EJERCICIO (AHORRO/ DESAHORRO)	0	0
			RESULTADOS DE EJERCICIOS ANTERIORES	36,635,157	0
			REVALÚOS	0	0
			RESERVAS	0	0
			RECTIFICACIONES DE RESULTADOS DE EJERCICIOS ANTERIORES	0	0

Cuenta de la Hacienda Pública Estatal 2022
Gobierno del Estado de Oaxaca
UR: 541 - SISTEMA PARA EL DESARROLLO INTEGRAL DE LA FAMILIA DEL ESTADO DE OAXACA
Estado de Cambios en la Situación Financiera
Del 1° de enero al 31 de marzo de 2022 y 2021
(Pesos)

Gobierno de Estado

CONCEPTO	ORIGEN	APLICACIÓN	CONCEPTO	ORIGEN	APLICACIÓN
			EXCESO O INSUFICIENCIA EN LA ACTUALIZACIÓN DE LA HACIENDA PÚBLICA/PATRIMONIO	**0**	**0**
			RESULTADO POR POSICIÓN MONETARIA	0	0
			RESULTADO POR TENENCIA DE ACTIVOS NO MONETARIOS	0	0
			RESULTADOS DEL EJERCICIO (AHORRO/DESAHORRO)	**59,737,757**	**0**
			TOTALES	**96,372,915**	**31,950,504**

SISTEMA PARA EL DESARROLLO INTEGRAL DE LA FAMILIA DEL ESTADO DE OAXACA

DIF OAXACA
En familia sí podemos
2016-2022

Lugar y fecha de generación: Reyes Mantecon, Oaxaca; a 18 de ABRIL de 2022
Bajo protesta de decir verdad declaramos que los estados financieros y sus Notas son razonablemente correctos y responsabilidad del emisor.

JEFE DE UNIDAD DE RECURSOS FINANCIEROS DEL SISTEMA DIF OAXACA	DIRECTOR DE ADMINISTRACIÓN Y FINANZAS DEL SISTEMA DIF OAXACA	DIRECTOR GENERAL DEL SISTEMA DIF OAXACA
C. LEÓNIDES EMILIANO VÁSQUEZ OLIVERA	C. CARLOS ALBERTO RÍOS OTTOSEN	C. CHRISTIAN HOLM RODRIGUEZ

GOBIERNO DEL ESTADO DE OAXACA

DIF OAXACA

Estado de Flujos de Efectivo

Sistema para el Desarrollo Integral de la Familiadel Estado de Oaxaca
Del 1 de enero al 31 de marzo 2022 y 2021

Concepto	2022	2021
Flujos de Efectivo de las Actividades de Operación		
Origen	284,028,517	8,858,266
Impuestos	0	0
Cuotas y Aportaciones de Seguridad Social	0	0
Contribuciones de Mejoras	0	0
Derechos	0	0
Productos	0	0
Aprovechamientos	0	0
Ingresos por Venta de Bienes y Prestación de Servicios	0	0
Participaciones, Aportaciones, Convenios, Incentivos Derivados de la Colaboración Fiscal y Fondos Distintos de Aport	0	0
Transferencias, Asignaciones, Subsidios y Subvenciones, y Pensiones y Jubilaciones	284,028,517	8,858,266
Otros Orígenes de Operación	0	0
Aplicación	73,303,555	-26,719,978
Servicios Personales	0	0
Materiales y Suministros	0	0
Servicios Generales	0	0
Transferencias Internas y Asignaciones al Sector Público	85,195,637	81,405,205
Transferencias al resto del Sector Público	0	0
Subsidios y Subvenciones	0	0
Ayudas Sociales	49,765	13,294,506
Pensiones y Jubilaciones	18,949	52,464
Transferencias a Fideicomisos, Mandatos y Contratos Análogos	0	0
Transferencias a la Seguridad Social	0	0
Donativos	0	0
Transferencias al Exterior	0	0
Participaciones	0	0
Aportaciones	0	0
Convenios	0	0
Otras Aplicaciones de Operación	-11,960,796	-121,472,153
Flujos Netos de Efectivo por Actividades de Operación	*210,724,962*	*35,578,244*
Flujos de Efectivo de las Actividades de Inversión		
Origen	0	0
Bienes Inmuebles, Infraestructura y Construcciones en Proceso	0	0
Bienes Muebles	0	0
Otros Orígenes de Inversión	0	0
Aplicación	0	0
Bienes Inmuebles, Infraestructura y Construcciones en Proceso	0	0
Bienes Muebles	0	0
Otras Aplicaciones de Inversión	0	0
Flujos Netos de Efectivo por Actividades de Inversión	*0*	*0*
Flujo de Efectivo de las Actividades de Financiamiento		
Origen	0	0
Endeudamiento Neto	*0*	*0*
Interno	0	0
Externo	0	0
Otros Orígenes de Financiamiento	0	0
Aplicación	0	0
Servicios de la Deuda	*0*	*0*
Interno	0	0
Externo	0	0
Otras Aplicaciones de Financiamiento	0	0
Flujos Netos de Efectivo por Actividades de Financiamiento	*0*	*0*
Incremento/Disminución Neta en el Efectivo y Equivalentes al Efectivo	*210,724,962*	*35,578,244*
Efectivo y Equivalentes al Efectivo al Inicio del Ejercicio	52,145,984	166,333,275
Efectivo y Equivalentes al Efectivo al Final del Ejercicio	*262,870,946*	*201,911,519*

Bajo protesta de decir verdad declaramos que los Estados Financieros y sus Notas son razonablemente correctos y responsabilidad del emisor.

SISTEMA PARA EL DESARROLLO INTEGRAL DE LA FAMILIA DEL ESTADO DE OAXACA

C. CARLOS ALBERTO RIOS OTTOSEN
DIRECTOR DE ADMINISTRACIÓN Y FINANZAS DEL SISTEMA DIF OAXACA

C. CHRISTIAN HOLM RODRÍGUEZ
DIRECTOR GENERAL
DEL SISTEMA DIF OAXACA

OAXACA
En familia sí podemos
2016-2022

Cuenta de la Hacienda Pública Estatal 2022
Gobierno del Estado de Oaxaca
UR: 541 - SISTEMA PARA EL DESARROLLO INTEGRAL DE LA FAMILIA DEL ESTADO DE OAXACA
Estado Analítico del Activo
Del 1° de enero al 31 de marzo de 2022
(Pesos)

Gobierno del Estado

DESCRIPCION	SALDO INICIAL	PERIODO		SALDO FINAL	FLUJO
		CARGOS	ABONOS		
ACTIVO	**513,277,298**	**432,185,169**	**258,033,090**	**687,429,377**	**174,152,079**
ACTIVO CIRCULANTE	**138,774,019**	**432,185,169**	**226,177,863**	**344,781,324**	**206,007,305**
EFECTIVO Y EQUIVALENTES	52,145,984	371,671,016	160,946,053	262,870,947	210,724,963
DERECHOS A RECIBIR EFECTIVO O EQUIVALENTES	86,628,035	60,514,153	65,231,811	81,910,377	-4,717,658
DERECHOS A RECIBIR BIENES O SERVICIOS	---	---	---	---	---
INVENTARIOS	---	---	---	---	---
ALMACENES	---	---	---	---	---
ESTIMACIÓN POR PÉRDIDA O DETERIORO DE ACTIVOS CIRCULANTES	---	---	---	---	---
OTROS ACTIVOS CIRCULANTES	---	---	---	---	---
ACTIVO NO CIRCULANTE	**374,503,279**	**---**	**31,855,227**	**342,648,052**	**-31,855,227**
INVERSIONES FINANCIERAS A LARGO PLAZO	---	---	---	---	---
DERECHOS A RECIBIR EFECTIVO O EQUIVALENTES A LARGO PLAZO	---	---	---	---	---
BIENES INMUEBLES, INFRAESTRUCTURA Y CONSTRUCCIONES EN PROCESO	150,157,419	---	---	150,157,419	---
BIENES MUEBLES	255,484,334	---	---	255,484,334	---
ACTIVOS INTANGIBLES	1,067,954	---	---	1,067,954	---
DEPRECIACIÓN, DETERIORO Y ARMORTIZACIÓN ACUMULADA DE BIENES	-66,887,792	---	31,855,227	-98,743,019	-31,855,227
ACTIVOS DIFERIDOS	---	---	---	---	---
ESTIMACIÓN POR PÉRDIDA O DETERIORO DE ACTIVOS NO CIRCULANTES	---	---	---	---	---
OTROS ACTIVOS NO CIRCULANTES	34,681,364	---	---	34,681,364	---

SISTEMA PARA EL DESARROLLO INTEGRAL DE LA FAMILIA DEL ESTADO DE OAXACA
DIF OAXACA
En familia sí podemos
2016-2022

Lugar y fecha de generación: Reyes Mantecón, Oaxaca; a 18 de ABRIL de 2022
Bajo protesta de decir verdad declaramos que los estados financieros y sus Notas son razonablemente correctos y responsabilidad del emisor.

JEFE DE UNIDAD DE RECURSOS FINANCIEROS DEL SISTEMA DIF OAXCA
C. LEÓNIDES EMILIANO VÁSQUEZ OLIVERA

DIRECTOR DE ADMINISTRACIÓN Y FINANZAS DEL SISTEMA DIF OAXACA
C. CARLOS ALBERTO RÍOS OTTOSEN

DIRECTOR GENERAL DEL SISTEMA DIF OAXACA
C. CHRISTIAN HOLM RODRIGUEZ

Gobierno del Estado de Oaxaca
UR: 541 - SISTEMA PARA EL DESARROLLO INTEGRAL DE LA FAMILIA DEL ESTADO DE OAXACA
UE: SISTEMA PARA EL DESARROLLO INTEGRAL DE LA FAMILIA DEL ESTADO DE OAXACA
Estado Analítico de la Deuda y Otros Pasivos
Del 1 de enero al 31 de marzo de 2022
(Pesos)

Gobierno del Estado

Denominación de las Deudas	Moneda de Contratación	Institución o País Acreedor	Saldo Inicial del Periodo	Saldo Final del Periodo
DEUDA PÚBLICA				
Corto Plazo				
Deuda Interna			**0**	**0**
Instituciones de Crédito			0	0
Títulos y Valores			0	0
Arrendamientos Financieros			0	0
Deuda Externa			**0**	**0**
Organismos Financieros Internacionales			0	0
Deuda Bilateral			0	0
Títulos y Valores			0	0
Arrendamientos Financieros			0	0
Subtotal a Corto Plazo			***0***	***0***
Largo Plazo				
Deuda Interna			**0**	**0**
Instituciones de Crédito			0	0
Títulos y Valores			0	0
Arrendamientos Financieros			0	0
Deuda Externa			**0**	**0**
Organismos Financieros Internacionales			0	0
Deuda Bilateral			0	0
Títulos y Valores			0	0
Arrendamientos Financieros			0	0
Subtotal a Largo Plazo			***0***	***0***
Otros Pasivos			**153,457,334**	**130,913,266**
Total de Deuda y Otros Pasivos			***153,457,334***	***130,913,266***

SISTEMA PARA EL DESARROLLO INTEGRAL DE LA FAMILIA DEL ESTADO DE OAXACA

OAXACA
En familia sí podemos
2016-2022

Bajo protesta de decir verdad declaramos que los Estados Financieros y sus Notas son razonablemente correctos y responsabilidad del emisor

JEFE DE UNIDAD DE RECURSOS FINANCIEROS DEL SISTEMA DIF OAXACA
C. LEÓNIDES EMILIANO VÁSQUEZ OLIVERA

DIRECTOR DE ADMINISTRACIÓN Y FINANZAS DEL SISTEMA DIF OAXACA
C. CARLOS ALBERTO RÍOS OTTOSEN

DIRECTOR GENERAL DEL SISTEMA DIF OAXACA
C. CHRISTIAN HOLM RODRIGUEZ

GOBIERNO DEL ESTADO
DE OAXACA

Gobierno del Estado

DIF OAXACA

INFORME SOBRE PASIVOS CONTINGENTES
Del 1 de Enero al 31 de Marzo 2022

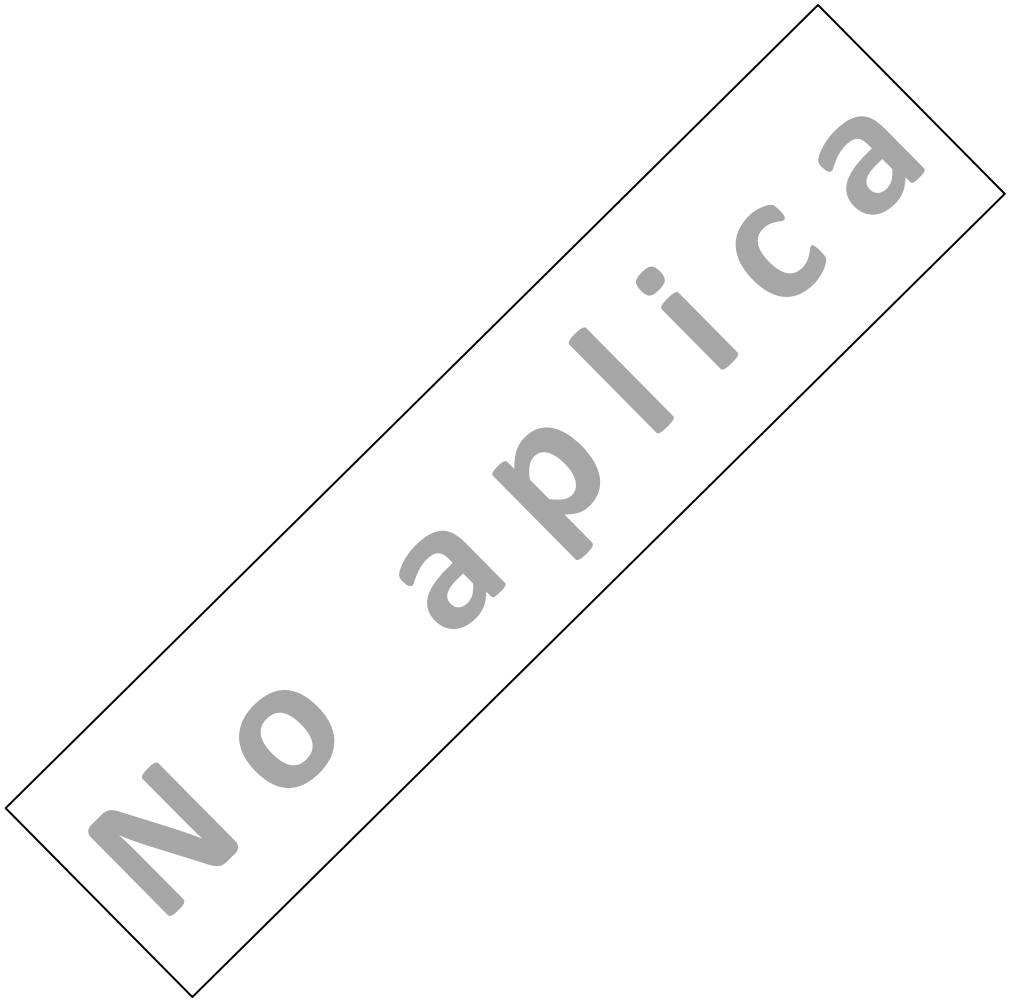

GOBIERNO DEL ESTADO
DE OAXACA

Gobierno del Estado | DIF OAXACA

NOTAS A LOS ESTADOS FINANCIEROS
Del 1ro de Enero al 31 de Marzo 2022

Remito la Información Financiera del Sistema para el Desarrollo Integral de la Familia del Estado de Oaxaca, del periodo de 1° de Enero al 31 de Marzo de 2022

NOTAS A DESGLOSE

I) NOTAS AL ESTADO DE SITUACION FINANCIERA

El estado de Situación Financiera tiene como propósito mostrar información relativa a los recursos y obligaciones de la entidad.

ACTIVO

CUENTAS	EJERCICIO FISCAL 2022	EJERCICIO FISCAL 2021
ACTIVO CIRCULANTE		
Efectivo Equivalentes	262,870,947	201,911,526
Derechos a recibir efectivo y Equivalentes	81,910,377	109,521,496
Derechos a recibir Bienes o Servicios	0	2,502
Total de Activo Circulante	**344,781,324**	**311,435,524**
Bienes Inmuebles, Infraestructura y Construcciones	150,157,419	150,157,419
Bienes Muebles	255,484,334	214,919,899
Activos Intangibles	1,067,954	62,141
Depreciación, Deterioro y amortización Acumulada de Bienes e Intangibles	-98,743,019	-66,887,792
Otros Activos no Circulantes	34,681,364	34,681,364
Total de Activo no Circulante	**342,648,052**	**333,938,844**
TOTAL DE ACTIVOS	**687,429,377**	**645,374,369**

ACTIVO CIRCULANTE

Efectivo y Equivalentes

El rubro de efectivo y equivalentes al 31 de Marzo del ejercicio fiscal 2022, representa los recursos disponibles de la Entidad, saldo que se refleja en cuentas bancarias. Y se integran por 2.2 mdp de Gastos de Operación, saldo disponible para solventar pagos a proveedores y obligaciones fiscales y de seguridad social; 38.9 mdp corresponden a derechos recuperados, está en proceso de concentración; 188.4 mdp de Ramo 33 en proceso de contratación y 33.3 de Ramo 12.

Derechos a recibir Efectivo o Equivalentes

En el rubro de Derechos a recibir Efectivo y Equivalentes el saldo que se expresa en el Estado de Situación Financiera al 31 de Marzo del 2022, corresponden a 74.6 mdp, donde 10.5 mdp son provisiones de terceros por impuestos, cuotas IMSS, INFONAVIT, de la Secretaría de Administración y cajas crediticias; 62.1 mdp por registros entre cuentas propias; en este rubro 9 mdp que al 31 de Marzo no fueron ministrados por la Tesorería de la Secretaría de Finanzas.

ACTIVO NO CIRCULANTE

Está constituido por el conjunto de valores y derechos de realización o disponibilidad con un periodo de tiempo superior a un año.

Bienes muebles

El rubro de Bienes Muebles del Sistema para el Desarrollo Integral de la Familia del Estado de Oaxaca del 1ro de Enero al 31 de Marzo, está integrado de la forma siguiente:

CUENTAS	EJERCICIO FISCAL 2022	EJERCICIO FISCAL 2021
Muebles de Oficina y Estantería	578,899	578,899
Muebles, excepto de oficina y Estantería	231,085	231,085
Equipo de cómputo y de tecnologías de la información	17,609,999	17,609,999
Otros mobiliarios y equipos de administración	896,115	896,115
Equipos y aparatos audiovisuales	799,622	799,622
Aparatos deportivos	1,584,509	1,584,509
Cámaras fotográficas y de video	410,068	410,068
Otro mobiliario y equipo educacional y recreativo	31,470,914	11,642,996
Equipo médico y de laboratorio	41,098,807	38,903,446
Instrumental médico y de laboratorio	827,585	827,585
Automóviles y camiones	130,364,083	111,822,927
Otros equipos de transporte	23,038,196	23,038,196
Equipo de defensa y seguridad	69,722	69,722
Maquinaria y equipo industrial	1,316,198	1,316,198
Sistemas de aire acondicionado, calefacción y de refrigeración industrial y comercial	273,500	273,500
Equipo de comunicación y telecomunicación	140,470	140,470
Equipos de generación eléctrica, aparatos y accesorios eléctricos	29,472	29,472
Herramientas y máquinas-herramienta	3,431,927	3,431,927
Otros equipos	1,148,333	1,148,333
Bienes artísticos, culturales y científicos	164,831	164,831
TOTAL	255,484,334	214,919,899

Al 31 de Marzo de 2022, el saldo del rubro de Activo no Circulante es de $342,648,052 (Trescientos cuarenta y dos millones quinientos cuarenta y ocho mil cincuenta y dos pesos 00/100 m.n.).

PASIVO

El saldo de este rubro al 31 de Marzo de 2022, asciende a la cantidad de $130,913,266 (Ciento treinta millones novecientos trece mil doscientos sesenta y seis pesos 00/100 m.n.) que corresponden a los compromisos de pagos adquiridos durante el trimestre con varios proveedores y prestadores de servicios por adquisiciones de bienes y contratación de servicios por pagar a corto plazo, también en este rubro se contemplan los montos de las provisiones de nóminas (retenciones de los trabajadores) correspondiente al mes de Marzo del año 2022, detallándose de la forma siguiente:

PASIVO CIRCULANTE

CUENTAS	EJERCICIO FISCAL 2022	EJERCICIO FISCAL 2021
Cuentas por Pagar a corto plazo		
Otras prestaciones sociales y económicas por pagar a c.p.	327,613	287,385
Deudas por adquisición de bienes y contratación de servicios por pagar a c. p.	0	8,615
Contratista por obras en bienes de dominio público por pagar a c.p.	0	0
Contratistas por obras en bienes propios por pagar a cp	0	0
Transferencias internas y asignaciones al sector público	63,432,751	42,455,221
Retenciones de impuestos por pagar a c. p.	1,653,341	1,590,476
Retenciones del sistema de seguridad social por pagar a c. p.	813,561	849,759
Penas, multas, accesorios y actualizaciones por pagar a cp	0	0
Otras retenciones y contribuciones por pagar a c. p.	24,881,882	25,743,914
Fondos rotatorios por pagar a c. p.	1,411,402	1,161,523
Ministraciones de Fondos por pagar a c. p.	0	0
Otras cuentas por pagar a c. p.	38,392,716	90,775,492
TOTAL	130,913,266	162,863,770

HACIENDA PÚBLICA/PATRIMONIO

CUENTAS	EJERCICIO FISCAL 2022	EJERCICIO FISCAL 2021
HACIENDA PÚBLICA PATRIMONIO CONTRIBUIDO		
ACTUALIZACIÓN DE LA HACIENDA PÚBLICA	4,752,332	4,752,332
TOTAL HACIENDA PÚBLICA/PATRIMONIO CONTRIBUIDO	4,752,332	4,752,332
HACIENDA PÚBLICA/PATRIMONIO GENERADO		
Resultados de Ejercicio (ahorro/Desahorro)	196,696,147	159,325,792
Resultado de ejercicios Anteriores	237,658,275	201,023,118
Revalúos	117,409,356	117,409,356
Total de HACIENDA PÚBLICA/PATRIMONIO GENERADO	551,763,778	477,758,266
TOTAL HACIENDA	556,516,111	482,510,599
Total de Pasivo y Patrimonio/Hacienda Publica	687,429,377	645,374,369

La cuenta de Hacienda Pública/Patrimonio, refleja un saldo al 31 de Marzo de 2022, la cantidad de $549,272,972 (Quinientos cuarenta y nueve millones doscientos setenta y dos mil novecientos setenta y dos pesos 00/100 m.n) que representa la acumulación de resultados de ejercicios anteriores.

Resultado del Ejercicio (ahorro/Desahorro) asciende a la cantidad de $189, 453,008 (Ciento ochenta y nueve millones cuatrocientos cincuenta y tres mil ocho pesos m.n).

II) NOTAS AL ESTADO DE ACTIVIDADES

Muestra el resultado de las operaciones de la entidad correspondiente al periodo del 1ro de Enero al 31 de Marzo de 2022, integrado de la forma siguiente:

CUENTAS	EJERCICIO FISCAL 2022	EJERCICIO FISCAL 2021
INGRESOS Y OTROS BENEFICIOS		
PARTICIPACIONES, APORTACIONES, TRANSFERENCIAS, ASIGNACIONES, SUBSIDIOS Y OTRAS AYUDAS	313,815,724	254,077,967
TOTAL DE INGRESOS Y OTROS BENEFICIOS	313,815,724	254,077,967
GASTOS Y OTRAS PERDIDAS		
TRASNFERENCIAS INTERNAS Y ASIGNACIONES AL SECTOR PUBLICO	85,195,637	81,405,205
AYUDAS SOCIALES	49,765	13,294,506
PENSIONES Y JUBILACIONES	18,949	52,464
ESTIMACIONES, DEPRECIACIONES, DETERIOROS, OBS Y ADMINISTRACION	31,855,227	0
TOTAL DE GASTOS Y OTRAS PERDIDAS	117,119,578	94,752,175
AHORRO NETO DEL EJERCICIO	196,696,147	159,325,792

Ingresos y Otros Beneficios

Los ingresos corresponden a los recursos recaudados correspondientes al periodo del 1ro de Enero el cual asciende a un importe de $ 313, 815,724 (Trescientos trece millones ochocientos quince mil setecientos veinticuatro pesos 00/100 m.n.), recursos que fueron comprometidos y devengados.

Gastos y Otras Pérdidas

El rubro de Gastos y Otras Pérdidas, corresponden a lo devengado por la Entidad durante el periodo del 1ro de Enero al 31 de Marzo de 2022 por la cantidad de: $117,119,578 (Ciento diecisiete millones ciento diecinueve mil quinientos setenta y ocho pesos 00/100 m.n), integrado de la siguiente manera:

Transferencias, Asignaciones, Subsidios y Otras Ayudas.

Transferencias Internas y Asignaciones al Sector Público, refleja un saldo de $85,264,351 (Ochenta y cinco millones doscientos sesenta y cuatro mil trescientos cincuenta y un pesos 00/100 m.n), correspondiente a recursos que fueron comprometidos y devengados en los rubros de: Servicios personales, Materiales y Suministros, Servicios Generales, Ayudas Sociales y Bienes Muebles e Inmuebles durante el periodo: 1ro de Enero al 31 de Marzo de 2022.

Ayudas Sociales a personas refleja un saldo por la cantidad de $ 49,765 (Cuarenta y nueve mil setecientos sesenta y cinco pesos m.n), recursos que fueron comprometidos y devengados durante el periodo del 01 de enero al 31 de Marzo del 2022. En beneficio a los usuarios de bajos recursos económicos, con la finalidad de promover el seguimiento a su situación de vulnerabilidad.

Ahorro Neto del Ejercicio

En el Estado de Actividades en el período comprendido del 01 de enero al 31 de Marzo del 2022, refleja un Ahorro Neto del Ejercicio por la cantidad de $196,696,147 (Ciento noventa y seis millones seiscientos noventa y seis mil ciento cuarenta y siete pesos m.n).

III) NOTAS AL ESTADO DE VARIACION EN LA HACIENDA PÚBLICA

Variaciones de la hacienda Pública/Patrimonio Neto del ejercicio
Hacienda Pública/ Patrimonio generado
Resultados de Ejercicios Anteriores

El apartado de Hacienda Pública/Patrimonio Generado, en el periodo del 1ro de Enero al 31 de Marzo de 2022, asciende a la cantidad de $551,763,778 (Quinientos cincuenta y un millones setecientos sesenta y tres mil setecientos setenta y ocho pesos m.n), integrándose de la siguiente manera:

RUBRO	VARIACIONES
Hacienda Pública/Patrimonio Neto Final del Ejercicio	314,105,503
Resultados de Ejercicios Anteriores	237,658,275
Saldo Neto en la Hacienda Pública/Patrimonio 2022	551,763,778

NOTAS AL ESTADO DE FLUJOS DE EFECTIVO

Efectivo y equivalentes

1. Análisis de saldo en la cuenta de Efectivo y Equivalentes:

CONCEPTO	EJERCICIO FISCAL 2022	EJERCICIO FISCAL 2021
Efectivos en Bancos – Tesorería	0	0
Efectivos en Bancos - Dependencias	262,870,947	201,911,526
Inversiones temporales (hasta 3 meses)	0	0
Fondos con afectación especifica	0	0
Depósitos de fondos de terceros y otros	0	0
Total de Efectivos y Equivalentes	262,870,947	201,911,526

1. Conciliación de los Flujos de Efectivo Netos de las Actividades de Operación y la cuenta de Ahorro/Desahorro antes de Rubros Extraordinarios.

CONCEPTO	EJERCICIO FISCAL 2021	EJERCICIO FISCAL 2019
Ahorro/Desahorro antes de rubros Extraordinarios		
Movimientos de partida (o rubros) que no afectan al efectivo	0	0
Depreciación	0	0
Amortización	0	0
Incrementos en las provisiones	0	0
Incremento en inversiones producido por revaluación	0	0
Ganancia/pérdida en venta de propiedad, planta y equipo	0	0
Incremento en cuentas por cobrar	0	0
Partidas extraordinarias	0	0

NOTAS DE MEMORIA (CUENTAS DE ORDEN)

Atendiendo a la Ley General de Contabilidad Gubernamental y al Marco Normativo emitido por el Consejo de Armonización Contable, en el periodo presentado la Institución utilizo cuentas de Orden Presupuestales siguientes:

Presupuesto de Egresos Aprobado, el cual refleja el importe de $374,133,890.99 aprobado en el presupuesto de egresos para el ejercicio 2022.

Presupuesto de Egresos por Ejercer, refleja el importe de $753,057,839.84 el cual está en proceso de ejercer el ejercicio 2022.

Presupuesto Modificado, registró un movimiento de ampliación por $ 1,127,191,730.83

Presupuesto de Egresos Devengado, su importe es $ 92,708,062.86 y corresponde a los recursos devengados a la fecha de corte.

Presupuesto de Egresos Ejercido, su importe es $ 92,708,062.86 a la fecha de corte.

Presupuesto de Egresos pagado, a la fecha de corte es de $ 78,564,134.72

NOTAS DE GESTIÓN ADMINISTRATIVA

1) Introducción:

Los Estados Financieros y Los Estados Presupuestales del Sistema Para el Desarrollo Integral de la Familia del Estado de Oaxaca, proveen de información financiera y presupuestal, principalmente a los usuarios de la misma, entre ellos los Directivos para la toma de decisiones, al Congreso del Estado y a los Ciudadanos.

La Institución opera Programas y Acciones con cobertura estatal, en particular provee alimentación, materiales y servicios clínicos, psicológicos y terapias, medicamentos y remuneraciones al personal que atiende las 24 horas, los 365 días del año a las niñas, niños y adolescentes en las Casas Hogar 1 y 2; sufragar los gastos del Albergue de Tránsito, de los CAICS, del CADI y de personas y grupos vulnerables que se atienden en forma directa y/o a través de convenios de colaboración con asociaciones civiles; asimismo, los gastos de operación del Programa de Participación Comunitaria para el Desarrollo Humano con Asistencia Alimentaria y del Programa Bienestar por citar algunos, mismos que para poder operarlos, implica la necesidad primordial de tener flujo de efectivo con oportunidad.

2) Panorama Económico y Financiero:

En la póliza diario 01 se registró la aprobación del presupuesto de egresos para el ejercicio fiscal 2022, un presupuesto autorizado de $374,133,890.99 (Trescientos setenta y cuatro millones ciento treinta y tres mil ochocientos noventa pesos 99/100 m.n) con fundamento en la Ley Orgánica del Poder Ejecutivo del Estado de Oaxaca y el Decreto del Presupuesto de Egresos del Estado de Oaxaca, mismo que se encuentra distribuido conforme a la estructura programática presentada en el Programa Operativo Anual (POA).

Dando seguimiento, a lo anterior, durante el periodo del 1ro de Enero al 31 de marzo de 2022, se realizaron gestiones para encausar los recursos provenientes de ramos federales en coordinación con la Secretaría de Finanzas, instancias Estatales y Federales para reforzar y lograr las metas programadas mediante Ampliación Presupuestal correspondiendo a un monto de $744,648,319.05 (setecientos cuarenta y cuatro millones seiscientos cuarenta y ocho mil trescientos diecinueve pesos 05/100 m.n). Solicitud de ampliación Presupuestal a FAM AS Capital.

3) Autorización e Historia

a) El decreto de creación del Sistema Para el Desarrollo Integral de la Familia del Estado de Oaxaca se dio el 11 de Septiembre de 1977 donde se emite el Decreto Número 199 por el Congresos del Estado decretando La Ley del Sistema Para el Desarrollo Integral de la Familia del Estado de Oaxaca, mediante el cual se establece en el Capítulo Primero: La Creación, Objetivos y Funciones. Y en su artículo 4.- Los objetivos del Sistema:

I.- Promover en el Estado el Bienestar social;
II.- Promover el desarrollo de la Comunidad y fomentar el bienestar familiar;
III.- Apoyar y fomentar la nutrición y las acciones de medicina preventiva dirigida a los lactantes y en general a la infancia, así como a las madres gestantes;
IV.- Fomentar la educación para a la integración social y a través de la enseñanza pre-escolar y extra escolar;
V.- Fomentar el sano crecimiento físico y mental de la niñez y la formación de su conciencia crítica;
VI.- Investigar la problemática del niño, la madre y la familia a fin de proponer las soluciones adecuadas;
VII.- Establecer y operar de manera complementaria hospitales, unidades de investigación y docencia y centros relacionados con el bienestar social;
VIII.- Fomentar y en su caso, proporcionar servicios asistenciales a los menores en estado de abandono;
IX.- Prestar organizada y permanentemente servicios de asistencia jurídica a los menores y a las familias, para la atención de los asuntos compatibles con los objetivos del Sistema;
X.- Promover la realización regularización y la inscripción en su caso, de los actos de hechos inherentes al registro civil, de conformidad con las disposiciones jurídicas aplicables, especialmente cuando se trate de nacimientos y patrimonios;
XI.- Fomentar la formación y capacitación de grupos de promotores sociales voluntarios y coordinar sus acciones para su participación organizada, tanto en los programas del Sistema, como en otros afines;
XII.- La coordinación con otras instituciones afines cuyo objeto sea la obtención del bienestar social; y
XIII.- Formar, coordinar y orientar comités y subcomités municipales del Sistema para el Desarrollo Integral de la Familia del Estado de Oaxaca, conforma a las disposiciones contenidas en el capítulo IV del decreto en mención.

b) Estructura organizacional básica

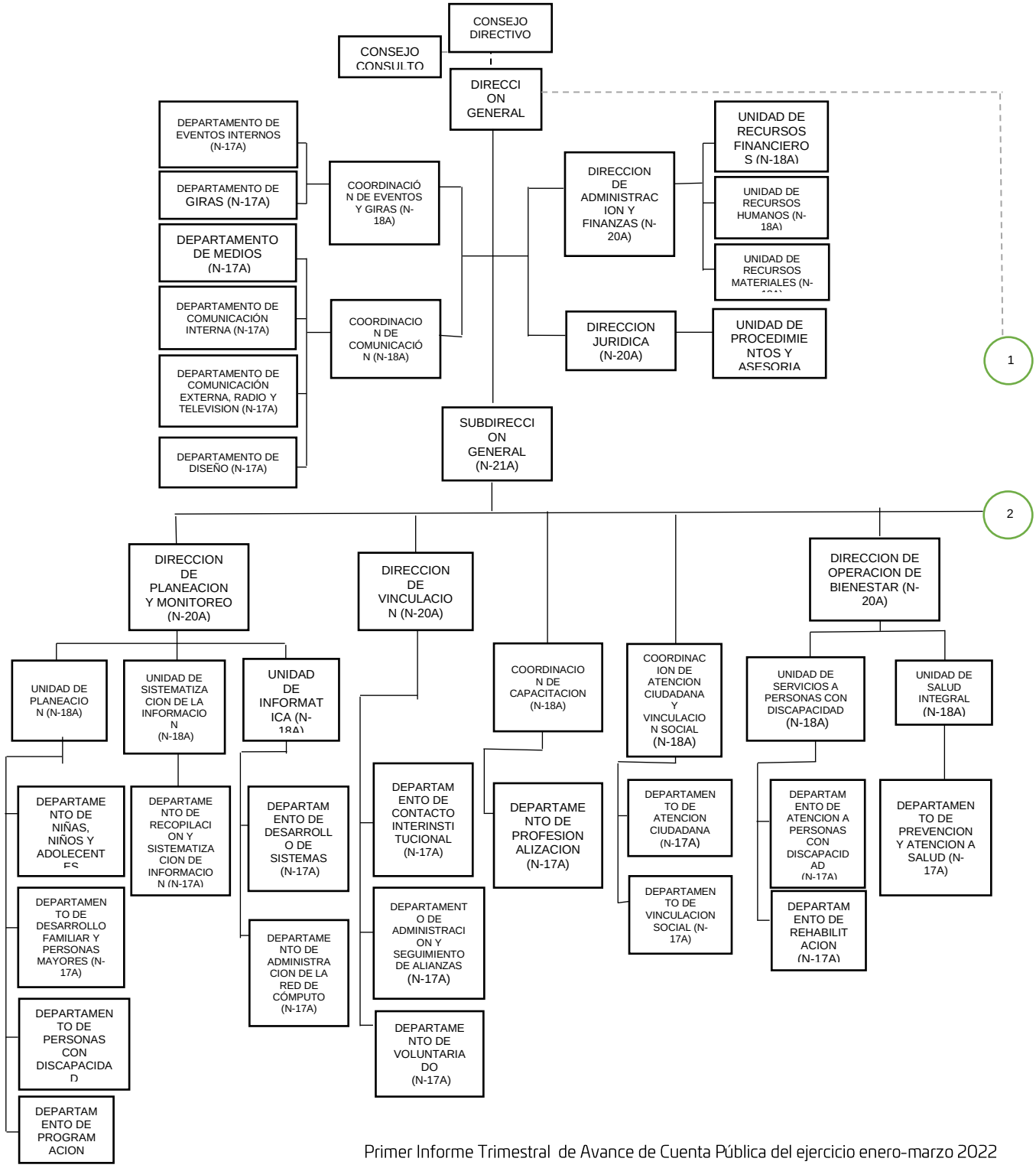

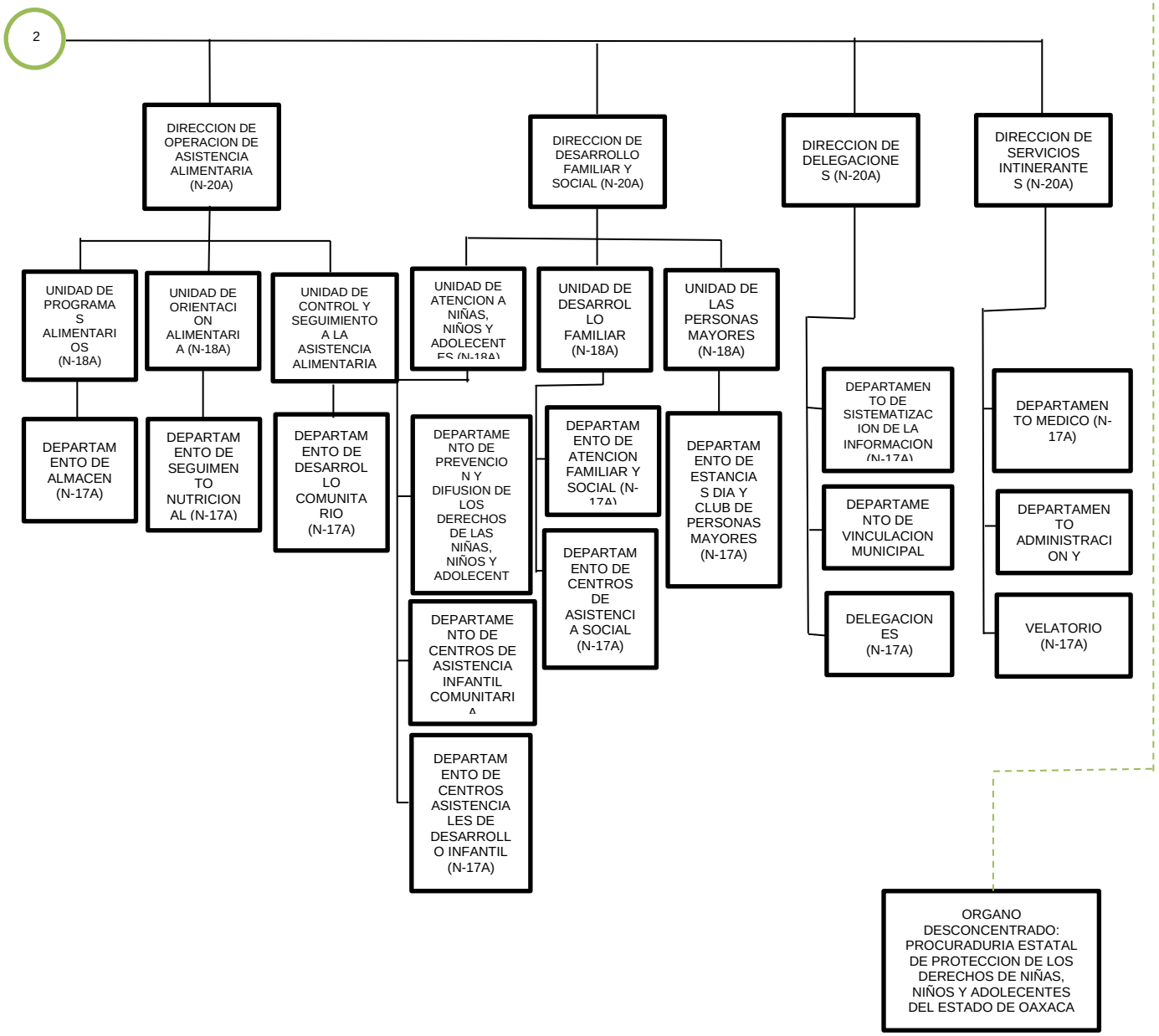
2
DIRECCION DE OPERACION DE ASISTENCIA ALIMENTARIA (N-20A)
DIRECCION DE DESARROLLO FAMILIAR Y SOCIAL (N-20A)
DIRECCION DE DELEGACIONES (N-20A)
DIRECCION DE SERVICIOS INTINERANTES (N-20A)
UNIDAD DE PROGRAMAS ALIMENTARIOS (N-18A)
UNIDAD DE ORIENTACION ALIMENTARIA (N-18A)
UNIDAD DE CONTROL Y SEGUIMIENTO A LA ASISTENCIA ALIMENTARIA
UNIDAD DE ATENCION A NIÑAS, NIÑOS Y ADOLECENTES (N-18A)
UNIDAD DE DESARROLLO FAMILIAR (N-18A)
UNIDAD DE LAS PERSONAS MAYORES (N-18A)
DEPARTAMENTO DE ALMACEN (N-17A)
DEPARTAMENTO DE SEGUIMENTO NUTRICIONAL (N-17A)
DEPARTAMENTO DE DESARROLLO COMUNITARIO (N-17A)
DEPARTAMENTO DE PREVENCION Y DIFUSION DE LOS DERECHOS DE LAS NIÑAS, NIÑOS Y ADOLECENT
DEPARTAMENTO DE ATENCION FAMILIAR Y SOCIAL (N-17A)
DEPARTAMENTO DE CENTROS DE ASISTENCIA SOCIAL (N-17A)
DEPARTAMENTO DE CENTROS DE ASISTENCIA INFANTIL COMUNITARIA
DEPARTAMENTO DE CENTROS ASISTENCIALES DE DESARROLLO INFANTIL (N-17A)
DEPARTAMENTO DE ESTANCIAS DIA Y CLUB DE PERSONAS MAYORES (N-17A)
DEPARTAMENTO DE SISTEMATIZACION DE LA INFORMACION (N-17A)
DEPARTAMENTO DE VINCULACION MUNICIPAL
DELEGACIONES (N-17A)
DEPARTAMENTO MEDICO (N-17A)
DEPARTAMENTO ADMINISTRACION Y
VELATORIO (N-17A)
ORGANO DESCONCENTRADO: PROCURADURIA ESTATAL DE PROTECCION DE LOS DERECHOS DE NIÑAS, NIÑOS Y ADOLECENTES DEL ESTADO DE OAXACA

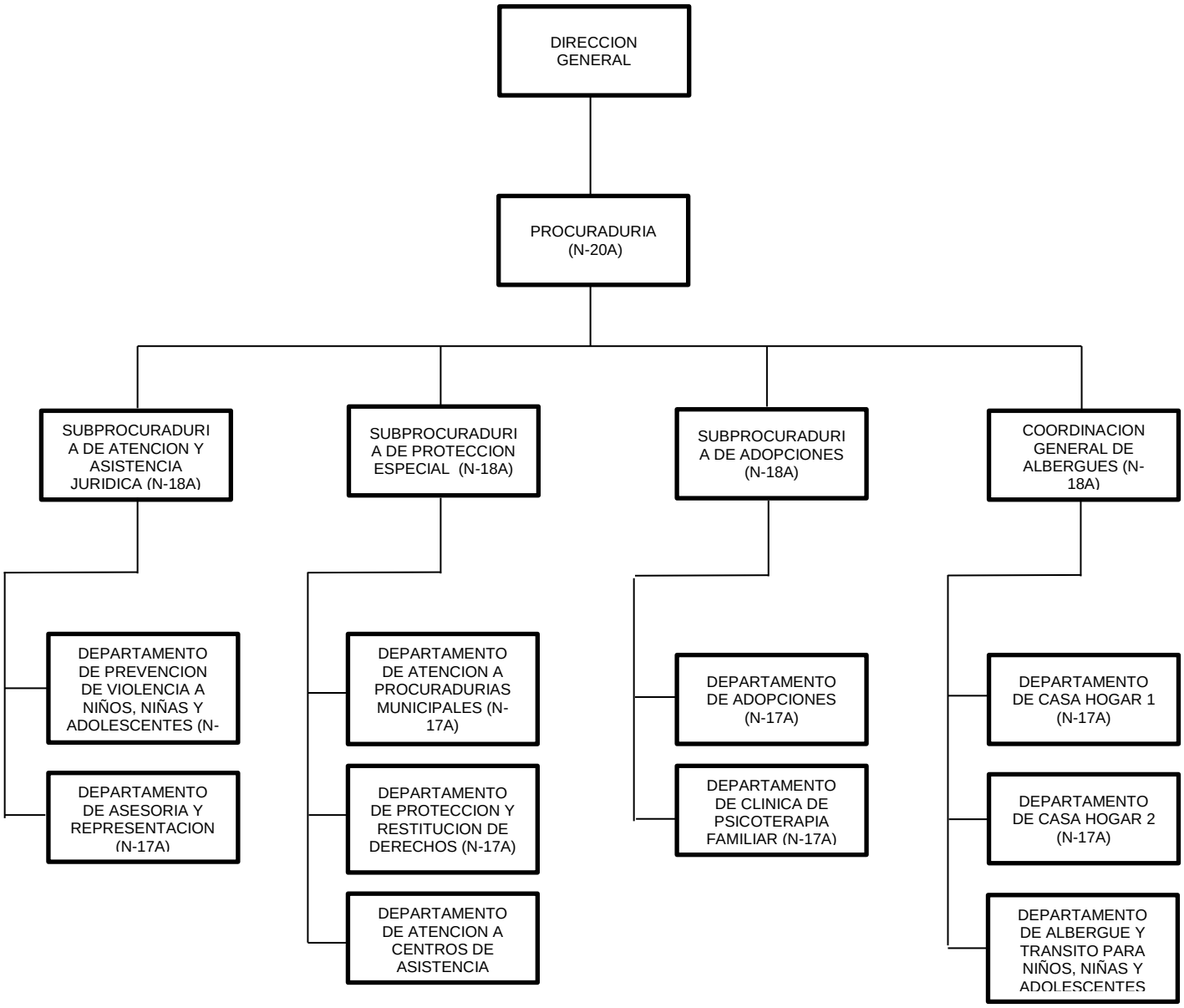
DIRECCION GENERAL
PROCURADURIA (N-20A)
SUBPROCURADURIA DE ATENCION Y ASISTENCIA JURIDICA (N-18A)
SUBPROCURADURIA DE PROTECCION ESPECIAL (N-18A)
SUBPROCURADURIA DE ADOPCIONES (N-18A)
COORDINACION GENERAL DE ALBERGUES (N-18A)
DEPARTAMENTO DE PREVENCION DE VIOLENCIA A NIÑOS, NIÑAS Y ADOLESCENTES (N-
DEPARTAMENTO DE ASESORIA Y REPRESENTACION (N-17A)
DEPARTAMENTO DE ATENCION A PROCURADURIAS MUNICIPALES (N-17A)
DEPARTAMENTO DE PROTECCION Y RESTITUCION DE DERECHOS (N-17A)
DEPARTAMENTO DE ATENCION A CENTROS DE ASISTENCIA
DEPARTAMENTO DE ADOPCIONES (N-17A)
DEPARTAMENTO DE CLINICA DE PSICOTERAPIA FAMILIAR (N-17A)
DEPARTAMENTO DE CASA HOGAR 1 (N-17A)
DEPARTAMENTO DE CASA HOGAR 2 (N-17A)
DEPARTAMENTO DE ALBERGUE Y TRANSITO PARA NIÑOS, NIÑAS Y ADOLESCENTES

a) Principal Actividad:

La principal actividad del Sistema DIF Oaxaca es Promover el bienestar social, por lo tanto esta Institución opera Programas y Acciones Asistencia Social con cobertura estatal, en particular las de proveer alimentación, materiales y servicios clínicos, psicológicos y terapias, medicamentos y remuneraciones al personal que atiende las 24 horas, los 365 días del año a las niñas, niños y adolescentes en las Casas Hogar 1 y 2; sufragar los gastos del Albergue de Tránsito, de los CAICS, del CADI y de personas y grupos vulnerables que atendemos en forma directa y/o a través de convenios de colaboración con asociaciones civiles; asimismo, los gastos de operación del Programa de Participación Comunitaria para el Desarrollo Humano con Asistencia Alimentaria y del Programa Bienestar por citar algunos.

b) Ejercicio Fiscal:
2022

c) Régimen Jurídico:

Organismo Público descentralizado con personalidad Jurídica y patrimonio propios, denominado Sistema Para el Desarrollo Integral de la Familia del Estado de Oaxaca.

d) Consideraciones fiscales:
El Sistema Para el Desarrollo Integral de la Familia del Estado de Oaxaca es un ente público inscrito en Registro Federal de Contribuyentes como Persona Moral con fines no lucrativos, tiene como parte de sus obligaciones fiscales la retención y el entero de impuestos sobre la renta, Cuotas Obrero Patronales ante el IMSS e INFONAVIT

Impuesto Sobre la Renta

- Declaración Informativa anual de retenciones del ISR por sueldos y salarios e ingresos asimilados a salarios.
- Entero de retenciones mensuales por ISR por sueldos y salarios.
- Entero de retención de ISR por servicios profesionales (mensual).
- Entero de retención de IVA (mensual).
- Entero de retenciones ISR por pagos por cuenta de terceros o retenciones por arrendamiento de inmuebles (mensual)
- Informativa anual del subsidio para el empleo.

5 Bases de preparación de los Estados Financieros.

a) Si se ha observado la normatividad emitida por el CONAC y demás disposiciones legales aplicables.
b) La normatividad aplicada para el reconocimiento, valuación y revelación de los diferentes rubros de la información financiera, así como las bases de medición utilizadas para la elaboración de los estados financieros; por ejemplo: costo histórico, valoración de realización, valor razonables, valor de recuperación o cualquier otro método empleado y los criterios de aplicación de los mismos.

Se aplicó durante el periodo del 1ro de enero al 31 de Marzo de 2019 la normatividad vigente para el reconocimiento, valuación y revelación de los diferentes rubros de la información Financiera, así como las bases de medición: valor de realización, respetando en el total de las operaciones su costo histórico.

c) Postulados básicos.

Los emitidos por el CONAC:
1. Sustancia Económica
2. Entes Públicos
3. Existencia Permanente
4. Revelación Suficiente
5. Importancia Relativa
6. Registro e Integración Presupuestaria
7. Consolidación de Información financiera
8. Devengo Contable
9. Valuación
10. Dualidad Económica
11. Consistencia

d) Norma supletoria.
Las permitidas por la Normatividad del CONAC.

e) Para las entidades que por primera vez estén implementando el base devengado de acuerdo a la Ley de Contabilidad, deberán:

-Revelar las nuevas políticas de reconocimiento:
De acuerdo a lo establecido por el CONAC.

INGRESOS

Devengado.- Cuando exista jurídicamente el derecho al cobro.
Recaudado.- Cuando existe el cobro en efectivo o cualquier otro medio de pago

EGRESOS

Comprometido.- Cuando se existe la aprobación por una autoridad competente de un acto administrativo, u otro instrumento jurídico que formaliza una relación jurídica con terceros para la adquisición de bienes y servicios.

Devengado.- Cuando se reconoce de una obligación de pago a favor de terceros por la recepción de conformidad de bienes, servicios contratados.

Ejercido.- Cuando se emite una cuenta por liquidar Certifica aprobada por la autoridad competente

Pagado.- Cuando se realiza la cancelación total o parcial de las obligaciones de pago.

6) Políticas de Contabilidad Significativas:

a) Actualización: El registro de la contabilidad se realizó en base a los lineamientos establecidos por el CONAC.

b) Informar sobre la realización de operaciones en el extranjero y de sus efectos en la información financiera gubernamental:
Durante el ejercicio 2022, no se realizaron operaciones en Moneda Extranjera.

c) Método de evaluación de la inversión en acciones en el Sector Paraestatal.
NO APLICA (opcional, si es necesario)

d) Sistema y método de valuación de inventarios.
El CONAC ha emitido las normas para la valoración de los Activos y el patrimonio de los entes públicos, esta norma permite definir y estandarizar los conceptos básicos de valuación, contenidos en las normas particulares aplicables a los distintos elementos integrantes de los estados Financieros.

e) Beneficios a empleados:

No se tienen reservas para beneficios futuros de los empleados, más que las contempladas anualmente en el presupuesto de egresos del ejercicio presente.

f) Provisiones:

Las provisiones al 31 de Marzo de 2022, lo conforman los siguientes conceptos: en el rubro de servicios personales (nómina de los trabajadores) cuotas obreras IMSS, Cuotas obreras IMSS R.C.V. y Crédito de vivienda.

g) Reservas:

NO se cuenta con Reservas.

h) Cambios en políticas contables y corrección de errores junto con la revelación de los efectos que se tendrá en la información financiera del ente público, ya sea retrospectivos o prospectivos.

i) Reclasificaciones: Durante el periodo del 1ro de Enero al 31 de Marzo de 2022, se realizaron reclasificaciones por corrección de registro.

j) Depuración y Cancelación de saldos:

Las depuraciones y cancelaciones de saldos se realizaron cada mes en diferentes cuentas contables durante el periodo comprendido: 1ro de Enero al 31 de Marzo de 2022, con la finalidad de presentar cifras actualizadas en los Estados Financieros.

7) Posición en Moneda Extranjera y Protección por riesgo Cambiario:

a) Activos en moneda extranjera:
No aplica

b) Pasivos en moneda extranjera:

No se tienen Pasivos en moneda extranjera

c) Posición en moneda extranjera:

d) Tipo de cambio: Equivalente en moneda nacional:

8) Reporte Analítico del Activo:

a) Vida útil o porcentajes de depreciación, deterioro o amortización utilizados en los diferentes tipos de activos:

Durante el periodo del 1ro de Enero al 31 de Marzo de 2022. La entidad refleja saldos en el rubro de Depreciación Deterioro y Amortización Acumulada de Bienes e Intangibles.

b) Cambios en el porcentaje de depreciación o valor residual de los activos:

c) Importe de los gastos conceptualizados en el ejercicio, tanto financieros como de investigación y desarrollo:
No aplica

d) Riesgos por tipo de cambio o tipo de interés de las inversiones financieras:
No aplica.

e) Valor activado en el ejercicio de los bienes construidos por la entidad:
Los bienes de la entidad se reconocen dentro de su Activo No Circulante de su costo histórico, de conformidad con el artículo 29 de la Ley General de Contabilidad Gubernamental.

f) Otras circunstancias de carácter significativo que afecten el activo, tales como bienes en garantía, señalados en embargos, litigios, títulos de inversiones, entregados en garantías, baja significativa del valor de inversiones financieras, etc.:
No aplica

g) Desmantelamiento de Activos, procedimientos, implicaciones, efectos contables:
No aplica

h) Administración de activos; planeación con el objetivo de que el ente los utilice de manera más efectiva:

Se utilizan los activos con la operación y mantenimiento óptimo.
Adicionalmente, se deben incluir las explicaciones de las principales variaciones en el activo, en cuadros comparativos como sigue:

- ✓ Inversiones en valores:
  No aplica
- ✓ Patrimonio de Organismos descentralizados
  No aplica
- ✓ Inversiones en empresas de participación mayoritaria:
  No se tiene inversión en este tipo de empresas.

- ✓ Inversiones en empresas de participación minoritaria:
  No aplica.

9) Fideicomisos, Mandatos y Análogos

a) Por ramo administrativo que los reporta:

No aplica.

b) Enlistar los de mayor monto de disponibilidad, relacionando aquellos que conforman el 80% de las disponibilidades:

No aplica

10) Reporte de la Recaudación

a) Análisis del comportamiento de la recaudación correspondiente al ente público o cualquier tipo de ingreso, de forma separada los ingresos locales de los federales:

No aplica

b) Proyección de la recaudación e ingresos en el mediano plazo:

No aplica

11) Información sobre la Deuda y el Reporte Analítico de la Deuda:

a) Utilizar al menos los siguientes indicadores: Deuda respecto al PIB y deuda respecto a la recaudación tomando, como mínimo, un periodo igual o menor a 5 años.

No aplica

b) Información de manera agrupada por tipo de valor gubernamental o instrumento financiero en la que se considere interese, comisiones, tasa, perfil de vencimiento y otros gastos de la deuda.

No aplica

12) Calificaciones otorgadas:

No se cuenta con calificaciones otorgadas o certificaciones.

13) Proceso de Mejora:

a) Principales Políticas de control interno:

Para el desarrollo de los programas deberá ser a mediano plazo y estarían basados en cuatro estrategias funcionales y cinco aspectos organizacionales, con objetivos operaciones, actividades, participantes, costos y evaluación sin reducción del presupuesto para obtener una eficiente atención médica y realizar la capacitación y sensibilización de este programa.

b) Medidas de desempeño financiero, metas y alcance:

Racionar el uso de los recursos, para alcanzar el cumplimiento de las funciones para el ejercicio completo.

14) Información por Segmentos:

Toda la información del Ente, está procesada y se encuentra disponible por Unidad Responsable de realizar las funciones propias.

15) Eventos posteriores al cierre:

El ente público no tiene hechos ocurridos durante el periodo posterior al que informa, que proporcionen mayor evidencia sobre eventos que le afectan económicamente y que no se conocían a la fecha de cierre.

16) Partes relacionadas:

No existen partes relacionadas que pudieran ejercer influencia significativa sobre la toma de decisiones, financieras y operativas.

17) Responsabilidad sobre la presentación razonable de los estados financieros:

Estos estados financieros fueron generados para su emisión el día 18 del mes de Abril de 2022, por la unidad de Recursos financieros, revisados por el Director de Administración y Finanzas; y validados por el Director General.

Bajo protesta de decir verdad declaro que los Estados Financieros y sus Notas, son razonablemente correctas y son responsabilidad del emisor.

SISTEMA PARA EL DESARROLLO INTEGRAL DE LA FAMILIA DEL ESTADO DE OAXACA
DIF OAXACA
En familia si podemos
2016-2022

Carlos Alberto Ríos Ottosen Director de Administración y Finanzas del Sistema DIF Oaxaca	C. Christian Holm Rodríguez Director General del Sistema DIF Oaxaca

Gobierno del Estado de Oaxaca

UR: 541 - SISTEMA PARA EL DESARROLLO INTEGRAL DE LA FAMILIA DEL ESTADO DE OAXACA

UE: SISTEMA PARA EL DESARROLLO INTEGRAL DE LA FAMILIA DEL ESTADO DE OAXACA

Conciliación entre los Ingresos Presupuestarios y Contables

Del 1 de enero al 31 de marzo de 2022

(Pesos)

1. Ingresos Presupuestarios	**92,708,063**
2. Más ingresos contables no presupuestarios	**313,815,724**
Ingresos financieros	
Incremento por variación de Inventarios	
Disminución del exceso de estimaciones por perdida o deterioro u obsolencia	
Disminución del exceso por provisiones	
Otros Ingresos y beneficios varios	313,815,724
Otros ingresos contables no presupuestarios	
3. Menos ingresos presupuestarios No contables	**92,708,063**
Productos de capital	
Aprovechamientos capital	
Ingresos derivados de financiamiento	
Otros ingresos presupuestarios no contables	92,708,063
4. Ingresos contables (4=1+2-3)	**313,815,724**

Gobierno del Estado de Oaxaca

UR: 541 - SISTEMA PARA EL DESARROLLO INTEGRAL DE LA FAMILIA DEL ESTADO DE OAXACA

UE: SISTEMA PARA EL DESARROLLO INTEGRAL DE LA FAMILIA DEL ESTADO DE OAXACA

Conciliación entre los Egresos Presupuestarios y Contables

Del 1 de enero al 31 de marzo de 2022

(Pesos)

1. Egresos Presupuestarios	**92,708,063**
2. Menos egresos presupuestarios No contables	**7,443,712**
Materias Primas y Materiales de Producción y Comercialización	
Materiales y Suministros	
Mobiliario y equipo de administración	
Mobiliario y equipo educacional y recreativo	
Equipo e instrumental médico y de laboratorio	
Vehículos y equipo de transporte	
Equipo de defensa y seguridad	
Maquinaria, otros equipos y herramientas	
Activos biológicos	
Bienes inmuebles	
Activos intangibles	
Obra pública en Bienes de Dominio Público	
Obra pública en Bienes propios	
Proyectos Productivos y Acciones de Fomento	
Acciones y participaciones de capital	
Compra de títulos y valores	
Concesión de Préstamos	
Inversiones en fideicomisos, mandatos y otros análogos	
Provisiones para contingencias y otras erogaciones especiales	
Amortización de la deuda publica	
Adeudos de ejercicios fiscales anteriores (ADEFAS)	**7,443,712**
Otros Egresos Presupuestales No Contables	
3. Mas Gastos contables no presupuestarios	**31,855,227**
Estimaciones, depreciaciones, deterioros, obsolescencia y amortizaciones	31,855,227
Provisiones	
Disminución de inventarios	
Aumento por insuficiencia de estimaciones por pérdida odeterioro u obsolescencia	
Aumento por insuficiencia de provisiones	
Otros Gastos	
Otros Gastos Contables No Presupuestales	
4. Egresos contables (4=1+2-3)	**117,119,578**

ESTADO ANALITICO DE INGRESOS PRESUPUESTARIOS

Del 1 de Enero al 31 de Marzo de 2022

(EN PESOS)

Rubro de Ingresos	Ingreso					
	Estimado	Ampliaciones y Reducciones	Modificado	Devengado	Recaudado	Diferencia
	(1)	(2)	(3=1+2)	(4)	(5)	(6=3-4)
Impuestos	0	0	0	0	0	0
Contribuciones de Mejoras	0	0	0	0	0	0
Derechos	0	0	0	0	0	0
Productos	0	0	0	0	0	0
Corriente	0	0	0	0	0	0
Capital	0	0	0	0	0	0
Aprovechamientos	0	0	0	0	0	0
Corriente	0	0	0	0	0	0
Capital	0	0	0	0	0	0
Ingresos por Ventas de Bienes y Servicios	0	0	0	0	0	0
Contribuciones no Comprendidas en las Fracciones de la Ley de Ingresos Causados en Ejercicios Fiscales Anteriores Pendientes de Liquidació o Pago	0.00	8,409,520.79	8,409,520.79	7,443,712.21	7,243,138.72	965,808.58
Participaciones y Aportaciones	374,133,890.99	744,648,319.05	1,118,782,210.04	85,264,350.65	71,320,996.00	1,033,517,859.39
Transferencias, Asignaciones, Subsidios y Otras Ayudas	0.00	0.00	0.00	0.00	0.00	0.00
Otros Ingresos	0	0	0	0	0	0
TOTAL	**374,133,891**	**753,057,840**	**1,127,191,731**	**92,708,063**	**78,564,135**	**1,034,483,668**
				Ingresos excedentes		

Estado Analítico de Ingresos Por Fuente de Financiamiento	Ingreso					
	Estimado	Ampliaciones y Reducciones	Modificado	Devengado	Recaudado	Diferencia
	(1)	(2)	(3=1+2)	(4)	(5)	(6=3-4)
Ingresos del Gobierno	**374133891**	**753057840**	**1127191731**	**92708063**	**78564135**	**1034483668**
Impuestos	0	0	0	0	0	0
Contribuciones de Mejoras	0	0	0	0	0	0
Derechos	0	0	0	0	0	0
Productos	0	0	0	0	0	0
Corriente	0	0	0	0	0	0
Capital	0	0	0	0	0	0
Aprovechamientos	0	0	0	0	0	0
Corriente	0	0	0	0	0	0
Capital	0	0	0	0	0	0
Contribuciones no Comprendidas en las Fracciones de la Ley de Ingresos Causados en Ejercicios Fiscales Anteriores Pendientes de Liquidació o Pago	0	8,409,521	8,409,521	7,443,712	7,243,139	965,809
Participaciones y Aportaciones	374,133,891	744,648,319	1,118,782,210	85,264,351	71,320,996	1,033,517,859
Transferencias, Asignaciones, Subsidios y Otras Ayudas			0			0
Otros Ingresos	0	0	0	0	0	0
Ingresos de Organismos y Empresas	**0**	**0**	**0**	**0**	**0**	0
Cuotas y Aportaciones de Seguridad Social	0	0	0	0	0	0
Ingresos por Ventas de Bienes y Servicios	0	0	0	0	0	0
Transferencias, Asignaciones, Subsidios y Otras Ayudas	0	0	0	0	0	0
Ingresos derivados de financiamiento	**0**	**0**	**0**	**0**	**0**	**0**
Ingresos derivados de financiamiento	0	0	0	0	0	0
TOTAL	**374,133,891**	**753,057,840**	**1,127,191,731**	**92,708,063**	**78,564,135**	**1,034,483,668**
				Ingresos excedentes		

ESTADO ANALITICO DEL EJERCICIO DEL PRESUPUESTO DE EGRESOS

CLASIFICACION POR OBJETO DEL GASTO (CAPITULO-CONCEPTO)

Cve	Concepto	Aprobado 1	Ampliaciones / Reducciones 2= (3-1)	Modificado 3 = (1+2)	Devengado 4	Pagado 5	Subejercicio 6 = (3-4)
541	**SISTEMA PARA EL DESARROLLO INTEGRAL DE LA FAMILIA DEL ESTADO DE OAXACA**						
4	**TRANSFERENCIAS, ASIGNACIONES, SUBSIDIOS Y OTRAS AYUDAS**	**374,133,890.99**	**729,072,615.77**	**1,103,206,506.76**	**85,264,350.65**	**71,320,996.00**	**1,017,942,156.11**
1	TRANSFERENCIAS INTERNAS Y ASIGNACIONES AL SECTOR PÚBLICO	373,831,568.28	729,072,615.77	1,102,904,184.05	85,195,636.85	71,275,924.08	1,017,708,547.20
4	AYUDAS SOCIALES	200,000.00	0.00	200,000.00	49,765.15	29,913.00	150,234.85
5	PENSIONES Y JUBILACIONES	102,322.71	0.00	102,322.71	18,948.65	15,158.92	83,374.06
5	**BIENES MUEBLES, INMUEBLES E INTANGIBLES**	**0.00**	**1,938,393.54**	**1,938,393.54**	**0.00**	**0.00**	**1,938,393.54**
4	VEHÍCULOS Y EQUIPO DE TRANSPORTE	0.00	1,938,393.54	1,938,393.54	0.00	0.00	1,938,393.54
6	**INVERSIÓN PÚBLICA**	**0.00**	**13,637,309.74**	**13,637,309.74**	**0.00**	**0.00**	**13,637,309.74**
2	OBRA PÚBLICA EN BIENES PROPIOS	0.00	13,637,309.74	13,637,309.74	0.00	0.00	13,637,309.74
9	**DEUDA PÚBLICA**	**0.00**	**8,409,520.79**	**8,409,520.79**	**7,443,712.21**	**7,243,138.72**	**965,808.58**
9	ADEUDOS DE EJERCICIOS FISCALES ANTERIORES (ADEFAS)	0.00	8,409,520.79	8,409,520.79	7,443,712.21	7,243,138.72	965,808.58
	TOTAL DEPENDENCIA / ENTIDAD	**374,133,890.99**	**753,057,839.84**	**1,127,191,730.83**	**92,708,062.86**	**78,564,134.72**	**1,034,483,667.97**

ESTADO ANALITICO DEL EJERCICIO DEL PRESUPUESTO DE EGRESOS

CLASIFICACION ECONOMICA (POR TIPO DE GASTO)

Cve	C o n c e p t o	Aprobado 1	Ampliaciones / Reducciones 2= (3-1)	Modificado 3 = (1+2)	Devengado 4	Pagado 5	Subejercicio 6 = (3-4)
541	**SISTEMA PARA EL DESARROLLO INTEGRAL DE LA FAMILIA DEL ESTADO DE OAXACA**						
1	GASTO CORRIENTE	374,031,568.28	729,072,615.77	1,103,104,184.05	85,245,402.00	71,305,837.08	1,017,858,782.05
2	GASTO DE CAPITAL	0.00	15,575,703.28	15,575,703.28	0.00	0.00	15,575,703.28
3	AMORTIZACIÓN DE LA DEUDA Y DISMINUCIÓN DE PASIVOS	0.00	8,409,520.79	8,409,520.79	7,443,712.21	7,243,138.72	965,808.58
4	PENSIONES Y JUBILACIONES	102,322.71	0.00	102,322.71	18,948.65	15,158.92	83,374.06
	TOTAL DEPENDENCIA / ENTIDAD:	**374,133,890.99**	**753,057,839.84**	**1,127,191,730.83**	**92,708,062.86**	**78,564,134.72**	**1,034,483,667.97**

PRIMER INFORME TRIMESTRAL ENERO-MARZO 2022

ESTADO ANALITICO DEL EJERCICIO DEL PRESUPUESTO DE EGRESOS

CLASIFICACION ADMINISTRATIVA

Cve	C o n c e p t o	Aprobado 1	Ampliaciones / Reducciones 2= (3-1)	Modificado 3 = (1+2)	Devengado 4	Pagado Transferido 5	Subejercicio 6 = (3-4)
5	**ORGANISMOS PÚBLICOS DESCENTRALIZADOS**	**374,133,890.99**	**753,057,839.84**	**1,127,191,730.83**	**92,708,062.86**	**78,564,134.72**	**1,034,483,667.97**
41	SISTEMA PARA EL DESARROLLO INTEGRAL DE LA FAMILIA DEL ESTADO DE OAXACA	374,133,890.99	753,057,839.84	1,127,191,730.83	92,708,062.86	78,564,134.72	1,034,483,667.97
	TOTAL DEL GASTO:	**374,133,890.99**	**753,057,839.84**	**1,127,191,730.83**	**92,708,062.86**	**78,564,134.72**	**1,034,483,667.97**

ESTADO ANALITICO DEL EJERCICIO DEL PRESUPUESTO DE EGRESOS

CLASIFICACION FUNCIONAL (FINALIDAD Y FUNCION)

Cve	Concepto	Aprobado 1	Ampliaciones / Reducciones 2= (3-1)	Modificado 3 = (1+2)	Devengado 4	Pagado 5	Subejercicio 6 = (3-4)
541	**SISTEMA PARA EL DESARROLLO INTEGRAL DE LA FAMILIA DEL ESTADO DE OAXACA**						
2	**DESARROLLO SOCIAL**	**374,133,890.99**	**744,648,319.05**	**1,118,782,210.04**	**85,264,350.65**	**71,320,996.00**	**1,033,517,859.39**
6	PROTECCIÓN SOCIAL	374,133,890.99	744,648,319.05	1,118,782,210.04	85,264,350.65	71,320,996.00	1,033,517,859.39
4	**OTRAS NO CLASIFICADAS EN FUNCIONES ANTERIORES**	**0.00**	**8,409,520.79**	**8,409,520.79**	**7,443,712.21**	**7,243,138.72**	**965,808.58**
4	ADEUDOS DE EJERCICIOS FISCALES ANTERIORES	0.00	8,409,520.79	8,409,520.79	7,443,712.21	7,243,138.72	965,808.58
	TOTAL DEPENDENCIA / ENTIDAD	**374,133,890.99**	**753,057,839.84**	**1,127,191,730.83**	**92,708,062.86**	**78,564,134.72**	**1,034,483,667.97**

GOBIERNO DEL ESTADO DE OAXACA

Gobierno del Estado | DIF OAXACA

ENDEUDAMIENTO NETO
Del 1 de Enero al 31 de Marzo del 2022

IDENTIFICACIÓN DE CRÉDITO O INSTRUMENTO	CONTRATACIÓN/ COLOCACIÓN	AMORTIZACIÓN	ENDEUDAMIENTO NETO
	A	B	C = A - B
Créditos Bancarios			
	0	0	0
	0	0	0
	0	0	0
	0	0	0
	0	0	0
	0	0	0
	0	0	0
	0	0	0
	0	0	0
Total Créditos Bancarios	0	0	0
Otros Instrumentos de Deuda			
	0	0	0
	0	0	0
	0	0	0
	0	0	0
	0	0	0
	0	0	0
	0	0	0
	0	0	0
	0	0	0
Total Otros Instrumentos de Deuda	0	0	0
TOTAL	0	0	0

No aplica

INTERESES DE LA DEUDA
Del 1 de Enero al 31 de Marzo del 2022

IDENTIFICACIÓN DE CRÉDITO O INSTRUMENTO	DEVENGADO	PAGADO
CRÉDITOS BANCARIOS		
	0	0
	0	0
	0	0
	0	0
	0	0
	0	0
	0	0
	0	0
Total de intereses de Créditos Bancarios	0	0

OTROS INSTRUMENTOS DE DEUDA		
	0	0
	0	0
	0	0
	0	0
	0	0
	0	0
	0	0
	0	0
	0	0
Total de intereses de Otros Instrumentos de Deuda	0	0

TOTAL	0	0

No aplica

GOBIERNO DEL ESTADO DE OAXACA

Gobierno del Estado

DIF OAXACA

INDICADORES DE POSTURA FISCAL
Del 1 de Enero al 31 de Marzo del 2022

CONCEPTO	ESTIMADO	DEVENGADO	PAGADO [3]
I. Ingresos Presupuestarios (I=1+2)	0	0	0
1. Ingresos del Gobierno de la Entidad Federativa [1]	0	0	0
2. Ingresos del Sector Paraestatal [1]	0	0	0
II. Egresos Presupuestarios (II=3+4)	0	0	0
3. Egresos del Gobierno de la Entidad Federativa [2]	0	0	0
4. Egresos del Sector Paraestatal [2]	0	0	0
III. Balance Presupuestario (Superávit o Déficit) (III = I - II)	0	0	0

CONCEPTO	ESTIMADO	DEVENGADO	PAGADO [3]
III. Balance presupuestario (Superávit o Déficit)	0	0	0
IV. Intereses, Comisiones y Gastos de la Deuda	0	0	0
V. Balance Primario (Superávit o Déficit) (V= III - IV)	0	0	0

CONCEPTO	ESTIMADO	DEVENGADO	PAGADO [3]
A. Financiamiento	0	0	0
B. Amortización de la deuda	0	0	0
C. Endeudamiento ó desendeudamiento (C = A - B)	0	0	0

No aplica

1. Los Ingresos que se presentan son los ingresos presupuestarios totales sin incluir los ingresos por financiamientos. Los Ingresos del Gobierno de la Entidad Federativa corresponden a los del Poder Ejecutivo, Legislativo Judicial y Autónomos

2. Los egresos que se presentan son los egresos presupuestarios totales sin incluir los egresos por amortización. Los egresos del Gobierno de la Entidad Federativa corresponden a los del Poder Ejecutivo, Legislativo, Judicial y Órganos Autónomos

3. Para Ingresos se reportan los ingresos recaudados; para egresos se reportan los egresos pagados

ESTADO ANALITICO DEL EJERCICIO DEL PRESUPUESTO DE EGRESOS

RESUMEN POR PROGRAMA PRESUPUESTARIO

Clave	Concepto	Aprobado 1	Ampliaciones / Reducciones 2= (3-1)	Modificado 3 = (1+2)	Devengado 4	Pagado 5	Subejercicio 6 = (3-4)
5	**ORGANISMOS PÚBLICOS DESCENTRALIZADOS**	**374,133,890.99**	**753,057,839.84**	**1,127,191,730.83**	**92,708,062.86**	**78,564,134.72**	**1,034,483,667.97**
41	**SISTEMA PARA EL DESARROLLO INTEGRAL DE LA FAMILIA DEL ESTADO DE OAXACA**	**374,133,890.99**	**753,057,839.84**	**1,127,191,730.83**	**92,708,062.86**	**78,564,134.72**	**1,034,483,667.97**
1	**PROGRAMAS**	**374,133,890.99**	**744,648,319.05**	**1,118,782,210.04**	**85,264,350.65**	**71,320,996.00**	**1,033,517,859.39**
2	DESEMPEÑO DE LAS FUNCIONES	374,133,890.99	744,648,319.05	1,118,782,210.04	85,264,350.65	71,320,996.00	1,033,517,859.39
4	**ADEUDOS DE EJERCICIOS FISCALES ANTERIORES**	**0.00**	**8,409,520.79**	**8,409,520.79**	**7,443,712.21**	**7,243,138.72**	**965,808.58**
9	ADEUDOS DE EJERCICIOS FISCALES ANTERIORES	0.00	8,409,520.79	8,409,520.79	7,443,712.21	7,243,138.72	965,808.58
	TOTAL DEPENDENCIA / ENTIDAD	**374,133,890.99**	**753,057,839.84**	**1,127,191,730.83**	**92,708,062.86**	**78,564,134.72**	**1,034,483,667.97**

GOBIERNO DEL ESTADO
DE OAXACA

Gobierno del Estado | DIF OAXACA

INDICADORES DE RESULTADOS
Del 1 de enero al 31 de Marzo de 2022

ACT	LISTADO DE METAS	META	AVANCE TOTAL 1er TRIM
1	TALLER DE PANADERÍA	20	0
2	VELATORIO POPULAR MANUEL FERNANDEZ FIALLO	480	48
3	SERVICIOS DE ASISTENCIA INTEGRAL EN LA CASA HOGAR 1	448	106
4	SERVICIOS DE ASISTENCIA INTEGRAL EN LA CASA HOGAR 2	432	54
5	ALBERGUE DE TRÁNSITO PARA NIÑAS, NIÑOS Y ADOLESCENTES MIGRANTES NO ACOMPAÑADOS	742	177
6	ALBERGUES PÚBLICOS Y PRIVADOS PARA LA NIÑEZ CARENTE DE CUIDADOS PARENTALES	410	187
7	CLÍNICA DE PSICOTERAPIA FAMILIAR	682	82
8	CAMPAÑAS DE LOS DERECHOS DE NIÑAS, NIÑOS Y ADOLESCENTES	4,237	536
9	SALUD Y REHABILITACIÓN DE PERSONAS CON DISCAPACIDAD	32,000	2,554
10	DEPORTE Y RECREACIÓN DE LAS PERSONAS CON DISCAPACIDAD	844	0
11	ATENCIÓN Y ENTREGA DE APOYOS FUNCIONALES A PERSONAS CON DISCAPACIDAD	500	0
12	ASISTENCIA A FAMILIAS Y POBLACIÓN VULNERABLE	260	0
13	CENTRO ASISTENCIAL DE DESARROLLO INFANTIL #2	408	98
14	ATENCIÓN EDUCATIVA ASISTENCIAL CAIC	1,992	418
15	INFRAESTRUCTURA., REHABILITACIÓN Y/O EQUIPAMIENTO DE ESPACIOS ALIMENTARIOS	120	0
16	ASISTENCIA ALIMENTARIA EN LOS PRIMEROS 1000 DÍAS DE VIDA	1,776	0
17	SERVICIOS DE MEDICINA GENERAL	4,347	869

PROGRAMAS Y PROYECTOS DE INVERSIÓN
Del 1 de Enero al 31 de Diciembre del 2021

Nombre del Programa o Proyecto	Fuente de Financiamiento	Monto Autorizado
Programa de Participación Comunitaria para el Desarrollo Humano con Asistencia Alimentaria en el Estado de Oaxaca	RAMO 33 FAM AS	$725,755,277.17
Fortalecimiento para la atención de Niñas, Niños y Adolescentes migrantes acompañados en el DIF Oaxaca (Rehabilitación del CAS)	RAMO 12	13,637,309.74
Fortalecimiento para la atención de Niñas, Niños y Adolescentes migrantes acompañados en el DIF Oaxaca (Alimentos)	RAMO 12	3,173,590.14
Fortalecimiento para la atención de Niñas, Niños y Adolescentes migrantes acompañados en el DIF Oaxaca (Ambulancia)	RAMO 12	1,938,393.54
Fortalecimiento para la atención de Niñas, Niños y Adolescentes migrantes acompañados en el DIF Oaxaca (Campaña)	RAMO 12	344,112.00
TOTALES		$744,848,682.59

GOBIERNO DEL ESTADO
DE OAXACA

Gobierno del Estado

DIF OAXACA

RELACIÓN DE BIENES INMUEBLES
Del 1 de Enero al 31 de Marzo del 2022

CUENTA	DESCRIPCIÓN DEL BIEN	SALDO FINAL
12310	Terrenos	63,490,342
12330	Edificios no habitacionales	76,707,332
12351	Edificación habitacional en proceso	0.00
12352	Edificación no habitacional en proceso	4,823,150
12353	Construcción de obras para el abastecimiento de agua, petróleo, gas, electricidad y telecomunicación	0.00
12354	División de terrenos y construcción de obras de urbanización en proceso	0.00
12355	Construcción de vías de comunicación en proceso	0.00
12356	Otras construcciones de ingeniería civil u obra pesada en proceso	0.00
12357	Instalaciones y equipamiento en construcciones en proceso	1,987,265
12359	Trabajos de acabados en edificaciones y otros trabajos especializados en proceso	0.00
12361	Edificación habitacional en proceso	0.00
12362	Edificación no habitacional en proceso	3,149,330
12363	Construcción de obras para el abastecimiento de agua, petróleo, gas, electricidad y telecomunicación	0.00
12364	División de terrenos y construcción de obras de urbanización	0.00
12365	Construcción de vías de comunicación en proceso	0.00
12366	Otras construcciones de ingeniería civil u obra pesada en proceso	0.00
12367	Instalaciones y equipamiento en construcciones en proceso	0.00
12369	Trabajos de acabados en edificaciones y otros trabajos especializados en proceso	0.00
12390	Otros bienes inmuebles	0.00
	SUMA TOTAL:	150,157,419

GOBIERNO DEL ESTADO
DE OAXACA

DIF OAXACA

RELACIÓN DE BIENES MUEBLES
Del 1 de Enero al 31 de Marzo de 2022

CUENTA	DESCRIPCIÓN DEL BIEN	SALDO FINAL
12411	Muebles de oficina y estantería	578,899
12412	Muebles, excepto de oficina y estantería	231,085
12413	Equipo de cómputo y de tecnologías de la información	17,609,999
12419	Otros mobiliarios y equipos de administración	896,115
12421	Equipos y aparatos audiovisuales	799,622
12422	Aparatos deportivos	1,584,509
12423	Cámaras fotográficas y de video	410,068
12429	Otro mobiliario y equipo educacional y recreativo	31,470,914
12431	Equipo médico y de laboratorio	41,098,807
12432	Instrumental médico y de laboratorio	827,585
12441	Automóviles y camiones	130,364,083
12449	Otros equipos de transporte	23,038,196
12450	Equipo de defensa y seguridad	69,722
12462	Maquinaria y equipo industrial	1,316,198
12464	Sistemas de aire acondicionado, calefacción y de refrigeración industrial y comercial	273,500
12465	Equipo de comunicación y telecomunicación	140,470
12466	Equipos de generación eléctrica, aparatos y accesorios eléctricos	29,472
12467	Herramientas y máquinas-herramienta	3,431,927
12469	Otros equipos	1,148,333
12471	Bienes artísticos, culturales y científicos	164,831
12483	Aves	0
12484	Ovinos y caprinos	0
12486	Equinos	0
12487	Especies menores y de zoológico	0
12488	Árboles y plantas	0
	SUMA TOTAL:	255,484,334

GOBIERNO DEL ESTADO
DE OAXACA

Gobierno del Estado

DIF OAXACA

RELACIÓN DE CUENTAS BANCARIAS PRODUCTIVAS ESPECÍFICAS
Del 1 de Enero al 31 de Marzo del 2022

FONDO, PROGRAMA O CONVENIO	DATOS DE LA CUENTA BANCARIA		
	INSTITUCION BANCARIA	NUMERO DE CUENTA	FECHA DE APERTURA
FAM AS 2022	BANAMEX SA	70174981572	20/01/2022

GOBIERNO DEL ESTADO
DE OAXACA

Gobierno del Estado | DIF OAXACA

RELACIÓN DE ESQUEMAS BURSÁTILES Y DE COBERTURAS FINANCIERAS
Del 1 de Enero al 31 de Marzo del 2022

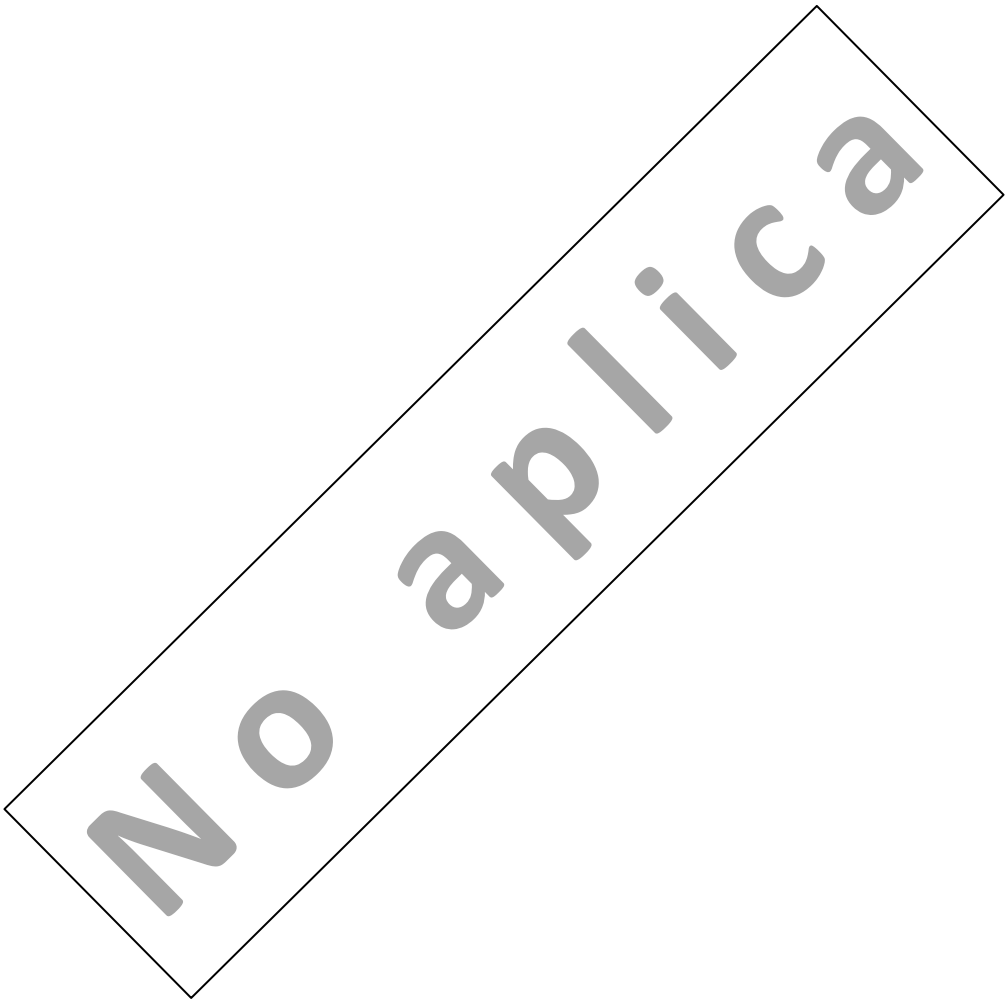

REPORTE DE LOS SUBSIDIOS Y OTRAS AYUDAS SOCIALES
Del 1 de Enero al 31 Marzo del 2022

PARTIDA 4400. AYUDAS SOCIALES SECTOR SOCIAL			
Beneficiario	CURP	RFC	Monto Pagado
CORPORATIVO DE ESTUDIOS MEDICOS VIAZCAN SA DE CV		CEM121025V84	4,999.99
ELISABED PALACIO DE JESUS		PAJE750605	1,000.00
ZONIA LEYVA HERNANDEZ		LEHZ670218	1,000.00
LUCILA PALACIO LOPEZ		PALL811215	1,000.00
CRISTINA CASTRO GUZMAN		CAGC760608	1,700.00
CARLOS ARTURO LEON VELAZQUEZ		LEVC831215	1,300.00
IRENE JUANA HERNANDEZ RIOS		HERI711231	1,316.00
AURORA ARELY MARTINEZ CRUZ		MACA820815	700.00
MARCO ANTONIO CERVANTES LUNA		CELM830214	3,000.00
NARCISO TEODORO LOPEZ GARCIA		LOGN581029	3,000.00
JUAN JOSE CANSECO ROMERO		CARJ560319	4,100.00
MINERVA LORENZA CAVERO ALAVEZ		CAAM520817	1,500.00
MARJORIE MARIANA HERNANDEZ SAINZ	HESM741003MOCRNR04	HESM741003KS6	132.00
MARJORIE MARIANA HERNANDEZ SAINZ	HESM741003MOCRNR04	HESM741003KS6	198.00
MARJORIE MARIANA HERNANDEZ SAINZ	HESM741003MOCRNR04	HESM741003KS6	66.00
MARJORIE MARIANA HERNANDEZ SAINZ	HESM741003MOCRNR04	HESM741003KS6	198.00
MARJORIE MARIANA HERNANDEZ SAINZ	HESM741003MOCRNR04	HESM741003KS6	803.00
MARJORIE MARIANA HERNANDEZ SAINZ	HESM741003MOCRNR04	HESM741003KS6	400.00
MARJORIE MARIANA HERNANDEZ SAINZ	HESM741003MOCRNR04	HESM741003KS6	103.00
MARJORIE MARIANA HERNANDEZ SAINZ	HESM741003MOCRNR04	HESM741003KS6	580.00
JOSE DANIEL LUIS TREJO		LUTD800411	170.00
JESUS ADRIAN NICOLAS HERNANDEZ		NIHJ961220	1,200.00
ANTONIO MENDOZA VASQUEZ		MEVA810820G32	910.36
MARIA ANGELICA VAZQUEZ OGARRIO		VAOA850610	2,600.00
MARIA ANGELICA VAZQUEZ OGARRIO		VAOA850610	2,636.00
MARIA ANGELICA VAZQUEZ OGARRIO		VAOA850610	4,048.40
ANA MARIA DE LOS ANGELES MATUS LAZARO		MALA850712	400.00

GOBIERNO DEL ESTADO
DE OAXACA

DIF OAXACA

REPORTE DE LOS SUBSIDIOS Y OTRAS AYUDAS SOCIALES
Del 1 de Enero al 31 Marzo del 2022

PARTIDA 4400. AYUDAS SOCIALES SECTOR SOCIAL			
Beneficiario	CURP	RFC	Monto Pagado
FERNANDA ITZEL CARRERA GALINDO		CAGF030603	1,554.40
CLARA MARGARITA MARTINEZ PEREZ		MAPC680125	1,000.00
CASIMIRO RUIZ		RUXC520304	2,000.00
JOSE VENTURA RODRIGUEZ		VERJ730319	1,000.00
VIRGINIA HERNANDEZ VASQUEZ		HEVV650521	1,500.00
LAURA MARTINEZ RUIZ		MARL661019	1,500.00
BARTOLO RODRIGUEZ MENDOZA		ROMB621213	1,500.00
JOVITA FUENTES LORENZO		FULJ680216FD3	300.00
JOVITA FUENTES LORENZO		FULJ680216FD3	350.00
	TOTAL AYUDAS:		49,765.15
	TOTAL GENERAL:		$ 49,765.15

SISTEMA PARA EL DESARROLLO INTEGRAL DE LA FAMILIA DEL ESTADO DE OAXACA
Estado de Situación Financiera Detallado - LDF
Al 31 de diciembre de 2021 y al 31 de Marzo de 2022
(PESOS)

Concepto	31 de Marzo de 2022	31 de Diciembre de 2021	Concepto	31 de Marzo de 2022	31 de Diciembre de 2021
ACTIVO			**PASIVO**		
Activo Circulante			**Pasivo Circulante**		
Efectivo y Equivalentes	**262,870,947**	**52,145,984**	**Cuentas por Pagar a Corto Plazo**	**130,913,266**	**153,457,334**
Efectivo			Servicios Personales por Pagar a Corto Plazo	327,613	0
Bancos/Tesorería			Proveedores por Pagar a Corto Plazo	0	26,570,157
Bancos/Dependencias y Otros	262,870,947	52,145,984	Contratistas por Obras Públicas por Pagar a Corto Plazo		
Inversiones Temporales (Hasta 3 meses)			Participaciones y Aportaciones por Pagar a Corto Plazo		
Fondos con Afectación Específica			Transferencias Otorgadas por Pagar a Corto Plazo	63,432,751	69,127,139
Depósitos de Fondos de Terceros en Garantía y/o Administración			Intereses, Comisiones y Otros Gastos de la Deuda Pública por Pagar a Corto Plazo	0	0
Otros Efectivos y Equivalentes			Retenciones y Contribuciones por Pagar a Corto Plazo	27,348,784	25,843,917
Derechos a Recibir Efectivo o Equivalentes	**81,910,377**	**86,628,035**	Devoluciones de la Ley de Ingresos por Pagar a Corto Plazo	0	0
Inversiones Financieras de Corto Plazo			Otras Cuentas por Pagar a Corto Plazo	39,804,118	31,916,121
Cuentas por Cobrar a Corto Plazo			**Documentos por Pagar a Corto Plazo**	**0**	**0**
Deudores Diversos por Cobrar a Corto Plazo	81,910,377	86,628,035	Documentos Comerciales por Pagar a Corto Plazo		
Ingresos por Recuperar a Corto Plazo			Documentos con Contratistas por Obras Públicas por Pagar a Corto Plazo		
Deudores por Anticipos de la Tesorería a Corto Plazo			Otros Documentos por Pagar a Corto Plazo		
Préstamos Otorgados a Corto Plazo			**Porción a Corto Plazo de la Deuda Pública a Largo Plazo**	**0**	**0**
Otros Derechos a Recibir Efectivo o Equivalentes a Corto Plazo			Porción a Corto Plazo de la Deuda Pública		
Derechos a Recibir Bienes o Servicios	**0**	**0**	Porción a Corto Plazo de Arrendamiento Financiero		
Anticipo a Proveedores por Adquisición de Bienes y Prestación de Servicios a Corto Plazo	0	0	Títulos y Valores a Corto Plazo		
Anticipo a Proveedores por Adquisición de Bienes Inmuebles y Muebles a Corto Plazo			**Pasivos Diferidos a Corto Plazo**	**0**	**0**
Anticipo a Proveedores por Adquisición de Bienes Intangibles a Corto Plazo			Ingresos Cobrados por Adelantado a Corto Plazo		
Anticipo a Contratistas por Obras Públicas a Corto Plazo			Intereses Cobrados por Adelantado a Corto Plazo		
Otros Derechos a Recibir Bienes o Servicios a Corto Plazo			Otros Pasivos Diferidos a Corto Plazo		
Inventarios	**0**	**0**	**Fondos y Bienes de Terceros en Garantía y/o Administración a Corto Plazo**	**0**	**0**
Inventario de Mercancías para Venta			Fondos en Garantía a Corto Plazo		
Inventario de Mercancías Terminadas			Fondos en Administración a Corto Plazo		
Inventario de Mercancías en Proceso de Elaboración			Fondos Contingentes a Corto Plazo		
Inventario de Materias Primas, Materiales y Suministros para Producción			Fondos de Fideicomisos, Mandatos y Contratos Análogos a Corto Plazo		
Bienes en Tránsito			Otros Fondos de Terceros en Garantía y/o Administración a Valores y Bienes en Garantía a Corto Plazo		
Almacenes					
Estimación por Pérdida o Deterioro de Activos Circulantes	**0**	**0**	**Provisiones a Corto Plazo**	**0**	**0**
Estimaciones para Cuentas Incobrables por Derechos a Recibir Efectivo o Equivalentes			Provisión para Demandas y Juicios a Corto Plazo		
Estimación por Deterioro de Inventarios			Provisión para Contingencias a Corto Plazo		
Otros Activos Circulantes	**0**	**0**	Otras Provisiones a Corto Plazo		
Valores en Garantía			**Otros Pasivos a Corto Plazo**	**0**	**0**
Bienes en Garantía (excluye depósitos de fondos)			Ingresos por Clasificar		
Bienes Derivados de Embargos, Decomisos, Aseguramientos y Dación en Pago			Recaudación por Participar		
Adquisición con Fondos de Terceros			Otros Pasivos Circulantes		
Total de Activos Circulantes	**344,781,324**	**138,774,019**	**Total de Pasivos Circulantes**	**130,913,266**	**153,457,334**
Activo No Circulante			**Pasivo No Circulante**		
Inversiones Financieras a Largo Plazo			Cuentas por Pagar a Largo Plazo		
Derechos a Recibir Efectivo o Equivalentes a Largo Plazo			Documentos por Pagar a Largo Plazo		
Bienes Inmuebles, Infraestructura y Construcciones en Proceso	150,157,419	150,157,419	Deuda Pública a Largo Plazo		
Bienes Muebles	255,484,334	255,484,334	Pasivos Diferidos a Largo Plazo		
Activos Intangibles	1,067,954	1,067,954	Fondos y Bienes de Terceros en Garantía y/o en Administración a Largo Plazo		
Depreciación, Deterioro y Amortización Acumulada de Bienes	-98,743,019	-66,887,792	Provisiones a Largo Plazo		
Activos Diferidos					
Estimación por Pérdida o Deterioro de Activos no Circulantes			**Total de Pasivos No Circulantes**	**0**	**0**
Otros Activos no Circulantes	34,681,364	34,681,364			
Total de Activos No Circulantes	**342,648,052**	**374,503,279**	**Total del Pasivo**	**130,913,266**	**153,457,334**
Total del Activo	**687,429,377**	**513,277,298**	**HACIENDA PÚBLICA/PATRIMONIO**		
			Hacienda Pública/Patrimonio Contribuido	**4,752,332**	**4,752,332**
			Aportaciones		
			Donaciones de Capital		
			Actualización de la Hacienda Pública/Patrimonio	4,752,332	4,752,332
			Hacienda Pública/Patrimonio Generado	**551,763,778**	**355,067,631**
			Resultados del Ejercicio (Ahorro/ Desahorro)	196,696,147	29,227,365
			Resultados de Ejercicios Anteriores	237,658,275	208,430,910
			Revalúos	117,409,356	117,409,356
			Reservas		
			Rectificaciones de Resultados de Ejercicios Anteriores		
			Exceso o Insuficiencia en la Actualización de la Hacienda Pública/Patrimonio	**0**	**0**
			Resultado por Posición Monetaria		
			Resultado por Tenencia de Activos no Monetarios		
			Total Hacienda Pública/Patrimonio	**556,516,111**	**359,819,964**
			Total del Pasivo y Hacienda Pública/Patrimonio	**687,429,377**	**513,277,298**

SISTEMA PARA EL DESARROLLO INTEGRAL DE LA FAMILIA DEL ESTADO DE OAXACA
Balance Presupuestario - LDF
Del 1 de Enero al 31 de Marzo de 2022
(PESOS)

Concepto	Estimado/ Aprobado	Devengado	Recaudado/ Pagado
A. Ingresos Totales (A = A1+A2+A3)	**374,133,891**	**92,708,063**	**78,564,135**
A1. Ingresos de Libre Disposición	374,133,891	92,708,063	78,564,135
A2. Transferencias Federales Etiquetadas	-	-	-
A3. Financiamiento Neto	-	-	-
B. Egresos Presupuestarios[1] (B = B1+B2)	**374,133,891**	**92,708,063**	**78,564,135**
B1. Gasto No Etiquetado (sin incluir Amortización de la Deuda Pública)	374,133,891	92,708,063	78,564,135
B2. Gasto Etiquetado (sin incluir Amortización de la Deuda Pública)	-	-	-
C. Remanentes del Ejercicio Anterior (C = C1 + C2)		**0**	**0**
C1. Remanentes de Ingresos de Libre Disposición aplicados en el periodo		0	0
C2. Remanentes de Transferencias Federales Etiquetadas aplicados en el periodo		0	0
I. Balance Presupuestario (I = A – B + C)	**0**	**0**	**0**
II. Balance Presupuestario sin Financiamiento Neto (II = I - A3)	**0**	**0**	**0**
III. Balance Presupuestario sin Financiamiento Neto y sin Remanentes del Ejercicio Anterior (III= II - C)	**0**	**0**	**0**

Concepto	Aprobado	Devengado	Pagado
E. Intereses, Comisiones y Gastos de la Deuda (E = E1+E2)	**0**	**0**	**0**
E1. Intereses, Comisiones y Gastos de la Deuda con Gasto No Etiquetado	0	0	0
E2. Intereses, Comisiones y Gastos de la Deuda con Gasto Etiquetado	0	0	0
IV. Balance Primario (IV = III + E)	**0**	**0**	**0**

Concepto	Estimado/ Aprobado	Devengado	Recaudado/ Pagado
F. Financiamiento (F = F1 + F2)	**0**	**0**	**0**
F1. Financiamiento con Fuente de Pago de Ingresos de Libre Disposición	0	0	0
F2. Financiamiento con Fuente de Pago de Transferencias Federales Etiquetadas	0	0	0
G. Amortización de la Deuda (G = G1 + G2)	**0**	**0**	**0**
G1. Amortización de la Deuda Pública con Gasto No Etiquetado	0	0	0
G2. Amortización de la Deuda Pública con Gasto Etiquetado	0	0	0
A3. Financiamiento Neto (A3 = F – G)	**0**	**0**	**0**

Concepto	Estimado/ Aprobado	Devengado	Recaudado/ Pagado
A1. Ingresos de Libre Disposición	**374,133,891**	92,708,063	78,564,135
A3.1 Financiamiento Neto con Fuente de Pago de Ingresos de Libre Disposición (A3.1 = F1 – G1)	**0**	**0**	**0**
F1. Financiamiento con Fuente de Pago de Ingresos de Libre Disposición	0	0	0
G1. Amortización de la Deuda Pública con Gasto No Etiquetado	0	0	0
B1. Gasto No Etiquetado (sin incluir Amortización de la Deuda Pública)	374,133,891	92,708,063	78,564,135
C1. Remanentes de Ingresos de Libre Disposición aplicados en el periodo		0	0
V. Balance Presupuestario de Recursos Disponibles (V = A1 + A3.1 – B 1 + C1)	**0**	**0**	**0**
VI. Balance Presupuestario de Recursos Disponibles sin Financiamiento Neto (VI = V – A3.1)	**0**	**0**	**0**

Concept	Estimado/ Aprobado	Devengado	Recaudado/
A2. Transferencias Federales Etiquetadas	0	0	0
A3.2 Financiamiento Neto con Fuente de Pago de Transferencias Federales Etiquetadas (A3.2 = F2 – G2)	**0**	**0**	**0**
F2. Financiamiento con Fuente de Pago de Transferencias Federales Etiquetadas	0	0	0
G2. Amortización de la Deuda Pública con Gasto Etiquetado	0	0	0
B2. Gasto Etiquetado (sin incluir Amortización de la Deuda Pública)	0	0	0
C2. Remanentes de Transferencias Federales Etiquetadas aplicados en el periodo		0	0
VII. Balance Presupuestario de Recursos Etiquetados (VII = A2 + A3.2 – B2 + C2)	**0**	**0**	**0**
VIII. Balance Presupuestario de Recursos Etiquetados sin Financiamiento Neto (VIII = VII – A3.2)	**0**	**0**	**0**

Sistema Para El Desarrollo Integral De La Familia del Estado de Oaxaca
Estado Analitico de Ingreso Detallado - LDF
Del 1 de enero al 31 de Marzo de 2022
(PESOS)

Concepto	Ingreso					Diferencia
	Estimado	Ampliaciones/ (Reducciones)	Modificado	Devengado	Recaudado	
Ingresos de Libre Disposición						
A. Impuestos						
B. Cuotas y Aportaciones de Seguridad Social						
C. Contribuciones de Mejoras						
D. Derechos						
E. Productos						
F. Aprovechamientos						
G. Ingresos por Ventas de Bienes y Servicios						
H. Participaciones (H=h1+h2+h3+h4+h5+h6+h7+h8+h9+h	**374,133,891**	**7,596,848**	**381,730,739**	**92,095,776**	**78,152,261**	**289,634,964**
h1) Fondo General de Participaciones	374,133,891	7,596,848	381,730,739	92,095,776	78,152,261	289,634,964
h2) Fondo de Fomento Municipal						
h3) Fondo de Fiscalización y Recaudación						
h4) Fondo de Compensación						
h5) Fondo de Extracción de Hidrocarburos						
h6) Impuesto Especial Sobre Producción y Servicios						
h7) 0.136% de la Recaudación Federal Participable						
h8) 3.17% Sobre Extracción de Petróleo						
h9) Gasolinas y Diésel						
h10) Fondo del Impuesto Sobre la Renta						
h11) Fondo de Estabilización de los Ingresos de las Entidades Federativas						
I. Incentivos Derivados de la Colaboración Fiscal (I=i1+i2+i3	**0**	**0**	**0**	**0**	**0**	**0**
i1) Tenencia o Uso de Vehículos						
i2) Fondo de Compensación ISAN						
i3) Impuesto Sobre Automóviles Nuevos						
i4) Fondo de Compensación de Repecos-Intermedios						
i5) Otros Incentivos Económicos						
J. Transferencias	**0**	**0**	**0**	**0**	**0**	**0**
K. Convenios	**0**	**0**	**0**	**0**	**0**	**0**
k1) Otros Convenios y Subsidios						
L. Otros Ingresos de Libre Disposición (L=l1+l2)	**0**	**612,309**	**612,309**	**612,287**	**411,874**	**22**
l1) Participaciones en Ingresos Locales						
l2) Otros Ingresos de Libre Disposición	0	612,309	612,309	612,287	411,874	22
I. Total de Ingresos de Libre Disposición (I=A+B+C+D+E+F+G+H+	**374,133,891**	**8,209,157**	**382,343,048**	**92,708,063**	**78,564,135**	**289,634,985**
Ingresos Excedentes de Ingresos de Libre Disposición						
Transferencias Federales Etiquetadas						
A. Aportaciones (A=a1+a2+a3+a4+a5+a6+a7+a8)	**0**	**725,755,277**	**725,755,277**	**0**	**0**	**725,755,277**
a1) Fondo de Aportaciones para la Nómina Educativa y Gasto Operativo						
a2) Fondo de Aportaciones para los Servicios de Salud						
a3) Fondo de Aportaciones para la Infraestructura Social						
a4) Fondo de Aportaciones para el Fortalecimiento de los Municipios y de las Demarcaciones Territoriales del Distrito Federal						
a5) Fondo de Aportaciones Múltiples	0	725,755,277	725,755,277	0	0	725,755,277
a6) Fondo de Aportaciones para la Educación Tecnológica y de Adultos						
a7) Fondo de Aportaciones para la Seguridad Pública de los Estados y del Distrito Federal						
a8) Fondo de Aportaciones para el Fortalecimiento de las Entidades Federativas						
B. Convenios (B=b1+b2+b3+b4)	**0**	**19,093,405**	**19,093,405**	**0**	**0**	**19,093,405**
b1) Convenios de Protección Social en Salud	0	19,093,405	19,093,405	0	0	19,093,405
b2) Convenios de Descentralización						
b3) Convenios de Reasignación						
b4) Otros Convenios y Subsidios						
C. Fondos Distintos de Aportaciones (C=c1+c2)	**0**	**0**	**0**	**0**	**0**	**0**
c1) Fondo para Entidades Federativas y Municipios Productores de Hidrocarburos						
c2) Fondo Minero						
D. Transferencias, Subsidios y Subvenciones, y Pensiones y Jubilaciones						
E. Otras Transferencias Federales Etiquetadas						
II. Total de Transferencias Federales Etiquetadas (II = A + B + C +	**0**	**744,848,683**	**744,848,683**	**0**	**0**	**744,848,683**
III. Ingresos Derivados de Financiamientos (III = A)	**0**	**0**	**0**	**0**	**0**	**0**
A. Ingresos Derivados de Financiamientos						
IV. Total de Ingresos (IV = I + II + III)	**374,133,891**	**753,057,840**	**1,127,191,731**	**92,708,063**	**78,564,135**	**1,034,483,668**
Datos Informativos						
1. Ingresos Derivados de Financiamientos con Fuente de Pago de Ingresos de Libre Disposición						
2. Ingresos Derivados de Financiamientos con Fuente de Pago de Transferencias Federales Etiquetadas						
3. Ingresos Derivados de Financiamientos (3 = 1 + 2)	**0**	**0**	**0**	**0**	**0**	**0**

SISTEMA PARA EL DESARROLLO INTEGRAL DE LA FAMILIA DEL ESTADO DE OAXACA
Informe Analítico de la Deuda Pública y Otros Pasivos - LDF
Del 1 de Enero al 31 de Marzo de 2022
(PESOS)

Denominación de la Deuda Pública y Otros Pasivos	Saldo al 31 de dic de 2021 (d)	Disposiciones del Periodo (e)	Amortizaciones del Periodo (f)	Revaluaciones, Reclasificaciones y Otros Ajustes (g)	Saldo Final del Periodo (h) h=d+e-f+g	Pago de Intereses del Periodo (i)	Pago de Comisiones y demás costos asociados durante el Periodo (j)
1. Deuda Pública (1=A+B)							
A. Corto Plazo (A=a1+a2+a3)							
a1) Instituciones de Crédito							
a2) Títulos y Valores							
a3) Arrendamientos Financieros							
B. Largo Plazo (B=b1+b2+b3)							
b1) Instituciones de Crédito							
b2) Títulos y Valores							
b3) Arrendamientos Financieros							
2. Otros Pasivos	**153,457,334**				**130,913,266**		
3. Total de la Deuda Pública y Otros Pasivos (3=1+2)	**153,457,334**				**130,913,266**		
4. Deuda Contingente [1] (Informativo)							
A. Deuda Contingente 1							
B. Deuda Contingente 2							
C. Deuda Contingente XX							
5. Valor de Instrumentos Bono Cupón Cero [2] (Informativo)							
A. Instrumento Bono Cupón Cero 1							
B. Instrumento Bono Cupón Cero 2							
C. Instrumento Bono Cupón Cero XX							

[1] Se refiere a cualquier Financiamiento sin fuente o garantía de pago definida, que sea asumida de manera solidaria o subsidiaria por las Entidades Federativas con sus Municipios, organismos descentralizados y empresas de participación estatal mayoritaria y fideicomisos, locales o municipales, y por los Municipios con sus respectivos organismos descentralizados y empresas de participación municipal mayoritaria.
[2] Se refiere al valor del Bono Cupón Cero que respalda el pago de los créditos asociados al mismo (Activo).

Obligaciones a Corto Plazo (k)	Monto Contratado (l)	Plazo Pactado (m)	Tasa de Interés (n)	Comisiones y Costos Relacionados (o)	Tasa Efectiva (p)
6. Obligaciones a Corto Plazo (Informativo)					
A. Crédito 1					
B. Crédito 2					
C. Crédito XX					

SISTEMA PARA EL DESARROLLO INTEGRAL DE LA FAMILIA DEL ESTADO DE OAXACA
Informe Analítico de Obligaciones Diferentes de Financiamientos -LDF
Del 1 de Enero al 31 de Marzo de 2022
(PESOS)

Denominación de las Obligaciones Diferentes de Financiamiento (c)	Fecha del Contrato (d)	Fecha de inicio de operación del proyecto (e)	Fecha de vencimiento (f)	Monto de la inversión pactado (g)	Plazo pactado (h)	Monto promedio mensual del pago de la contraprestación (i)	Monto promedio mensual del pago de la contraprestación correspondiente al pago de inversión (j)	Monto pagado de la inversión al 31 diciembre de 2019	Monto pagado de la inversión actualizado al 31 de diciembre de 2019	Saldo pendiente por pagar de la inversión al 31 de diciembre de 2019 (m = g – l)
A. Asociaciones Público Privadas (APP's) (A=a+b+c+d)										
a) APP 1										
b) APP 2										
c) APP 3										
d) APP XX										
B. Otros Instrumentos (B=a+b+c+d)										
a) Otro Instrumento 1										
b) Otro Instrumento 2										
c) Otro Instrumento 3										
d) Otro Instrumento XX										
C. Total de Obligaciones Diferentes de Financiamiento (C=A+B)										

No aplica

Sistema Para El Desarrollo Integral De La Familia del Estado de Oaxaca
Estado Analítico del Ejercicio del Presupuesto de Egresos Detallado - LDF
Clasificación por Objeto del Gasto (Capítulo y Concepto)
Del 1 de enero al 31 de marzo de 2022
(PESOS)

Concepto	Egresos					Subejercicio
	Aprobado	Ampliaciones/ (Reducciones)	Modificado	Devengado	Pagado	
I. Gasto No Etiquetado (I=A+B+C+D+E+F+G+H+I)	**374,133,891**	**8,209,157**	**382,343,048**	**92,708,063**	**78,564,135**	**289,634,985**
A. Servicios Personales (A=a1+a2+a3+a4+a5+a6+a7)	0	0	0	0	0	0
a1) Remuneraciones al Personal de Carácter Permanente						
a2) Remuneraciones al Personal de Carácter Transitorio						
a3) Remuneraciones Adicionales y Especiales						
a4) Seguridad Social						
a5) Otras Prestaciones Sociales y Económicas						
a6) Previsiones						
a7) Pago de Estímulos a Servidores Públicos						
B. Materiales y Suministros (B=b1+b2+b3+b4+b5+b6+b7+b8+b9)	0	0	0	0	0	0
b1) Materiales de Administración, Emisión de Documentos y Artículos Oficiales						
b2) Alimentos y Utensilios						
b3) Materias Primas y Materiales de Producción y Comercialización						
b4) Materiales y Artículos de Construcción y de Reparación						
b5) Productos Químicos, Farmacéuticos y de Laboratorio						
b6) Combustibles, Lubricantes y Aditivos						
b7) Vestuario, Blancos, Prendas de Protección y Artículos Deportivos						
b8) Materiales y Suministros Para Seguridad						
b9) Herramientas, Refacciones y Accesorios Menores						
C. Servicios Generales (C=c1+c2+c3+c4+c5+c6+c7+c8+c9)	0	0	0	0	0	0
c1) Servicios Básicos						
c2) Servicios de Arrendamiento						
c3) Servicios Profesionales, Científicos, Técnicos y Otros Servicios						
c4) Servicios Financieros, Bancarios y Comerciales						
c5) Servicios de Instalación, Reparación, Mantenimiento y Conservación						
c6) Servicios de Comunicación Social y Publicidad						
c7) Servicios de Traslado y Viáticos						
c8) Servicios Oficiales						
c9) Otros Servicios Generales						
D. Transferencias, Asignaciones, Subsidios y Otras Ayudas (D=d1+d2+d3+d4+d5+d6+d7+d8+d9)	374,133,891	-200,364	373,933,527	85,264,351	71,320,996	288,669,177
d1) Transferencias Internas y Asignaciones al Sector Público	373,831,568	-200,364	373,631,205	85,195,637	71,275,924	288,435,568
d2) Transferencias al Resto del Sector Público						
d3) Subsidios y Subvenciones						
d4) Ayudas Sociales	200,000	0	200,000	49,765	29,913	150,235
d5) Pensiones y Jubilaciones	102,323	0	102,323	18,949	15,159	83,374
d6) Transferencias a Fideicomisos, Mandatos y Otros Análogos						
d7) Transferencias a la Seguridad Social						
d8) Donativos						
d9) Transferencias al Exterior						
E. Bienes Muebles, Inmuebles e Intangibles (E=e1+e2+e3+e4+e5+e6+e7+e8+e9)	0	0	0	0	0	0
e1) Mobiliario y Equipo de Administración	0	0	0	0	0	0
e2) Mobiliario y Equipo Educacional y Recreativo	0	0	0	0	0	0
e3) Equipo e Instrumental Médico y de Laboratorio	0	0	0	0	0	
e4) Vehículos y Equipo de Transporte	0	0	0	0	0	0
e5) Equipo de Defensa y Seguridad						
e6) Maquinaria, Otros Equipos y Herramientas	0	0	0	0	0	0
e7) Activos Biológicos						
e8) Bienes Inmuebles						
e9) Activos Intangibles						
F. Inversión Pública (F=f1+f2+f3)	0	0	0	0	0	0
f1) Obra Pública en Bienes de Dominio Público						
f2) Obra Pública en Bienes Propios	0	0	0	0	0	0
f3) Proyectos Productivos y Acciones de Fomento						
G. Inversiones Financieras y Otras Provisiones (G=g1+g2+g3+g4+g5+g6+g7)	0	0	0	0	0	0
g1) Inversiones Para el Fomento de Actividades Productivas						
g2) Acciones y Participaciones de Capital						
g3) Compra de Títulos y Valores						
g4) Concesión de Préstamos						
g5) Inversiones en Fideicomisos, Mandatos y Otros Análogos Fideicomiso de Desastres Naturales (Informativo)						
g6) Otras Inversiones Financieras						
g7) Provisiones para Contingencias y Otras Erogaciones Especiales						
H. Participaciones y Aportaciones (H=h1+h2+h3)	0	0	0	0	0	0
h1) Participaciones						
h2) Aportaciones						
h3) Convenios						
I. Deuda Pública (I=i1+i2+i3+i4+i5+i6+i7)	0	8,409,521	8,409,521	7,443,712	7,243,139	965,809
i1) Amortización de la Deuda Pública						
i2) Intereses de la Deuda Pública						
i3) Comisiones de la Deuda Pública						
i4) Gastos de la Deuda Pública						
i5) Costo por Coberturas						
i6) Apoyos Financieros						
i7) Adeudos de Ejercicios Fiscales Anteriores (ADEFAS)	0	8,409,521	8,409,521	7,443,712	7,243,139	965,809

Concepto	Egresos					Subejercicio
	Aprobado	Ampliaciones/ (Reducciones)	Modificado	Devengado	Pagado	
II. Gasto Etiquetado (II=A+B+C+D+E+F+G+H+I)	**0**	**744,848,683**	**744,848,683**	**0**	**0**	**744,848,683**
A. Servicios Personales (A=a1+a2+a3+a4+a5+a6+a7)	0	0	0	0	0	0
a1) Remuneraciones al Personal de Carácter Permanente						
a2) Remuneraciones al Personal de Carácter Transitorio						
a3) Remuneraciones Adicionales y Especiales						
a4) Seguridad Social						
a5) Otras Prestaciones Sociales y Económicas						
a6) Previsiones						
a7) Pago de Estímulos a Servidores Públicos						
B. Materiales y Suministros (B=b1+b2+b3+b4+b5+b6+b7+b8+b9)	0	0	0	0	0	0
b1) Materiales de Administración, Emisión de Documentos y Artículos Oficiales						
b2) Alimentos y Utensilios						
b3) Materias Primas y Materiales de Producción y Comercialización						
b4) Materiales y Artículos de Construcción y de Reparación						
b5) Productos Químicos, Farmacéuticos y de Laboratorio						
b6) Combustibles, Lubricantes y Aditivos						
b7) Vestuario, Blancos, Prendas de Protección y Artículos Deportivos						
b8) Materiales y Suministros Para Seguridad						
b9) Herramientas, Refacciones y Accesorios Menores						
C. Servicios Generales (C=c1+c2+c3+c4+c5+c6+c7+c8+c9)	0	0	0	0	0	0
c1) Servicios Básicos						
c2) Servicios de Arrendamiento						
c3) Servicios Profesionales, Científicos, Técnicos y Otros Servicios						
c4) Servicios Financieros, Bancarios y Comerciales						
c5) Servicios de Instalación, Reparación, Mantenimiento y Conservación						
c6) Servicios de Comunicación Social y Publicidad						
c7) Servicios de Traslado y Viáticos						
c8) Servicios Oficiales						
c9) Otros Servicios Generales						
D. Transferencias, Asignaciones, Subsidios y Otras Ayudas (D=d1+d2+d3+d4+d5+d6+d7+d8+d9)	0	729,272,979	729,272,979	0	0	729,272,979
d1) Transferencias Internas y Asignaciones al Sector Público	0	729,272,979	729,272,979	0	0	729,272,979
d2) Transferencias al Resto del Sector Público						
d3) Subsidios y Subvenciones						
d4) Ayudas Sociales	-	0	0	0	0	0
d5) Pensiones y Jubilaciones						
d6) Transferencias a Fideicomisos, Mandatos y Otros Análogos						
d7) Transferencias a la Seguridad Social						
d8) Donativos						
d9) Transferencias al Exterior						
E. Bienes Muebles, Inmuebles e Intangibles (E=e1+e2+e3+e4+e5+e6+e7+e8+e9)	0	1,938,394	1,938,394	0	0	1,938,394
e1) Mobiliario y Equipo de Administración						
e2) Mobiliario y Equipo Educacional y Recreativo						
e3) Equipo e Instrumental Médico y de Laboratorio	0	0	0	0	0	0
e4) Vehículos y Equipo de Transporte	0	1,938,394	1,938,394	0	0	1,938,394
e5) Equipo de Defensa y Seguridad						
e6) Maquinaria, Otros Equipos y Herramientas						
e7) Activos Biológicos						
e8) Bienes Inmuebles						
e9) Activos Intangibles	0	0	0	0	0	0
F. Inversión Pública (F=f1+f2+f3)	0	13,637,310	13,637,310	0	0	13,637,310
f1) Obra Pública en Bienes de Dominio Público						
f2) Obra Pública en Bienes Propios	0	13,637,310	13,637,310	0	0	13,637,310
f3) Proyectos Productivos y Acciones de Fomento						
G. Inversiones Financieras y Otras Provisiones (G=g1+g2+g3+g4+g5+g6+g7)	0	0	0	0	0	0
g1) Inversiones Para el Fomento de Actividades Productivas						
g2) Acciones y Participaciones de Capital						
g3) Compra de Títulos y Valores						
g4) Concesión de Préstamos						
g5) Inversiones en Fideicomisos, Mandatos y Otros Análogos Fideicomiso de Desastres Naturales (Informativo)						
g6) Otras Inversiones Financieras						
g7) Provisiones para Contingencias y Otras Erogaciones Especiales						
H. Participaciones y Aportaciones (H=h1+h2+h3)	0	0	0	0	0	0
h1) Participaciones						
h2) Aportaciones						
h3) Convenios						
I. Deuda Pública (I=i1+i2+i3+i4+i5+i6+i7)	0	0	0	0	0	0
i1) Amortización de la Deuda Pública						
i2) Intereses de la Deuda Pública						
i3) Comisiones de la Deuda Pública						
i4) Gastos de la Deuda Pública						
i5) Costo por Coberturas						
i6) Apoyos Financieros						
i7) Adeudos de Ejercicios Fiscales Anteriores (ADEFAS)						
III. Total de Egresos (III = I + II)	**374,133,891**	**753,057,840**	**1,127,191,731**	**92,708,063**	**78,564,135**	**1,034,483,668**

Sistema para el Desarrollo Integral de la Familia del Estado de Oaxaca
Estado Analítico del Ejercicio del Presupuesto de Egresos Detallado - LDF
Clasificación Administrativa
Del 1 de enero al 31 de Marzo de 2022
(PESOS)

Concepto	Egresos					Subejercicio
	Aprobado	Ampliaciones/ (Reducciones)	Modificado	Devengado	Pagado	
I. Gasto No Etiquetado (I=A)	**374,133,891**	**8,209,157**	**382,343,048**	**92,708,063**	**78,564,135**	**289,634,985**
541 SISTEMA PARA EL DESARROLLO INTEGRAL DE LA FAMILIA DEL ESTADO DE	374,133,891	8,209,157	382,343,048	92,708,063	78,564,135	289,634,985
II. Gasto Etiquetado (II=A)	**0**	**744,848,683**	**744,848,683**	**0**	**0**	**744,848,683**
541 SISTEMA PARA EL DESARROLLO INTEGRAL DE LA FAMILIA DEL ESTADO DE	0	744,848,683	744,848,683	0	0	744,848,683
III. Total de Egresos (III = I + II)	**374,133,891**	**753,057,840**	**1,127,191,731**	**92,708,063**	**78,564,135**	**1,034,483,668**

SISTEMA PARA EL DESARROLLO INTEGRAL DE LA FAMILIA DEL ESTADO DE OAXACA
Estado Analítico del Ejercicio del Presupuesto de Egresos Detallado - LDF
Clasificación Funcional (Finalidad y Función)
Del 1 de enero al 31 de Marzo de 2022
(PESOS)

Concepto	Egresos					Subejercicio
	Aprobado	Ampliaciones/ (Reducciones)	Modificado	Devengado	Pagado	
I. Gasto No Etiquetado (I=A+B+C+D)	**374,133,891**	**8,209,157**	**382,343,048**	**92,708,063**	**78,564,135**	**289,634,985**
A. Gobierno (A=a1+a2+a3+a4+a5+a6+a7+a8)	**0**	**0**	**0**	**0**	**0**	**0**
a1) Legislación						0
a2) Justicia						0
a3) Coordinación de la Política de Gobierno						0
a4) Relaciones Exteriores						0
a5) Asuntos Financieros y Hacendarios						0
a6) Seguridad Nacional						0
a7) Asuntos de Orden Público y de Seguridad Interior						0
a8) Otros Servicios Generales						0
B. Desarrollo Social (B=b1+b2+b3+b4+b5+b6+b7)	**374,133,891**	**-200,364**	**373,933,527**	**85,264,351**	**71,320,996**	**288,669,177**
b1) Protección Ambiental						0
b2) Vivienda y Servicios a la Comunidad						0
b3) Salud						0
b4) Recreación, Cultura y Otras Manifestaciones Sociales						0
b5) Educación						0
b6) Protección Social	374,133,891	-200,364	373,933,527	85,264,351	71,320,996	288,669,177
b7) Otros Asuntos Sociales						0
C. Desarrollo Económico (C=c1+c2+c3+c4+c5+c6+c7+c8+c9)	**0**	**0**	**0**	**0**	**0**	**0**
c1) Asuntos Económicos, Comerciales y Laborales en General						0
c2) Agropecuaria, Silvicultura, Pesca y Caza						0
c3) Combustibles y Energía						0
c4) Minería, Manufacturas y Construcción						0
c5) Transporte						0
c6) Comunicaciones						0
c7) Turismo						0
c8) Ciencia, Tecnología e Innovación						0
c9) Otras Industrias y Otros Asuntos Económicos						0
D. Otras No Clasificadas en Funciones Anteriores (D=d1+d2+d3+d4)	**0**	**8,409,521**	**8,409,521**	**7,443,712**	**7,243,139**	**965,809**
d1) Transacciones de la Deuda Pública / Costo Financiero de la Deuda						0
d2) Transferencias, Participaciones y Aportaciones Entre Diferentes Niveles y Órdenes de Gobierno						0
d3) Saneamiento del Sistema Financiero						0
d4) Adeudos de Ejercicios Fiscales Anteriores	0	8,409,521	8,409,521	7,443,712	7,243,139	965,809
II. Gasto Etiquetado (II=A+B+C+D)	**0**	**744,848,683**	**744,848,683**	**0**	**0**	**744,848,683**
A. Gobierno (A=a1+a2+a3+a4+a5+a6+a7a+a8)	**0**	**0**	**0**	**0**	**0**	**0**
a1) Legislación						0
a2) Justicia						0
a3) Coordinación de la Política de Gobierno						0
a4) Relaciones Exteriores						0
a5) Asuntos Financieros y Hacendarios						0
a6) Seguridad Nacional						0
a7) Asuntos de Orden Público y de Seguridad Interior						0
a8) Otros Servicios Generales						0
B. Desarrollo Social (B=b1+b2+b3+b4+b5+b6+b7)	**0**	**744,848,683**	**744,848,683**	**0**	**0**	**744,848,683**
b1) Protección Ambiental						0
b2) Vivienda y Servicios a la Comunidad						0
b3) Salud	0	19,093,405	19,093,405	0	0	19,093,405
b4) Recreación, Cultura y Otras Manifestaciones Sociales						0
b5) Educación						0
b6) Protección Social	0	725,755,277	725,755,277	0	0	725,755,277
b7) Otros Asuntos Sociales		0	0	0	0	0
C. Desarrollo Económico (C=c1+c2+c3+c4+c5+c6+c7+c8+c9)	**0**	**0**	**0**	**0**	**0**	**0**
c1) Asuntos Económicos, Comerciales y Laborales en General						0
c2) Agropecuaria, Silvicultura, Pesca y Caza						0
c3) Combustibles y Energía						0
c4) Minería, Manufacturas y Construcción						0
c5) Transporte						0
c6) Comunicaciones						0
c7) Turismo						0
c8) Ciencia, Tecnología e Innovación						0
c9) Otras Industrias y Otros Asuntos Económicos						0
D. Otras No Clasificadas en Funciones Anteriores (D=d1+d2+d3+d4	**0**	**0**	**0**	**0**	**0**	**0**
d1) Transacciones de la Deuda Pública / Costo Financiero de la Deuda						0
d2) Transferencias, Participaciones y Aportaciones Entre Diferentes Niveles y Órdenes de Gobierno						0
d3) Saneamiento del Sistema Financiero						0
d4) Adeudos de Ejercicios Fiscales Anteriores						0
III. Total de Egresos (III = I + II)	**374,133,891**	**753,057,840**	**1,127,191,731**	**92,708,063**	**78,564,135**	**1,034,483,668**

SISTEMA PARA EL DESARROLLO INTEGRAL DE LA FAMILIA DEL ESTADO DE OAXACA
Estado Analítico del Ejercicio del Presupuesto de Egresos Detallado - LDF
Clasificación de Servicios Personales por Categoría
Del 1 de Enero al 31 de Marzo del 2022
(PESOS)

Concepto	Egresos					Subejercicio
	Aprobado	Ampliaciones/ (Reducciones)	Modificado	Devengado	Pagado	
I. Gasto No Etiquetado (I=A+B+C+D+E+F)	**341,584,054**	**0**	**341,584,054**	**79,631,984**	**67,216,776**	**261,952,070**
A. Personal Administrativo	341,584,054	0	341,584,054	79,631,984	67,216,776	261,952,070
B. Magisterio						0
C. Servicios de Salud (C=c1+c2)	0	0	0	0	0	0
c1) Personal Administrativo						0
c2) Personal Médico, paramédico y afín						0
D. Seguridad Pública						0
E. Gastos asociados a la implementación de nuevas leyes federales o reformas a las mismas (E=e1+e2)	0	0	0	0	0	0
e1) Nombre del Programa o Ley 1						0
e2) Nombre del Programa o Ley 2						0
F. Sentencias laborales definitivas	0	0	0	0	0	0
II. Gasto Etiquetado (I=A+B+C+D+E+F)	**0**	**0**	**0**	**0**	**0**	**0**
A. Personal Administrativo	0	0	0	0	0	0
B. Magisterio						0
C. Servicios de Salud (C=c1+c2)	0	0	0	0	0	0
c1) Personal Administrativo						0
c2) Personal Médico, paramédico y afín						0
D. Seguridad Pública						0
E. Gastos asociados a la implementación de nuevas leyes federales o reformas a las mismas (E=e1+e2)	0	0	0	0	0	0
e1) Nombre del Programa o Ley 1						0
e2) Nombre del Programa o Ley 2						0
F. Sentencias laborales definitivas						0
III. Total de Gasto en Servicios Personales (III = I + II)	**341,584,054**	**0**	**341,584,054**	**79,631,984**	**67,216,776**	**261,952,070**

SISTEMA PARA EL DESARROLLO INTEGRAL DE LA FAMILIA DEL ESTADO DE OAXACA
Informe sobre Estudios Actuariales - LDF

	Pensiones y jubilaciones	Salud	Riesgos de trabajo	Invalidez y vida	Otras prestaciones sociales
Tipo de Sistema					
Prestación laboral o Fondo general para trabajadores del estado o Beneficio definido, Contribución definida o Mixto					
Población afiliada					
Activos					
Edad máxima					
Edad mínima					
Edad promedio					
Pensionados y Jubilados					
Edad máxima					
Edad mínima					
Edad promedio					
Beneficiarios					
Promedio de años de servicio (trabajadores activos)					
Aportación individual al plan de pensión como % del salario					
Aportación del ente público al plan de pensión como % del salario					
Crecimiento esperado de los pensionados y jubilados (como %)					
Crecimiento esperado de los activos (como %)					
Edad de Jubilación o Pensión					
Esperanza de vida					
Ingresos del Fondo					
Ingresos Anuales al Fondo de Pensiones					
Nómina anual					
Activos					
Pensionados y Jubilados					
Beneficiarios de Pensionados y Jubilados					
Monto mensual por pensión					
Máximo					
Mínimo					
Promedio					
Monto de la reserva					
Valor presente de las obligaciones					
Pensiones y Jubilaciones en curso de pago					
Generación actual					
Generaciones futuras					
Valor presente de las contribuciones asociadas a los sueldos futuros de					
Generación actual					
Generaciones futuras					
Valor presente de aportaciones futuras					
Generación actual					
Generaciones futuras					
Otros Ingresos					
Déficit/superávit actuarial					
Generación actual					
Generaciones futuras					
Periodo de suficiencia					
Año de descapitalización					
Tasa de rendimiento					
Estudio actuarial					
Año de elaboración del estudio actuarial					
Empresa que elaboró el estudio actuarial					

No aplica