GOBIERNO DEL ESTADO
DE OAXACA

TOMO V – H

SECTOR PARAESTATAL

INDICE 1

1. INSTITUTO DEL PATRIMONIO CULTURAL DEL ESTADO DE OAXACA 8-99

1.1.- Resultados Generales

1.2.- Información Contable

1.2.1.- Estado de Situación financiera

1.2.2.- Estado de Actividades

1.2.3.- Estado de variación en la hacienda pública

1.2.4.- Estado de cambios en la situación financiera

1.2.5.- Estado de Flujos de Efectivo

1.2.6.- Estado analítico del activo

1.2.7.- Estado analítico de la deuda y otros pasivos

1.2.8.- Informe sobre pasivos contingentes consolidado

1.2.9.- Notas a los estados financieros consolidado

1.3.- Información Presupuestaria

1.3.1.- Estado analítico de los ingresos presupuestarios

1.3.2.- Estado analítico del ejercicio del presupuesto de egresos en Clasificación por Objeto del Gasto

1.3.3.- Estado analítico del ejercicio del presupuesto de egresos en Clasificación Económica (por Tipo de Gasto)

1.3.4.- Estado analítico del ejercicio del presupuesto de egresos en Clasificación Administrativa

1.3.5.- Estado analítico del ejercicio del presupuesto de egresos en Clasificación Funcional

1.4.- Deuda

1.4.1.- endeudamiento neto

1.4.2.- Intereses de la deuda

1.4.3.- Indicadores de postura fiscal

1.5.- Información Programática

1.5.1.-Resumen por programa presupuestario

1.5.2.- Indicadores de resultados

1.5.3.- Programas y Proyectos de inversión

1.6.- Anexos (Información Adicional)

1.6.1.- Relación de los bienes inmuebles

1.6.2.- Relación de los bienes muebles

1.6.3.- Relación de cuentas bancarias Productivas

1.6.4.- Relación de esquema bursátiles y de cobertura financiera

GOBIERNO DEL ESTADO
DE OAXACA

1.6.5.- Montos pagados por ayudas y subsidios
1.7.- Información Correspondiente a Disciplina Financiera
1.7.1.- Estado de Situación Financiera Detallado-LDF
1.7.2.- Balance Presupuestario
1.7.3.- Estado Analítico de Ingresos Detallado
1.7.4.- Informe Analítico de la Deuda y Otros Pasivos
1.7.5.- Informe Analítico de Obligaciones Diferentes de Financiamiento
1.7.6.- Estado Analítico del Presupuesto de Egresos Clasificador por Objeto del Gasto (Capitulo-Concepto)
1.7.7.- Estado Analítico del Presupuesto de Egresos Clasificación Administrativa
1.7.8.- Estado Analítico del Presupuesto de Egresos Clasificación Funcional (Finalidad y Función)
1.7.9.- Estado Analítico del Presupuesto de Egresos Clasificación de Servicios Personales
1.7.10.- Informe Sobre Estudios Actuariales
2. UNIVERSIDAD DEL ISTMO 100-178
2.1.- Resultados Generales
2.2.- Información Contable
2.2.1.- Estado de Situación financiera
2.2.2.- Estado de Actividades
2.2.3.- Estado de variación en la hacienda pública
2.2.4.- Estado de cambios en la situación financiera
2.2.5.- Estado de Flujos de Efectivo
2.2.6.- Estado analítico del activo
2.2.7.- Estado analítico de la deuda y otros pasivos
2.2.8.- Informe sobre pasivos contingentes
2.2.9.- Notas a los estados financieros
2.2.10.- Conciliación entre los Ingresos Presupuestarios Contables
2.2.11.- Conciliación entre los Egresos Presupuestarios y Gastos Contables
2.3.- Información Presupuestaria
2.3.1.- Estado analítico de ingresos presupuestarios
2.3.2.- Estado analítico del ejercicio del presupuesto de egresos en Clasificación por Objeto del Gasto
2.3.3.- Estado analítico del ejercicio del presupuesto de egresos en Clasificación Económica (por Tipo de Gasto)
2.3.4.- Estado analítico del ejercicio del presupuesto de egresos en Clasificación Administrativa
2.3.5.- Estado analítico del ejercicio del presupuesto de egresos en Clasificación Funcional
2.4.- Deuda
2.4.1.- Endeudamiento neto
2.4.2.- Intereses de la deuda
2.4.3.- Indicadores de postura fiscal

GOBIERNO DEL ESTADO
DE OAXACA

2.5.- Información Programática

2.5.1.- Resumen por programa presupuestario

2.5.2.- Programas y Proyectos de inversión

2.6.- Anexos (Información Adicional)

2.6.1.- Relación de los bienes inmuebles

2.6.2.- Relación de los bienes muebles

2.6.3.- Relación de cuentas bancarias Productivas

2.6.4.- Relación de esquema bursátiles y de cobertura financiera

2.6.5.- Montos pagados por ayudas y subsidios

2.7.- Información Correspondiente a Disciplina Financiera

2.7.1.- Estado de Situación Financiera Detallado-LDF

2.7.2.- Balance Presupuestario

2.7.3.- Estado Analítico de Ingresos Detallado

2.7.4.- Informe Analítico de la Deuda y Otros Pasivos

2.7.5.- Informe Analítico de Obligaciones Diferentes de Financiamiento

2.7.6.- Estado Analítico del Presupuesto de Egresos Clasificador por Objeto del Gasto (Capitulo-Concepto)

2.7.7.- Estado Analítico del Presupuesto de Egresos Clasificación Administrativa

2.7.8.- Estado Analítico del Presupuesto de Egresos Clasificación Funcional (Finalidad y Función)

2.7.9.- Estado Analítico del Presupuesto de Egresos Clasificación de Servicios Personales

2.7.10.- Informe Sobre Estudios Actuariales

3. UNIVERSIDAD DEL MAR 179-253

3.1.- Resultados Generales

3.2.- Información Contable

3.2.1.- Estado de Situación financiera

3.2.2.- Estado de Actividades

3.2.3.- Estado de variación en la hacienda pública

3.2.4.- Estado de cambios en la situación financiera

3.2.5.- Estado de Flujos de Efectivo

3.2.6.- Estado analítico del activo

3.2.7.- Estado analítico de la deuda y otros pasivos

3.2.8.- Informe sobre pasivos contingentes

3.2.9.- Notas a los estados financieros

3.2.10.- Conciliación entre los Ingresos Presupuestarios y Contables

3.2.11.- Conciliación entre los Egresos Presupuestarios y Gastos Contables

3.3.- Información Presupuestaria

3.3.1.- Estado analítico de ingresos presupuestarios

3.3.2.- Estado analítico del ejercicio del presupuesto de egresos en Clasificación por Objeto del Gasto

3.3.3.- Estado analítico del ejercicio del presupuesto de egresos en Clasificación Económica (por Tipo de Gasto)
3.3.4.- Estado analítico del ejercicio del presupuesto de egresos en Clasificación Administrativa
3.3.5.- Estado analítico del ejercicio del presupuesto de egresos en Clasificación Funcional
3.4.- Deuda
3.4.1.- Endeudamiento neto
3.4.2.- Intereses de la deuda
3.4.3.- Indicadores de postura fiscal
3.5.- Información Programática
3.5.1.- Resumen por programa presupuestario
3.5.2.- Programas y Proyectos de inversión
3.6.- Anexos (Información Adicional)
3.6.1.- Relación de los bienes inmuebles
3.6.2.- Relación de los bienes muebles
3.6.3.- Relación de cuentas bancarias Productivas
3.6.4.- Relación de esquema bursátiles y de cobertura financiera
3.6.5.- Montos pagados por ayudas y subsidios
3.7.- Información Correspondiente a Disciplina Financiera
3.7.1.- Estado de Situación Financiera Detallado-LDF
3.7.2.- Balance Presupuestario
3.7.3.- Estado Analítico de Ingresos Detallado
3.7.4.- Informe Analítico de la Deuda y Otros Pasivos
3.7.5.- Informe Analítico de Obligaciones Diferentes de Financiamiento
3.7.6.- Estado Analítico del Presupuesto de Egresos Clasificador por Objeto del Gasto (Capitulo-Concepto)
3.7.7.- Estado Analítico del Presupuesto de Egresos Clasificación Administrativa
3.7.8.- Estado Analítico del Presupuesto de Egresos Clasificación Funcional (Finalidad y Función)
3.7.9.- Estado Analítico del Presupuesto de Egresos Clasificación de Servicios Personales
3.7.10.- Informe Sobre Estudios Actuariales
4. UNIVERSIDAD DEL PAPALOAPAN 254-320
4.1.- Resultados Generales
4.2.- Información Contable
4.2.1.- Estado de Situación financiera
4.2.2.- Estado de Actividades
4.2.3.- Estado de variación en la hacienda pública
4.2.4.- Estado de cambios en la situación financiera

4.2.5.- Estado de Flujos de Efectivo
4.2.6.- Estado analítico del activo
4.2.7.- Estado analítico de la deuda y otros pasivos
4.2.8.- Informe sobre pasivos contingentes
4.2.9.- Notas a los estados financieros
4.2.10.- Conciliación entre los ingresos presupuestarios y Contables
4.2.11.- Conciliación entre los egresos presupuestarios y gastos contables

4.3.- Información Presupuestaria

4.3.1.- Estado analítico de ingresos presupuestarios
4.3.2.- Estado analítico del ejercicio del presupuesto de egresos en Clasificación por Objeto del Gasto
4.3.3.- Estado analítico del ejercicio del presupuesto de egresos en Clasificación Económica (por Tipo de Gasto)
4.3.4.- Estado analítico del ejercicio del presupuesto de egresos en Clasificación Administrativa
4.3.5.- Estado analítico del ejercicio del presupuesto de egresos en Clasificación Funcional

4.4.- Deuda

4.4.1.- Endeudamiento neto
4.4.2.- Intereses de la deuda
4.4.3.- Indicadores de postura fiscal

4.5.- Información Programática

4.5.1.- Resumen por programa presupuestario
4.5.2.- Programas y Proyectos de inversión

4.6.- Anexos (Información Adicional)

4.6.1.- Relación de los bienes inmuebles
4.6.2.- Relación de los bienes muebles
4.6.3.- Relación de cuentas bancarias productivas
4.6.4.- Relación de esquema bursátiles y de cobertura financiera
4.6.5.- Montos pagados por ayudas y subsidios

4.7.- Información Correspondiente a Disciplina Financiera

4.7.1.- Estado de Situación Financiera Detallado-LDF
4.7.2.- Balance Presupuestario
4.7.3.- Estado Analítico de Ingresos Detallado
4.7.4.- Informe Analítico de la Deuda y Otros Pasivos
4.7.5.- Informe Analítico de Obligaciones Diferentes de Financiamiento
4.7.6.- Estado Analítico del Presupuesto de Egresos Clasificador por Objeto del Gasto (Capitulo-Concepto)
4.7.7.- Estado Analítico del Presupuesto de Egresos Clasificación Administrativa
4.7.8.- Estado Analítico del Presupuesto de Egresos Clasificación Funcional (Finalidad y Función)
4.7.9.- Estado Analítico del Presupuesto de Egresos Clasificación de Servicios Personales
4.7.10.- Informe Sobre Estudios Actuariales

GOBIERNO DEL ESTADO
DE OAXACA

5. UNIVERSIDAD TECNOLÓGICA DE LA MIXTECA 321-398

5.1.- Resultados Generales

5.2.- Información Contable

5.2.1.- Estado de Situación financiera

5.2.2.- Estado de Actividades

5.2.3.- Estado de variación en la hacienda pública

5.2.4.- Estado de cambios en la situación financiera

5.2.5.- Estado de Flujos de Efectivo

5.2.6.- Estado analítico del activo

5.2.7.- Estado analítico de la deuda y otros pasivos

5.2.8.- Informe sobre pasivos contingentes

5.2.9.- Notas a los estados financieros

5.2.10.- Conciliación entre los Ingresos Presupuestarios y Contables

5.2.11.- Conciliación entre los Egresos Presupuestarios y Gastos Contables

5.3.- Información Presupuestaria

5.3.1.- Estado analítico de ingresos presupuestarios

5.3.2.- Estado analítico del ejercicio del presupuesto de egresos en Clasificación por Objeto del Gasto

5.3.3.- Estado analítico del ejercicio del presupuesto de egresos en Clasificación Económica (por Tipo de Gasto)

5.3.4.- Estado analítico del ejercicio del presupuesto de egresos en Clasificación Administrativa

5.3.5.- Estado analítico del ejercicio del presupuesto de egresos en Clasificación Funcional

5.4.- Deuda

5.4.1.- Endeudamiento neto

5.4.2.- Intereses de la deuda

5.4.3.- Indicadores de postura fiscal

5.5.- Información Programática

5.5.1.- Resumen por programa presupuestario

5.5.2.- Programas y Proyectos de inversión

5.6.- Anexos (Información Adicional)

5.6.1.- Relación de los bienes inmuebles

5.6.2.- Relación de los bienes muebles

5.6.3.- Relación de cuentas bancarias Productivas

5.6.4.- Relación de esquema bursátiles y de cobertura financiera

5.6.5.- Montos pagados por ayudas y subsidios

5.7.- Información Correspondiente a Disciplina Financiera

5.7.1.- Estado de Situación Financiera Detallado-LDF

5.7.2.- Balance Presupuestario

5.7.3.- Estado Analítico de Ingresos Detallado

5.7.4.- Informe Analítico de la Deuda y Otros Pasivos

5.7.5.- Informe Analítico de Obligaciones Diferentes de Financiamiento

5.7.6.- Estado Analítico del Presupuesto de Egresos Clasificador por Objeto del Gasto (Capitulo-Concepto)

5.7.7.- Estado Analítico del Presupuesto de Egresos Clasificación Administrativa

5.7.8.- Estado Analítico del Presupuesto de Egresos Clasificación Funcional (Finalidad y Función)

5.7.9.- Estado Analítico del Presupuesto de Egresos Clasificación de Servicios Personales

5.7.10.- Informe Sobre Estudios Actuariales

GOBIERNO DEL ESTADO
DE OAXACA

INSTITUTO DEL PATRIMONIO CULTURAL DEL ESTADO DE OAXACA

RESULTADOS GENERALES

Instituto del Patrimonio Cultural del Estado de Oaxaca

(INPAC)

La actual administración del Gobierno del Estado de Oaxaca, con el firme propósito de preservar el patrimonio histórico y artístico, a través del Instituto se ha propuesto realizar diversas acciones y proyectos de conservación en las diversas regiones de la entidad con la finalidad de salvaguardar el legado que forma parte de nuestra identidad.

En concordancia con lo anterior, en el Plan Estatal de Desarrollo 2017-2022 se plasma la estrategia 1.9.1.1 salvaguardar la integridad del patrimonio cultural oaxaqueño mediante su registro, rehabilitación, restauración y equipamiento, así como la estrategia 1.9.1.2 a través de la cual se promueve la participación de la sociedad oaxaqueña en la conservación y difusión del valor del patrimonio cultural.

El Instituto participó en la convocatoria emitida por la Dirección General de Sitios y Monumentos del Patrimonio Cultural (DGSMPC) de la Secretaría de Cultura Federal, mediante el Programa Nacional de Reconstrucción (PNR 2022), actualmente se encuentra a la espera de la emisión de los resultados emitidos por el Comité Dictaminador del Programa, los proyectos se enlistan a continuación:

No.	PROYECTO	MONTO DE INVERSIÓN
1	RECONSTRUCCIÓN DEL TEMPLO DE SAN MIGUEL ARCANGEL	$ 1,225,221.97
2	RECONSTRUCCIÓN DEL TEMPLO DE SAN AGUSTIN OBISPO	$ 2,207,922.38
3	RECONSTRUCCIÓN DEL TEMPLO DE SAN JOSE	$ 4,242,747.19
4	RECONSTRUCCIÓN DEL TEMPLO DE SAN ILDEFONSO	$ 100,430.00
5	RECONSTRUCCIÓN DEL PARROQUIA DE SAN LUIS REY	$ 155,047.02
6	RECONSTRUCCIÓN DEL TEMPLO SANTA CRUZ XITLA	$ 2,217,670.40
7	RECONSTRUCCIÓN DEL SANTUARIO ANTIGUO SEGUNDO	$ 194,171.12
8	RECONSTRUCCIÓN DEL TEMPLO DEL SANTUARIO DEL SEÑOR DE CUIXTLA	$ 182,382.09
9	RECONSTRUCCIÓN DEL TEMPLO DE SAN SIMON	$ 155,047.02
10	RECONSTRUCCIÓN DEL TEMPLO SANTA CATARINA LOXICHA	$ 1,500,000.00
11	RECONSTRUCCIÓN DEL REAL ALHONDIGA DE ANTEQUERA	$ 5,000,000.00

12	RECONSTRUCCIÓN DEL EX CONVENTO CARMELITA	$ 2,000,000.00
13	RECONSTRUCCIÓN DEL CURATO SAN LUIS AMATLAN	$ 5,000,000.00
14	RECONSTRUCCIÓN DEL TEMPLO EL GUECHE	$ 1,000,000.00
15	RECONSTRUCCIÓN DEL CURATO MIAHUATLAN	$ 3,000,000.00
16	RECONSTRUCCIÓN DEL TEMPLO SANTA ANA TLAPACOYAN	$ 2,600,000.00
17	RECONSTRUCCIÓN DEL ACUEDUCTO MIAHUATLAN	$ 6,000,000.00
18	RECONSTRUCCIÓN DE SANTA CATARINA MARTIR	$ 2,800,000.00
19	RECONSTRUCCIÓN DEL TEMPLO DE SAN DIONISIO	$ 2,254,444.49
20	RECONSTRUCCIÓN DEL TEMPLO SANTO TOMAS TAMAZULAPAN	$ 2,700,000.00
21	RECONSTRUCCIÓN DEL TEMPLO DE SAN ANDRES PAXTLAN	$ 1,000,000.00
22	RECONSTRUCCIÓN DEL TEMPLO DE SANTA MARIA COIXTEPEC	$ 1,500,000.00
23	RECONSTRUCCIÓN DEL KIOSKO DE NOCHIXTLAN	$ 400,000.00
24	RECONSTRUCCIÓN DEL TEMPLO DE SANTO TOMAS XOCHIMILCO	$ 250,000.00
25	RECONSTRUCCIÓN DEL TEMPLO DE SAN JOSE GUELATOVA	$ 800,000.00
26	RECONSTRUCCIÓN DEL TEMPLO DEL SAN PEDRO DEL BARRIO DE SAN PEDRO	$ 5,000,000.00
27	RECONSTRUCCIÓN DEL TEMPLO SANTIAGO APOSTOL	$ 900,000.00
28	RECONSTRUCCIÓN DEL TEMPLO DE SANTA MARIA DEL EX MARQUESADO	$ 900,000.00
29	RECONSTRUCCIÓN DE LA HIDROELECTRICA	$ 3,200,000.00
30	RECONSTRUCCION DEL TEMPLO DE LA SANTA CRUZ	$ 2,186,638.50
31	RECONSATRUCCION DEL TEMPLO DE SAN DIONISIO AEROPAJITA	$ 6,496,288.91
32	RECONSTRUCCION DEL TEMPLO DE SAN AGUSTIN OBISPO	$ 2,710,890.85
33	RECONSTRUCCION DEL TEMPLO DE SAN BALTAZAR	$ 2,417,847.15
34	RECONSTRUCCIÓN DEL TEMPLO DE SAN JUAN BAUTISTA, SAN JUAN CACAHUATEPEC, JAMILTEPEC, OAXACA	$ 2,084,573.77

35	RECONSTRUCCIÓN DEL PALACIO MUNICIPAL DE SANTA CATARINA YOSONOTU, OAXACA.	$ 6,600,956.83
36	RECONSTRUCCIÓN DEL TEMPLO DE SAN MARTIN OBISPO, SAN MARTÍN TOXPALAN, TEOTITLÁN, OAXACA. (2A.ETAPA)	$ 1,800,000.00
37	RECONSTRUCCIÓN DEL TEMPLO DE NUESTRA SEÑORA DE LA LUZ, LA LUZ, VILLA DE TUTUTEPEC DE MELCHOR OCAMPO, OAXACA.	$ 800,000.00
38	RECONSTRUCCIÓN DEL TEMPLO DE SANTA MARÍA DEL MAR, SANTA MARÍA DEL MAR, HEROICA CIUDAD DE JUCHITÁN DE ZARAGOZA, OAXACA.(2A.ETAPA)	$ 3,000,000.00
39	RECONSTRUCCIÓN DE LA ESTACIÓN MOGOÑÉ, SAN JUAN GUICHICOVI, JUCHITÁN, OAXACA.	$ 1,000,000.00
40	RECONSTRUCCIÓN DEL PORTAL SÍMBOLOS PATRIOS, HEROICA CIUDAD DE JUCHITÁN DE ZARAGOZA, JUCHITÁN, OAXACA. (2A.ETAPA)	$ 27,000,000.00
41	RECONSTRUCCIÓN DEL MONTE DE PIEDAD, SANTO DOMINGO TEHUANTEPEC, TEHUANTEPEC, OAXACA. (2A.ETAPA)	$ 3,000,000.00
42	RECONSTRUCCIÓN DE LA BIBLIOTECA PÚBLICA MUNICIPAL MIXTEQUILLA, SANTA MARÍA MIXTEQUILLA, TEHUANTEPEC, OAXACA.	$ 4,000,000.00
43	RECONSTRUCCIÓN DE LA CASA DE LA CULTURA, HEROICA CIUDAD DE TLAXIACO, TLAXIACO, OAXACA.	$ 6,000,000.00
44	RECONSTRUCCIÓN DE LA ESTACIÓN DEL FERROCARRIL DE OCOTLÁN, OCOTLÁN DE MORELOS, OCOTLÁN, OAXACA.	$ 980,000.00
45	RECONSTRUCCIÓN DE CASA ODRIOZOLA, SAN PEDRO Y SAN PABLO TEPOSCOLULA, TEPOSCOLULA, OAXACA. (2A.ETAPA)	$ 5,000,000.00
46	RECONSTRUICCION DE LA CASA DE LA ESTACIÓN ZAACHILA, VILLA DE ZAACHILA, OAXACA	$ 2,800,000.00
47	RECONSTRUCCIÓN DEL TEMPLO DE SAN ANDRÉS, SAN ANDRÉS NUXIÑO, NOCHIXTLÁN, OAXACA.	$ 1,200,000.00
48	RECONSTRUCCIÓN DE LA CAPILLA DEL PANTEÓN MUNICIPAL, SANTIAGO TILLO, NOCHIXTLÁN, OAXACA.	$ 10,000,000.00
49	RECONSTRUCCIÓN DEL TEMPLO DE SAN PABLO APÓSTOL, SAN PABLO COATLÁN, MIAHUATLÁN, MIAHUATLÁN, OAXACA. (2A.ETAPA)	$ 31,000,000.00
50	RECONSTRUCCIÓN DEL TEMPLO DEL CARMEN MIAHUATLÁN, MIAHUATLÁN DE PORFIRIO DÍAZ, MIAHUATLÁN, OAXACA.	$ 650,000.00
51	RECONSTRUCCIÓN DEL TEMPLO DE SANTA LUCÍA MIAHUATLÁN, MIAHUATLÁN DE PORFIRIO DÍAZ, OAXACA.	$ 1,200,000.00
52	RECONSTRUCCIÓN DEL TEMPLO DE SAN MIGUEL YOGOVANA, MIAHUATLÁN DE PORFIRIO DÍAZ, OAXACA.	$ 500,000.00
53	RECONSTRUCCIÓN DEL TEMPLO DE SAN JOSÉ CHILTEPEC, SAN CARLOS YAUTEPEC, OAXACA. (2A.ETAPA)	$ 9,500,000.00
54	RECONSTRUCCIÓN DEL MUSEO COMUNITARIO ATZOMPA, SANTA MARÍA ATZÓMPA, OAXACA.	$ 5,000,000.00
55	RECONSTRUCCIÓN DEL PALACIO MUNICIPAL, SAN BARTOLO COYOTEPEC, OAXACA.	$ 1,500,000.00
56	RECONSTRUCCIÓN DE LA EX FÁBRICA DE HILADOS Y TEJIDOS LA SOLEDAD VISTA HERMOSA (CENTRO DE LAS ARTES DE SAN AGUSTÍN), SAN AGUSTÍN ETLA, OAXACA.	$ 4,500,000.00
57	RECONSTRUCCIÓN DE LA ANTIGUA PRESIDENCIA MUNICIPAL DE SAN JUAN BAUTISTA COIXTLAHUACA, COIXTLAHUACA, OAXACA. (2A. ETAPA)	$ 2,989,000.00

58	RECONSTRUCCIÓN DEL PALACIO MUNICIPAL DE CIUDAD IXTEPEC, OAXACA. (3A. ETAPA)	$ 15,000,000.00
59	RESTAURACIÓN DEL PANTEÓN GENERAL SAN MIGUEL, OAXACA DE JUÁREZ, OAXACA. (3A. ETAPA)	$ 35,000,000.00
60	RECONSTRUCCIÓN DEL PALACIO ANTIGUO, SANTO DOMINGO CHIHUITÁN, OAXACA. (2A. ETAPA)	$ 5,000,000.00
61	RECONSTRUCCIÓN DE LA CASA DE CULTURA DE CIUDAD IXTEPEC, JUCHITÁN, OAXACA. (3A. ETAPA)	$ 8,000,000.00
62	RESTAURACIÓN DE PALACIO MUNICIPAL DE LA HEROICA CIUDAD DE JUCHITÁN DE ZARAGOZA, OAXACA. (4ª. ETAPA)	$ 65,934,138.13
63	RECONSTRUCCIÓN DE LA CASA DE LA CULTURA DE JUCHITÁN DE ZARAGOZA, OAXACA. (4ª. ETAPA)	$ 1,786,225.24
64	RECONSTRUCCIÓN DEL TEMPLO CATÓLICO DE LA SANTÍSIMA TRINIDAD, TRINIDAD HUAXTEPEC, SANTIAGO CHAZUMBA, OAXACA.	$ 1,532,288.76
65	RECONSTRUCCIÓN DE LA EX HACIENDA EXPERIMENTAL, SAN ANTONIO DE LA CAL, OAXACA. (2A. ETAPA)	$ 4,198,928.87
	TOTAL	**$340,852,860.69**

Así mismo participó en la convocatoria del Fondo de Apoyo a Comunidades para Restauración de Monumentos Históricos y Bienes Artísticos de Propiedad Federal (FOREMOBA 2022) de la Secretaría de Cultura Federal con un proyecto como se muestra a continuación y se encuentra a la espera de la emisión de los resultados por el comité dictaminador del programa.

No.	PROYECTO	MONTO DE INVERSIÓN
1	CONSTRUCCIÓN DE RETABLO DEL TEMPLO DE SANTO DOMINGO TEPUXTEPEC, MIXE, OAXACA.	$ 4,500,000.00

En la Propuesta Programa Anual de Inversión Pública (PAIP 2022), se tienen contemplados la gestión de 23 proyectos mediante recurso Estatal por un mono total de $ 62,582,667.01 como se muestra a continuación:

No.	PROYECTO	MONTO DE INVERSIÓN
1	CONSTRUCCIÓN DEL CENTRO GASTRONÓMICO EN EL ESTADO DE OAXACA (2A. ETAPA)	$ 19,831,288.58
2	ESTUDIOS PARA CONTRIBUIR EN LA PROMOCIÓN PARA EL DESARROLLO DE ACCIONES DE CONSERVACIÓN Y PROTECCIÓN DE LOS BIENES CULTURALES DEL ESTADO DE OAXACA. (2ª. ETAPA)	$ 2,250,000.00
3	ESTUDIOS PARA CONTRIBUIR EN LA PROMOCIÓN PARA EL DESARROLLO DE ACCIONES DE CONSERVACIÓN Y PROTECCIÓN DE LOS BIENES CULTURALES DEL ESTADO DE OAXACA. (3ª. ETAPA)	$ 2,250,000.00
4	ELABORACIÓN DEL PROYECTO DE REMODELACIÓN DE LA EXPLANADA FRENTE AL EXCONVENTO DE CUILÁPAM DE GUERRERO.	$ 1,100,000.00
5	RESTAURACIÓN DE LA CUBIERTA DEL TEMPLO DE SAN LORENZO MÁRTIR EN ZIMATLÁN DE ÁLVAREZ OAXACA	$ 2,100,000.00
6	DEMOLICIÓN Y CONSTRUCCIÓN DE CASA CURAL DEL TEMPLO DE SAN JUAN DE DIOS, OAXACA DE JUÁREZ.	$ 2,588,801.07
7	RESTAURACIÓN DEL TEMPLO DEL CARMEN ALTO, OAXACA DE JUÁREZ.	$ 2,231,797.40
8	BÓVEDA DE CONSERVACIÓN PARA BIENES DOCUMENTALES EN EL ARCHIVO GENERAL DEL ESTADO DE OAXACA.	$ 13,000,000.00
9	BARDA PERIMETRAL COMPLEMENTARIA DEL ARCHIVO GENERAL DEL ESTADO DE OAXACA	$ 4,143,290.66
10	RESTAURACIÓN DEL TEMPLO DE MACUILXÓCHITL DE CARRANZA	$ 2,008,240.77
11	RESTAURACIÓN DEL TEMPLO DE SAN MATEO APÓSTOL, CAPULÁLPAM DE MÉNDEZ, DTTO. DE IXTLÁN DE JUÁREZ, OAXACA.	$ 900,000.00
12	RESTAURACIÓN DEL TEMPLO DE SAN FRANCISCO DE ASÍS (3A. ETAPA) SAN FRANCISCO YOCUCUNDO	$ 2,588,801.07
13	RESTAURACIÓN DEL TEMPLO DE SAN JUAN COATZOSPAM	$ 535,500.00
15	RESTAURACIÓN DEL ARTESONADO DE LA CATEDRAL DE SAN JUAN EVANGELISTA, HUAUTLA DE JIMÉNEZ (2A. ETAPA	$ 1,286,000.00
16	RESTAURACIÓN DEL RETABLO PRINCIPAL DEL TEMPLO DE SANTIAGO APÓSTOL EN SANTIAGO COMALTEPEC	$ 1,150,000.00
16	RESTAURACIÓN DEL RETABLO PRINCIPAL DE SAN LUCAS DEL TEMPLO DE SAN LUCAS QUIAVINÍ	$ 850,000.00
17	ELABORACIÓN DEL PROYECTO DE RESTAURACIÓN DEL TEMPLO DE TAMAZULAPAM DEL ESPÍRITU SANTO MIXE	$ 400,000.00
18	ELABORACIÓN DEL PROYECTO DE RESTAURACIÓN DEL TEMPLO DE SAN MARTÍN DE LOS CANSECO	$ 500,000.00

19	ELABORACIÓN DEL PROYECTO DE RESTAURACIÓN DEL CURATO TEMPLO DE SAN FRANCISCO YUCUCUNDO	$ 300,000.00
20	ELABORACIÓN DEL PROYECTO DE RESTAURACIÓN DEL EX CONVENTO DE SAN MIGUEL ARCANGEL, EN TEOTITLÁN DE FLORES MAGÓN.	$ 1,500,000.00
21	ELABORACIÓN DEL PROYECTO DE RESTAURACIÓN DEL TEMPLO DE SANTIAGO QUIAVICUZAS	$ 250,000.00
22	ELABORACIÓN DE PROYECTO DEL TEMPLO DE SAN JERÓNIMO TAVICHE	$ 250,000.00
23	RECONSTRUCCIÓN DE LA CASA DE LA CULTURA "MARÍA SABINA" , HUAUTLA DE JIMÉNEZ, OAXACA.	$ 568,947.46
	TOTAL	**$62,582,667.01**

El Instituto ha realizado las gestiones de 10 acciones de los cuales la Secretaría de Finanzas ha autorizado 1 acción por un importe total $19,831,288.58 (diecinueve millones ochocientos treinta y un mil doscientos ochenta y ocho pesos 58/100 m.n).

4 acciones se encuentran en Banco de Proyectos a la espera de la Autorización de los recursos:

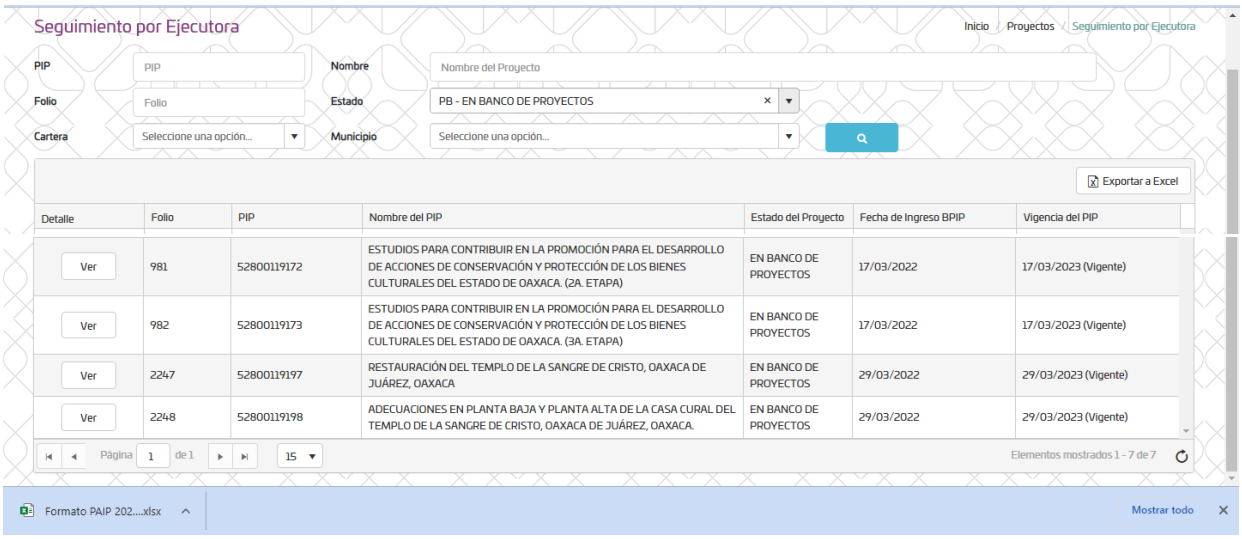

5 acciones en registro dentro del Sistema Estatal de Finanzas Públicas del Estado de Oaxaca (SEFIP 2022).

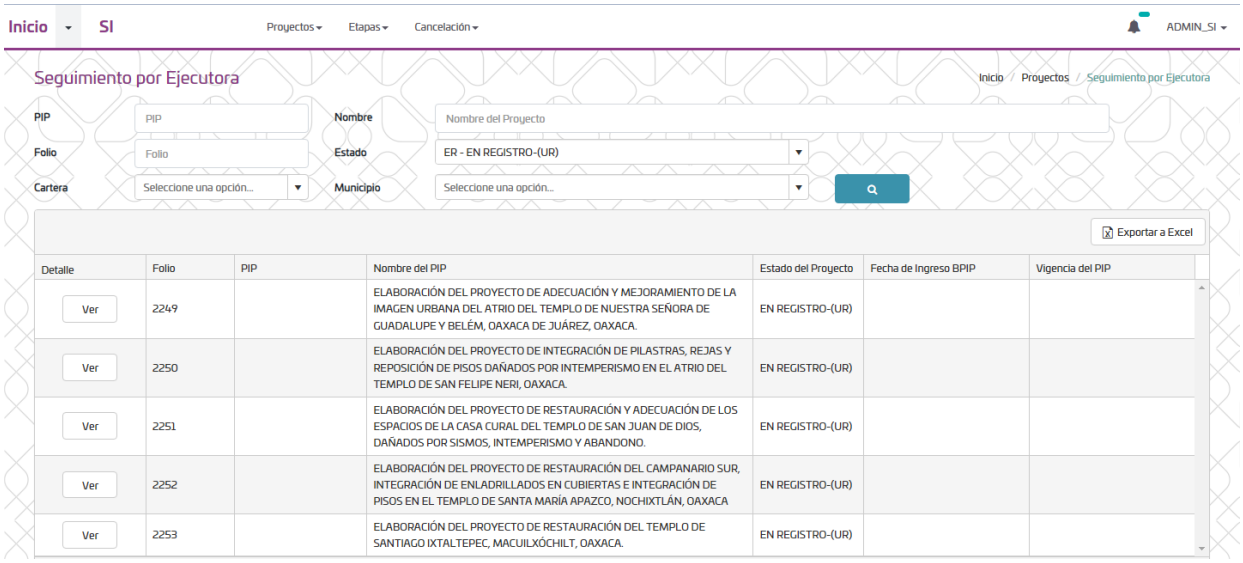

Detalle	Folio	PIP	Nombre del PIP	Estado del Proyecto	Fecha de Ingreso BPIP	Vigencia del PIP
Ver	2249		ELABORACIÓN DEL PROYECTO DE ADECUACIÓN Y MEJORAMIENTO DE LA IMAGEN URBANA DEL ATRIO DEL TEMPLO DE NUESTRA SEÑORA DE GUADALUPE Y BELÉM, OAXACA DE JUÁREZ, OAXACA.	EN REGISTRO-(UR)		
Ver	2250		ELABORACIÓN DEL PROYECTO DE INTEGRACIÓN DE PILASTRAS, REJAS Y REPOSICIÓN DE PISOS DAÑADOS POR INTEMPERISMO EN EL ATRIO DEL TEMPLO DE SAN FELIPE NERI, OAXACA.	EN REGISTRO-(UR)		
Ver	2251		ELABORACIÓN DEL PROYECTO DE RESTAURACIÓN Y ADECUACIÓN DE LOS ESPACIOS DE LA CASA CURAL DEL TEMPLO DE SAN JUAN DE DIOS, DAÑADOS POR SISMOS, INTEMPERISMO Y ABANDONO.	EN REGISTRO-(UR)		
Ver	2252		ELABORACIÓN DEL PROYECTO DE RESTAURACIÓN DEL CAMPANARIO SUR, INTEGRACIÓN DE ENLADRILLADOS EN CUBIERTAS E INTEGRACIÓN DE PISOS EN EL TEMPLO DE SANTA MARÍA APAZCO, NOCHIXTLÁN, OAXACA	EN REGISTRO-(UR)		
Ver	2253		ELABORACIÓN DEL PROYECTO DE RESTAURACIÓN DEL TEMPLO DE SANTIAGO IXTALTEPEC, MACUILXÓCHILT, OAXACA.	EN REGISTRO-(UR)		

Con estas acciones en materia de conservación de nuestro Patrimonio Cultural el Gobierno del Estado busca incentivar el turismo siendo esta la actividad que propicia la derrama económica más importante para la entidad.

Así como fomentar el contenido y la preservación de nuestra historia, cultura y tradiciones generando fuentes de empleo y en consecuencia oportunidades para la población.

Gobierno del Estado de Oaxaca

UR: 528 - INSTITUTO DEL PATRIMONIO CULTURAL DEL ESTADO DE OAXACA

Estado de Situación Financiera

Del 1° de enero al 31 de marzo de 2022 y 2021

(Pesos)

Gobierno del Estado

CONCEPTO	EJERCICIO FISCAL 2022	EJERCICIO FISCAL 2021
ACTIVO		
ACTIVO CIRCULANTE		
EFECTIVO Y EQUIVALENTES	4,928,713	2,482,916
DERECHOS A RECIBIR EFECTIVO O EQUIVALENTES	19,119,059	18,642,462
DERECHOS A RECIBIR BIENES O SERVICIOS	1,829,130	1,829,130
Total de ACTIVO CIRCULANTE	**25,876,903**	**22,954,509**
ACTIVO NO CIRCULANTE		
BIENES INMUEBLES, INFRAESTRUCTURA Y CONSTRUCCIONES EN PROCESO	683,524,007	569,661,515
BIENES MUEBLES	2,530,660	2,530,660
Total de ACTIVO NO CIRCULANTE	**686,054,668**	**572,192,175**
TOTAL DE ACTIVOS	**711,931,570**	**595,146,684**

CONCEPTO	EJERCICIO FISCAL 2022	EJERCICIO FISCAL 2021
PASIVO		
PASIVO CIRCULANTE		
CUENTAS POR PAGAR A CORTO PLAZO	24,766,685	23,817,701
Total de PASIVO CIRCULANTE	**24,766,685**	**23,817,701**
TOTAL PASIVO	**24,766,685**	**23,817,701**
HACIENDA PÚBLICA/PATRIMONIO		
HACIENDA PÚBLICA/PATRIMONIO CONTRIBUIDO		
ACTUALIZACIÓN DE LA HACIENDA PÚBLICA/ PATRIMONIO	240,404	240,404
Total de HACIENDA PÚBLICA/PATRIMONIO CONTRIBUIDO	**240,404**	**240,404**
HACIENDA PÚBLICA/PATRIMONIO GENERADO		
RESULTADOS DE EJERCICIO (AHORRO/ DESAHORRO)	4,422,003	1,450,823
RESULTADOS DE EJERCICIOS ANTERIORES	682,502,477	569,637,755
Total de HACIENDA PÚBLICA/PATRIMONIO GENERADO	**686,924,481**	**571,088,578**
TOTAL DE HACIENDA PÚBLICA/PATRIMONIO	**687,164,885**	**571,328,982**
Total de Pasivo y Patrimonio/Hacienda Pública	**711,931,570**	**595,146,684**

Lugar y fecha de generación: Reyes Mantecón, Oaxaca; a 17 de ABRIL de 2022.

Bajo protesta de decir verdad declaramos que los estados financieros y sus Notas son razonablemente correctos y responsabilidad del emisor.

JEFE DE LA UNIDAD ADMINISTRATIVA

ELIAS MARTINEZ GOMEZ

DIRECTOR GENERAL

AMANDO BOHORQUEZ RODRIGUEZ

2016 - 2022
INSTITUTO DEL PATRIMONIO CULTURAL DEL ESTADO DE OAXACA

Gobierno del Estado de Oaxaca
UR: 528 - INSTITUTO DEL PATRIMONIO CULTURAL DEL ESTADO DE OAXACA
Estado de Actividades
Del 1° de enero al 31 de marzo de 2022 y 2021
(Pesos)

Gobierno del Estado

CONCEPTO	EJERCICIO FISCAL 2022	EJERCICIO FISCAL 2021	CONCEPTO	EJERCICIO FISCAL 2022	EJERCICIO FISCAL 2021
INGRESOS Y OTROS BENEFICIOS			GASTOS Y OTRAS PÉRDIDAS		
PARTICIPACIONES, APORTACIONES, CONVENIOS, INCENTIVOS DERIVADOS DE LA COLABORACION FISCAL, FONDOS DIS	**6,091,457**	**3,368,473**	**TRANSFERENCIAS, ASIGNACIONES, SUBSIDIOS Y OTRAS AYUDAS**	**1,669,454**	**1,917,650**
TRANSFERENCIAS, ASIGNACIONES, SUBSIDIOS Y SUBVENCIONES, Y PENSIONES Y JUBILACIONES	6,091,457	3,368,473	TRANSFERENCIAS INTERNAS Y ASIGNACIONES AL SECTOR PÚBLICO	1,669,454	1,917,650
TOTAL DE INGRESOS Y OTROS BENEFICIOS	**6,091,457**	**3,368,473**	**TOTAL DE GASTOS Y OTRAS PERDIDAS**	**1,669,454**	**1,917,650**
			AHORRO NETO DEL EJERCICIO	**4,422,003**	**1,450,823**

17

Lugar y fecha de generación: Reyes Mantecón, Oaxaca; a 17 de ABRIL de 2022
Bajo protesta de decir verdad declaramos que los estados financieros y sus Notas son razonablemente correctos y responsabilidad del emisor.

JEFE DE LA UNIDAD ADMINISTRATIVA

ELIAS MARTINEZ GOMEZ

DIRECTOR GENERAL

AMANDO BOHORQUEZ RODRIGUEZ

2016 - 2022
INSTITUTO DEL PATRIMONIO CULTURAL DEL STADO DE OAXACA

Gobierno del Estado de Oaxaca
UR: 528 - INSTITUTO DEL PATRIMONIO CULTURAL DEL ESTADO DE OAXACA
Estado de Variación de la Hacienda Pública
Del 1° de enero al 31 de marzo de 2022 y 2021
(Pesos)

Gobierno del Estado

Concepto	Hacienda Pública/ Patrimonio			Ajustes por Cambios de Valor	Total
	Contribuido	Generado			
		Ejerc. Ant.	Del Ejercicio		
Patrimonio Neto Inicial Ajustado del Ejercicio	**240,404**	**0**	**0**	**0**	**240,404**
ACTUALIZACIONES DEL PATRIMONIO	240,404	0	0	0	240,404
Variaciones de la Hacienda Pública / Patrimonio Neto del Ejercicio	**0**	**0**	**528,699,890**	**0**	**528,699,890**
RESULTADOS DE EJERCICIOS ANTERIORES	0	0	569,637,755	0	569,637,755
RESULTADOS DEL EJERCICIO (AHORRO/ DESAHORRO)	0	0	-40,937,865	0	-40,937,865
Hacienda Pública / Patrimonio Neto Final del Ejercicio 2021	**240,404**	**0**	**528,699,890**	**0**	**528,940,294**
Cambios en la Hacienda Pública / Patrimonio Neto del Ejercicio 2022	**240,404**	**0**	**0**	**0**	**240,404**
ACTUALIZACIONES DEL PATRIMONIO	240,404	0	0	0	240,404
Variaciones de la Hacienda Pública / Patrimonio Neto del Ejercicio	**0**	**0**	**569,637,755**	**0**	**569,637,755**
RESULTADOS DE EJERCICIOS ANTERIORES	0	0	682,502,477	0	682,502,477
RESULTADOS DEL EJERCICIO (AHORRO/ DESAHORRO)	0	0	-112,864,722	0	-112,864,722
Saldo Neto en la Hacienda Pública / Patrimonio 2022	**240,404**	**0**	**569,637,755**	**0**	**569,878,160**

Lugar y fecha de generación: Reyes Mantecón, Oaxaca, a 17 de ABRIL de 2022
Bajo protesta de decir verdad declaramos que los estados financieros y sus Notas son razonablemente correctos y responsabilidad del emisor.

JEFE DE LA UNIDAD ADMINISTRATIVA

ELIAS MARTINEZ GOMEZ

DIRECTOR GENERAL

AMANDO BOHORQUEZ RODRIGUEZ

2016 - 2022
INSTITUTO DEL PATRIMONIO CULTURAL DEL STADO DE OAXACA

Cuenta de la Hacienda Pública Estatal 2022
Gobierno del Estado de Oaxaca
UR: 528 - INSTITUTO DEL PATRIMONIO CULTURAL DEL ESTADO DE OAXACA
Estado de Cambios en la Situación Financiera
Del 1° de enero al 31 de marzo de 2022 y 2021
(Pesos)

Gobierno del Estado

CONCEPTO	ORIGEN	APLICACIÓN	CONCEPTO	ORIGEN	APLICACIÓN
ACTIVO	**0**	**116,784,887**	**PASIVO**	**948,984**	**0**
ACTIVO CIRCULANTE	**0**	**2,922,394**	**PASIVO CIRCULANTE**	**948,984**	**0**
EFECTIVO Y EQUIVALENTES	0	2,445,797	CUENTAS POR PAGAR A CORTO PLAZO	948,984	0
DERECHOS A RECIBIR EFECTIVO O EQUIVALENTES	0	476,597	**HACIENDA PÚBLICA/PATRIMONIO**	**112,864,722**	**0**
DERECHOS A RECIBIR BIENES O SERVICIOS	0	0	**HACIENDA PÚBLICA/PATRIMONIO CONTRIBUIDO**	**0**	**0**
ACTIVO NO CIRCULANTE	**0**	**113,862,492**	ACTUALIZACIÓN DE LA HACIENDA PÚBLICA/ PATRIMONIO	0	0
BIENES INMUEBLES, INFRAESTRUCTURA Y CONSTRUCCIONES EN PROCESO	0	113,862,492	**HACIENDA PÚBLICA/PATRIMONIO GENERADO**	**112,864,722**	**0**
BIENES MUEBLES	0	0	RESULTADOS DE EJERCICIO (AHORRO/ DESAHORRO)	0	0
			RESULTADOS DE EJERCICIOS ANTERIORES	112,864,722	0
			RESULTADOS DEL EJERCICIO (AHORRO/DESAHORRO)	**2,722,985**	**0**
			TOTALES	**116,536,690**	**0**

Lugar y fecha de generación: Reyes Mantecón, Oaxaca; a 17 de ABRIL de 2022
Bajo protesta de decir verdad declaramos que los estados financieros y sus Notas son razonablemente correctos y responsabilidad del emisor.

JEFE DE LA UNIDAD ADMINISTRATIVA

ELIAS MARTINEZ GOMEZ

DIRECTOR GENERAL

AMANDO BOHORQUEZ RODRIGUEZ

INSTITUTO DEL PATRIMONIO CULTURAL DEL STADO DE OAXACA

GOBIERNO DEL ESTADO DE OAXACA

INSTITUTO DEL PATRIMONIO CULTURAL DEL ESTADO DE OAXACA

ESTADO DE FLUJO DE EFECTIVO

DEL 1o DE ENERO AL 31 DE MARZO DE 2022

(Pesos)

INPAC

Partida	Conceptos	MARZO 2022	MARZO 2021
	Transferencias, Asignaciones y Subsidios y Otras Ayudas		
4.2.2.1.0	Transferencias Internas y Asignaciones al Sector Público	6,091,457.44	3,368,472.72
	Transferencias al Resto del Sector Público		
	Subsidios y Subvenciones		
	Ayudas Sociales		
	Pensiones y Jubilaciones		
	Transferencias a Fideicomisos, Mandatos y Análogos		
2.1.1.2.1	Proveedores por pagar a C.P.	83,219.03	79,117.94
2.1.1.3.1	Contratista por Obras Publicas por pagar a C.P.	13,045,207.32	14,031,405.40
2.1.1.3.2	Contratistas por obras en bienes propios por pagar a c.p.	2,055,949.91	2,055,949.91
2.1.1.5.1	Transferencias otorgadas por pagar a C.P.	715,071.24	1,306,372.35
2.1.1.7.1	Retenciones y Contribuciones por pagar a C.P.	1,565,617.17	1,061,709.84
2.1.1.7.2	Retenciones del Sistema de Seguridad Social por Pagar a C.P.	86,428.11	77,638.66
2.1.1.7.9	Otras Retenciones y Contribuciones por Pagar a C.P.	784,294.02	795,279.97
2.1.1.9.4	Cuentas por Pagar por Prestamos Otorgados	5,391,651.14	3,780,390.04
2.1.1.9.9	Otras Cuentas por Pagar a C.P.	1,039,247.11	629,837.37
	Otros Ingresos		
	Aplicación		
	Servicios Personales		
	Materiales y Suministros		
	Servicios Generales		
1.1.2.2.9	Otras cuentas por cobrar	3,239.56	3,239.53
1.1.2.3.9	Deudores diversos por cobrar a C.P.	16,891,512.27	16,414,915.48
1.1.2.4.9	Otras contribuciones por cobrar	598.34	598.34
1.1.2.9.1	Documentos por cobrar a cp	2,223,709.05	2,223,709.05
1.1.3.4.2	Anticipo a contratistas por obras públicas a C.P.	1,829,130.40	1,829,130.40
1.2.3.5.2	Construcciones en proceso en bienes de dominio público	579,238,743.11	529,258,238.41
1.2.3.5.7	Instalaciones y equipamiento en construcciones en proceso		
1.2.3.5.9	Trabajos de acabados en edificaciones y otros trabajos especializados en	104,285,264.10	40,403,276.31
1.2.3.6.2	Construcciones en proceso en bienes propios		
1.2.3.9.0	Otros Bienes Inmuebles		
1.2.4.1.1	Mobiliario y Equipo de Administración	374,335.33	374,335.33
1.2.4.1.3	Equipo de cómputo y de tecnologías de la información	493,218.16	493,218.16
1.2.4.2.1	Equipos y aparatos audiovisuales	4,659.40	4,659.40
1.2.4.2.3	Cámaras fotográficas y de video	8,595.70	8,595.70
1.2.4.4.1.	Vehículos y Equipo de Transporte	1,581,201.33	1,581,201.33
1.2.4.6.7	Maquinaria, Otros Equipos y Herramientas	68,650.40	68,650.40
3.2.1.0.0	Resultado del Ejercicio: (Ahorro/Desahorro)		
3.2.2.0.0	Resultado de ejercicios anteriores	682,502,477.40	569,637,755.24
	Transferencias, Asignaciones y Subsidios y Otras Ayudas		
5.2.1.1.0	Transferencias Internas y Asignaciones al Sector Público	1,669,453.96	1,917,650.09
	Otros Gastos y Pérdidas Extraordinarias		
5.5.7.1.0	Servicios Personales		
	Transferencias al Resto del Sector Público		
	Subsidios y Subvenciones		
	Ayudas Sociales		
	Pensiones y Jubilaciones		
	Transferencias a Fideicomisos, Mandatos y Análogos		
	Transferencias al Exterior		
	Participaciones		
	Aportaciones		
	Convenios		
	Incremento/Disminución Neta en el Efectivo y Equivalentes al Efectivo	43,710,657.96	21,013,016.67
11131	Efectivo y Equivalentes al Efectivo al inicio del Ejercicio	48,639,371.09	23,495,932.53
11131	Efectivo y Equivalentes al Efectivo al final del Ejercicio	4,928,713.13	2,482,915.86

MTRO. AMANDO ROBLEDO RODRÍGUEZ
DIRECTOR GENERAL INPAC

ING. ELÍAS MARTÍNEZ GÓMEZ
JEFE DE UNIDAD ADMINISTRATIVA

2016 - 2022
INSTITUTO DEL PATRIMONIO CULTURAL DEL STADO DE OAXACA

"Primer Informe Trimestral de Avance de Cuenta Pública enero-marzo del ejercicio 2022".

Cuenta de la Hacienda Pública Estatal 2022
Gobierno del Estado de Oaxaca
UR: 528 - INSTITUTO DEL PATRIMONIO CULTURAL DEL ESTADO DE OAXACA
Estado Analítico del Activo
Del 1° de enero al 31 de marzo de 2022
(Pesos)

DESCRIPCION	SALDO INICIAL	PERIODO		SALDO FINAL	FLUJO
		CARGOS	ABONOS		
ACTIVO	707,136,172	77,695,401	72,900,003	711,931,570	4,795,398
ACTIVO CIRCULANTE	**87,858,905**	**10,678,576**	**72,660,578**	**25,876,903**	**-61,982,002**
EFECTIVO Y EQUIVALENTES	48,639,371	4,806,277	48,516,935	4,928,713	-43,710,658
DERECHOS A RECIBIR EFECTIVO O EQUIVALENTES	37,390,403	5,872,299	24,143,643	19,119,059	-18,271,344
DERECHOS A RECIBIR BIENES O SERVICIOS	1,829,130	---	---	1,829,130	---
ACTIVO NO CIRCULANTE	**619,277,267**	**67,016,825**	**239,425**	**686,054,668**	**66,777,400**
BIENES INMUEBLES, INFRAESTRUCTURA Y CONSTRUCCIONES EN PROCESO	616,746,607	67,016,825	239,425	683,524,007	66,777,400
BIENES MUEBLES	2,530,660	---	---	2,530,660	---

Lugar y fecha de generación: Reyes Mantecón, Oaxaca; a 17 de ABRIL de 2022
Bajo protesta de decir verdad declaramos que los estados financieros y sus Notas son razonablemente correctos y responsabilidad del emisor.

JEFE DE LA UNIDAD ADMINISTRATIVA

ELIAS MARTINEZ GOMEZ

DIRECTOR GENERAL

AMANDO BOHORQUEZ RODRIGUEZ

INSTITUTO DEL PATRIMONIO CULTURAL DEL STADO DE OAXACA

Cuenta de la Hacienda Pública Estatal 2022
Gobierno del Estado de Oaxaca
UR: 528 - INSTITUTO DEL PATRIMONIO CULTURAL DEL ESTADO DE OAXACA
Estado Analítico de la Deuda y Otros Pasivos
Del 1° de enero al 31 de marzo de 2022
(Pesos)



DENOMINACIÓN DE LAS DEUDAS	MONEDA DE CONTRATACIÓN	INSTITUCION O PAÍS ACREEDOR	SALDO INICIAL DEL PERIODO	SALDO FINAL DEL PERIODO
DEUDA PÚBLICA				
Corto Plazo				
Deuda Interna				
2.1.3.1 Instituciones de Crédito	PESOS	MEXICO	0.00	0
?.?.?.? Titulos y Valores			0.00	0.00
?.?.?.? Arrendamientos Financieros			0.00	0.00
Deuda Externa				
?.?.?.? Organismos Financieros Internacionales			0.00	0.00
?.?.?.? Deuda Bilateral			0.00	0.00
?.?.?.? Titulos y Valores			0.00	0.00
?.?.?.? Arrendamientos Financieros			0.00	0.00
Subtotal a Corto Plazo			**0.00**	**0.00**
Largo Plazo				
Deuda Interna				
2.2.3 Instituciones de Crédito	PESOS	MEXICO	0	0
?.?.?.? Titulos y Valores			0.00	0.00
?.?.?.? Arrendamientos Financieros			0.00	0.00
Deuda Externa				
?.?.?.? Organismos Financieros Internacionales			0.00	0.00
?.?.?.? Deuda Bilateral			0.00	0.00
?.?.?.? Titulos y Valores			0.00	0.00
?.?.?.? Arrendamientos Financieros			0.00	0.00
Subtotal a Largo Plazo			**0.00**	**0.00**
OTROS PASIVOS				
2.1.1.6 OTROS	PESOS	MEXICO	24,393,290.29	24,766,685.05
SUBTOTAL OTROS PASIVOS			**24,393,290.29**	**24,766,685.05**
TOTAL DEUDA Y OTROS PASIVOS			**24,393,290.29**	**24,766,685.05**

GOBIERNO DEL ESTADO
DE OAXACA

Gobierno del Estado

INPAC
Instituto del Patrimonio Cultural del Estado de Oaxaca

INFORMES SOBRE LOS PASIVOS CONTINGENTES

PERIODO DEL 1º DE ENERO L 31 DE MARZO DEL EJERCICIO 2022

NO APLICA

NOTAS A LOS ESTADOS FINANCIEROS

DE ENERO A MARZO DEL EJERCICIO FISCAL 2022
(PESOS)

Remito informe relacionado con la Información Financiera del Instituto del Patrimonio Cultural del Estado de Oaxaca, de enero a marzo del ejercicio fiscal 2022.

NOTAS A DESGLOSE

I) NOTAS AL ESTADO DE SITUACION FINANCIERA

El estado de Situación Financiera tiene como propósito mostrar información relativa a los recursos y obligaciones de la entidad.

ACTIVO

CUENTAS	EJERCICIO FISCAL 2022	EJERCICIO FISCAL 2021
ACTIVO CIRCULANTE		
Efectivo y equivalentes	4,928,713	2,482,916
Derechos a recibir efectivo o equivalentes	19,119,059	18,642,462
Derechos a recibir bienes o servicios	1,829,130	1,829,130
Total de Activo Circulante	**25,876,903**	**22,954,509**
Bienes inmuebles, infraestructura y construcciones en proceso	683,524,007	569,661,515
Bienes muebles	2,530,660	2,530,660
Total de Activo no Circulante	**686,054,668**	**572,192,175**
TOTAL DE ACTIVOS	**711,931,570**	**595,146,684**

ACTIVO CIRCULANTE

Efectivo y Equivalentes

El rubro de efectivo y equivalentes de enero a marzo del ejercicio fiscal 2022, representa los recursos disponibles de la Entidad, saldo que se refleja en las cuentas bancarias, con un saldo total de $4,928,713 (Cuatro millones novecientos veintiocho mil setecientos trece pesos 00/100 M.N.) y es el saldo disponible para solventar pagos a proveedores y pagos ante el IMSS de las cuotas obreras y patronales del mes de agosto y cuotas al Infonavit del primer bimestre del 2022.

Derechos a recibir Efectivo o Equivalentes

En el rubro de Derechos a recibir Efectivo y Equivalentes (Otros deudores diversos por cobrar a C.P) el saldo que se expresa en el Estado de Situación Financiera de enero a marzo del ejercicio fiscal 2022, corresponde principalmente a la cuenta provisión deterceros por cuentas por liquidar certificadas, pendientes de ministrar por la Secretaria de Finanzas, integradas además por las cuentas de: Gastos a Comprobar,Subsidio al empleo, Provisiones a terceros y Otros deudores.

ACTIVO NO CIRCULANTE

Está constituido por el conjunto de valores y derechos de realización o disponibilidad con un periodo de tiempo superior a un año.

Bienes Inmuebles Infraestructura y Construcciones en Proceso

El rubro de Bienes Inmuebles del Instituto del Patrimonio Cultural del Estado de Oaxaca, está integrado de la siguiente forma:

CUENTA	EJERCICIO FISCAL 2021	EJERCICIO FISCAL 2020
Construcciones en proceso en bienes de dominio publico	621,168,611	535,853,421
TOTAL	**621,168,611**	**535,853,421**

Estas cuentas corresponden a contratos de obra pública que están en ejecución.

Bienes Muebles

El rubro de Bienes Muebles del Instituto del Patrimonio Cultural del Estado de Oaxaca, está integrado de la siguiente forma:

CUENTA	EJERCICIO FISCAL 2021	EJERCICIO FISCAL 2020
Mobiliario y Equipo de Administración	867,553	867,553
Mobiliario y Equipo Educacional y Recreativo	13,255	13,255
Vehículos y Equipo de Transporte	1,581,201	1,581,201
Maquinaria, Otros Equipos y Herramientas	68,650	68,650
TOTAL	**2,530,660**	**2,530,660**

De enero a marzo del ejercicio fiscal 2022, el saldo del rubro de Activo no Circulante es de $623,699,271.00 (Seiscientos veintitrés millones seiscientos noventa y nueve mil doscientos setenta y un pesos 00/100 M.N.) mencionando que los saldos se mantienen debido a que no hubo adquisiciones en el trimestre.

PASIVO

El saldo de este rubro de enero a marzo del ejercicio fiscal 2022, asciende a la cantidad de $28,976,406.00 (Veintiocho millones novecientos setenta y seis mil cuatrocientos seis pesos 00/100 M.N.) que corresponden a los compromisos de pagos adquiridosdurante los ejercicios fiscales anteriores con varios proveedores y prestadores de servicios por las adquisiciones de bienes y contratación de servicios por pagar a corto plazo, también en este rubro se contemplan los montos de las provisiones de nóminas (retenciones de los trabajadores) del 2022, detallándose de la siguiente forma:

PASIVO CIRCULANTE

Cuentas Por Pagar A Corto Plazo

CUENTAS	EJERCICIO FISCAL 2022	EJERCICIO FISCAL 2021
Cuentas por Pagar a Corto Plazo		
Proveedores por Pagar a Corto Plazo	83,219	79,118
Contratistas por Obras Públicas por Pagar a C. P.	19,523,161	16,361,829
Transferencias Otorgadas por Pagar a C.P.	921,892	1,444,713
Retenciones y Contribuciones por Pagar a Corto Plazo	2,050,694	1,928,181
Otras Cuentas por Pagar a Corto Plazo	6,397,441	3,873,499
TOTAL	**28,976,406**	**23,687,339**

Una vez que se realice la entrega-recepción de las obras ejecutadas en los ejercicios de 2019, 2020, 2021 y 2022 estos saldos se cancelarán enviándolos al gasto del ejercicio.

HACIENDA PÚBLICA/PATRIMONIO

CUENTAS	EJERCICIO FISCAL 2022	EJERCICIO FISCAL 2021
HACIENDA PÚBLICA/PATRIMONIO GENERADO		
Resultados del Ejercicio (Ahorro/Desahorro)	4,422,003	-193,458
Resultado de ejercicios Anteriores	682,502,477	569,724,061
Actualización de la Hacienda Pública/Patrimonio	240,404	240,404
Resultado del Ejercicio (Ahorro/Desarrollo)	**687,164,885**	**569,771,008**

La cuenta de Hacienda Pública/Patrimonio, refleja un saldo de enero a marzo del ejercicio fiscal 2022, la cantidad de $687,164,885.00 (Seiscientos ochenta y siete millones ciento sesenta y cuatro mil ochocientos ochenta y cinco pesos 00/100 M.N.) que representa el total de la Hacienda pública del ejercicio.

Resultado del ejercicio (ahorro/desahorro) asciende a la cantidad de $4,422,003.00 (Cuatro millones cuatrocientos veintidós mil tres pesos 00/100MN) que representa la acumulación de resultados de ejercicios anteriores.

II) NOTAS AL ESTADO DE ACTIVIDADES

Muestra el resultado de las operaciones de la entidad correspondiente de enero a marzo del ejercicio fiscal 2022, integrado de la siguiente forma:

CUENTAS	EJERCICIO FISCAL 2022	EJERCICIO FISCAL 2021
INGRESOS Y OTROS BENEFICIOS		
PARTICIPACIONES, APORTACIONES, TRANSFERENCIAS, ASIGNACIONES, SUBSIDIOS Y OTRAS AYUDAS	6,091,457	3,368,473
TOTAL DE INGRESOS Y OTROS BENEFICIOS	**6,091,457**	**3,368,473**
GASTOS Y OTRAS PERDIDAS		
TRASNFERENCIAS INTERNAS Y ASIGNACIONES AL SECTOR PÚBLICO	1,669,454	1,917,650
TOTAL DE GASTOS Y OTRAS PERDIDAS	**1,669,454**	**1,917,650**
AHORRO NETO DEL EJERCICIO	**4,422,003**	**1,450,823**

Ingresos y Otros Beneficios

Los ingresos corresponden a las Participaciones, Aportaciones, Transferencias, Asignaciones, Subsidios Y Otras Ayudas, correspondientes de enero a marzo del ejercicio fiscal 2022, el cual asciende a un importe total de $6,091,457.00 (Seis millones noventa y un mil cuatrocientos cincuenta y siete pesos 00/100 MN) recursos que fueron comprometidos y devengados durante periodo mencionado del ejercicio 2022.

Gastos y Otras Pérdidas

El rubro de Gastos y Otras Pérdidas, corresponden a lo devengado por la Entidad durante el periodo de enero a marzo del ejercicio fiscal 2022 por la cantidad de: $1,669,454.00 (Un millón seiscientos sesenta y nueve mil cuatrocientos cincuenta y cuatro pesos 00/100 M.N.) integrado de la siguiente manera:

Transferencias, Asignaciones, Subsidios y Otras Ayudas.

a) Transferencias Internas y Asignaciones al Sector Público, refleja un saldo de $1,669,454.00 (Un millón seiscientos sesenta y nueve mil cuatrocientos cincuenta y cuatro pesos 00/100 M.N.) correspondiente a recursos que fueron comprometidos y devengados en los rubros de: Servicios Personales y Gastos de Operación de enero a marzo del ejercicio fiscal 2022.

Ahorro Neto del Ejercicio

En el Estado de Actividades en el período comprendido de enero a marzo del ejercicio fiscal 2022, refleja un Ahorro Neto del Ejercicio por $4,422,003.00 (Cuatro millones cuatrocientos veintidós mil tres pesos 00/100 MN).

III) NOTAS AL ESTADO DE VARIACION EN LA HACIENDA PÚBLICA

Variaciones de la hacienda Pública/Patrimonio Neto del ejercicio
Hacienda Pública/ Patrimonio generado
Resultados de Ejercicios Anteriores

El apartado de Hacienda Pública/Patrimonio Generado, en el periodo de enero a marzo del ejercicio fiscal 2022, asciende a la cantidad de $569,637,755 (Quinientos sesenta y nueve millones seiscientos treinta y siete mil setecientos cincuenta y cinco pesos 00/100 NM) integrándose de la siguiente manera:

RUBRO	VARIACIONES
Hacienda Pública/Patrimonio Neto Final del Ejercicio 2021	528,699,890
Hacienda Pública/Patrimonio Contribuido	240,404
Resultados de Ejercicios Anteriores	682,502,477
Saldo Neto en la Hacienda Pública/Patrimonio 2022	**569,637,755**

IV) NOTAS AL ESTADO DE FLUJOS DE EFECTIVO

Efectivo y equivalentes

1. Análisis de saldo en la cuenta de Efectivo y Equivalentes:

CONCEPTO	EJERCICIO FISCAL 2022	EJERCICIO FISCA 2021
Efectivos en Bancos – Tesorería	0.00	0.00
Efectivos en Bancos – Dependencias	4,928,713.00	2,482,916.00
Inversiones temporales (hasta 3 meses)	0.00	0.00
Fondos con afectación especifica	0.00	0.00
Depósitos de fondos de terceros y otros	0.00	0.00
Total de Efectivos y Equivalentes	**4,928,713.00**	**2,482,916.00**

2. Conciliación de los Flujos de Efectivo Netos de las Actividades de Operación y la cuenta de Ahorro/Desarrollo antes de Rubros Extraordinarios.

CONCEPTO	EJERCICIO FISCAL 2022	EJERCICIO FISCAL 2021
Ahorro/Desahorro antes de rubros Extraordinarios	686,924,481.00	569,530,603.00
Movimientos de partida (o rubros) que no afectan al efectivo	0.00	0.00
Depreciación	0.00	0.00
Amortización	0.00	0.00
Incrementos en las provisiones	0.00	0.00
Incremento en inversiones producido por revaluación	0.00	0.00
Ganancia/pérdida en venta de propiedad, planta y equipo	0.00	0.00
Incremento en cuentas por cobrar	0.00	0.00
Partidas extraordinarias	0.00	0.00

NOTAS DE MEMORIA (CUENTAS DE ORDEN)

Las cuentas de orden se utilizan para registrar movimientos de valores que no afecten o modifiquen el balance del ente contable, sin embargo, su incorporación en libros es necesaria con fines de recordatorio contable, de control y en general sobre los aspectos administrativos, o bien, para consignar sus derechos o responsabilidades contingentes que puedan, o no, presentarse en el futuro.

CUENTAS DE ORDEN PRESUPUESTALES:

DESCRIPCIÓN	DEUDOR	ACREEDOR
82200 Presupuesto de Egresos por Ejercer	11,254,243.88	
82300 Presupuesto Modificado		94,606,490.31
82400 Presupuesto de Egresos Comprometido	22,148,859.02	
82500 Presupuesto de Egresos Devengado	0.00	
82600 Presupuesto de Egresos Ejercido	34,606.13	
82700 Presupuesto de Egresos Pagado	68,412,247.89	

NOTAS DE GESTIÓN ADMINISTRATIVA

1. Introducción:

Los Estados Financieros de los entes públicos, proveen de información financiera a los principales usuarios de la misma, al Congreso y a los ciudadanos.

El objetivo del presente documento es la revelación del contexto y de los aspectos económicos-financieros más relevantes que influyeron en las decisiones del período: de enero a marzo del ejercicio fiscal 2022 y deberán ser considerados en la elaboración de los estados financieros para la mayor comprensión de los mismos y sus particulares.

De esta manera, se informa y explica la respuesta del gobierno a las condiciones relacionadas con la información financiera de cada periodo de gestión: además, de exponer aquellas políticas que podrían afectar la toma de decisiones en períodos posteriores.

2. Panorama Económico y Financiero:

Al 31 de diciembre de 2021, se le aprueba un presupuesto de egresos para el ejercicio fiscal 2022, un presupuesto autorizado de $7,243,466.61 (Siete millones doscientos cuarenta y tres mil cuatrocientos sesenta y seis pesos 61/100 M.N.) con fundamento en la Ley Orgánica del Poder Ejecutivo del Estado de Oaxaca y el Decreto del Presupuesto de Egresos del Estado de Oaxaca, mismo que se encuentra distribuido conforme a la estructura programática presentada en el Programa Operativo Anual (POA).

Dando seguimiento, a lo anterior, durante el periodo de enero de enero a marzo del ejercicio fiscal 2022, se realizaron varios movimientos presupuestales para lograr yreforzar metas programadas, con base al Artículo Séptimo Transitorio y al Anexo 8 del Decreto de presupuesto de Egresos y se realizó el replanteamiento de las actividades y metas a la estructura programática, para llevar a cabo la ejecución de obras del presente ejercicio.

3. Autorización e Historia

a) Fecha de creación del ente.

El Gobierno del Estado de Oaxaca, preocupado por preservar el patrimonio cultural de los Oaxaqueños en su momento tuvo a bien crear la Comisión del Patrimonio Edificado del Estado de Oaxaca, mediante decreto publicado en el Periódico Oficial del Gobierno del Estado el 14 de noviembre de 2001, que con los elementos y recursos mínimos con que contaban se lograron visibles resultados en la conservación y protección de bienes culturales; sin embargo, resultado de la dinámica del desarrollo social, económico y político del Estado, resultó prioritario impulsar medidas de preservación del singular y diverso patrimonio cultural que forma parte de su propia identidad. En virtud de esto, se creó el Instituto del Patrimonio Cultural del Estado de Oaxaca, organismo que tiene como proyecto estratégico ampliar el rescate de estos bienes: en lo urbano-arquitectónico y de los bienes muebles; procurando la preservación de su entorno y paisaje, formando rutas y recorridos históricos y de belleza natural en los lugares más recónditos del Estado, necesitándose para ello, un organismo con facultades ejecutivas que coordine éstos esfuerzos con todos los niveles de gobierno, a fin de procurar un mejor nivel de vida a los Oaxaqueños.

Teniendo a su cargo la realización de acciones de investigación, catalogación, protección, restauración, conservación, recuperación, preservación, difusión y asesoría técnica de los valores históricos y artísticos que garanticen la permanencia del Patrimonio Histórico Cultural y de su contexto en el ámbito estatal.

Todas estas acciones permitirán la recuperación de valor de inmuebles patrimoniales propiedad de los oaxaqueños, así como del contexto en que se encuentran, rescatando lo que es nuestra identidad ante los ojos del mundo y mejorando la imagen urbana de las comunidades, impulsando con estas y otras acciones la preservación de nuestra cultura así como el desarrollo turístico y económico del Estado.

Situándose Oaxaca como el Estado de la República Mexicana con mayor riqueza y aporte de bienes culturales, mismos que forman parte importante en el desarrollo de su economía, el Ejecutivo Estatal, con fundamento en la Constitución Política del Estado Libre y Soberano de Oaxaca, decretó con fecha 01 de diciembre de 2004, la creación del organismo público descentralizado Instituto del Patrimonio Cultural del Estado de Oaxaca, con personalidad jurídica y patrimonio propios, sectorizado a la Secretaria de las Culturas y Artes.

b) Principales cambios en su estructura:
El día 3 de junio de 2015, se publicó su nuevo Reglamento interno, la cual se incluyó en la reacción terminologías más recientes, incluye nuevas definiciones, particularmente de los Comités con los que cuenta el Instituto, depura y actualiza las facultades de la Dirección General y de las Áreas Administrativas, ordena y sistematiza sus artículos en títulos y capítulos incluyendo uno relativo a los actos administrativos y el enlace y acceso a la información entre otras.

4. Organización y Objeto Social

a) Objeto social:
Promover el desarrollo de la diversidad cultural del estado, a través del fortalecimiento de los sectores involucrados para la preservación del patrimonio cultural tangible e intangible y del aprovechamiento sustentable de los recursos materiales y humanos, para generar, conservar y fomentar los diversos espacios culturales propios de los oaxaqueños y de relevancia nacional e internacional.

b) Principal actividad:
Promover, desarrollar y ejecutar las acciones de conservación para la permanencia de los bienes culturales y de su contexto en el estado de Oaxaca, a través de investigaciones, proyectos, obras, instrumentoslegales, gestión y difusión en coordinación con instancias federales, estatales, municipales así como organismos nacionales e internacionales.

e) Ejercicio fiscal:
2022

c) Régimen jurídico:
Persona Moral Sin Fines de Lucro

e) Consideraciones fiscales del ente:
- Entero de retenciones mensual del ISR por sueldos y salarios.
- Declaración informativa anual de retenciones de ISR por sueldos y salarios e ingresos asimilados a salarios.
- Declaración informativa anual de pago y retenciones de servicios profesionales. Personas Morales. Impuesto sobre la renta.
- Entero de retenciones mensuales de ISR por servicios profesionales
- Entero de retenciones mensuales de ISR por ingresos asimilados a salarios
- informativa anual del subsidio para el empleo
- Entero de retenciones de IVA mensual

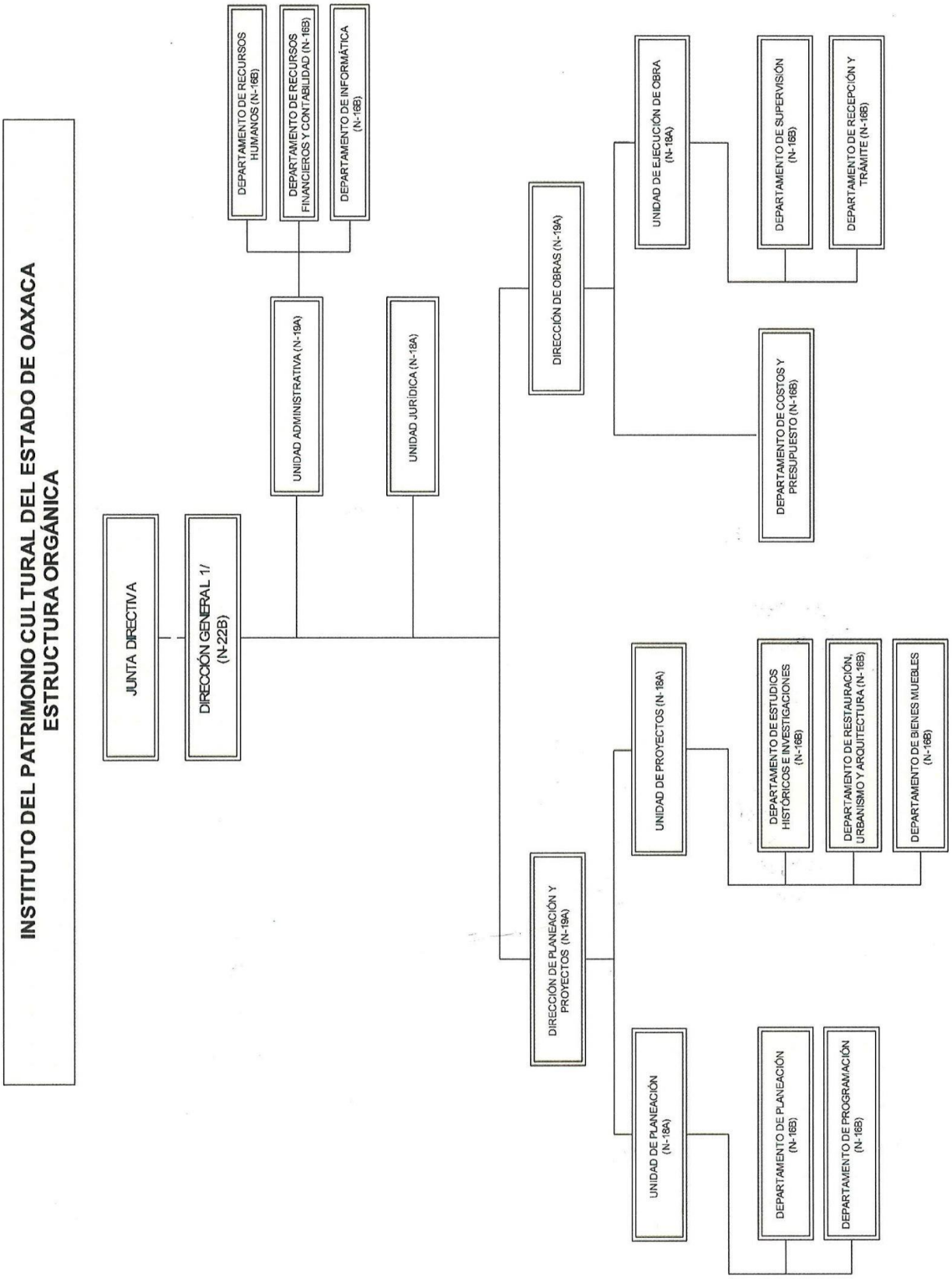
INSTITUTO DEL PATRIMONIO CULTURAL DEL ESTADO DE OAXACA
ESTRUCTURA ORGÁNICA
JUNTA DIRECTIVA
DIRECCIÓN GENERAL 1/ (N-22B)
UNIDAD ADMINISTRATIVA (N-19A)
DEPARTAMENTO DE RECURSOS HUMANOS (N-16B)
DEPARTAMENTO DE RECURSOS FINANCIEROS Y CONTABILIDAD (N-16B)
DEPARTAMENTO DE INFORMÁTICA (N-16B)
UNIDAD JURÍDICA (N-18A)
DIRECCIÓN DE OBRAS (N-19A)
UNIDAD DE EJECUCIÓN DE OBRA (N-18A)
DEPARTAMENTO DE SUPERVISIÓN (N-16B)
DEPARTAMENTO DE RECEPCIÓN Y TRAMITE (N-16B)
DEPARTAMENTO DE COSTOS Y PRESUPUESTO (N-16B)
DIRECCIÓN DE PLANEACIÓN Y PROYECTOS (N-19A)
UNIDAD DE PROYECTOS (N-18A)
DEPARTAMENTO DE ESTUDIOS HISTÓRICOS E INVESTIGACIONES (N-16B)
DEPARTAMENTO DE RESTAURACIÓN, URBANISMO Y ARQUITECTURA (N-16B)
DEPARTAMENTO DE BIENES MUEBLES (N-16B)
UNIDAD DE PLANEACIÓN (N-18A)
DEPARTAMENTO DE PLANEACIÓN (N-16B)
DEPARTAMENTO DE PROGRAMACIÓN (N-16B)

5. Bases de Preparación de los Estados Financieros

a) Si se ha observado la normatividad emitida por el CONAC y las disposiciones legales aplicables.

Los Estados Financieros y sus Notas fueron elaborados de acuerdo a la normatividad emitida por el Consejo Nacional de Armonización Contable (CONAC) y las disposiciones legales establecidas en la Ley General de Contabilidad Gubernamental, con el fin de lograr la adecuada armonización de la Contabilidad Gubernamental.

Además de la Ley Estatal de Presupuesto y Responsabilidad Hacendaria.

b) La normatividad aplicada para el reconocimiento, valuación y revelación de los diferentes rubros de la información financiera, así como las bases de medición utilizadas para la elaboración de los estados financieros; por ejemplo: costo histórico, valor de realización, valor razonable, valor de recuperación o cualquier otro método empleado y los criterios de aplicación de los mismos.

Todos los eventos que afectan económicamente a la entidad están cuantificados en términos monetarios. Los métodos que se utilizaron para la valuación fueron costo histórico y valor razonable en algunos bienes muebles cuyo valor histórico no era razonable.

e) Postulados básicos.

Los Emitidos por el CONAC:
1. Sustancia Económica
2. Entes Públicos
3. Existencia Permanente
4. Revelación Suficiente
5. Importancia Relativa
6. Registro e Integración Presupuestaria
7. Consolidación de la Información Financiera
8. Devengo Contable
9. Valuación
10. Dualidad Económica
11. Consistencia

d) Normatividad supletoria. En caso de emplear varios grupos de normatividades (normatividades supletorias), deberá realizar la justificación razonable correspondiente.

NO APLICA

e) Para, las entidades que por primera vez estén implementando la base devengada de acuerde a la Ley Contabilidad, deberán:

Los lineamientos utilizados son los emitidos por el Consejo Nacional de Armonización Contable

6. Políticas de Contabilidad Significativas

Se informará sobre:

a) Actualización: se informará del método utilizado para la actualización del valor de los Activos, Pasivos y Hacienda Pública y/o Patrimonio y las razones de dicha elección. Así como informar de la desconexión o reconexión inflacionaria.

Para la actualización de los Activas, Pasivos y Hacienda Pública y/o Patrimonio, así como el método de valuación e inventarios, éste se lleva a cabo en el Sistema Estatal de Finanzas Publicas de Oaxaca (SEFIP) y Sistema Integralde Controles de Inventario Patrimonial de Oaxaca (SICIPO), así como en el tiempo establecido en la Ley y en las Reglas específicas del Registro y valoración del Patrimonio.

b) Informar sobre la realización de operaciones en el extranjero y de sus efectos en la información financiera gubernamental.

NO APLICA

c) Método de valuación de la inversión en acciones en el Sector Paraestatal.

NO APLICA

d) Sistema y método de valuación de inventarios.
Los métodos que se utilizaron para la valuación fueron costo históricoy valor razonable en algunos bienes muebles cuyo valor histórico no era razonable.

e) Beneficias a empleados: revelar el cálculo de la reserva actuarial, valor presente de los ingresos esperados comparado con el valor presente de la estimación de gastos tanto de los beneficiarios actuales como futuros.

NO APLICA

f) Provisiones: objetivo de su creación, monto y plazo.

NO APLICA

g) Reservas: objetivo de su creación, monto y plazo.

NO APLICA

h) Cambios en políticas contables y corrección de errores junto con la revelación de los efectos que se tendrá en la información financiera del ente público, ya sea retrospectivos o prospectivos.

NO APLICA

i) Reclasificaciones: Se deben revelar todos aquellos movimientos entre cuentas por efectos de cambios en los tipos de operaciones.

NO APLICA

j) Depuración y cancelación de saldos.

7. Posición en Moneda Extranjera y Protección por Riesgo Cambiario

NO APLICA

8. Reporte Analítico del Activo

a) Vida útil o porcentajes de depreciación, deterioro o amortización utilizados en los diferentes tipos de activos.

Informo que hasta la fecha no hemos realizado la depreciación a nuestros bienes muebles, ya que en este año establecerán los métodos, tasas y criterios de aplicación a los mismos de carácter general para todo el ente gubernamental.

b) Cambios en el porcentaje de depreciación o valor residual de los activos.

NO APLICA

c) Importe de los gastos capitalizados en el ejercicio, tanto financieros como de investigación y desarrollo.

NO APLICA

d) Riegos por tipo de cambio o tipo de interés de las inversiones financieras.

NO APLICA

e) Valor activado en el ejercicio de los bienes construidos por la entidad.

NO APLICA

f) Otras circunstancias de carácter significativo que afecten el activo, tales como bienes en garantía, señalados en embargos, litigios, títulos de inversiones entregados en garantías, baja significativa del valor de inversiones financieras, etc.

NO APLICA

g) Desmantelamiento de Activos, procedimientos, implicaciones, efectos contables

NO APLICA

h) Administración de activos; planeación con el objetivo de que el ente los utilice de manera más efectiva.

NO APLICA

9. Fideicomisos, Mandatos y Análogos

NO APLICA

10. Reporte de la Recaudación

NO APLICA

11. Información sobre la Deuda y el Reporte Analítico de la Deuda

NO APLICA

12. Calificaciones otorgadas

NO APLICA

13. Proceso de Mejora

a) Principales Políticas de control interno

El instituto se encuentra en proceso de implementar las medidas de control interno.

b) Medidas de desempeño financiero, metas y alcance.

Se está trabajando en el proceso de armonización contable, para atender en tiempo y forma el nuevo esquema de la contabilidad gubernamental y generando

así los beneficios en materia de información financiera, transparencia y rendición de cuentas.

14. Información por Segmentos

NO APLICA

15. Eventos Posteriores al Cierre

NO APLICA

16. Partes Relacionadas

NO APLICA

17. Responsabilidad sobre la Presentación Razonable de los Estados Financieros.

Estas Notas a los estados financieros fueron autorizados para su emisión el día 18 del mes de abril de 2022, por el Mtro. ARQ. AMANDO BOHÓRQUEZ RODRÍGUEZ en su carácter de Director General del Instituto del Patrimonio Cultural del Estado de Oaxaca.

Bajo protesta de decir verdad declaro que los Estados Financieros y sus Notas, son razonablemente correctas y son responsabilidad del emisor.

MTRO. AMANDO BOHÓRQUEZ RODRÍGUEZ
DIRECTOR GENERAL

INSTITUTO DEL PATRIMONIO CULTURAL DEL ESTADO DE OAXACA

ING. ELÍAS MARTÍNEZ GÓMEZ
UNIDAD ADMINISTRATIVA

Conciliación entre los Ingresos Presupuestarios y Contables

Correspondiente del 01 de enero al 31 de marzo de 2022

(Pesos)

1. Total de ingresos (presupuestarios)	$6,091,457.00

2. Más Ingresos Contables no Presupuestarios		
Incremento por variación de inventarios		
Disminución del exceso de estimaciones por pérdida o deterioro u obsolescencia		
Disminución del exceso de provisiones		
Otros ingresos y beneficios varios		
Otros Ingresos Contables no Presupuestarios		

3. Menos ingresos presupuestarios no contables		$0
Producto de capital		
Aprovechamiento capital		
Ingresos derivados de financiamientos		
Otros Ingresos presupuestarios no contables		

4. Ingresos Contables (1+2+3)	**$6,091,457.00**

Conciliación entre los Egresos Presupuestarios y los Gastos Contables
Correspondiente de 01 de enero al 31 de marzo de 2022
(Pesos)

1. Total de egresos (presupuestarios)	**$1,669,454.00**
2. Menos egresos presupuestarios contables	0

Mobiliario y equipo de administración	
Mobiliario y equipo educacional y recreativo	
Equipo e instrumental médico y de laboratorio	
Vehículos y equipos de transporte	
Equipo de defensa y seguridad	
Maquinaria, otros equipos y herramientas	
Activos Biológicos	
Bienes inmuebles	
Activos intangibles	
Obra pública en bienes propios	
Acciones y participaciones del capital	
Compra de títulos y valores	
Inversiones en fideicomisos, mandatos y otros análogos	
Provisiones para contingencias y otras erogaciones especiales	
Amortización de la deuda pública	
Adeudos de ejercicios fiscales anteriores (ADEFAS)	
Otros egresos Presupuestales no Contables	

3. Más Gastos Contables No Presupuestales		0
Estimaciones, depreciación, deterioros, obsolescencia y amortización		
Provisiones		
Disminución de inventarios		
Aumento por insuficiencia de estimaciones por pérdida o deterioro y obsolescencia		
Aumento por insuficiencia de provisiones		
Otros Gastos		
Otros Gastos Contables No Presupuestales		

4. Total Gastos Contables (4+1+2+3)	**$1,669,454.00**

GOBIERNO DEL ESTADO
DE OAXACA

INPAC
Instituto del Patrimonio Cultural del Estado de Oaxaca
Gobierno del Estado

ESTADO ANALITICO DE INGRESOS PRESUPUESTARIOS PODER EJECUTIVO CONSOLIDADO
DEL 01 DE ENERO AL 31 DE MARZO 2022

Rubro de Ingresos	Estimado	Ampliaciones y Reducciones	Modificado	Devengado	Recaudado	Diferencia
	(1)	(2)	(3=1+2)	(4)	(5)	(6=3-4)
Impuestos						
Contribuciones de Mejoras						
Derechos						
Productos						
Corriente						
Capital						
Aprovechamientos						
Corriente						
Capital						
Ingresos por Ventas de Bienes y Servicios						
Contribuciones no Comprendidas en las Fracciones de la Ley de Ingresos Causados en Ejercicios Fiscales Anteriores Pendientes de Liquidación o Pago						
Participaciones y Aportaciones						
Transferencias, Asignaciones, Subsidios y Otras Ayudas	7,243,466.61	94,604,601.30	101,848,067.91	68,446,854.02	68,412,247.89	33,401,213.89
Otros Ingresos						
TOTAL	**7,243,466.61**	**94,604,601.30**	**101,848,067.91**	**68,446,854.02**	**68,412,247.89**	**33,401,213.89**
				Ingresos excedentes		

Estado Analítico de Ingresos Por Fuente de Financiamiento	Estimado	Ampliaciones y Reducciones	Modificado	Devengado	Recaudado	Diferencia
	(1)	(2)	(3=1+2)	(4)	(5)	(6=3-4)
Ingresos del Gobierno	7,243,466.61	94,604,601.30	101,848,067.91	68,446,854.02	68,412,247.89	18,428,619.28
Impuestos						
Contribuciones de Mejoras						
Derechos						
Productos						
Corriente						
Capital						
Aprovechamientos						
Corriente						
Capital						
Contribuciones no Comprendidas en las Fracciones de la Ley de Ingresos Causados en Ejercicios Fiscales Anteriores Pendientes de Liquidación o Pago						
Participaciones y Aportaciones						
Transferencias, Asignaciones, Subsidios y Otras Ayudas	4,684,851.00	32,231,455.81	36,916,306.81	18,487,687.53	13,755,798.04	18,428,619.28
Otros Ingresos						
Ingresos de Organismos y Empresas						
Cuotas y Aportaciones de Seguridad Social						
Ingresos por Ventas de Bienes y Servicios						
Transferencias, Asignaciones, Subsidios y Otras Ayudas						
Ingresos derivados de financiamiento						
Ingresos derivados de financiamiento						
TOTAL	**4,684,851.00**	**32,231,455.81**	**36,916,306.81**	**18,487,687.53**	**13,755,798.04**	**33,401,213.89**
				Ingresos excedentes		

ESTADO ANALITICO DEL EJERCICIO DEL PRESUPUESTO DE EGRESOS

CLASIFICACION POR OBJETO DEL GASTO (CAPITULO-CONCEPTO)

Cve	Concepto	Aprobado 1	Ampliaciones / Reducciones 2= (3-1)	Modificado 3 = (1+2)	Devengado 4	Pagado 5	Subejercicio 6 = (3-4)
528	**INSTITUTO DEL PATRIMONIO CULTURAL DEL ESTADO DE OAXACA**						
4	**TRANSFERENCIAS, ASIGNACIONES, SUBSIDIOS Y OTRAS AYUDAS**	**7,243,466.61**	**-82,455.39**	**7,161,011.22**	**1,669,453.96**	**1,634,847.83**	**5,491,557.26**
1	TRANSFERENCIAS INTERNAS Y ASIGNACIONES AL SECTOR PÚBLICO	7,243,466.61	-82,455.39	7,161,011.22	1,669,453.96	1,634,847.83	5,491,557.26
6	**INVERSIÓN PÚBLICA**	**0.00**	**94,687,056.69**	**94,687,056.69**	**66,777,400.06**	**66,777,400.06**	**27,909,656.63**
1	OBRA PÚBLICA EN BIENES DE DOMINIO PÚBLICO	0.00	94,687,056.69	94,687,056.69	66,777,400.06	66,777,400.06	27,909,656.63
	TOTAL DEPENDENCIA / ENTIDAD	**7,243,466.61**	**94,604,601.30**	**101,848,067.91**	**68,446,854.02**	**68,412,247.89**	**33,401,213.89**

ESTADO ANALITICO DEL EJERCICIO DEL PRESUPUESTO DE EGRESOS

CLASIFICACION ECONOMICA (POR TIPO DE GASTO)

Cve	Concepto	Aprobado 1	Ampliaciones / Reducciones 2= (3-1)	Modificado 3 = (1+2)	Devengado 4	Pagado 5	Subejercicio 6 = (3-4)
528	**INSTITUTO DEL PATRIMONIO CULTURAL DEL ESTADO DE OAXACA**						
1	GASTO CORRIENTE	7,243,466.61	-82,455.39	7,161,011.22	1,669,453.96	1,634,847.83	5,491,557.26
2	GASTO DE CAPITAL	0.00	94,687,056.69	94,687,056.69	66,777,400.06	66,777,400.06	27,909,656.63
	TOTAL DEPENDENCIA / ENTIDAD:	**7,243,466.61**	**94,604,601.30**	**101,848,067.91**	**68,446,854.02**	**68,412,247.89**	**33,401,213.89**

ESTADO ANALITICO DEL EJERCICIO DEL PRESUPUESTO DE EGRESOS

CLASIFICACION ADMINISTRATIVA

Cve	C o n c e p t o	Aprobado 1	Ampliaciones / Reducciones 2= (3-1)	Modificado 3 = (1+2)	Devengado 4	Pagado Transferido 5	Subejercicio 6 = (3-4)
5	**ORGANISMOS PÚBLICOS DESCENTRALIZADOS**	**7,243,466.61**	**94,604,601.30**	**101,848,067.91**	**68,446,854.02**	**68,412,247.89**	**33,401,213.89**
28	INSTITUTO DEL PATRIMONIO CULTURAL DEL ESTADO DE OAXACA	7,243,466.61	94,604,601.30	101,848,067.91	68,446,854.02	68,412,247.89	33,401,213.89
	TOTAL DEL GASTO:	**7,243,466.61**	**94,604,601.30**	**101,848,067.91**	**68,446,854.02**	**68,412,247.89**	**33,401,213.89**

ESTADO ANALITICO DEL EJERCICIO DEL PRESUPUESTO DE EGRESOS

CLASIFICACION FUNCIONAL (FINALIDAD Y FUNCION)

Cve	Concepto	Aprobado 1	Ampliaciones / Reducciones 2= (3-1)	Modificado 3 = (1+2)	Devengado 4	Pagado 5	Subejercicio 6 = (3-4)
528	**INSTITUTO DEL PATRIMONIO CULTURAL DEL ESTADO DE OAXACA**						
2	**DESARROLLO SOCIAL**	**7,243,466.61**	**94,604,601.30**	**101,848,067.91**	**68,446,854.02**	**68,412,247.89**	**33,401,213.89**
4	RECREACIÓN, CULTURA Y OTRAS MANIFESTACIONES SOCIALES	7,243,466.61	94,604,601.30	101,848,067.91	68,446,854.02	68,412,247.89	33,401,213.89
	TOTAL DEPENDENCIA / ENTIDAD	**7,243,466.61**	**94,604,601.30**	**101,848,067.91**	**68,446,854.02**	**68,412,247.89**	**33,401,213.89**

GOBIERNO DEL ESTADO
DE OAXACA

Gobierno del Estado

INPAC
Instituto del Patrimonio Cultural del Estado de Oaxaca

ENDEUDAMIENTO NETO
DEL 01 DE ENERO AL 31 DE MARZO DE 2022
(Pesos)

Identificación de Crédito o Instrumento	Contratación/Colocación	Amortización	Endeudamiento Neto
	A	B	C= A - B
Créditos Bancarios			
			0
			0
			0
			0
			0
			0
			0
			0
			0
			0
Total Créditos Bancarios	0	0	0

NO APLICA

Otros Instrumentos de Deuda			
			0
			0
			0
			0
			0
			0
			0
			0
			0
			0
Total Otros Instrumentos de Deuda	0	0	0

TOTAL	0	0	0

GOBIERNO DEL ESTADO
DE OAXACA

Gobierno del Estado

INPAC
Instituto del Patrimonio Cultural del Estado de Oaxaca

INTERESES DE LA DEUDA
DEL 01 DE ENERO AL 31 DE MARZO DE 2022
(Pesos)

Identificación de Crédito o Instrumento	Devengado	Pagado
Créditos Bancarios		
Total de Intereses de Créditos Bancarios	0	0

NO APLICA

Otros Instrumentos de Deuda		
Total de intereses de Otros Instrumentos de Deuda	0	0

TOTAL	0	0

GOBIERNO DEL ESTADO DE OAXACA

Gobierno del Estado

INPAC
Instituto del Patrimonio Cultural del Estado de Oaxaca

INDICADORES DE POSTURA FISCAL
DEL 01 DE ENERO AL 31 DE MARZO DE 2022
(Pesos)

Concepto	Estimado	Devengado	Pagado
I. Ingresos Presupuestarios	0	0	0
1. Ingresos del Gobierno de la Entidad Federativa			
2. Ingresos del Sector Paraestatal			
II. EgresosPresupuestarios	0	0	0
3. Egresos del Gobierno de la Entidad Federativa			
4. Egresos del Sector Paraestatal			
III. Balance Presupuestario (Superávit o Déficit)	0	0	0

NO APLICA

Concepto	Estimado	Devengado	Pagado
III. Balance Presupuestario (Superávit o Déficit)	0	0	0
IV. Intereses, Comisiones y Gastos de la Deuda			
V. Balance Primario (Superávit o Déficit)	0	0	0

Concepto	Estimado	Devengado	Pagado
A. Financiamiento			
B. Amortización de la deuda			
C. Endeudamiento ó desendeudamiento	0	0	0

ESTADO ANALITICO DEL EJERCICIO DEL PRESUPUESTO DE EGRESOS

RESUMEN POR PROGRAMA PRESUPUESTARIO

Clave	Concepto	Aprobado 1	Ampliaciones / Reducciones 2= (3-1)	Modificado 3 = (1+2)	Devengado 4	Pagado 5	Subejercicio 6 = (3-4)
5	**ORGANISMOS PÚBLICOS DESCENTRALIZADOS**	**7,243,466.61**	**94,604,601.30**	**101,848,067.91**	**68,446,854.02**	**68,412,247.89**	**33,401,213.89**
28	**INSTITUTO DEL PATRIMONIO CULTURAL DEL ESTADO DE OAXACA**	**7,243,466.61**	**94,604,601.30**	**101,848,067.91**	**68,446,854.02**	**68,412,247.89**	**33,401,213.89**
1	**PROGRAMAS**	**7,243,466.61**	**94,604,601.30**	**101,848,067.91**	**68,446,854.02**	**68,412,247.89**	**33,401,213.89**
2	DESEMPEÑO DE LAS FUNCIONES	7,243,466.61	94,604,601.30	101,848,067.91	68,446,854.02	68,412,247.89	33,401,213.89
	TOTAL DEPENDENCIA / ENTIDAD	**7,243,466.61**	**94,604,601.30**	**101,848,067.91**	**68,446,854.02**	**68,412,247.89**	**33,401,213.89**

GOBIERNO DEL ESTADO DE OAXACA
PROGRAMA OPERATIVO ANUAL 2022
MATRÍZ DE INDICADORES PARA RESULTADOS
REPORTE MIR INICIAL

Gobierno del Estado

SEFIN
Secretaría de Finanzas

DATOS DEL PROGRAMA

PROGRAMA 147 PROMOCIÓN, FOMENTO Y DIFUSIÓN DE LAS DIVERSIDADES CULTURALES Y BIOCULTURALES

UR Responsable:	110	SECRETARÍA DE LAS CULTURAS Y ARTES DE OAXACA	UR's Participantes	106	SECRETARÍA DE LAS INFRAESTRUCTURAS Y EL ORDENAMIENTO TERRITORIAL SUSTENTABLE
UR's Participantes	502	CASA DE LA CULTURA OAXAQUEÑA		504	CENTRO DE LAS ARTES DE SAN AGUSTÍN
	528	INSTITUTO DEL PATRIMONIO CULTURAL DEL ESTADO DE OAXACA		541	SISTEMA PARA EL DESARROLLO INTEGRAL DE LA FAMILIA DEL ESTADO DE OAXACA
	902	INVERSIÓN CONCERTADA			

ALINEACIÓN

PLAN ESTATAL DE DESARROLLO

EJE: OAXACA INCLUYENTE CON EL DESARROLLO SOCIAL **TEMA:** CULTURA Y ARTE **OBJETIVO:** PROMOVER, FOMENTAR Y DIFUNDIR LA RIQUEZA Y PLURALIDAD DE LAS TRADICIONES Y EXPRESIONES ARTÍSTICAS Y CULTURALES DEL PUEBLO OAXAQUEÑO COMO ELEMENTO FUNDAMENTAL DE SU DESARROLLO SOCIAL Y HUMANO.

SECTOR: CULTURA **SUBSECTOR:** CULTURA Y ARTES

POBLACIÓN O ÁREA DE ENFOQUE POTENCIAL

Atributo de la población o área de enfoque:	POBLACIÓN GENERAL DEL ESTADO DE OAXACA	**Hombres:**	1974843	Mujeres:	2157305	Total:	4132148

INDICADORES PARA RESULTADOS

NIVEL	RESUMEN NARRATIVO	INDICADOR A)ID INDICADOR 1.NOMBRE 2. FÓRMULA DE CÁLCULO 3. TIPO 4.DIMENSIÓN 5.FRECUENCIA 6.SENTIDO 7.META ANUAL	MEDIOS DE VERIFICACIÓN	SUPUESTOS
FIN	CONTRIBUIR A PROMOVER Y DIFUNDIR LA RIQUEZA Y LA PLURALIDAD DE LAS TRADICIONES Y EXPRESIONES ARTISTÍCAS Y CULTURALES DEL PUEBLO OAXAQUEÑO	1 - PORCENTAJE DE MUNICIPIOS APOYADOS EN ACTIVIDADES DE PRODUCCIÓN CULTURAL 2 - (NúMERO DE MUNICIPIOS APOYADOS/NúMERO TOTAL DE MUNICIPIOS DEL ESTADO DE OAXACA)*100 3 - ESTRATÉGICO 4 - EFICACIA 5 - ANUAL 6 - ASCENDENTE 7 - 35.0000	FICHA INFORMATIVA DEL PORCENTAJE DE MUNICIPIOS APOYADOS EN ACTIVIDADES DE PRODUCCIÓN CULTURAL. DOCUMENTOS ADMINISTRATIVOS EN RESGUARDO DEL DEPARTAMENTO DE INFORMACIÓN CULTURAL.	FOMENTO EN LA DIVERSIDAD CREATIVA Y LA MULTIPLICIDAD DE LAS EXPRESIONES CULTURALES
PROPÓSITO	MUNICIPIOS APOYADOS EN PROMOCIÓN, FOMENTO Y DIFUSIÓN DE LAS DIVERSIDADES CULTURALES	1 - PORCENTAJE DE MUNICIPIOS APOYADOS EN PROMOCIÓN, FOMENTO Y DIFUSIÓN DE LAS DIVERSIDADES CULTURALES 2 - [(NÚMERO DE MUNICIPIOS APOYADOS EN PROMOCIÓN, FOMENTO Y DIFUSIÓN DE LAS DIVERSIDADES CULTURALES/ NÚMERO TOTAL DE MUNICIPIOS DEL ESTADO)*100] 3 - ESTRATÉGICO 4 - EFICACIA 5 - ANUAL 6 - ASCENDENTE 7 - 100.0000	ARCHIVOS DE INFORMES ADMINISTRATIVOS Y FINANCIEROS DE LOS PROGRAMAS GENERADOS POR LAS DIRECCIONES RESPONSABLES , ACTUALIZADOS TRIMESTRALMENTE Y CONCENTRADOS POR LA UNIDAD ADMINISTRATIVA	CONDICIONES POLÍTICAS Y SOCIALES ESTABLES EN LOS MUNICIPIOS PARTICIPANTES. PARTICIPACIÓN DE LAS AUTORIDADES MUNICIPALES. PARTICIPACIÓN DE LA CIUDADANÍA. CONDICIONES ECONÓMICAS FAVORABLES

La Matriz de Indicadores para Resultados (MIR) es un reflejo del estado actual del programa al momento de su elaboración. En consecuencia, las Unidades Ejecutoras de Gasto que registraron "No Aplica" en Medios de Verificación y una justificación en los Supuestos; conforme al avance en el curso normal del ejercicio fiscal 2022 y se genere nueva información, la MIR deberá ser actualizada en lo que respecta a los indicadores, así como el registro de metas y líneas base, elementos que son un referente para el seguimiento y la evaluación.

GOBIERNO DEL ESTADO DE OAXACA
PROGRAMA OPERATIVO ANUAL 2022
MATRÍZ DE INDICADORES PARA RESULTADOS
REPORTE MIR INICIAL

Gobierno del Estado

SEFIN
Secretaría de Finanzas

NIVEL	RESUMEN NARRATIVO	INDICADOR A)ID INDICADOR 1.NOMBRE 2. FÓRMULA DE CÁLCULO 3. TIPO 4.DIMENSIÓN 5.FRECUENCIA 6.SENTIDO 7.META ANUAL	MEDIOS DE VERIFICACIÓN	SUPUESTOS
COMPONENTE	ACCIONES DE GESTIÓN PARA LA PROMOCIÓN, FOMENTO Y DIFUSIÓN DE LAS DIVERSIDADES CULTURALES Y BIOCULTURALES	1 - PORCENTAJE DE ACCIONES DE GESTION REALIZADAS 2 - (NÚMERO DE ACCIONES DE GESTION REALIZADAS/NÚMERO DE ACCIONES DE GESTION PROGRAMADAS A REALIZAR)*100 3 - GESTIÓN 4 - EFICACIA 5 - SEMESTRAL 6 - ASCENDENTE VARIABLES DEL INDICADOR 7 - ACCIONES DE GESTION REALIZADAS UR 106 ---- 0.0000 UR 110 ---- 100.0000 UR 502 ---- 100.0000 UR 504 ---- 100.0000 UR 528 ---- 100.0000 UR 541 ---- 0.0000 TOTAL ---- 400.0000	UR 106 NO APLICA UR 110 PROGRAMACIÓN E INFORMES DE ACTIVIDADES, FINANCIERO Y PADRÓN DE BENEFICIARIOS GENERADOS MENSUALMENTE, POR LAS DIRECCIONES RESPONSABLES, BAJO EL RESGUARDO DE LA UNIDAD ADMINISTRATIVA Y LA DIRECCIONES RESPONSABLE DE LA ACTIVIDAD, ACTUALIZADOS TRIMESTRALMENTE UR 502 INFORME DE TRAMITES ADMINISTRATIVOS Y FINANCIEROS GENERADO POR EL DEPARTAMENTO ADMINISTRATIVO, BAJO RESGUARDO Y UBICADO EN EL MISMO DEPARTAMENTO ADMINISTRATIVO DE LA CASA DE LA CULTURA OAXAQUEÑA, EL CUAL TIENE UN PERIODO DE ACTUALIZACIÓN TRIMESTRAL UR 504 INFORME DE TRAMITES ADMINISTRATIVOS Y FINANCIEROS GENERADO POR EL DEPARTAMENTO ADMINISTRATIVO DEL CASA Y BAJO EL RESGUARDO DEL MISMO, EL CUAL TIENE UN PERIODO DE ACTUALIZACIÓN TRIMESTRAL. UR 528 NFORME DE TRAMITES ADMINISTRATIVOS Y FINANCIEROS GENERADAS POR EL PERSONAL ADMINISTRATIVO ESTA INFORMACIÓN ESTA DISPONIBLE EN EL DEPARTAMENTO ADMINISTRATIVO EN EL INSTITUTO DEL PATRIMONIO CULTURAL DEL ESTADO DE OAXACA EN EXPEDIENTES QUE TIENEN EL MISMO NOMBRE ACTUALIZANDOSE CADA MES UR 541 NO APLICA UR 902 NO APLICA	UR 106 ESTA UNIDAD EJECUTORA DE GASTO, NO GENERA UN PRODUCTO INSTITUCIONAL ALINEADO A ESTA ACTIVIDAD, POR LO QUE EN EL EJERCICIO NO SE DESTINARA RECURSO. UR 110 PARTICIPACIÓN DE LA COMUNIDAD ARTÍSTICA Y DE LA CIUDADANÍA UR 110 CONVENIOS DE COLABORACIÓN CON INSTITUCIONES FEDERALES, ESTATALES Y DE LA SOCIEDAD CIVIL. UR 110 REPORTES DE SOLICITUDES REALIZADAS A DIVERSAS INSTANCIAS FEDERALES Y ESTATALES UR 502 LOS TRAMITES ADMINISTRATIVOS Y FINANCIEROS SE REALIZAN Y ENTREGAN EN TIEMPO Y FORMA ANTE LAS INSTANCIAS CORRESPONDIENTES UR 504 SE REALIZAN TRAMITES ADMINISTRATIVOS Y FINANCIEROS EN TIEMPO Y FORMA ANTE LAS INSTANCIAS CORRESPONDIENTES. UR 528 SE REALIZAN TRAMITES ADMINISTRATIVOS Y FINANCIEROS EN TIEMPO Y FORMA ANTE LAS INSTANCIAS CORRESPONDIENTES UR 541 ESTA UNIDAD EJECUTORA DE GASTO, NO GENERA UN PRODUCTO INSTITUCIONAL ALINEADO A ESTA ACTIVIDAD POR LO QUE EN EL EJERCICIO NO SE DESTINARÁ RECURSO. UR 902 ESTA UNIDAD EJECUTORA DE GASTO, NO GENERA UN PRODUCTO INSTITUCIONAL ALINEADO A ESTA ACTIVIDAD POR LO QUE EN EL EJERCICIO NO SE DESTINARÁ RECURSO.

GOBIERNO DEL ESTADO DE OAXACA
PROGRAMA OPERATIVO ANUAL 2022
MATRÍZ DE INDICADORES PARA RESULTADOS
REPORTE MIR INICIAL

Gobierno del Estado

SEFIN
Secretaría de Finanzas

NIVEL	RESUMEN NARRATIVO	INDICADOR A)ID INDICADOR 1.NOMBRE 2. FÓRMULA DE CÁLCULO 3. TIPO 4.DIMENSIÓN 5.FRECUENCIA 6.SENTIDO 7.META ANUAL	MEDIOS DE VERIFICACIÓN	SUPUESTOS
ACTIVIDAD	PLANEACIONES Y PROYECTOS REALIZADOS	1 - PORCENTAJE DE PLANEACIONES Y PROYECTOS REALIZADOS 2 - (NÚMERO DE PLANEACIONES Y PROYECTOS REALIZADOS/NÚMERO DE PLANEACIONES Y PROYECTOS PROGRAMADOS A REALIZAR)*100 3 - GESTIÓN 4 - EFICACIA 5 - TRIMESTRAL 6 - ASCENDENTE VARIABLES DEL INDICADOR 7 - NÚMERO DE PLANEACIONES Y PROYECTOS REALIZADOS UR 106 ---- 0.0000 UR 110 ---- 108.0000 UR 502 ---- 0.0000 UR 504 ---- 0.0000 UR 528 ---- 0.0000 UR 541 ---- 0.0000 UR 902 ---- 0.0000 TOTAL ---- 108.0000	UR 106 NO APLICA UR 110 INFORME DE ACTIVIDADES Y FINANCIERAS ACTUALIZADOS MENSUALMENTE , ELABORADOS POR LAS DIRECCIONES REPONSABLES DE LOS PROYECTOS, BAJO RESGUARDO DE LA UNIDAD ADMINISTRATIVA DE LA SECULTAU UR 502 NO APLICA UR 504 NO APLICA UR 528 NO APLICA UR 541 NO APLICA UR 902 NO APLICA	UR 106 ESTA UNIDAD EJECUTORA DE GASTO, NO GENERA UN PRODUCTO INSTITUCIONAL ALINEADO A ESTA ACTIVIDAD, POR LO QUE EN EL EJERCICIO NO SE DESTINARA RECURSO. UR 110 PARTICIPACIÓN DE LA COMUNIDAD ARTÍSTICA Y DE LA CIUDADANÍA UR 110 CONVENIOS DE COLABORACIÓN CON INSTITUCIONES FEDERALES, ESTATALES Y DE LA SOCIEDAD CIVIL. UR 110 REPORTES DE SOLICITUDES REALIZADAS A DIVERSAS INSTANCIAS FEDERALES Y ESTATALES UR 502 ESTA UNIDAD EJECUTORA DE GASTO, NO GENERA UN PRODUCTO INSTITUCIONAL ALINEADA A ESTA ACTIVIDAD POR LO QUE EN EL EJERCICIO NO SE DESTINARÁ RECURSO. UR 504 ESTA UNIDAD EJECUTORA DE GASTO, NO GENERA UN PRODUCTO INSTITUCIONAL ALINEADO A ESTA ACTIVIDAD, POR LO QUE EN EL EJERCICIO NO SE DESTINARA RECURSO. UR 528 NO APLICA UR 541 ESTA UNIDAD EJECUTORA DE GASTO, NO GENERA UN PRODUCTO INSTITUCIONAL ALINEADO A ESTA ACTIVIDAD POR LO QUE EN EL EJERCICIO NO SE DESTINARÁ RECURSO. UR 902 ESTA UNIDAD EJECUTORA DE GASTO, NO GENERA UN PRODUCTO INSTITUCIONAL ALINEADO A ESTA ACTIVIDAD POR LO QUE EN EL EJERCICIO NO SE DESTINARÁ RECURSO.

GOBIERNO DEL ESTADO DE OAXACA
PROGRAMA OPERATIVO ANUAL 2022
MATRÍZ DE INDICADORES PARA RESULTADOS
REPORTE MIR INICIAL

Gobierno del Estado

SEFIN
Secretaría de Finanzas

NIVEL	RESUMEN NARRATIVO	INDICADOR A)ID INDICADOR 1.NOMBRE 2. FÓRMULA DE CÁLCULO 3. TIPO 4.DIMENSIÓN 5.FRECUENCIA 6.SENTIDO 7.META ANUAL	MEDIOS DE VERIFICACIÓN	SUPUESTOS
ACTIVIDAD	GESTIONES ADMINISTRATIVAS Y FINANCIERAS	1 - PORCENTAJE DE GESTIONES ADMINISTRATIVAS Y FINANCIERAS REALIZADAS 2 - (NÚMERO DE GESTIONES ADMINISTRATIVAS Y FINANCIERAS REALIZADAS / NÚMERO DE GESTIONES ADMINISTRATIVAS Y FINANCIERAS PROGRAMADAS A REALIZAR)*100 3 - GESTIÓN 4 - EFICACIA 5 - TRIMESTRAL 6 - ASCENDENTE VARIABLES DEL INDICADOR 7 - NÚMERO DE GESTIONES ADMINISTRATIVAS Y FINANCIERAS REALIZADAS UR 106 ---- 0.0000 UR 110 ---- 1476.0000 UR 502 ---- 600.0000 UR 504 ---- 20.0000 UR 528 ---- 1.0000 UR 541 ---- 0.0000 UR 902 ---- 0.0000 TOTAL ---- 2097.0000	UR 106 NO APLICA UR 110 INFORMES DE TRAMITES ADMINISTRATIVOS Y FINANCIEROS GENERADOS POR LA UNIDAD ADMINISTRATIVA DE LA SECULTA Y RESGUARDADOS POR LA MISMA ACTUALIZADOS MENSUALMENTE UR 502 INFORME DE TRAMITES ADMINISTRATIVOS Y FINANCIEROS GENERADO POR EL DEPARTAMENTO ADMINISTRATIVO, BAJO RESGUARDO Y UBICADO EN EL MISMO DEPARTAMENTO ADMINISTRATIVO DE LA CASA DE LA CULTURA OAXAQUEÑA, EL CUAL TIENE UN PERIODO DE ACTUALIZACIÓN TRIMESTRAL UR 504 INFORME DE TRAMITES ADMINISTRATIVOS Y FINANCIEROS GENERADO POR EL DEPARTAMENTO ADMINISTRATIVO DEL CASA Y BAJO EL RESGUARDO DEL MISMO, EL CUAL TIENE UN PERIODO DE ACTUALIZACIÓN TRIMESTRAL. UR 528 ESTADO DEL EJERCICIO PRESUPUESTAL UR 541 NO APLICA UR 902 NO APLICA	UR 106 ESTA UNIDAD EJECUTORA DE GASTO, NO GENERA UN PRODUCTO INSTITUCIONAL ALINEADO A ESTA ACTIVIDAD, POR LO QUE EN EL EJERCICIO NO SE DESTINARA RECURSO. UR 110 SE REGUARDAN LAS EVIDENCIAS DE LAS ACTIVIDADES REALIZADAS UR 110 SE REALIZAN TRAMITES ADMINISTRATIVOS Y FINANCIEROS EN TIEMPO Y FORMA ANTE LAS INSTANCIAS CORRESPONDIENTES. UR 110 SE REGUARDAN EN LAS OFICINAS RESPONSABLES LAS EVIDENCIAS DE LAS ACTIVIDADES REALIZADAS EN EL EJERICIO 2021 POR LAS DIRECIONES DE LA SECULTA UR 502 LOS TRAMITES ADMINISTRATIVOS Y FINANCIEROS SE REALIZAN Y ENTREGAN EN TIEMPO Y FORMA ANTE LAS INSTANCIAS CORRESPONDIENTES UR 504 SE REALIZAN TRAMITES ADMINISTRATIVOS Y FINANCIEROS EN TIEMPO Y FORMA ANTE LAS INSTANCIAS CORRESPONDIENTES. UR 528 SE REALIZAN TRAMITES ADMINISTRATIVOS Y FINANCIEROS EN TIEMPO Y FORMA ANTE LAS INSTANCIAS CORRESPONDIENTES UR 541 ESTA UNIDAD EJECUTORA DE GASTO, NO GENERA UN PRODUCTO INSTITUCIONAL ALINEADO A ESTA ACTIVIDAD POR LO QUE EN EL EJERCICIO NO SE DESTINARÁ RECURSO. UR 902 ESTA UNIDAD EJECUTORA DE GASTO, NO GENERA UN PRODUCTO INSTITUCIONAL ALINEADO A ESTA ACTIVIDAD POR LO QUE EN EL EJERCICIO NO SE DESTINARÁ RECURSO.

GOBIERNO DEL ESTADO DE OAXACA
PROGRAMA OPERATIVO ANUAL 2022
MATRÍZ DE INDICADORES PARA RESULTADOS
REPORTE MIR INICIAL

Gobierno del Estado

SEFIN
Secretaría de Finanzas

NIVEL	RESUMEN NARRATIVO	INDICADOR A)ID INDICADOR 1.NOMBRE 2. FÓRMULA DE CÁLCULO 3. TIPO 4.DIMENSIÓN 5.FRECUENCIA 6.SENTIDO 7.META ANUAL	MEDIOS DE VERIFICACIÓN	SUPUESTOS
COMPONENTE	PROCESOS COMUNITARIOS GENERADOS Y DIFUNDIDOS	1 - PORCENTAJE DE PROYECTOS APOYADOS Y DIFUNDIDOS 2 - (NÚMERO DE PROYECTOS COMUNITARIOS APOYADOS Y DIFUNDIDOS / TOTAL DE SOLICITUDES DE PROYECTOS COMUNITARIOS RECIBIDAS) *100 3 - GESTIÓN 4 - EFICACIA 5 - SEMESTRAL 6 - ASCENDENTE VARIABLES DEL INDICADOR 7 - PROYECTOS COMUNITARIOS APOYADOS Y DIFUNDIDOS UR 110 ---- 100.0000 TOTAL ---- 100.0000	UR 110 PROGRAMACIÓN E INFORMES DE ACTIVIDADES, FINANCIERO Y PADRÓN DE BENEFICIARIOS GENERADOS Y RESGUARDADOS POR LAS DIRECCIONES RESPONSABLES Y LA UNIDAD ADMINISTRATIVA, LOS CUALES SON ACTUALIZADOS TRIMESTRAMENTE. UR 110 NOTAS DE LAS REDES SOCIALES DE LAS ACTIVIDADES, CARTELES Y FOTOGRAFÍAS, GENERADAS POR LA UNIDAD DE DIFUSIÓN HTTPS://WWW.OAXACA.GOB.MX/SECULTA/ ACTUALIZADAS MENSUALMENTEU UR 110 CONVOCATORIA Y ACTA DE DICTAMINACION DE PROYECTOS GANADORES, PUBLICADO POR LA UNIDAD DE DIFUSIÓN DE LA SECULTA EN LA PAGÍNA HTTPS://WWW.OAXACA.GOB.MX/SECULTA/	UR 110 SE CUENTA CON LA SUFICIENCIA PRESUPUESTAL PARA LLEVAR A CABO ESTA ACTIVIDAD UR 110 EXISTE DEMANDA Y SE CUMPLE CON LOS REQUISITOS CORRESPONDIENTES UR 110 EXISTE APORTACIÓN ECONÓMICA POR PARTE DEL GOBIERNO FEDERAL
ACTIVIDAD	APORTAR RECURSOS ECONOMICOS AL PROGRAMA DE APOYO A LAS CULTURAS MUNICIPALES Y COMUNITARIAS DEL ESTADO	1 - PORCENTAJE DE PROYECTOS APOYADOS EN EL PROGRAMA DE APOYO A LAS CULTURAS MUNICIPALES Y COMUNITARIAS 2 - (NÚMERO DE PROYECTOS APOYADOS EN EL PROGRAMA DE APOYO A LAS CULTURAS MUNICIPALES Y COMUNITARIAS / NÚMERO DE SOLICITUDES DE PROYECTOS RECIBIDOS MEDIANTE LA CONVOCATORIA DEL PROGRAMA DE APOYO A LAS CULTURAS MUNICIPALES Y COMUNITARIAS)*100 3 - GESTIÓN 4 - EFICACIA 5 - TRIMESTRAL 6 - ASCENDENTE VARIABLES DEL INDICADOR 7 - NÚMERO DE PROYECTOS APOYADOS EN EL PROGRAMA DE APOYO A LAS CULTURAS MUNICIPALES Y COMUNITARIAS UR 110 ---- 30.0000 TOTAL ---- 30.0000	UR 110 PROGRAMACIÓN E INFORMES DE ACTIVIDADES, FINANCIERO Y PADRÓN DE BENEFICIARIOS GENERADOS Y RESGUARDADOS POR LAS DIRECCIONES RESPONSABLES Y LA UNIDAD ADMINISTRATIVA, LOS CUALES SON ACTUALIZADOS TRIMESTRAMENTE. UR 110 CONVOCATORIA Y ACTA DE DICTAMINACION DE PROYECTOS GANADORES, PUBLICADO POR LA UNIDAD DE DIFUSIÓN DE LA SECULTA EN LA PAGÍNA HTTPS://WWW.OAXACA.GOB.MX/SECULTA/	UR 110 EXISTE DEMANDA Y SE CUMPLE CON LOS REQUISITOS CORRESPONDIENTES
ACTIVIDAD	PROMOVER Y FOMENTAR LA EXPRESIÓN CULTURAL DENTRO Y FUERA DEL ESTADO	1 - PORCENTAJE DE ACTIVIDADES DE PROMOCIÓN Y FOMENTO REALIZADAS 2 - MIDE EL PORCENTAJE DE ACTIVIDADES DE PROMOCIÓN Y FOMENTO REALIZADAS CON RESPECTO A LOS PROGRAMADOS 3 - GESTIÓN 4 - EFICACIA 5 - TRIMESTRAL 6 - ASCENDENTE VARIABLES DEL INDICADOR 7 - NÚMERO DE ACTIVIDADES DE PROMOCIÓN Y FOMENTO REALIZADAS UR 110 ---- 10.0000 TOTAL ---- 10.0000	UR 110 NOTAS DE LAS REDES SOCIALES DE LAS ACTIVIDADES, CARTELES Y FOTOGRAFÍAS, GENERADAS POR LA UNIDAD DE DIFUSIÓN HTTPS://WWW.OAXACA.GOB.MX/SECULTA/ ACTUALIZADAS MENSUALMENTE	UR 110 EXISTE INTERES DE LA SOCIEDAD POR CONOCER LAS EXPRESIONES CULTURALES DEL ESTADO UR 110 EXISTE APORTACIÓN ECONÓMICA POR PARTE DEL GOBIERNO FEDERAL

GOBIERNO DEL ESTADO DE OAXACA
PROGRAMA OPERATIVO ANUAL 2022
MATRÍZ DE INDICADORES PARA RESULTADOS
REPORTE MIR INICIAL

Gobierno del Estado

SEFIN
Secretaría de Finanzas

NIVEL	RESUMEN NARRATIVO	INDICADOR A)ID INDICADOR 1.NOMBRE 2. FÓRMULA DE CÁLCULO 3. TIPO 4.DIMENSIÓN 5.FRECUENCIA 6.SENTIDO 7.META ANUAL	MEDIOS DE VERIFICACIÓN	SUPUESTOS
COMPONENTE	DESARROLLO DEL ARTE Y CULTURA FORMADO Y CAPACITADO	1 - PORCENTAJE DE ACTIVIDADES DE FORMACIÓN Y CAPACITACIÓN ARTISTICA CULTURAL REALIZADAS 2 - (NÚMERO DE ACTIVIDADES DE FORMACIÓN Y CAPACITACIÓN ARTÍSTICA Y CULTURAL REALIZADAS/TOTAL DE ACTIVIDADES DE FORMACIÓN Y CAPACITACIÓN ARTÍSTICA Y CULTURAL PROGRAMADAS)*100 3 - GESTIÓN 4 - EFICACIA 5 - SEMESTRAL 6 - ASCENDENTE VARIABLES DEL INDICADOR 7 - ACTIVIDADES DE FORMACIÓN Y CAPACITACIÓN ARTÍSTICA CULTURAL REALIZADAS UR 110 ---- 100.0000 UR 502 ---- 100.0000 UR 504 ---- 100.0000 TOTAL ---- 300.0000	UR 110 ELABORAR Y REGUARDAR EXPEDIENTES DE LOS PROYECTOS REALIZADOS POR LAS DIRECCIONES, LOS CUALES SE ACTUALIZAN MENSUALMENTE.UR: 110 PROGRAMACIÓN E INFORMES DE ACTIVIDADES, FINANCIERO Y PADRÓN DE BENEFICIARIOS GENERADOS Y RESGUARDADOS POR LAS DIRECCIONES RESPONSABLES Y LA UNIDAD ADMINISTRATIVA, LOS CUALES SON ACTUALIZADOS TRIMESTRAMENTE. UR 110 ELABORAR Y REGUARDAR EXPEDIENTES DE LOS PROYECTOS REALIZADOS POR LAS DIRECCIONES, LOS CUALES SE ACTUALIZAN MENSUALMENTE. UR 502 LISTAS DE ASISTENCIA DE USUARIOS, INFORMACIÓN GENERADA POR EL DEPARTAMENTO DE FOMENTO ARTÍSTICO, BAJO EL RESGUARDO Y UBICADO EN EL MISMO DEPARTAMENTO DE LA CASA DE LA CULTURA OAXAQUEÑA, CON UN PERIODO DE ACTUALIZACIÓN CUATRIMESTRAL. UR 504 LISTAS DE ASISTENCIA DOCUMENTACIÓN AUDIOVISUAL BAJO EL RESGUARDO DEL DEPARTAMENTO DE PLANAEACIÓN Y PROGRAMACIÓN DE LA DIRECCIÓN DE FORMACIÓN ARTÍSTICA DEL CASA E INFORMES DE GOBIERNO Y CONSEJOS DE PLANEACIÓN Y EVALUCIÓN, EL CUAL TIENE UN PERIODO DE ACTUALIZACIÓN TRIMESTRAL.	UR 110 SE CUENTA CON LA SUFICIENCIA PRESUPUESTAL PARA LLEVAR A CABO ESTA ACTIVIDAD UR 110 EXISTE TALLERISTAS CAPACITADOS Y DEMANDA DE ALUMNOS UR 110 EXISTEN LAS CONDICIONES Y ESTABILIDAD SOCIAL QUE PERMITE REALIZAR LAS ACTIVIDADES UR 502 EXISTEN TALLERISTAS SUFICIENTES PARA CUBRIR LA DEMANDA UR 504 EXISTE APORTACIÓN FEDERAL PARA LA REALIZACIÓN DE LOS TALLERES.

GOBIERNO DEL ESTADO DE OAXACA
PROGRAMA OPERATIVO ANUAL 2022
MATRÍZ DE INDICADORES PARA RESULTADOS
REPORTE MIR INICIAL

Gobierno del Estado

SEFIN
Secretaría de Finanzas

NIVEL	RESUMEN NARRATIVO	INDICADOR A)ID INDICADOR 1.NOMBRE 2. FÓRMULA DE CÁLCULO 3. TIPO 4.DIMENSIÓN 5.FRECUENCIA 6.SENTIDO 7.META ANUAL	MEDIOS DE VERIFICACIÓN	SUPUESTOS
ACTIVIDAD	REALIZAR TALLERES DE FORMACIÓN ARTÍSTICA	1 - RAZÓN DE ALUMNOS ATENDIDOS POR TALLERES DE FORMACIÓN ARTÍSTICA IMPARTIDOS 2 - (NÚMERO DE ALUMNOS ATENDIDOS EN LOS TALLERES DE FORMACIÓN ARTÍSTICA/ NÚMERO DE TALLERES DE FORMACIÓN ARTÍSTICA REALIZADOS) 3 - GESTIÓN 4 - EFICIENCIA 5 - TRIMESTRAL 6 - ASCENDENTE VARIABLES DEL INDICADOR 7 - NÚMERO DE ALUMNOS ATENDIDOS EN LOS TALLERES DE FORMACIÓN ARTÍSTICA UR 110 ---- 3.0000 UR 502 ---- 1150.0000 UR 504 ---- 202.0000 TOTAL ---- 1355.0000	UR 110 PROGRAMACIÓN E INFORMES DE ACTIVIDADES, FINANCIERO Y PADRÓN DE BENEFICIARIOS GENERADOS Y RESGUARDADOS POR LAS DIRECCIONES RESPONSABLES Y LA UNIDAD ADMINISTRATIVA, LOS CUALES SON ACTUALIZADOS TRIMESTRAMENTE. UR 502 LISTAS DE ASISTENCIA DE USUARIOS, INFORMACIÓN GENERADA POR EL DEPARTAMENTO DE FOMENTO ARTÍSTICO, BAJO EL RESGUARDO Y UBICADO EN EL MISMO DEPARTAMENTO DE LA CASA DE LA CULTURA OAXAQUEÑA, CON UN PERIODO DE ACTUALIZACIÓN CUATRIMESTRAL. UR 504 LISTAS DE ASISTENCIA DOCUMENTACIÓN AUDIOVISUAL GENERADA POR LA DIRECCION DE FORMACIÓN ARTÍSTICA DEL CASA Y BAJO EL RESGUARDO DEL DEPARTAMENTO DE PLANEACIÓN DE LA MISMA E INFORMES DE GOBIERNO Y CONSEJOS DE PLANEACIÓN Y EVALUCIÓN, EL CUAL TIENE UN PERIODO DE ACTUALIZACIÓN TRIMESTRAL.	UR 110 EXISTE DEMANDA PARA LOS TALLERES OFERTADOS UR 502 EXISTE DEMANDA PARA LOS TALLERES OFERTADOS UR 504 EXISTE APORTACIÓN FEDERAL PARA LA REALIZACIÓN DE LOS TALLERES.
		1 - RAZÓN DE ALUMNOS POR TALLERES DE ESPECIALIZACIÓN Y PRESENTACIONES 2 - (NÚMERO DE ALUMNOS ATENDIDOS EN TALLERES Y PRESENTACIONES REALIZADAS/ TOTAL DE TALLERES Y PRESENTACIONES) 3 - GESTIÓN 4 - EFICACIA 5 - TRIMESTRAL 6 - ASCENDENTE VARIABLES DEL INDICADOR 7 - NÚMERO DE ALUMNOS POR TALLERES DE ESPECIALIZACIÓN Y PRESENTACIONES UR 110 ---- 3.0000 UR 502 ---- 0.0000 UR 504 ---- 0.0000 TOTAL ---- 3.0000		

GOBIERNO DEL ESTADO DE OAXACA
PROGRAMA OPERATIVO ANUAL 2022
MATRÍZ DE INDICADORES PARA RESULTADOS
REPORTE MIR INICIAL

Gobierno del Estado

SEFIN
Secretaría de Finanzas

NIVEL	RESUMEN NARRATIVO	INDICADOR A)ID INDICADOR 1.NOMBRE 2. FÓRMULA DE CÁLCULO 3. TIPO 4.DIMENSIÓN 5.FRECUENCIA 6.SENTIDO 7.META ANUAL	MEDIOS DE VERIFICACIÓN	SUPUESTOS
ACTIVIDAD	CAPACITAR Y ACTUALIZAR A ARTISTAS, PROMOTORES Y GESTORES CULTURALES	1 - RAZÓN DE ARTISTAS, PROMOTORES Y GESTORES CULTURALES CAPACITADOS Y ACTUALIZADOS 2 - (NÚMERO DE ARTISTAS, PROMOTORES Y GESTORES CULTURALES CAPACITADOS Y ACTUALIZADOS /NÚMERO DE TALLERES DE CAPACITACIÓN Y ACTUALIZACIÓN REALIZADOS)*100 3 - GESTIÓN 4 - EFICACIA 5 - TRIMESTRAL 6 - ASCENDENTE VARIABLES DEL INDICADOR 7 - NÚMERO DE ARTISTAS, PROMOTORES Y GESTORES CULTURALES CAPACITADOS Y ACTUALIZADOS UR 110 ---- 3.0000 UR 502 ---- 0.0000 UR 504 ---- 0.0000 TOTAL ---- 3.0000	UR 110 LISTA DE ASISTENCIA DE LOS ALUMNOS ASISTENTES A LOS TALLERES Y LISTADO DE TALLERES IMPARTIDOS, RESGUARDADO POR LA UNIDAD ADMINISTRATIVA Y LA DIRECCIÓN RESPONSABLE DE LA ACTIVIDAD, SE ACTUALIZA MENSUALMENTE UR 110 NOTAS DE LAS REDES SOCIALES DE LAS ACTIVIDADES, CARTELES Y FOTOGRAFÍAS, GENERADAS Y RESGUARDAD POR LA UNIDAD DE DIFUSIÓN HTTPS://WWW.OAXACA.GOB.MX/SECULTA/ , SE ACTUALIZA MENSUALMENTE. UR 502 NO APLICA UR 504 NO APLICA	UR 110 EXISTEN LAS CONDICIONES Y ESTABILIDAD SOCIAL QUE PERMITE REALIZAR LAS ACTIVIDADESUR UR 110 SE CUENTA CON LA SUFICIENCIA PRESUPUESTAL PARA LLEVAR A CABO ESTA ACTIVIDAD UR 110 EXISTE INTERÉS EN PAERTICIPAR EN LOS TALLERES POR PARTE DE ARTISTAS, PROMOTORES Y GESTORES CULTURALES UR 502 ESTA UNIDAD EJECUTORA DE GASTO, NO GENERA UN PRODUCTO INSTITUCIONAL ALINEADA A ESTA ACTIVIDAD POR LO QUE EN EL EJERCICIO NO SE DESTINARÁ RECURSO. UR 504 ESTA UNIDAD EJECUTORA DE GASTO, NO GENERA UN PRODUCTO INSTITUCIONAL ALINEADA A ESTA ACTIVIDAD POR LO QUE EN EL EJERCICIO NO SE DESTINARÁ RECURSO.
ACTIVIDAD	OTORGAR INCENTIVOS PARA LA FORMACIÓN Y CAPACITACIÓN ARTÍSTICA	1 - PORCENTAJE DE PROYECTOS PARA LA FORMACIÓN Y CAPACITACIÓN ARTÍSTICA APOYADOS 2 - (NÚMERO DE PROYECTOS PARA LA FORMACIÓN Y CAPACITACIÓN ARTÍSTICA APOYADOS/TOTAL DE APOYOS PARA PROYECTOS PARA LA FORMACIÓN Y CAPACITACIÓN ARTÍSTICA SOLICITADOS)*100 3 - GESTIÓN 4 - EFICACIA 5 - TRIMESTRAL 6 - ASCENDENTE VARIABLES DEL INDICADOR 7 - NÚMERO DE PROYECTOS PARA LA FORMACIÓN Y CAPACITACIÓN ARTÍSTICA APOYADOS UR 110 ---- 3.0000 UR 502 ---- 0.0000 UR 504 ---- 0.0000 TOTAL ---- 3.0000	UR 110 NOTAS DE LAS REDES SOCIALES DE LAS ACTIVIDADES, CARTELES Y FOTOGRAFÍAS, GENERADAS Y RESGUARDAD POR LA UNIDAD DE DIFUSIÓN HTTPS://WWW.OAXACA.GOB.MX/SECULTA/ , SE ACTUALIZA MENSUALMENTE.UR: 110 UR 110 ELABORAR Y REGUARDAR EXPEDIENTES DE LOS PROYECTOS REALIZADOS POR LAS DIRECCIONES, LOS CUALES SE ACTUALIZAN MENSUALMENTE. UR 502 NO APLICA UR 504 NO APLICA	UR 110 LA COMUNIDAD ARTÍSTICA DESARROLLA PROYECTOS DE FORMACION Y CAPACITACIÓN UR 110 SE CUENTA CON LA SUFICIENCIA PRESUPUESTAL PARA LLEVAR A CABO ESTA ACTIVIDAD UR 502 ESTA UNIDAD EJECUTORA DE GASTO, NO GENERA UN PRODUCTO INSTITUCIONAL ALINEADA A ESTA ACTIVIDAD POR LO QUE EN EL EJERCICIO NO SE DESTINARÁ RECURSO. UR 504 ESTA UNIDAD EJECUTORA DE GASTO, NO GENERA UN PRODUCTO INSTITUCIONAL ALINEADA A ESTA ACTIVIDAD POR LO QUE EN EL EJERCICIO NO SE DESTINARÁ RECURSO.

GOBIERNO DEL ESTADO DE OAXACA
PROGRAMA OPERATIVO ANUAL 2022
MATRÍZ DE INDICADORES PARA RESULTADOS
REPORTE MIR INICIAL

Gobierno del Estado

SEFIN
Secretaría de Finanzas

NIVEL	RESUMEN NARRATIVO	INDICADOR A)ID INDICADOR 1.NOMBRE 2. FÓRMULA DE CÁLCULO 3. TIPO 4.DIMENSIÓN 5.FRECUENCIA 6.SENTIDO 7.META ANUAL	MEDIOS DE VERIFICACIÓN	SUPUESTOS
ACTIVIDAD	IMPARTIR TALLERES DE ESPECIALIZACIÓN Y PRESENTACIÓN EN EL TALLER DE ARTES PLÁSTICAS RUFINO TAMAYO	1 - PORCENTAJE DE TALLERES Y PRESENTACIONES REALIZADAS 2 - (NÚMERO DE TALLERES Y PRESENTACIONES REALIZADAS /TOTAL DE TALLERES Y PRESENTACIONES PROGRAMADAS)*100 3 - GESTIÓN 4 - EFICACIA 5 - TRIMESTRAL 6 - ASCENDENTE VARIABLES DEL INDICADOR 7 - NÚMERO DE TALLERES Y PRESENTACIONES REALIZADAS UR 110 ---- 48.0000 UR 502 ---- 0.0000 UR 504 ---- 0.0000 TOTAL ---- 48.0000	UR 110 NO APLICAUR: 504 NO APLICAUR: 502 PROGRAMACIÓN E INFORMES DE ACTIVIDADES, FINANCIERO Y PADRÓN DE BENEFICIARIOS GENERADOS Y RESGUARDADOS POR LAS DIRECCIONES RESPONSABLES Y LA UNIDAD ADMINISTRATIVA, LOS CUALES SON ACTUALIZADOS TRIMESTRAMENTE. UR 502 NO APLICA UR 504 NO APLICA	UR 110 DISPONIBILIDAD DE ESPACIOS PÚBLICOS UR 110 PARTICIPACIÓN DE LA COMUNIDAD ARTÍSTICA UR 110 EXISTEN LAS CONDICIONES Y ESTABILIDAD SOCIAL QUE PERMITE REALIZAR LAS ACTIVIDADES UR 502 ESTA UNIDAD EJECUTORA DE GASTO, NO GENERA UN PRODUCTO INSTITUCIONAL ALINEADA A ESTA ACTIVIDAD POR LO QUE EN EL EJERCICIO NO SE DESTINARÁ RECURSO. UR 504 ESTA UNIDAD EJECUTORA DE GASTO, NO GENERA UN PRODUCTO INSTITUCIONAL ALINEADA A ESTA ACTIVIDAD POR LO QUE EN EL EJERCICIO NO SE DESTINARÁ RECURSO.
COMPONENTE	PLATAFORMAS WEB DESARROLLADAS	1 - PORCENTAJE DE AVANCE DE LAS FASES DEL DESARROLLO DE LA PLATAFORMA WEB 2 - (NÚMERO DE FASES REALIZADAS/ TOTAL DE FASES)*100 3 - GESTIÓN 4 - EFICACIA 5 - SEMESTRAL 6 - ASCENDENTE VARIABLES DEL INDICADOR 7 - FASES REALIZADAS UR 110 ---- 100.0000 TOTAL ---- 100.0000	UR 110 PROGRAMACIÓN E INFORMES DE ACTIVIDADES, FINANCIERO Y PADRÓN DE BENEFICIARIOS GENERADOS Y RESGUARDADOS POR LAS DIRECCIONES RESPONSABLES Y LA UNIDAD ADMINISTRATIVA, LOS CUALES SON ACTUALIZADOS TRIMESTRAMENTE. UR 110 REPORTE DEL PROCESO DE LA PLATAFORMA GENERADO Y PUBLICADO POR LA UNIDAD DE DIFUSIÓN HTTPS://WWW.OAXACA.GOB.MX/SECULTA/ ACTUALIZADO MENSUALMENTE	UR 110 SE CUENTA CON EL EQUIPO TÉCNICO Y HUMANO PARA EL DESARROLLO DE LA PLATAFORMA UR 110 LOS ACTORES INVOLUCRADOS PROPORCIONAN LA INFORMACIÓN
ACTIVIDAD	GESTIONAR LOS CONTENIDOS DE LA PLATAFORMA	1 - PORCENTAJE DE ACUERDOS EN FIRME 2 - (NÚMERO DE ACUERDOS EN FIRME/ TOTAL DE ACUERDOS ESTABLECIDOS)*100 3 - GESTIÓN 4 - EFICACIA 5 - TRIMESTRAL 6 - ASCENDENTE VARIABLES DEL INDICADOR 7 - NÚMERO DE ACUERDO EN FIRME UR 110 ---- 3.0000 TOTAL ---- 3.0000	UR 110 NOTAS DE LAS REDES SOCIALES DE LAS ACTIVIDADES, CARTELES Y FOTOGRAFÍAS, GENERADAS POR LA UNIDAD DE DIFUSIÓN HTTPS://WWW.OAXACA.GOB.MX/SECULTA/UR: 110 EXPEDIENTE DE LOS CONTENIDOS GENERADOS Y REGUARDADOS POR LA UNIDAD DE DIFUSIÓN DE LA SECULTA. ACTUALIZADOS MENSUALMENTE UR 110 NOTAS DE LAS REDES SOCIALES DE LAS ACTIVIDADES, CARTELES Y FOTOGRAFÍAS, GENERADAS POR LA UNIDAD DE DIFUSIÓN HTTPS://WWW.OAXACA.GOB.MX/SECULTA	UR 110 LOS ACTORES INVOLUCRADOS PROPORCIONAN LA INFORMACIÓN

La Matriz de Indicadores para Resultados (MIR) es un reflejo del estado actual del programa al momento de su elaboración. En consecuencia, las Unidades Ejecutoras de Gasto que registraron "No Aplica" en Medios de Verificación y una justificación en los Supuestos; conforme al avance en el curso normal del ejercicio fiscal 2022 y se genere nueva información, la MIR deberá ser actualizada en lo que respecta a los indicadores, así como el registro de metas y líneas base, elementos que son un referente para el seguimiento y la evaluación.

GOBIERNO DEL ESTADO DE OAXACA
PROGRAMA OPERATIVO ANUAL 2022
MATRÍZ DE INDICADORES PARA RESULTADOS
REPORTE MIR INICIAL

Gobierno del Estado

SEFIN
Secretaría de Finanzas

NIVEL	RESUMEN NARRATIVO	INDICADOR A)ID INDICADOR 1.NOMBRE 2. FÓRMULA DE CÁLCULO 3. TIPO 4.DIMENSIÓN 5.FRECUENCIA 6.SENTIDO 7.META ANUAL	MEDIOS DE VERIFICACIÓN	SUPUESTOS
ACTIVIDAD	REALIZAR PROYECTOS DE LA PLATAFORMA WEB PARA LA PRESENTACIÓN DE INFORMACIÓN CULTURAL	1 - PORCENTAJE DE AVANCE DE ETAPAS DEL PROYECTO DE LA PLATAFORMA WEB PARA LA PRESENTACIÓN DE INFORMACIÓN CULTURAL 2 - (NÚMERO DE ETAPAS DEL PROYECTO DE LA PLATAFORMA WEB PARA LA PRESENTACIÓN DE INFORMACIÓN CULTURAL REALIZADAS/ TOTAL DE ETAPAS DEL PROYECTO DE LA PLATAFORMA WEB PARA LA PRESENTACIÓN DE INFORMACIÓN CULTURAL)*100 3 - GESTIÓN 4 - EFICACIA 5 - TRIMESTRAL 6 - ASCENDENTE VARIABLES DEL INDICADOR 7 - NÚMERO DE AVANCE DE ETAPAS DEL PROYECTO DE LA PLATAFORMA WEB PARA LA PRESENTACIÓN DE INFORMACIÓN CULTURAL UR 110 ---- 4.0000 TOTAL ---- 4.0000	UR 110 NOTAS DE LAS REDES SOCIALES DE LAS ACTIVIDADES, CARTELES Y FOTOGRAFÍAS, GENERADAS POR LA UNIDAD DE DIFUSIÓN HTTPS://WWW.OAXACA.GOB.MX/SECULTA/. SE ACTUALIZA MENSUALMENTE . UR 110 REPORTE DE LOS AVANCES DE LOS PROYECTO S DE LA PLATAFORMA WEB, GENERADO Y RESGUARDADO POR LA DIRECCION DE DIVULGACIÓN Y LA UNIDAD ADMINISTRATIVA. ACTUALIZACION SEMESTRALMENTE .	UR 110 SE CUENTA CON LA SUFICIENCIA PRESUPUESTAL PARA LLEVAR A CABO ESTA ACTIVIDAD UR 110 LOS ACTORES INVOLUCRADOS PROPORCIONAN LA INFORMACIÓN
ACTIVIDAD	IMPLEMENTAR Y OPERAR EL PORTAL DE INFORMACIÓN CULTURAL	1 - PORCENTAJE DE ETAPAS DE IMPLEMENTACIÓN Y OPERACIÓN DEL PORTAL DE INFORMACIÓN CULTURAL 2 - (NÚMERO DE ETAPAS DE IMPLEMENTACIÓN Y OPERACIÓN DEL PORTAL DE INFORMACIÓN CULTURAL/ TOTAL DE ETAPAS DE IMPLEMENTACIÓN Y OPERACIÓN DEL PORTAL DE INFORMACIÓN CULTURAL)*100 3 - GESTIÓN 4 - EFICACIA 5 - TRIMESTRAL 6 - ASCENDENTE VARIABLES DEL INDICADOR 7 - NÚMERO DE ETAPAS DE IMPLEMENTACIÓN Y OPERACIÓN DEL PORTAL DE INFORMACIÓN CULTURAL UR 110 ---- 2.0000 TOTAL ---- 2.0000	UR 110 REPORTE DE LOS AVANCES A LA PLATAFORMA WEB, GENERADO Y RESGUARDADOR POR LA DIRECCION DE DIVULGACIÓN Y LA UNIDAD ADMINISTRATIVA, SE ACTUALIZA TRIMESTRALMENTE UR 110 PROGRAMACIÓN E INFORMES DE ACTIVIDADES, FINANCIERO Y PADRÓN DE BENEFICIARIOS GENERADOS Y RESGUARDADOS POR LAS DIRECCIONES RESPONSABLES Y LA UNIDAD ADMINISTRATIVA, LOS CUALES SON ACTUALIZADOS TRIMESTRAMENTE.	UR 110 LOS ACTORES INVOLUCRADOS PROPORCIONAN LA INFORMACIÓN

La Matriz de Indicadores para Resultados (MIR) es un reflejo del estado actual del programa al momento de su elaboración. En consecuencia, las Unidades Ejecutoras de Gasto que registraron "No Aplica" en Medios de Verificación y una justificación en los Supuestos; conforme al avance en el curso normal del ejercicio fiscal 2022 y se genere nueva información, la MIR deberá ser actualizada en lo que respecta a los indicadores, así como el registro de metas y líneas base, elementos que son un referente para el seguimiento y la evaluación.

GOBIERNO DEL ESTADO DE OAXACA
PROGRAMA OPERATIVO ANUAL 2022
MATRÍZ DE INDICADORES PARA RESULTADOS
REPORTE MIR INICIAL

Gobierno del Estado

SEFIN
Secretaría de Finanzas

NIVEL	RESUMEN NARRATIVO	INDICADOR A)ID INDICADOR 1.NOMBRE 2. FÓRMULA DE CÁLCULO 3. TIPO 4.DIMENSIÓN 5.FRECUENCIA 6.SENTIDO 7.META ANUAL	MEDIOS DE VERIFICACIÓN	SUPUESTOS
COMPONENTE	ESPACIOS CULTURALES PROMOVIDOS Y APROVECHADOS	1 - PORCENTAJE DE APROVECHAMIENTO DE LOS ESPACIOS CULTURALES 2 - (NÚMERO DE ESPACIOS CULTURALES OPERADOS/ TOTAL DE ESPACIOS CULTURALES PROGRAMADOS)*100 3 - GESTIÓN 4 - EFICACIA 5 - SEMESTRAL 6 - ASCENDENTE VARIABLES DEL INDICADOR 7 - ESPACIOS CULTURALES OPERADOS UR 106 ---- 100.0000 UR 110 ---- 100.0000 UR 502 ---- 100.0000 UR 528 ---- 100.0000 UR 541 ---- 0.0000 UR 902 ---- 100.0000 TOTAL ---- 500.0000	UR 106 INFORME MENSUAL DE AVANCE FÍSICO Y FINANCIERO (IMAFF) DISPONIBLE EN LA SUBSECRETARÍA DE PLANEACIÓN Y PROGRAMACIÓN DE OBRA. UR 110 NOTAS DE LAS REDES SOCIALES DE LAS ACTIVIDADES, CARTELES Y FOTOGRAFÍAS, GENERADAS Y RESGUARDAD POR LA UNIDAD DE DIFUSIÓN HTTPS://WWW.OAXACA.GOB.MX/SECULTA/ , SE ACTUALIZA MENSUALMENTE.UR: UR 110 PROGRAMACIÓN E INFORMES DE ACTIVIDADES, FINANCIERO Y PADRÓN DE BENEFICIARIOS GENERADOS Y RESGUARDADOS POR LAS DIRECCIONES RESPONSABLES Y LA UNIDAD ADMINISTRATIVA, LOS CUALES SON ACTUALIZADOS TRIMESTRAMENTE. UR 110 REPORTE DE INGRESOS RECAUDADOS POR LOS ESPACIOS GENERADO Y RESGUARDADO POR LA UNIDAD ADMINISTRATIVA Y ACTUALIZADO MENSUALMENTE. UR 110 DIFUSION DE LAS ACTIVIDADES REALIZAS EN LA PAGINA DE LA SECULTA GENERADAS Y RESGUARDAD POR LA UNIDAD DE DIFUSIÓN HTTPS://WWW.OAXACA.GOB.MX/SECULTA/ , SE ACTUALIZA MENSUALMENTE. UR 502 REPORTE DE INGRESOS RECAUDADOS POR LOS ESPACIOS, INFORMACIÓN GENERADA POR EL DEPARTAMENTO ADMINISTRATIVO DE LA CASA DE LA CULTURA OAXAQUEÑA, BAJO RESGUARDO Y UBICADO EN EL MISMO DEPARTAMENTO, CON UN PERIODO DE ACTUALIZACIÓN MENSUAL UR 528 ACTAS DE ENTREGA-RECEPCION, ESTIMACIONES Y BITÁCORAS DE OBRA UR 541 NO APLICA UR 902 INFORMACIÓN QUE SE ENCUENTRA DISPONIBLE EN LOS ARCHIVOS ADMINISTRATIVOS Y CONTABLES DE LOS MUNICIPIOS, EMITIDOS DE FORMA TRIMESTRAL, LOS CUALES SON GENERADOS y REVISADOS POR LA TESORERÍA MUNICIPAL Y POR LA REGIDURÍA DE HACIENDA.	UR 106 SE CUENTA CON DISPONIBILIDAD DE RECURSOS DE FONDOS FEDERALES Y ESTATALES PARA EL FINANCIAMIENTO DE LAS OBRAS O ACCIONES Y LAS CONDICIONES LABORALES Y ECONÓMICAS SON FAVORABLES. UR 110 LOS ESPACIOS CULTURALES SE ENCUENTRAN EN ÓPTIMAS CONDICIONES UR 502 ESPACIOS CULTURALES SE ENCUENTRAN EN BUENAS CONDICIONES UR 528 EXISTEN CONDICIONES CLIMATOLOGICAS Y ESTABILIDAD SOCIAL QUE PERMITAN REALIZAR LEVANTAMIENTOS Y VERIFICACIÓN EN SITIO DE LOS DAÑOS UR 541 ESTA UNIDAD EJECUTORA DE GASTO, NO GENERA UN PRODUCTO INSTITUCIONAL ALINEADO A ESTA ACTIVIDAD POR LO QUE EN EL EJERCICIO NO SE DESTINARÁ RECURSO. UR 902 LA DEMANDA DE LOS MUNICIPIOS DEPENDE DE LAS CONDICIONES SOCIALES, ECONÓMICAS, AMBIENTALES Y LA PANDEMIA PROVOCADA POR EL COVID 19.

GOBIERNO DEL ESTADO DE OAXACA
PROGRAMA OPERATIVO ANUAL 2022
MATRÍZ DE INDICADORES PARA RESULTADOS
REPORTE MIR INICIAL

Gobierno del Estado

SEFIN
Secretaría de Finanzas

NIVEL	RESUMEN NARRATIVO	INDICADOR A)ID INDICADOR 1.NOMBRE 2. FÓRMULA DE CÁLCULO 3. TIPO 4.DIMENSIÓN 5.FRECUENCIA 6.SENTIDO 7.META ANUAL	MEDIOS DE VERIFICACIÓN	SUPUESTOS
ACTIVIDAD	CONSTRUIR Y REHABILITAR LAS INFRAESTRUCTURAS CULTURALES DEL ESTADO	1 - PORCENTAJE DE ESTUDIOS ELABORADOS 2 - (NÚMERO DE ESTUDIOS REALIZADOS /NÚMERO DE ESTUDIOS PROGRAMADOS) * 100 3 - GESTIÓN 4 - EFICACIA 5 - TRIMESTRAL 6 - ASCENDENTE VARIABLES DEL INDICADOR 7 - NÚMERO DE ESTUDIOS ELABORADOS UR 106 ---- 1.0000 UR 110 ---- 0.0000 UR 502 ---- 0.0000 UR 528 ---- 0.0000 UR 541 ---- 0.0000 UR 902 ---- 0.0000 TOTAL ---- 1.0000	UR 106 INFORME MENSUAL DE AVANCE FÍSICO Y FINANCIERO (IMAFF) DISPONIBLE EN LA SUBSECRETARÍA DE PLANEACIÓN Y PROGRAMACIÓN DE OBRA. UR 110 NO APLICA UR 502 NO APLICA UR 528 ACTAS DE ENTREGA-RECEPCION, ESTIMACIONES Y BITÁCORAS DE OBRA UR 541 NO APLICA UR 902 INFORMACIÓN QUE SE ENCUENTRA DISPONIBLE EN LOS ARCHIVOS ADMINISTRATIVOS Y CONTABLES DE LOS MUNICIPIOS, EMITIDOS DE FORMA TRIMESTRAL, LOS CUALES SON GENERADOS y REVISADOS POR LA TESORERÍA MUNICIPAL Y POR LA REGIDURÍA DE HACIENDA.	UR 106 EXISTE DISPONIBILIDAD PRESUPUESTAL EN LOS FONDOS FEDERALES Y ESTATALES PARA EL FINANCIAMIENTO DE LAS OBRAS O ACCIONES. UR 110 ESTA UNIDAD EJECUTORA DE GASTO, NO GENERA UN PRODUCTO INSTITUCIONAL ALINEADA A ESTA ACTIVIDAD POR LO QUE EN EL EJERCICIO NO SE DESTINARÁ RECURSO. UR 502 ESTA UNIDAD EJECUTORA DE GASTO, NO GENERA UN PRODUCTO INSTITUCIONAL ALINEADO A ESTA ACTIVIDAD POR LO QUE EN EL EJERCICIO NO SE DESTINARÁ RECURSO. UR 528 EXISTEN CONDICIONES CLIMATOLOGICAS Y ESTABILIDAD SOCIAL QUE PERMITAN REALIZAR LEVANTAMIENTOS Y VERIFICACIÓN EN SITIO DE LOS DAÑOS UR 541 ESTA UNIDAD EJECUTORA DE GASTO, NO GENERA UN PRODUCTO INSTITUCIONAL ALINEADO A ESTA ACTIVIDAD POR LO QUE EN EL EJERCICIO NO SE DESTINARÁ RECURSO. UR 902 LA DEMANDA DE LOS MUNICIPIOS DEPENDE DE LAS CONDICIONES SOCIALES, ECONÓMICAS, AMBIENTALES Y LA PANDEMIA PROVOCADA POR EL COVID 19.
		1 - PORCENTAJE DE ESPACIOS CULTURALES CONSTRUIDOS O REHABILITADOS 2 - (NÚMERO DE ESPACIOS CULTURALES CONSTRUIDOS O REHABILITADOS / NÚMERO DE SOLICITUDES RECIBIDAS*100) 3 - GESTIÓN 4 - EFICACIA 5 - TRIMESTRAL 6 - ASCENDENTE VARIABLES DEL INDICADOR 7 - NÚMERO DE ESPACIOS CULTURALES CONSTRUIDOS O REHABILITADOS UR 106 ---- 2.0000 UR 110 ---- 0.0000 UR 502 ---- 0.0000 UR 528 ---- 0.0000 UR 541 ---- 0.0000 UR 902 ---- 1.0000 TOTAL ---- 3.0000		

GOBIERNO DEL ESTADO DE OAXACA
PROGRAMA OPERATIVO ANUAL 2022
MATRÍZ DE INDICADORES PARA RESULTADOS
REPORTE MIR INICIAL

Gobierno del Estado

SEFIN
Secretaría de Finanzas

NIVEL	RESUMEN NARRATIVO	INDICADOR A)ID INDICADOR 1.NOMBRE 2. FÓRMULA DE CÁLCULO 3. TIPO 4.DIMENSIÓN 5.FRECUENCIA 6.SENTIDO 7.META ANUAL	MEDIOS DE VERIFICACIÓN	SUPUESTOS
		1 - PORCENTAJE DE METROS DE OBRAS DE INFRAESTRUCTURA CULTURAL REALIZADA 2 - (METROS DE OBRAS DE INFRAESTRUCTURA CULTURAL REALIZADOS / METROS DE OBRAS DE INFRAESTRUCTURA CULTURAL PROGRAMADOS)*100 3 - GESTIÓN 4 - EFICACIA 5 - TRIMESTRAL 6 - ASCENDENTE VARIABLES DEL INDICADOR 7 - METROS DE OBRAS DE INFRAESTRUCTURA CULTURAL REALIZADA UR 110 ---- 0.0000 UR 502 ---- 0.0000 UR 528 ---- 1.0000 UR 541 ---- 0.0000 UR 902 ---- 0.0000 TOTAL ---- 1.0000		
		1 - PORCENTAJE DE METROS CUADRADOS DE INFRAESTRUCTURA CULTURAL REALIZADA 2 - (METROS CUADRADOS DE INFRAESTRUCTURA CULTURAL REALIZADA/ METROS CUADRADOS DE INFRAESTRUCTURA CULTURAL PROGRAMADA A REALIZAR)* 100 3 - GESTIÓN 4 - EFICACIA 5 - TRIMESTRAL 6 - ASCENDENTE VARIABLES DEL INDICADOR 7 - METROS CUADRADOS DE INFRAESTRUCTURA CULTURAL REALIZADA UR 106 ---- 1.0000 UR 110 ---- 0.0000 UR 502 ---- 0.0000 UR 528 ---- 0.0000 UR 541 ---- 0.0000 UR 902 ---- 0.0000 TOTAL ---- 1.0000		

La Matriz de Indicadores para Resultados (MIR) es un reflejo del estado actual del programa al momento de su elaboración. En consecuencia, las Unidades Ejecutoras de Gasto que registraron "No Aplica" en Medios de Verificación y una justificación en los Supuestos; conforme al avance en el curso normal del ejercicio fiscal 2022 y se genere nueva información, la MIR deberá ser actualizada en lo que respecta a los indicadores, así como el registro de metas y líneas base, elementos que son un referente para el seguimiento y la evaluación.

GOBIERNO DEL ESTADO DE OAXACA
PROGRAMA OPERATIVO ANUAL 2022
MATRÍZ DE INDICADORES PARA RESULTADOS
REPORTE MIR INICIAL

Gobierno del Estado

SEFIN
Secretaría de Finanzas

NIVEL	RESUMEN NARRATIVO	INDICADOR A)ID INDICADOR 1.NOMBRE 2. FÓRMULA DE CÁLCULO 3. TIPO 4.DIMENSIÓN 5.FRECUENCIA 6.SENTIDO 7.META ANUAL	MEDIOS DE VERIFICACIÓN	SUPUESTOS
ACTIVIDAD	EQUIPAR LAS INFRAESTRUCTURAS CULTURALES DEL ESTADO	1 - PORCENTAJE DE ESPACIOS CULTURALES EQUIPADOS 2 - (NÚMERO DE ESPACIOS CULTURALES EQUIPADOS / NÚMERO DE ESPACIOS CULTURALES PROGRAMADOS A EQUIPAR)*100 3 - GESTIÓN 4 - EFICACIA 5 - TRIMESTRAL 6 - ASCENDENTE VARIABLES DEL INDICADOR 7 - NÚMERO DE ESPACIOS CULTURALES EQUIPADOS UR 106 ---- 0.0000 UR 110 ---- 0.0000 UR 502 ---- 0.0000 UR 528 ---- 1.0000 UR 541 ---- 0.0000 UR 902 ---- 0.0000 TOTAL ---- 1.0000	UR 106 NO APLICA UR 110 NO APLICA UR 502 NO APLICA UR 528 ACTAS DE ENTREGA-RECEPCION, ESTIMACIONES, BITÁCORAS DE OBRA UR 541 NO APLICA UR 902 NO APLICA	UR 106 ESTA UNIDAD EJECUTORA DE GASTO, NO GENERA UN PRODUCTO INSTITUCIONAL ALINEADO A ESTA ACTIVIDAD, POR LO QUE EN EL EJERCICIO NO SE DESTINARA RECURSO. UR 110 ESTA UNIDAD EJECUTORA DE GASTO, NO GENERA UN PRODUCTO INSTITUCIONAL ALINEADA A ESTA ACTIVIDAD POR LO QUE EN EL EJERCICIO NO SE DESTINARÁ RECURSO. UR 502 ESTA UNIDAD EJECUTORA DE GASTO, NO GENERA UN PRODUCTO INSTITUCIONAL ALINEADO A ESTA ACTIVIDAD POR LO QUE EN EL EJERCICIO NO SE DESTINARÁ RECURSO. UR 528 EXISTEN CONDICIONES CLIMATOLOGICAS Y ESTABILIDAD SOCIAL QUE PERMITAN LA EJECUCION DE LAS OBRAS EN EL TIEMPO PROGRAMADO UR 541 ESTA UNIDAD EJECUTORA DE GASTO, NO GENERA UN PRODUCTO INSTITUCIONAL ALINEADO A ESTA ACTIVIDAD POR LO QUE EN EL EJERCICIO NO SE DESTINARÁ RECURSO. UR 902 ESTA UNIDAD EJECUTORA DE GASTO, NO GENERA UN PRODUCTO INSTITUCIONAL ALINEADO A ESTA ACTIVIDAD POR LO QUE EN EL EJERCICIO NO SE DESTINARÁ RECURSO.

La Matriz de Indicadores para Resultados (MIR) es un reflejo del estado actual del programa al momento de su elaboración. En consecuencia, las Unidades Ejecutoras de Gasto que registraron "No Aplica" en Medios de Verificación y una justificación en los Supuestos; conforme al avance en el curso normal del ejercicio fiscal 2022 y se genere nueva información, la MIR deberá ser actualizada en lo que respecta a los indicadores, así como el registro de metas y líneas base, elementos que son un referente para el seguimiento y la evaluación.

GOBIERNO DEL ESTADO DE OAXACA
PROGRAMA OPERATIVO ANUAL 2022
MATRÍZ DE INDICADORES PARA RESULTADOS
REPORTE MIR INICIAL

Gobierno del Estado

SEFIN
Secretaría de Finanzas

NIVEL	RESUMEN NARRATIVO	INDICADOR A)ID INDICADOR 1.NOMBRE 2. FÓRMULA DE CÁLCULO 3. TIPO 4.DIMENSIÓN 5.FRECUENCIA 6.SENTIDO 7.META ANUAL	MEDIOS DE VERIFICACIÓN	SUPUESTOS
ACTIVIDAD	OPERAR Y ADMINISTRAR LOS ESPACIOS CULTURALES	1 - PORCENTAJE DE LOS ESPACIOS CULTURALES BAJO RESGUARDO DE LA SECULTA APROVECHADOS 2 - (NÚMERO DE ESPACIOS CULTURALES BAJO RESGUARDO DE LA SECULTA APROVECHADOS/ TOTAL DE ESPACIOS CULTURALES BAJO EL RESGUARDO DE LA SECULTA)*100 3 - GESTIÓN 4 - EFICACIA 5 - TRIMESTRAL 6 - ASCENDENTE VARIABLES DEL INDICADOR 7 - NÚMERO DE ESPACIOS CULTURALES BAJO RESGUARDO DE LA SECULTA APROVECHADOS UR 106 ---- 0.0000 UR 110 ---- 99.0000 UR 502 ---- 0.0000 UR 528 ---- 0.0000 UR 541 ---- 0.0000 UR 902 ---- 0.0000 TOTAL ---- 99.0000	UR 106 NO APLICA UR 110 DIFUSION DE LAS ACTIVIDADES REALIZAS EN LA PAGINA DE LA SECULTA GENERADAS Y RESGUARDAD POR LA UNIDAD DE DIFUSIÓN HTTPS://WWW.OAXACA.GOB.MX/SECULTA/ , SE ACTUALIZA MENSUALMENTE. UR 110 REPORTE DE INGRESOS RECAUDADOS POR LOS ESPACIOS GENERADO Y RESGUARDADO POR LA UNIDAD ADMINISTRATIVA Y ACTUALIZADO MENSUALMENTE. UR 110 NOTAS DE LAS REDES SOCIALES DE LAS ACTIVIDADES, CARTELES Y FOTOGRAFÍAS, GENERADAS Y RESGUARDAD POR LA UNIDAD DE DIFUSIÓN HTTPS://WWW.OAXACA.GOB.MX/SECULTA/ , SE ACTUALIZA MENSUALMENTE UR 110 PROGRAMACIÓN E INFORMES DE ACTIVIDADES, FINANCIERO Y PADRÓN DE BENEFICIARIOS GENERADOS Y RESGUARDADOS POR LAS DIRECCIONES RESPONSABLES Y LA UNIDAD ADMINISTRATIVA, LOS CUALES SON ACTUALIZADOS TRIMESTRAMENTE. UR 502 INFORME DE ACTIVIDADES Y FINANCIERAS, GENERADO POR EL DEPARTAMENTO ADMINISTRATIVO DE LA CASA DE LA CULTURA OAXAQUEÑA, BAJO RESGUARDO Y UBICADO EN EL MISMO DEPARTAMENTO, CON UN PERIODO DE ACTUALIZACIÓN MENSUAL UR 528 NO APLICA UR 541 NO APLICA UR 902 NO APLICA	UR 106 ESTA UNIDAD EJECUTORA DE GASTO, NO GENERA UN PRODUCTO INSTITUCIONAL ALINEADO A ESTA ACTIVIDAD, POR LO QUE EN EL EJERCICIO NO SE DESTINARA RECURSO. UR 110 VINCULACIÓN CON LA SOCIEDAD CIVIL UR 502 LOS ESPACIOS CULTURALES SE ENCUENTRAN EN REGULARES CONDICIONES UR 528 NO APLICA UR 541 ESTA UNIDAD EJECUTORA DE GASTO, NO GENERA UN PRODUCTO INSTITUCIONAL ALINEADO A ESTA ACTIVIDAD POR LO QUE EN EL EJERCICIO NO SE DESTINARÁ RECURSO. UR 902 ESTA UNIDAD EJECUTORA DE GASTO, NO GENERA UN PRODUCTO INSTITUCIONAL ALINEADO A ESTA ACTIVIDAD POR LO QUE EN EL EJERCICIO NO SE DESTINARÁ RECURSO.

La Matriz de Indicadores para Resultados (MIR) es un reflejo del estado actual del programa al momento de su elaboración. En consecuencia, las Unidades Ejecutoras de Gasto que registraron "No Aplica" en Medios de Verificación y una justificación en los Supuestos; conforme al avance en el curso normal del ejercicio fiscal 2022 y se genere nueva información, la MIR deberá ser actualizada en lo que respecta a los indicadores, así como el registro de metas y líneas base, elementos que son un referente para el seguimiento y la evaluación.

GOBIERNO DEL ESTADO DE OAXACA
PROGRAMA OPERATIVO ANUAL 2022
MATRÍZ DE INDICADORES PARA RESULTADOS
REPORTE MIR INICIAL

Gobierno del Estado

SEFIN
Secretaría de Finanzas

NIVEL	RESUMEN NARRATIVO	INDICADOR A)ID INDICADOR 1.NOMBRE 2. FÓRMULA DE CÁLCULO 3. TIPO 4.DIMENSIÓN 5.FRECUENCIA 6.SENTIDO 7.META ANUAL	MEDIOS DE VERIFICACIÓN	SUPUESTOS
		1 - PORCENTAJE DE LOS ESPACIOS CULTURALES BAJO RESGUARDO DE LA CASA DE LA CULTURA OAXAQUEÑA APROVECHADOS 2 - (NÚMERO DE ESPACIOS CULTURALES APROVECHADOS/ TOTAL DE ESPACIOS CULTURALES BAJO EL RESGUARDO DE LA CASA DE LA CULTURA OAXAQUEÑA)*100 3 - GESTIÓN 4 - EFICACIA 5 - TRIMESTRAL 6 - ASCENDENTE VARIABLES DEL INDICADOR 7 - NÚMERO DE ESPACIOS CULTURALES BAJO RESGUARDO DE LA CASA DE LA CULTURA OAXAQUEñA APROVECHADOS UR 106 ---- 0.0000 UR 110 ---- 0.0000 UR 502 ---- 1.0000 UR 528 ---- 0.0000 UR 541 ---- 0.0000 UR 902 ---- 0.0000 TOTAL ---- 1.0000		
COMPONENTE	ESTRATEGIAS INTEGRALES DE DIFUSIÓN Y COMUNICACIÓN DISEÑADAS E IMPLEMENTADAS	1 - PORCENTAJE DE PROYECTOS DE DIFUSIÓN Y COMUNICACIÓN IMPLEMENTADOS 2 - (NÚMERO DE PROYECTOS DE DIFUSIÓN Y COMUNICACIÓN IMPLEMENTADOS/ TOTAL DE PROYECTOS DE DIFUSIÓN Y COMUNICACIÓN PROGRAMADOS)*100 3 - GESTIÓN 4 - EFICACIA 5 - SEMESTRAL 6 - ASCENDENTE VARIABLES DEL INDICADOR 7 - PROYECTOS DE DIFUSIÓN Y COMUNICACIÓN IMPLEMENTADOS UR 110 ---- 100.0000 TOTAL ---- 100.0000	UR 110 NOTAS DE LAS REDES SOCIALES DE LAS ACTIVIDADES, CARTELES Y FOTOGRAFÍAS, GENERADAS Y RESGUARDAD POR LA UNIDAD DE DIFUSIÓN HTTPS://WWW.OAXACA.GOB.MX/SECULTA/ , SE ACTUALIZA MENSUALMENTE.UR: UR 110 PROGRAMACIÓN E INFORMES DE ACTIVIDADES, FINANCIERO Y PADRÓN DE BENEFICIARIOS BAJO EL RESGUARDO DE LA UNIDAD ADMINISTRATIVA Y LA DIRECCIÓN RESPONSABLE DE LA ACTIVIDAD.	UR 110 PARTICIPACIÓN DE LAS AUTORIDADES MUNICIPALES Y ESTATALES, PARTICIPACIÓN DE LA CIUDADANÍA UR 110 EXISTEN LAS CONDICIONES Y ESTABILIDAD SOCIAL QUE PERMITEN REALIZAR LAS ACTIVIDADES
ACTIVIDAD	REALIZAR CAMPAÑAS DE PROMOCIÓN CULTURAL	1 - PORCENTAJE DE CAMPAÑAS DE PROMOCIÓN CULTURAL REALIZADAS 2 - (NÚMERO DE CAMPAÑAS DE PROMOCIÓN CULTURAL REALIZADAS/ TOTAL DE CAMPAÑAS DE PROMOCIÓN CULTURAL PROGRAMADAS)*100 3 - GESTIÓN 4 - EFICACIA 5 - TRIMESTRAL 6 - ASCENDENTE VARIABLES DEL INDICADOR 7 - NÚMERO DE CAMPAÑAS DE PROMOCIÓN CULTURAL REALIZADAS UR 110 ---- 3.0000 TOTAL ---- 3.0000	UR 110 NOTAS DE LAS REDES SOCIALES DE LAS ACTIVIDADES, CARTELES Y FOTOGRAFÍAS, GENERADAS Y RESGUARDAD POR LA UNIDAD DE DIFUSIÓN HTTPS://WWW.OAXACA.GOB.MX/SECULTA/ , SE ACTUALIZA MENSUALMENTE.UR	UR 110 LA SOCIEDAD SE INTERESA EN LAS ACTIVIDADES CULTURALES PROMOVIDAS UR 110 EXISTEN LAS CONDICIONES Y ESTABILIDAD SOCIAL QUE PERMITE REALIZAR LAS ACTIVIDADES

GOBIERNO DEL ESTADO DE OAXACA
PROGRAMA OPERATIVO ANUAL 2022
MATRÍZ DE INDICADORES PARA RESULTADOS
REPORTE MIR INICIAL

Gobierno del Estado

SEFIN
Secretaría de Finanzas

NIVEL	RESUMEN NARRATIVO	INDICADOR A)ID INDICADOR 1.NOMBRE 2. FÓRMULA DE CÁLCULO 3. TIPO 4.DIMENSIÓN 5.FRECUENCIA 6.SENTIDO 7.META ANUAL	MEDIOS DE VERIFICACIÓN	SUPUESTOS
ACTIVIDAD	REALIZAR ACCIONES DE DIFUSIÓN Y COMUNICACIÓN DE LAS ACTIVIDADES ARTÍSTICAS	1 - PORCENTAJE DE ACCIONES DE DIFUSIÓN Y COMUNICACIÓN DE LAS ACTIVIDADES ARTÍSTICAS REALIZADAS 2 - (NÚMERO DE ACCIONES DE DIFUSIÓN Y COMUNICACIÓN DE LAS ACTIVIDADES ARTÍSTICAS / TOTAL DE ACCIONES DE DIFUSIÓN Y COMUNICACIÓN DE LAS ACTIVIDADES ARTÍSTICAS PROGRAMADAS) * 100 3 - GESTIÓN 4 - EFICACIA 5 - TRIMESTRAL 6 - ASCENDENTE VARIABLES DEL INDICADOR 7 - NÚMERO DE ACCIONES DE DIFUSIÓN Y COMUNICACIÓN DE LAS ACTIVIDADES ARTÍSTICAS REALIZADAS UR 110 ---- 12.0000 TOTAL ---- 12.0000	UR 110 NOTAS DE LAS REDES SOCIALES DE LAS ACTIVIDADES, CARTELES Y FOTOGRAFÍAS, GENERADAS Y RESGUARDAD POR LA UNIDAD DE DIFUSIÓN HTTPS://WWW.OAXACA.GOB.MX/SECULTA/ , SE ACTUALIZA MENSUALMENTE.UR: UR 110 PROGRAMACIÓN E INFORMES DE ACTIVIDADES, FINANCIERO Y PADRÓN DE BENEFICIARIOS BAJO EL RESGUARDO DE LA UNIDAD ADMINISTRATIVA Y LA DIRECCIÓN RESPONSABLE DE LA ACTIVIDAD.	UR 110 PARTICIPACIÓN DE LAS AUTORIDADES MUNICIPALES Y ESTATALES, PARTICIPACIÓN DE LA CIUDADANÍA UR 110 EXISTEN LAS CONDICIONES Y ESTABILIDAD SOCIAL QUE PERMITEN REALIZAR LAS ACTIVIDADES
COMPONENTE	SUBSIDIOS A ESPACIOS CULTURALES MUNICIPALES ENTREGADOS	1 - PORCENTAJE DE CENTROS CULTURALES MUNICIPALES SUBSIDIADOS 2 - (NÚMERO DE CENTROS CULTURALES MUNICIPALES SUBSIDIADOS / TOTAL DE CENTROS CULTURALES MUNICIPALES REGISTRADOS EN EL SISTEMA ESTATAL) *100 3 - GESTIÓN 4 - EFICACIA 5 - SEMESTRAL 6 - ASCENDENTE VARIABLES DEL INDICADOR 7 - CENTROS CULTURALES MUNICIPALES SUBSIDIADOS UR 110 ---- 100.0000 TOTAL ---- 100.0000	UR 110 CONSULTA DE LAS CASAS DEL PUEBLO Y CASAS DE CULTURA EN HTTPS://SIC.CULTURA.GOB.MX/, PLATAFORMA ACTUALIZADA SEMESTRALMENTE UR 110 PROGRAMACIÓN E INFORMES DE ACTIVIDADES, FINANCIERO Y PADRÓN DE BENEFICIARIOS GENERADOS Y RESGUARDADOS POR LAS DIRECCION RESPONSABLE Y LA UNIDAD ADMINISTRATIVA, LOS CUALES SON ACTUALIZADOS TRIMESTRAMENTE	UR 110 LOS PROYECTOS CUMPLEN CON LOS REQUISITOS DE LAS BASES DE PARTICIPACIÓN
ACTIVIDAD	ENTREGAR RECURSOS AL SISTEMA ESTATAL DE CASAS DE CULTURA	1 - PORCENTAJE DE APOYOS ENTREGADOS AL SISTEMA ESTATAL DE CASAS DE LA CULTURA 2 - (NÚMERO DE APOYOS ENTREGADOS AL SISTEMA ESTATAL DE CASAS DE LA CULTURA/ TOTAL DE CASAS DE LA CULTURA REGISTRADAS EN EL SISTEMA ESTATAL) * 100 3 - GESTIÓN 4 - EFICACIA 5 - TRIMESTRAL 6 - ASCENDENTE VARIABLES DEL INDICADOR 7 - NÚMERO DE APOYOS ENTREGADOS AL SISTEMA ESTATAL DE CASAS DE LA CULTURA UR 110 ---- 20.0000 TOTAL ---- 20.0000	UR 110 CONSULTA DE CASAS DE CULTURA EN HTTPS://SIC.CULTURA.GOB.MX/, PLATAFORMA ACTUALIZADA SEMESTRALMENTE UR 110 PROGRAMACIÓN E INFORMES DE ACTIVIDADES, FINANCIERO Y PADRÓN DE BENEFICIARIOS GENERADOS Y RESGUARDADOS POR LAS DIRECCION RESPONSABLE Y LA UNIDAD ADMINISTRATIVA, LOS CUALES SON ACTUALIZADOS TRIMESTRAMENTE.	UR 110 LOS PROYECTOS CUMPLEN CON LOS REQUISITOS DE LAS BASES DE PARTICIPACIÓN
ACTIVIDAD	ENTREGAR RECURSOS AL SISTEMA ESTATAL DE CASAS DEL PUEBLO	1 - PORCENTAJE DE APOYOS ENTREGADOS AL SISTEMA ESTATAL DE CASAS DEL PUEBLO 2 - (NÚMERO DE APOYOS ENTREGADOS AL SISTEMA ESTATAL DE CASAS DEL PUEBLO/TOTAL DE CASAS DEL PUEBLO REGISTRADAS EN EL SISTEMA ESTATAL) *100 3 - GESTIÓN 4 - EFICACIA 5 - TRIMESTRAL 6 - ASCENDENTE VARIABLES DEL INDICADOR 7 - NÚMERO DE APOYOS ENTREGADOS AL SISTEMA ESTATAL DE CASAS DEL PUEBLO UR 110 ---- 20.0000 TOTAL ---- 20.0000	UR 110 CONSULTA DE LAS CASAS DEL PUEBLO EN HTTPS://SIC.CULTURA.GOB.MX/, PLATAFORMA ACTUALIZADA SEMESTRALMENTE UR 110 PROGRAMACIÓN E INFORMES DE ACTIVIDADES, FINANCIERO Y PADRÓN DE BENEFICIARIOS GENERADOS Y RESGUARDADOS POR LAS DIRECCION RESPONSABLE Y LA UNIDAD ADMINISTRATIVA, LOS CUALES SON ACTUALIZADOS TRIMESTRAMENTE	UR 110 LOS PROYECTOS CUMPLEN CON LOS REQUISITOS DE LAS BASES DE PARTICIPACIÓN

La Matriz de Indicadores para Resultados (MIR) es un reflejo del estado actual del programa al momento de su elaboración. En consecuencia, las Unidades Ejecutoras de Gasto que registraron "No Aplica" en Medios de Verificación y una justificación en los Supuestos; conforme al avance en el curso normal del ejercicio fiscal 2022 y se genere nueva información, la MIR deberá ser actualizada en lo que respecta a los indicadores, así como el registro de metas y líneas base, elementos que son un referente para el seguimiento y la evaluación.

GOBIERNO DEL ESTADO DE OAXACA
PROGRAMA OPERATIVO ANUAL 2022
MATRÍZ DE INDICADORES PARA RESULTADOS
REPORTE MIR INICIAL

Gobierno del Estado

SEFIN
Secretaría de Finanzas

NIVEL	RESUMEN NARRATIVO	INDICADOR A)ID INDICADOR 1.NOMBRE 2. FÓRMULA DE CÁLCULO 3. TIPO 4.DIMENSIÓN 5.FRECUENCIA 6.SENTIDO 7.META ANUAL	MEDIOS DE VERIFICACIÓN	SUPUESTOS
COMPONENTE	ARTE Y CULTURA PROFESIONALIZADA	1 - PORCENTAJE DE PERSONAS PROFESIONALIZADAS 2 - (NÚMERO DE PERSONAS PROFESIONALIZADAS/TOTAL DE TALLERES DE PROFESIONALIZACION REALIZADOS)*100 3 - GESTIÓN 4 - EFICACIA 5 - SEMESTRAL 6 - ASCENDENTE VARIABLES DEL INDICADOR 7 - PERSONAS PROFESIONALIZADAS UR 110 ---- 100.0000 UR 504 ---- 100.0000 TOTAL ---- 200.0000	UR 110 PROGRAMACIÓN E INFORMES DE ACTIVIDADES, FINANCIERO Y PADRÓN DE BENEFICIARIOS GENERADOS Y RESGUARDADOS POR LAS DIRECCIONES RESPONSABLES Y LA UNIDAD ADMINISTRATIVA, LOS CUALES SON ACTUALIZADOS TRIMESTRAMENTE. UR 504 LISTAS DE ASISTENCIA DOCUMENTACIÓN AUDIOVISUAL GENERADA POR LA DIRECCION DE FORMACIÓN ARTÍSTICA DEL CASA Y BAJO EL RESGUARDO DEL DEPARTAMENTO DE PLANEACIÓN DE LA MISMA E INFORMES DE GOBIERNO Y CONSEJOS DE PLANEACIÓN Y EVALUCIÓN, EL CUAL TIENE UN PERIODO DE ACTUALIZACIÓN TRIMESTRAL.	UR 110 EXISTEN LAS CONDICIONES Y ESTABILIDAD SOCIAL QUE PERMITE REALIZAR LAS ACTIVIDADES UR 504 EXISTE INTERÉS DE PROFESIONALIZARSE POR PARTE DE LAS PERSONAS DEL SECTOR CULTURAL.
ACTIVIDAD	IMPARTIR PROGRAMAS ACADEMICOS DE PROFESIONALIZACIÓN	1 - PORCENTAJE DE PROGRAMAS ACADEMICOS DE PROFESIONALIZACION IMPARTIDOS 2 - (NÚMERO DE PROGRAMAS ACADÉMICOS DE PROFESIONALIZACIÓN IMPARTIDOS / TOTAL DE ESTUDIANTES INSCRITOS)*100 3 - GESTIÓN 4 - EFICACIA 5 - TRIMESTRAL 6 - ASCENDENTE VARIABLES DEL INDICADOR 7 - NÚMERO DE PROGRAMAS ACADÉMICOS DE PROFESIONALIZACIÓN IMPARTIDOS UR 110 ---- 2.0000 UR 504 ---- 17.0000 TOTAL ---- 19.0000	UR 110 NOTAS DE LAS REDES SOCIALES DE LAS ACTIVIDADES, CARTELES Y FOTOGRAFÍAS, GENERADAS Y RESGUARDAD POR LA UNIDAD DE DIFUSIÓN HTTPS://WWW.OAXACA.GOB.MX/SECULTA/ , SE ACTUALIZA MENSUALMENTE.UR UR 504 LISTAS DE ASISTENCIA DOCUMENTACIÓN AUDIOVISUAL GENERADA POR LA DIRECCION DE FORMACIÓN ARTÍSTICA DEL CASA Y BAJO EL RESGUARDO DEL DEPARTAMENTO DE PLANEACIÓN DE LA MISMA E INFORMES DE GOBIERNO Y CONSEJOS DE PLANEACIÓN Y EVALUCIÓN, EL CUAL TIENE UN PERIODO DE ACTUALIZACIÓN TRIMESTRAL.	UR 110 SE CUENTA CON LA SUFICIENCIA PRESUPUESTAL PARA LLEVAR A CABO ESTA ACTIVIDAD UR 504 EXISTE INTERÉS DE PROFESIONALIZARSE POR PARTE DE LAS PERSONAS DEL SECTOR CULTURAL.
ACTIVIDAD	SUBSIDIAR LA LICENCIATURA EN GESTIÓN CULTURAL Y DESARROLLO SUSTENTABLE	1 - PORCENTAJE DE CONVENIOS DE COLABORACIÓN CON INSTITUCIONES DE EDUCACIÓN SUPERIOR Y CENTROS DE INVESTIGACIÓN 2 - (NÚMERO DE CONVENIOS FORMALIZADOS/ NÚMERO DE CONVENIOS PROGRAMADOS)*100 3 - GESTIÓN 4 - EFICACIA 5 - TRIMESTRAL 6 - ASCENDENTE VARIABLES DEL INDICADOR 7 - NÚMERO DE CONVENIOS DE COLABORACIÓN CON INSTITUCIONES DE EDUCACIÓN SUPERIOR Y CENTROS DE INVESTIGACIÓN UR 110 ---- 2.0000 UR 504 ---- 0.0000 TOTAL ---- 2.0000	UR 110 NOTAS DE LAS REDES SOCIALES DE LAS ACTIVIDADES, CARTELES Y FOTOGRAFÍAS, GENERADAS Y RESGUARDAD POR LA UNIDAD DE DIFUSIÓN HTTPS://WWW.OAXACA.GOB.MX/SECULTA/ , SE ACTUALIZA MENSUALMENTE.U UR 504 NO APLICA	UR 110 LOS ALUMNOS DE LA LICENCIATURA EN GESTION CULTURAL CUMPLEN CON LOS REQUISITOS SOLICITADOS UR 110 EXISTEN LAS CONDICIONES Y ESTABILIDAD SOCIAL QUE PERMITE REALIZAR LAS ACTIVIDADES UR 504 ESTA UNIDAD EJECUTORA DE GASTO, NO GENERA UN PRODUCTO INSTITUCIONAL ALINEADA A ESTA ACTIVIDAD POR LO QUE EN EL EJERCICIO NO SE DESTINARÁ RECURSO.

La Matriz de Indicadores para Resultados (MIR) es un reflejo del estado actual del programa al momento de su elaboración. En consecuencia, las Unidades Ejecutoras de Gasto que registraron "No Aplica" en Medios de Verificación y una justificación en los Supuestos; conforme al avance en el curso normal del ejercicio fiscal 2022 y se genere nueva información, la MIR deberá ser actualizada en lo que respecta a los indicadores, así como el registro de metas y líneas base, elementos que son un referente para el seguimiento y la evaluación.

GOBIERNO DEL ESTADO DE OAXACA
PROGRAMA OPERATIVO ANUAL 2022
MATRÍZ DE INDICADORES PARA RESULTADOS
REPORTE MIR INICIAL

Gobierno del Estado

SEFIN
Secretaría de Finanzas

NIVEL	RESUMEN NARRATIVO	INDICADOR A)ID INDICADOR 1.NOMBRE 2. FÓRMULA DE CÁLCULO 3. TIPO 4.DIMENSIÓN 5.FRECUENCIA 6.SENTIDO 7.META ANUAL	MEDIOS DE VERIFICACIÓN	SUPUESTOS
		1 - PORCENTAJE DE LOS ALUMNOS APOYADOS RESPECTO DE LOS SUBSIDIOS ENTREGADOS 2 - (NÚMERO DE ALUMNOS BENEFIADOS / NÚMERO DE SUBSIDIOS) *100 3 - GESTIÓN 4 - EFICACIA 5 - TRIMESTRAL 6 - ASCENDENTE VARIABLES DEL INDICADOR 7 - NÚMERO DE ALUMNOS APOYADOS RESPECTO DE LOS SUBSIDIOS ENTREGADOS UR 110 ---- 1.0000 UR 504 ---- 0.0000 TOTAL ---- 1.0000		
ACTIVIDAD	OPERAR EL CENTRO DE CAPACITACIÓN MUSICAL Y DESARROLLO DE LA CULTURA MIXE	1 - PORCENTAJE DE LOS ALUMNOS BENEFICIADOS POR EL CECAM 2 - (NÚMERO DE ALUMNOS INSCRITOS / NÚMERO DE SOLICITUDES DE INSCRIPCIÓN) * 100 3 - GESTIÓN 4 - EFICACIA 5 - TRIMESTRAL 6 - ASCENDENTE VARIABLES DEL INDICADOR 7 - NÚMERO DE ALUMNOS BENEFICIADOS POR EL CECAM UR 110 ---- 20.0000 UR 504 ---- 0.0000 TOTAL ---- 20.0000	UR 110 INFORMES DE ACTIVIDADES Y FINANCIERO GENERADO Y RESGUARDO POR LA UNIDAD ADMINISTRATIVA Y LA DIRECCIÓN RESPONSABLE DE LA ACTIVIDAD. ACTUALIZADO TRIMESTRALMENTE. UR 110 LISTA DE ASISTENCIA DE LOS ALUMNOS ASISTENTES A LAS CLASES, RESGUARDADO POR LA UNIDAD ADMINISTRATIVA Y LA DIRECCIÓN RESPONSABLE DE LA ACTIVIDAD, SE ACTUALIZA MENSUALMENTE UR 504 NO APLICA	UR 110 LOS ALUMNOS CUMPLEN CON LOS REQUISITOS SOLICITADOS UR 110 EXISTEN LAS CONDICIONES Y ESTABILIDAD SOCIAL QUE PERMITE REALIZAR LAS ACTIVIDADES UR 504 ESTA UNIDAD EJECUTORA DE GASTO, NO GENERA UN PRODUCTO INSTITUCIONAL ALINEADA A ESTA ACTIVIDAD POR LO QUE EN EL EJERCICIO NO SE DESTINARÁ RECURSO.
ACTIVIDAD	SUSCRIBIR CONVENIOS DE COLABORACIÓN CON INSTITUCIONES DE EDUCACIÓN SUPERIOR Y CENTROS DE INVESTIGACIÓN	1 - PORCENTAJE DE CONVENIOS DE COLABORACIÓN CON INSTITUCIONES DE EDUCACIÓN SUPERIOR Y CENTROS DE INVESTIGACIÓN 2 - (NÚMERO DE CONVENIOS FORMALIZADOS/ NÚMERO DE CONVENIOS PROGRAMADOS)*100 3 - GESTIÓN 4 - EFICACIA 5 - TRIMESTRAL 6 - ASCENDENTE VARIABLES DEL INDICADOR 7 - NÚMERO DE CONVENIOS DE COLABORACIÓN CON INSTITUCIONES DE EDUCACIÓN SUPERIOR Y CENTROS DE INVESTIGACIÓN UR 110 ---- 3.0000 UR 504 ---- 0.0000 TOTAL ---- 3.0000	UR 110 NOTAS DE LAS REDES SOCIALES DE LAS ACTIVIDADES, CARTELES Y FOTOGRAFÍAS, GENERADAS Y RESGUARDAD POR LA UNIDAD DE DIFUSIÓN HTTPS://WWW.OAXACA.GOB.MX/SECULTA/ , SE ACTUALIZA MENSUALMENTE. UR 504 NO APLICA	UR 110 EXISTEN LAS CONDICIONES Y ESTABILIDAD SOCIAL QUE PERMITE REALIZAR LAS ACTIVIDADESUR: 110 VINCULACIÓN CON LA SOCIEDAD CIVIL Y PARTICIPACIÓN DE LA CIUDADANÍA UR 110 EXISTEN LAS CONDICIONES Y ESTABILIDAD SOCIAL QUE PERMITE REALIZAR LAS ACTIVIDADES UR 504 ESTA UNIDAD EJECUTORA DE GASTO, NO GENERA UN PRODUCTO INSTITUCIONAL ALINEADA A ESTA ACTIVIDAD POR LO QUE EN EL EJERCICIO NO SE DESTINARÁ RECURSO.

GOBIERNO DEL ESTADO DE OAXACA
PROGRAMA OPERATIVO ANUAL 2022
MATRÍZ DE INDICADORES PARA RESULTADOS
REPORTE MIR INICIAL

Gobierno del Estado

SEFIN
Secretaría de Finanzas

NIVEL	RESUMEN NARRATIVO	INDICADOR A)ID INDICADOR 1.NOMBRE 2. FÓRMULA DE CÁLCULO 3. TIPO 4.DIMENSIÓN 5.FRECUENCIA 6.SENTIDO 7.META ANUAL	MEDIOS DE VERIFICACIÓN	SUPUESTOS
COMPONENTE	DESARROLLO CULTURAL INFANTIL ATENDIDO	1 - PORCENTAJE DE BENEFICIARIOS DE LAS ACTIVIDADES CULTURALES 2 - (NUMERO DE ASISTENTES A LAS ACTIVIDADES CULTURALES / TOTAL DE ACTIVIDADES CULTURALES) *100 3 - GESTIÓN 4 - EFICACIA 5 - SEMESTRAL 6 - ASCENDENTE VARIABLES DEL INDICADOR 7 - BENEFICIARIOS DE LAS ACTIVIDADES CULTURALES UR 110 ---- 100.0000 TOTAL ---- 100.0000	UR 110 PROGRAMACIÓN E INFORMES DE ACTIVIDADES, FINANCIERO Y PADRÓN DE BENEFICIARIOS GENERADOS Y RESGUARDADOS POR LAS DIRECCIONES RESPONSABLES Y LA UNIDAD ADMINISTRATIVA, LOS CUALES SON ACTUALIZADOS TRIMESTRAMENTE. UR 110 NOTAS DE LAS REDES SOCIALES DE LAS ACTIVIDADES, CARTELES Y FOTOGRAFÍAS, GENERADAS Y RESGUARDAD POR LA UNIDAD DE DIFUSIÓN HTTPS://WWW.OAXACA.GOB.MX/SECULTA/ , SE ACTUALIZA MENSUALMENTE.UR: 1	UR 110 EXISTE APORTACIÓN ECONÓMICA POR PARTE DEL GOBIERNO FEDERAL UR 110 EXISTE TALLERISTAS Y MAESTROS CAPACITADOS Y DEMANDA DE ALUMNOS UR 110 EXISTE INTERÉS DE LA COMUNIDAD
ACTIVIDAD	APORTAR AL FONDO ESPECIAL DE CULTURA INFANTIL	1 - PORCENTAJE DE PROYECTOS APOYADOS 2 - (NÚMERO DE PROYECTOS APOYADOS/ NÚMERO DE SOLICITUDES RECIBIDAS)* 100 3 - GESTIÓN 4 - EFICACIA 5 - TRIMESTRAL 6 - ASCENDENTE VARIABLES DEL INDICADOR 7 - NÚMERO DE PROYECTOS APOYADOS UR 110 ---- 3.0000 TOTAL ---- 3.0000	UR 110 REPORTE DE PROYETOS APOYADOS, GENERADO Y RESGUARDO POR LA UNIDAD ADMINISTRATIVA, ACTUALIZADO TRIMESTRALMENTE UR 110 REPORTE DE SOLICITUDES RECIBIDAS Y APOYADAS, RESGUARDADAS POR LA UNIDAD ADMINISTRATIVA DE LA SECULTA , REPORTE ACTUALIZADO TRIMESTRALMENTE. UR 110 NOTAS DE LAS REDES SOCIALES DE LAS ACTIVIDADES, CARTELES Y FOTOGRAFÍAS, GENERADAS Y RESGUARDAD POR LA UNIDAD DE DIFUSIÓN HTTPS://WWW.OAXACA.GOB.MX/SECULTA/ , SE ACTUALIZA MENSUALMENTE.UR: 11	UR 110 SE CUENTA CON LA SUFICIENCIA PRESUPUESTAL PARA LLEVAR A CABO ESTA ACTIVIDAD UR 110 EXISTE APORTACIÓN ECONÓMICA POR PARTE DEL GOBIERNO FEDERAL
ACTIVIDAD	IMPARTIR CLASES DE ARTES PLÁSTICAS	1 - PORCENTAJE DE ALUMNOS ASISTENTES A LAS CLASES DE ARTES PLÁSTICAS 2 - (NÚMERO DE ALUMNOS QUE ASISTEN A LAS CLASES DE ARTES PLÁSTICAS/NÚMERO TOTAL DE ALUMNOS ESTIMADOS A ASISTIR A LAS CLASES DE ARTES PLÁSTICAS) *100 3 - GESTIÓN 4 - EFICACIA 5 - TRIMESTRAL 6 - ASCENDENTE VARIABLES DEL INDICADOR 7 - NÚMERO DE ALUMNOS ASISTENTES A LAS CLASES DE ARTES PLÁSTICAS UR 110 ---- 16.0000 TOTAL ---- 16.0000	UR 110 LISTA DE TALLERES QUE SE IMPARTEN EN EL TALLER DE ARTES PLASTICAS RUFINO TAMAYO,, GENERADA Y RESGUARDA POR LA DIRECCION RESPONSABLE Y EL TALLER DE ARTES PLASTIVAS , LA CUAL ES ACTUALIZADA MENSUALMENTE. UR 110 LISTAS DE LOS ALUMNOS ASISTENTES A LAS CLASES DE ARTES PLASTICAS, GENERADA Y RESGUARDA POR LA DIRECCION RESPONSABLE Y EL TALLER DE ARTES PLASTIVAS , LA CUAL ES ACTUALIZADA MENSUALMENTE.U UR 110 INFORME DE ACTIVIDADES Y FINANCIERAS GENERADO Y RESGUARDO POR LA UNIDAD ADMINISTRATIVA Y DIRECCIONES RESPONSABLES DE LA SECULTA. LOS INFORMES SON ACTUALIZADOS TRIMESTRALMENTE.	UR 110 EXISTEN MAESTROS ALTAMENTE CAPACITADOS UR 110 EXISTE INTERÉS DE LA COMUNIDAD

GOBIERNO DEL ESTADO DE OAXACA
PROGRAMA OPERATIVO ANUAL 2022
MATRÍZ DE INDICADORES PARA RESULTADOS
REPORTE MIR INICIAL

Gobierno del Estado

SEFIN
Secretaría de Finanzas

NIVEL	RESUMEN NARRATIVO	INDICADOR A)ID INDICADOR 1.NOMBRE 2. FÓRMULA DE CÁLCULO 3. TIPO 4.DIMENSIÓN 5.FRECUENCIA 6.SENTIDO 7.META ANUAL	MEDIOS DE VERIFICACIÓN	SUPUESTOS
ACTIVIDAD	IMPARTIR CLASES DE INICIACIÓN MUSICAL	1 - TASA DE VARIACIÓN DE ALUMNOS QUE CONCLUYEN LAS CLASES DE INICIACIÓN MUSICAL 2 - ((NÚMERO DE ALUMNOS QUE CONCLUYEN LAS CLASES DE INICIACIÓN MUSICAL EN EL PERIODO ACTUAL / ALUMNOS QUE CONCLUYEN LAS CLASES DE INICIACIÓN MUSICAL EN EL PERIODO BASE)-1)100 3 - GESTIÓN 4 - EFICACIA 5 - TRIMESTRAL 6 - ASCENDENTE VARIABLES DEL INDICADOR 7 - NÚMERO DE ALUMNOS QUE CONCLUYEN LAS CLASES DE INICIACIÓN MUSICAL EN EL PERIODO ACTUAL UR 110 ---- 224.0000 TOTAL ---- 224.0000	UR 110 LISTAS DE LOS ALUMNOS ASISTENTES A LAS CLASES DE MUSICA DE AMBOS PERIODOS . GENERADA Y RESGUARDA POR LA DIRECCIÓN RESPONSABLE Y EL CIMO, LA CUAL ES ACTUALIZADA MENSUALMENTE. UR 110 INFORME DE ACTIVIDADES Y FINANCIERAS GENERADO Y RESGUARDO POR LA UNIDAD ADMINISTRATIVA Y DIRECCIONES RESPONSABLES DE LA SECULTA. LOS INFORMES SON ACTUALIZADOS TRIMESTRALMENTE.UR: 110 LISTA DE TALLERES QUE SE IMPARTEN EN EL CENTRO DE INICIACIÓN MUSICAL DE OAXACA. GENERADA Y RESGUARDA POR LA DIRECCIÓN RESPONSABLE Y EL CIMO, LA CUAL ES ACTUALIZADA MENSUALMENTE. UR 110 INFORME DE ACTIVIDADES Y FINANCIERAS GENERADO Y RESGUARDO POR LA UNIDAD ADMINISTRATIVA Y DIRECCIONES RESPONSABLES DE LA SECULTA. LOS INFORMES SON ACTUALIZADOS TRIMESTRALMENTE.	UR 110 EXISTEN MAESTROS ALTAMENTE CAPACITADOS UR 110 EXISTE INTERÉS DE LA COMUNIDAD
ACTIVIDAD	IMPLEMENTAR EL PROGRAMA NACIONAL DE TEATRO ESCOLAR	1 - PORCENTAJE DE BENEFICIARIOS EN EL PROGRAMA NACIONAL DE TEATRO ESCOLAR 2 - (NÚMERO DE PRESENTACIONES BENEFICIADAS CON EL PROGRAMA NACIONAL DE TEATRO ESCOLAR / NÚMERO DE PRESENTACIONES A REALIZAR PARA SER BENEFICIADAS CON EL PROGRAMA NACIONAL DE TEATRO ESCOLAR)*100 3 - GESTIÓN 4 - EFICACIA 5 - TRIMESTRAL 6 - ASCENDENTE VARIABLES DEL INDICADOR 7 - NÚMERO DE BENEFICIARIOS EN EL PROGRAMA NACIONAL DE TEATRO ESCOLAR UR 110 ---- 60.0000 TOTAL ---- 60.0000	UR 110 INFORME DE ACTIVIDADES Y FINANCIERAS GENERADO Y RESGUARDO POR LA UNIDAD ADMINISTRATIVA Y DIRECCIONES RESPONSABLES DE LA SECULTA. LOS INFORMES SON ACTUALIZADOS TRIMESTRALMENTE.	UR 110 SE CUENTA CON LA SUFICIENCIA PRESUPUESTAL PARA LLEVAR A CABO ESTA ACTIVIDAD UR 110 EXISTE APORTACIÓN DE RECURSOS DE LA FEDERACIÓN UR 110 EXISTE INTERÉS DE LA COMUNIDAD
COMPONENTE	ACCIONES DE FOMENTO PARA LA LECTURA Y COMPRENSIÓN LECTORA REALIZADAS	1 - PORCENTAJE DE ACCIONES DE FOMENTO A LA LECTURA REALIZADAS 2 - (NÚMERO DE ACCIONES DE FOMENTO A LA LECTURA REALIZADAS/ NÚMERO DE ACCIONES DE FOMENTO A LA LECTURA PROGRAMADAS) *100 3 - GESTIÓN 4 - EFICACIA 5 - SEMESTRAL 6 - ASCENDENTE VARIABLES DEL INDICADOR 7 - ACCIONES DE FOMENTO A LA LECTURA REALIZADAS UR 110 ---- 60.1160 UR 502 ---- 0.0000 TOTAL ---- 60.1160	UR 110 INFORME DE ACTIVIDADES Y FINANCIERAS GENERADO Y RESGUARDO POR LA UNIDAD ADMINISTRATIVA Y DIRECCIONES RESPONSABLES DE LA SECULTA. LOS INFORMES SON ACTUALIZADOS TRIMESTRALMENTE.U UR 110 NOTAS DE LAS REDES SOCIALES DE LAS ACTIVIDADES, CARTELES Y FOTOGRAFÍAS, GENERADAS Y RESGUARDAD POR LA UNIDAD DE DIFUSIÓN HTTPS://WWW.OAXACA.GOB.MX/SECULTA/ , SE ACTUALIZA MENSUALMENTE.UR: UR 502 NO APLICA	UR 110 EXISTE INTERÉS DE LA POBLACIÓN EN GENERAL POR LA LECTURA UR 110 EXISTE APORTACIÓN ECONÓMICA POR PARTE DEL GOBIERNO FEDERAL UR 502 ESTA UNIDAD EJECUTORA DE GASTO, NO GENERA UN PRODUCTO INSTITUCIONAL ALINEADA A ESTA ACTIVIDAD POR LO QUE EN EL EJERCICIO NO SE DESTINARÁ RECURSO.

La Matriz de Indicadores para Resultados (MIR) es un reflejo del estado actual del programa al momento de su elaboración. En consecuencia, las Unidades Ejecutoras de Gasto que registraron "No Aplica" en Medios de Verificación y una justificación en los Supuestos; conforme al avance en el curso normal del ejercicio fiscal 2022 y se genere nueva información, la MIR deberá ser actualizada en lo que respecta a los indicadores, así como el registro de metas y líneas base, elementos que son un referente para el seguimiento y la evaluación.

GOBIERNO DEL ESTADO DE OAXACA
PROGRAMA OPERATIVO ANUAL 2022
MATRÍZ DE INDICADORES PARA RESULTADOS
REPORTE MIR INICIAL

Gobierno del Estado

SEFIN
Secretaría de Finanzas

NIVEL	RESUMEN NARRATIVO	INDICADOR A)ID INDICADOR 1.NOMBRE 2. FÓRMULA DE CÁLCULO 3. TIPO 4.DIMENSIÓN 5.FRECUENCIA 6.SENTIDO 7.META ANUAL	MEDIOS DE VERIFICACIÓN	SUPUESTOS
ACTIVIDAD	PRESTAR SERVICIOS HEMEROGRÁFICO POR MEDIO DE LA HEMEROTECA PÚBLICA	1 - PORCENTAJE DE USUARIOS ATENDIDOS EN LA HEMEROTECA PÚBLICA 2 - (NÚMERO DE USUARIOS ATENDIDOS EN LA HEMEROTECA PÚBLICA/NÚMERO DE CONSULTAS REALIZADAS) *100 3 - GESTIÓN 4 - EFICACIA 5 - TRIMESTRAL 6 - ASCENDENTE VARIABLES DEL INDICADOR 7 - NÚMERO DE USUARIOS ATENDIDOS EN LA HEMEROTECA PÚBLICA UR 110 ---- 10800.0000 UR 502 ---- 0.0000 TOTAL ---- 10800.0000	UR 110 PUBLICACIÓN DE LAS DIGITALIZACIONES REALIZADAS POR HEMEROTECA PUBLICA Y PUBLICADAS POR LA UNIDAD DE DIFUSIÓN DE LA SECULTA EN LA PAGINA HTTPS://WWW.OAXACA.GOB.MX/SECULTA/, ACTUALIZADA MENSUALMENTE. UR 110 BITACORAS DE REGISTROS Y CONSULTAS DE LOS PERIODICOS Y REVISTAS, GENERADA Y RESGUARDA POR LA DIRECCIÓN RESPONSABLE Y LA HEMEROTECA. ACTUALIZADA MENSUALMENTE. UR 110 INFORME DE ACTIVIDADES Y FINANCIERAS GENERADO Y RESGUARDO POR LA UNIDAD ADMINISTRATIVA Y DIRECCIONES RESPONSABLES DE LA SECULTA. LOS INFORMES SON ACTUALIZADOS TRIMESTRALMENTE. UR 502 NO APLICA	UR 110 CONDICIONES SOCIALES Y POLÍTICAS ESTATALES UR 110 PARTICIPACIÓN DE LA CIUDADANÍA UR 110 VINCULACIÓN CON LA SOCIEDAD CIVIL UR 502 ESTA UNIDAD EJECUTORA DE GASTO, NO GENERA UN PRODUCTO INSTITUCIONAL ALINEADA A ESTA ACTIVIDAD POR LO QUE EN EL EJERCICIO NO SE DESTINARÁ RECURSO.
ACTIVIDAD	REALIZAR PUBLICACIONES EDITORIALES	1 - PORCENTAJE DE PUBLICACIONES EDITORIALES REALIZADAS 2 - (NÚMERO DE PUBLICACIONES EDITORIALES REALIZADAS/NÚMERO DE PUBLICACIONES PROGRAMADAS) *100 3 - GESTIÓN 4 - EFICACIA 5 - TRIMESTRAL 6 - ASCENDENTE VARIABLES DEL INDICADOR 7 - NÚMERO DE PUBLICACIONES EDITORIALES REALIZADAS UR 110 ---- 3.0000 UR 502 ---- 0.0000 TOTAL ---- 3.0000	UR 110 INFORME DE ACTIVIDADES Y FINANCIERAS BAJO RESGUARDO DE LA UNIDAD ADMINISTRATIVA DE LA SECULTA UR 110 REPORTE Y LISTAS DE LAS PERSONAS E INSTANCIAS QUE LES OTORGA UN EJEMPLAR IMPRESO POR LA SECULTA UR 110 RESGUARDO DE LAS PUBLICACIONES IMPRESAS , EN EL ALMACEN DE LA SECULTA UR 502 NO APLICA	UR 110 PARTICIPACIÓN ECONÓMICA DEL GOBIERNO FEDERAL UR 110 PARTICIPACIÓN DE LA CIUDADANÍA UR 110 VINCULACIÓN CON LA SOCIEDAD CIVIL UR 502 ESTA UNIDAD EJECUTORA DE GASTO, NO GENERA UN PRODUCTO INSTITUCIONAL ALINEADA A ESTA ACTIVIDAD POR LO QUE EN EL EJERCICIO NO SE DESTINARÁ RECURSO.
ACTIVIDAD	APORTAR RECURSOS ECONÓMICOS AL PROGRAMA DE FOMENTO A LA LECTURA	1 - PORCENTAJE DE PROYECTOS APOYADOS EN EL PROGRAMA DE FOMENTO A LA LECTURA 2 - (PROYECTOS APOYADOS EN EL PROGRAMA DE FOMENTO A LA LECTURA / SOLICITUDES RECIBIDAS) *100 3 - GESTIÓN 4 - EFICACIA 5 - TRIMESTRAL 6 - ASCENDENTE VARIABLES DEL INDICADOR 7 - NÚMERO DE PROYECTOS APOYADOS EN EL PROGRAMA DE FOMENTO A LA LECTURA UR 110 ---- 4.0000 UR 502 ---- 0.0000 TOTAL ---- 4.0000	UR 110 INFORME DE ACTIVIDADES Y FINANCIERAS GENERADO Y RESGUARDO POR LA UNIDAD ADMINISTRATIVA Y DIRECCIONES RESPONSABLES DE LA SECULTA. LOS INFORMES SON ACTUALIZADOS TRIMESTRALMENTE.UR: 110 UR 110 NOTAS DE LAS REDES SOCIALES DE LAS ACTIVIDADES, CARTELES Y FOTOGRAFÍAS, GENERADAS Y RESGUARDAD POR LA UNIDAD DE DIFUSIÓN HTTPS://WWW.OAXACA.GOB.MX/SECULTA/ , SE ACTUALIZA MENSUALMENTE. UR 502 NO APLICA	UR 110 SE CUENTA CON LA SUFICIENCIA PRESUPUESTAL PARA LLEVAR A CABO ESTA ACTIVIDAD UR 110 EXISTE COMPROMISO DEL GOBIERNO FEDERAL Y MUNICIPAL APORTAR RECURSOS UR 502 ESTA UNIDAD EJECUTORA DE GASTO, NO GENERA UN PRODUCTO INSTITUCIONAL ALINEADA A ESTA ACTIVIDAD POR LO QUE EN EL EJERCICIO NO SE DESTINARÁ RECURSO.

La Matriz de Indicadores para Resultados (MIR) es un reflejo del estado actual del programa al momento de su elaboración. En consecuencia, las Unidades Ejecutoras de Gasto que registraron "No Aplica" en Medios de Verificación y una justificación en los Supuestos; conforme al avance en el curso normal del ejercicio fiscal 2022 y se genere nueva información, la MIR deberá ser actualizada en lo que respecta a los indicadores, así como el registro de metas y líneas base, elementos que son un referente para el seguimiento y la evaluación.

GOBIERNO DEL ESTADO DE OAXACA
PROGRAMA OPERATIVO ANUAL 2022
MATRÍZ DE INDICADORES PARA RESULTADOS
REPORTE MIR INICIAL

Gobierno del Estado

SEFIN
Secretaría de Finanzas

NIVEL	RESUMEN NARRATIVO	INDICADOR A)ID INDICADOR 1.NOMBRE 2. FÓRMULA DE CÁLCULO 3. TIPO 4.DIMENSIÓN 5.FRECUENCIA 6.SENTIDO 7.META ANUAL	MEDIOS DE VERIFICACIÓN	SUPUESTOS
ACTIVIDAD	COORDINAR LAS BIBLIOTECAS PÚBLICAS MUNICIPALES	1 - PORCENTAJE DE BIBLIOTECAS MUNICIPALES ATENDIDAS 2 - (NÚMERO DE BIBLIOTECAS MUNICIPALES ATENDIDAS/ TOTAL DE BIBLIOTECAS MUNICIPALES EN FUNCIONAMIENTO) *100 3 - GESTIÓN 4 - EFICACIA 5 - TRIMESTRAL 6 - ASCENDENTE VARIABLES DEL INDICADOR 7 - NÚMERO DE BIBLIOTECAS MUNICIPALES ATENDIDAS UR 110 ---- 130.0000 UR 502 ---- 0.0000 TOTAL ---- 130.0000	UR 110 INFORME DE ACTIVIDADES Y FINANCIERAS GENERADO Y RESGUARDO POR LA UNIDAD ADMINISTRATIVA Y DIRECCIONES RESPONSABLES DE LA SECULTA. LOS INFORMES SON ACTUALIZADOS TRIMESTRALMENTE. UR 502 NO APLICA	UR 110 ESTA UNIDAD EJECUTORA DE GASTO, NO GENERA UN PRODUCTO INSTITUCIONAL ALINEADA A ESTA ACTIVIDAD POR LO QUE EN EL EJERCICIO NO SE DESTINARÁ RECURSO. UR 110 PARTICIPACIÓN DE LA CIUDADANÍA UR 502 ESTA UNIDAD EJECUTORA DE GASTO, NO GENERA UN PRODUCTO INSTITUCIONAL ALINEADA A ESTA ACTIVIDAD POR LO QUE EN EL EJERCICIO NO SE DESTINARÁ RECURSO.
ACTIVIDAD	FORMAR LECTORES A TRAVÉS DE LA BIBLIOTECA PÚBLICA CENTRAL	1 - PORCENTAJE DE USUARIOS ATENDIDOS EN LA BIBLIOTECA PUBLICA CENTRAL 2 - (NÚMERO DE USUARIOS ATENDIDOS EN LA BIBLIOTECA PÚBLICA CENTRAL / NÚMERO DE USUARIOS CON SOLICITUD DE CONSULTA EN LA BIBLIOTECA PÚBLICA CENTRAL) *100 3 - GESTIÓN 4 - EFICACIA 5 - TRIMESTRAL 6 - ASCENDENTE VARIABLES DEL INDICADOR 7 - NÚMERO DE USUARIOS ATENDIDOS EN LA BIBLIOTECA PÚBLICA CENTRAL UR 110 ---- 14068.0000 UR 502 ---- 0.0000 TOTAL ---- 14068.0000	UR 110 BITACORA DIARIA DE LOS LIBROS SOLICITADOS Y PRESTAMOS A DOMICILIO A LA BIBLIOTECA PUBLICA CENTRAL MARGARITA MAZA, GENERADA Y RESGUARDA POR LA DIRECCIÓN RESPONSABLE Y LA BIBLIOTECA. ACTUALIZADA MENSUALMENTE. UR 110 INFORME DE ACTIVIDADES Y FINANCIERAS GENERADO Y RESGUARDO POR LA UNIDAD ADMINISTRATIVA Y DIRECCION RESPONSABLE DE LA SECULTA. LOS INFORMES SON ACTUALIZADOS TRIMESTRALMENTE. UR 110 BITACORA DIARIA DE LOS USUARIOS A LA BIBLIOTECA PUBLICA CENTRAL MARGARITA MAZA, GENERADA Y RESGUARDA POR LA DIRECCIÓN RESPONSABLE Y LA BIBLIOTECA. ACTUALIZADA MENSUALMENTE. UR 502 NO APLICA	UR 110 CONDICIONES SOCIALES Y POLÍTICAS ESTATALES UR 110 VINCULACIÓN CON LA SOCIEDAD CIVIL Y PARTICIPACIÓN DE LA CIUDADANÍA UR 502 ESTA UNIDAD EJECUTORA DE GASTO, NO GENERA UN PRODUCTO INSTITUCIONAL ALINEADA A ESTA ACTIVIDAD POR LO QUE EN EL EJERCICIO NO SE DESTINARÁ RECURSO.

La Matriz de Indicadores para Resultados (MIR) es un reflejo del estado actual del programa al momento de su elaboración. En consecuencia, las Unidades Ejecutoras de Gasto que registraron "No Aplica" en Medios de Verificación y una justificación en los Supuestos; conforme al avance en el curso normal del ejercicio fiscal 2022 y se genere nueva información, la MIR deberá ser actualizada en lo que respecta a los indicadores, así como el registro de metas y líneas base, elementos que son un referente para el seguimiento y la evaluación.

GOBIERNO DEL ESTADO DE OAXACA
PROGRAMA OPERATIVO ANUAL 2022
MATRÍZ DE INDICADORES PARA RESULTADOS
REPORTE MIR INICIAL

Gobierno del Estado

SEFIN
Secretaría de Finanzas

NIVEL	RESUMEN NARRATIVO	INDICADOR A)ID INDICADOR 1.NOMBRE 2. FÓRMULA DE CÁLCULO 3. TIPO 4.DIMENSIÓN 5.FRECUENCIA 6.SENTIDO 7.META ANUAL	MEDIOS DE VERIFICACIÓN	SUPUESTOS
COMPONENTE	ARTE Y CULTURA PROMOVIDA Y DIFUNDIDA	1 - PORCENTAJE DE ACCIONES DE PROMOCIÓN Y DIFUSIÓN ARTÍSTICA Y CULTURAL REALIZADA 2 - (NÚMERO DE ACCIONES DE PROMOCIÓN Y DIFUSIÓN ARTÍSTICA Y CULTURAL REALIZADA /NÚMERO DE ACCIONES DE PROMOCIÓN Y DIFUSIÓN ARTÍSTICA Y CULTURAL PROGRAMADAS)*100 3 - GESTIÓN 4 - EFICACIA 5 - SEMESTRAL 6 - ASCENDENTE VARIABLES DEL INDICADOR 7 - ACCIONES DE PROMOCIÓN Y DIFUSIÓN ARTÍSTICA Y CULTURAL REALIZADA UR 110 ---- 100.0000 UR 502 ---- 71.4286 UR 504 ---- 100.0000 UR 902 ---- 100.0000 TOTAL ---- 371.4286	UR 110 NOTAS DE LAS REDES SOCIALES DE LAS ACTIVIDADES, CARTELES Y FOTOGRAFÍAS, GENERADAS Y RESGUARDAD POR LA UNIDAD DE DIFUSIÓN HTTPS://WWW.OAXACA.GOB.MX/SECULTA/ , SE ACTUALIZA MENSUALMENTE.UR UR 502 NOTAS PERIODÍSTICAS, CARTELES, EVIDENCIA FOTOGRAFÍA, AUDIOVISUAL Y REDES SOCIALES, GENERADA POR EL DEPARTAMENTO DE PROMOCIÓN Y DIFUSIÓN DE LA C.C.O, BAJO RESGUARDO Y UBICADO EN EL MISMO DEPARTAMENTO, PUBLICADAS EN LA PAGINA WEB WW.OAXACA.GOB.MX/CCO , CON UN PERIODO DE ACTUALIZACIÓN TRIMESTRAL. UR 504 NOTAS PERIODISTICAS, CARTELES, EVIDENCIA FOTOGRAFICA Y AUDIVISUAL GENERADA POR EL DEPARTAMENTO DE ACTIVIDADES ARTÍSTICAS DEL CASA Y BAJO RESGUARDO DEL MISMO, EL CUAL TIENE UN PERIODO DE ACTUALIZACIÓN TRIMESTRAL.UR: UR 902 INFORMACIÓN QUE SE ENCUENTRA DISPONIBLE EN LOS ARCHIVOS ADMINISTRATIVOS Y CONTABLES DE LOS MUNICIPIOS, EMITIDOS DE FORMA TRIMESTRAL, LOS CUALES SON GENERADOS y REVISADOS POR LA TESORERÍA MUNICIPAL Y POR LA REGIDURÍA DE HACIENDA.	UR 110 LA POBLACIÓN ASISTE A LAS ACTIVIDADES ARTÍSTICAS Y CULTURALES UR 110 EXISTEN LAS CONDICIONES Y ESTABILIDAD SOCIAL QUE PERMITE REALIZAR LAS ACTIVIDADES UR 502 EXISTEN BUENAS CONDICIONES SOCIALES Y POLÍTICAS UR 504 LA POBLACIÓN ASISTE A LAS ACTIVIADDES ARTÍSTICAS Y CULTURALES UR 902 LA DEMANDA DE LOS MUNICIPIOS DEPENDE DE LAS CONDICIONES SOCIALES, ECONÓMICAS, AMBIENTALES Y LA PANDEMIA PROVOCADA POR EL COVID 19.
ACTIVIDAD	REALIZAR EVENTOS CULTURALES Y ARTÍSTICOS	1 - PORCENTAJE DE ACTIVIDADES ARTÍSTICAS Y CULTURALES REALIZADAS 2 - (NÚMERO DE ACTIVIDADES ARTÍSTICAS Y CULTURALES REALIZADAS/ NÚMERO DE ACTIVIDADES ARTÍSTICAS Y CULTURALES PROGRAMADAS) *100 3 - GESTIÓN 4 - EFICACIA 5 - TRIMESTRAL 6 - ASCENDENTE VARIABLES DEL INDICADOR 7 - NÚMERO DE ACTIVIDADES ARTÍSTICAS Y CULTURALES REALIZADAS UR 110 ---- 0.0000 UR 502 ---- 12.0000 UR 504 ---- 41.0000 UR 902 ---- 0.0000 TOTAL ---- 53.0000	UR 110 NO APLICA UR 502 NOTAS PERIODÍSTICAS, CARTELES, EVIDENCIA FOTOGRAFÍA, AUDIOVISUAL Y REDES SOCIALES, GENERADA POR EL DEPARTAMENTO DE PROMOCIÓN Y DIFUSIÓN DE LA C.C.O, BAJO RESGUARDO Y UBICADO EN EL MISMO DEPARTAMENTO, PUBLICADAS EN LA PAGINA WEB WW.OAXACA.GOB.MX/CCO , CON UN PERIODO DE ACTUALIZACIÓN TRIMESTRAL. UR 504 NOTAS PERIODISTICAS, CARTELES, EVIDENCIA FOTOGRAFÍCA Y AUDIOVISUAL GENERADA POR EL DEPARTAMENTO DE ACTIVIDADES ARTISTICAS DEL CASA Y BAJO EL RESGUARDO DEL MISMO, EL CUAL TIENE UN PERIODO DE ACTUALIZACIÓN TRIMESTRAL. UR 902 NO APLICA	UR 110 ESTA UNIDAD EJECUTORA DE GASTO, NO GENERA UN PRODUCTO INSTITUCIONAL ALINEADA A ESTA ACTIVIDAD POR LO QUE EN EL EJERCICIO NO SE DESTINARÁ RECURSO. UR 502 EXISTEN BUENAS CONDICIONES SOCIALES Y POLÍTICAS UR 504 LA POBLACIÓN ASISTE A LAS ACTIVIDADES ARTÍSTICAS Y CULTURALES. UR 902 ESTA UNIDAD EJECUTORA DE GASTO, NO GENERA UN PRODUCTO INSTITUCIONAL ALINEADO A ESTA ACTIVIDAD POR LO QUE EN EL EJERCICIO NO SE DESTINARÁ RECURSO.

La Matriz de Indicadores para Resultados (MIR) es un reflejo del estado actual del programa al momento de su elaboración. En consecuencia, las Unidades Ejecutoras de Gasto que registraron "No Aplica" en Medios de Verificación y una justificación en los Supuestos; conforme al avance en el curso normal del ejercicio fiscal 2022 y se genere nueva información, la MIR deberá ser actualizada en lo que respecta a los indicadores, así como el registro de metas y líneas base, elementos que son un referente para el seguimiento y la evaluación.

GOBIERNO DEL ESTADO DE OAXACA
PROGRAMA OPERATIVO ANUAL 2022
MATRÍZ DE INDICADORES PARA RESULTADOS
REPORTE MIR INICIAL

Gobierno del Estado

SEFIN
Secretaría de Finanzas

NIVEL	RESUMEN NARRATIVO	INDICADOR A)ID INDICADOR 1.NOMBRE 2. FÓRMULA DE CÁLCULO 3. TIPO 4.DIMENSIÓN 5.FRECUENCIA 6.SENTIDO 7.META ANUAL	MEDIOS DE VERIFICACIÓN	SUPUESTOS
ACTIVIDAD	PROMOVER LA DIVERSIDAD CULTURAL	1 - PORCENTAJE DE ACTIVIDADES DE PROMOCIÓN CULTURAL REALIZADAS 2 - (NÚMERO DE ACTIVIDADES DE PROMOCIÓN CULTURAL REALIZADAS / TOTAL DE ACTIVIDADES PROGRAMADAS) *100 3 - GESTIÓN 4 - EFICACIA 5 - TRIMESTRAL 6 - ASCENDENTE VARIABLES DEL INDICADOR 7 - NÚMERO DE ACTIVIDADES DE PROMOCIÓN CULTURAL REALIZADAS UR 110 ---- 7.0000 UR 502 ---- 0.0000 UR 504 ---- 0.0000 UR 902 ---- 0.0000 TOTAL ---- 7.0000	UR 110 NOTAS DE LAS REDES SOCIALES DE LAS ACTIVIDADES, CARTELES Y FOTOGRAFÍAS, GENERADAS Y RESGUARDAD POR LA UNIDAD DE DIFUSIÓN HTTPS://WWW.OAXACA.GOB.MX/SECULTA/ , SE ACTUALIZA MENSUALMENTE. UR 502 NO APLICA UR 504 NO APLICA UR 902 NO APLICA	UR 110 LA POBLACIÓN ASISTE A LAS ACTIVIDADES ARTÍSTICAS Y CULTURALES UR 110 EXISTEN LAS CONDICIONES Y ESTABILIDAD SOCIAL QUE PERMITE REALIZAR LAS ACTIVIDADES UR 502 ESTA UNIDAD EJECUTORA DE GASTO, NO GENERA UN PRODUCTO INSTITUCIONAL ALINEADO A ESTA ACTIVIDAD POR LO QUE EN EL EJERCICIO NO SE DESTINARÁ RECURSO UR 504 ESTA UNIDAD EJECUTORA DE GASTO, NO GENERA UN PRODUCTO INSTITUCIONAL ALINEADO A ESTA ACTIVIDAD POR LO QUE EN EL EJERCICIO NO SE DESTINARÁ RECURSO UR 902 ESTA UNIDAD EJECUTORA DE GASTO, NO GENERA UN PRODUCTO INSTITUCIONAL ALINEADO A ESTA ACTIVIDAD POR LO QUE EN EL EJERCICIO NO SE DESTINARÁ RECURSO.

La Matriz de Indicadores para Resultados (MIR) es un reflejo del estado actual del programa al momento de su elaboración. En consecuencia, las Unidades Ejecutoras de Gasto que registraron "No Aplica" en Medios de Verificación y una justificación en los Supuestos; conforme al avance en el curso normal del ejercicio fiscal 2022 y se genere nueva información, la MIR deberá ser actualizada en lo que respecta a los indicadores, así como el registro de metas y líneas base, elementos que son un referente para el seguimiento y la evaluación.

PROPUESTA DEL PROGRAMA ANUAL DE INVERSIÓN PÚBLICA 2022

528-INSTITUTO DEL PATRIMONIO CULTURAL DEL ESTADO DE OAXACA

	INFORMACIÓN SISTEMA DE INVERSIÓN			UBICACIÓN				BENEFICIARIOS		MONTO	PROPUESTA DE FUENTES	
NÚM.	NOMBRE DEL PIP	ETAPA	NOMBRE DE LA OBRA (ETAPA)	FECHA INICIO PROYECTADA	FECHA TERMINO PROYECTADA	MUNICIPIO	LOCALIDAD	HOMBRES	MUJERES	INVERSION TOTAL	FUENTE PERFILADA 1	FUENTE PERFILADA 2
1	CONSTRUCCIÓN DEL CENTRO GASTRONÓMICO EN EL ESTADO DE OAXACA (2A. ETAPA)	2	CONSTRUCCIÓN DEL CENTRO GASTRONÓMICO EN EL ESTADO DE OAXACA (2A. ETAPA)	02/01/2022	31/09/2022	067 - Oaxaca de Juárez	0001 - Oaxaca de Juárez	125852	145103	$ 19,831,288.58	INFRAESTRUCTURA PUBLICA	
2	ESTUDIOS PARA CONTRIBUIR EN LA PROMOCIÓN PARA EL DESARROLLO DE ACCIONES DE CONSERVACIÓN Y PROTECCIÓN DE LOS BIENES CULTURALES DEL ESTADO DE OAXACA. (2ª. ETAPA)	2	ESTUDIOS PARA CONTRIBUIR EN LA PROMOCIÓN PARA EL DESARROLLO DE ACCIONES DE CONSERVACIÓN Y PROTECCIÓN DE LOS BIENES CULTURALES DEL ESTADO DE OAXACA. (2ª. ETAPA)	02/01/2022	31/09/2022	553 - Tlalixtac de Cabrera	0001 - Tlalixtac de Cabrera	5772	6295	$ 2,250,000.00	INFRAESTRUCTURA PUBLICA	
3	ESTUDIOS PARA CONTRIBUIR EN LA PROMOCIÓN PARA EL DESARROLLO DE ACCIONES DE CONSERVACIÓN Y PROTECCIÓN DE LOS BIENES CULTURALES DEL ESTADO DE OAXACA. (3ª. ETAPA)	3	ESTUDIOS PARA CONTRIBUIR EN LA PROMOCIÓN PARA EL DESARROLLO DE ACCIONES DE CONSERVACIÓN Y PROTECCIÓN DE LOS BIENES CULTURALES DEL ESTADO DE OAXACA. (3ª. ETAPA)	02/01/2022	31/09/2022	553 - Tlalixtac de Cabrera	0001 - Tlalixtac de Cabrera	5772	6295	$ 2,250,000.00	INFRAESTRUCTURA PUBLICA	
4	ELABORACIÓN DEL PROYECTO DE REMODELACIÓN DE LA EXPLANADA FRENTE AL EXCONVENTO DE CUILÁPAM DE GUERRERO.	1	ELABORACIÓN DEL PROYECTO DE REMODELACIÓN DE LA EXPLANADA FRENTE AL EXCONVENTO DE CUILÁPAM DE GUERRERO.	02/01/2022	31/09/2022	023 - Cuilápam de Guerrero	0001 - Cuilápam de Guerrero	12863	14019	$ 1,100,000.00	INFRAESTRUCTURA PUBLICA	
5	RESTAURACIÓN DE LA CUBIERTA DEL TEMPLO DE SAN LORENZO MÁRTIR EN ZIMATLÁN DE ÁLVAREZ OAXACA	1	RESTAURACIÓN DE LA CUBIERTA DEL TEMPLO DE SAN LORENZO MÁRTIR EN ZIMATLÁN DE ÁLVAREZ OAXACA	02/01/2022	31/09/2022	570 - Zimatlán de Álvarez	0001 - Zimatlán de Álvarez	10430	11663	$ 2,100,000.00	INFRAESTRUCTURA PUBLICA	
6	DEMOLICIÓN Y CONSTRUCCIÓN DE CASA CURAL DEL TEMPLO DE SAN JUAN DE DIOS, OAXACA DE JUÁREZ.	1	DEMOLICIÓN Y CONSTRUCCIÓN DE CASA CURAL DEL TEMPLO DE SAN JUAN DE DIOS, OAXACA DE JUÁREZ.	02/01/2022	31/09/2022	067 - Oaxaca de Juárez	0001 - Oaxaca de Juárez	125852	145103	$ 2,588,801.07	INFRAESTRUCTURA PUBLICA	
7	RESTAURACIÓN DEL TEMPLO DEL CARMEN ALTO, OAXACA DE JUÁREZ.	1	RESTAURACIÓN DEL TEMPLO DEL CARMEN ALTO, OAXACA DE JUÁREZ.	02/01/2022	31/09/2022	067 - Oaxaca de Juárez	0001 - Oaxaca de Juárez	125852	145103	$ 2,231,797.40	INFRAESTRUCTURA PUBLICA	
8	BÓVEDA DE CONSERVACIÓN PARA BIENES DOCUMENTALES EN EL ARCHIVO GENERAL DEL ESTADO DE OAXACA.	1	BÓVEDA DE CONSERVACIÓN PARA BIENES DOCUMENTALES EN EL ARCHIVO GENERAL DEL ESTADO DE OAXACA.	02/01/2022	31/09/2022	390 - Santa Lucía del Camino	0001 - Santa Lucía del Camino	24171	26191	$ 13,000,000.00	INFRAESTRUCTURA PUBLICA	
9	BARDA PERIMETRAL COMPLEMENTARIA DEL ARCHIVO GENERAL DEL ESTADO DE OAXACA	1	BARDA PERIMETRAL COMPLEMENTARIA DEL ARCHIVO GENERAL DEL ESTADO DE OAXACA	02/01/2022	31/09/2022	390 - Santa Lucía del Camino	0001 - Santa Lucía del Camino	24171	26191	$ 4,143,290.66	INFRAESTRUCTURA PUBLICA	
10	RESTAURACIÓN DEL TEMPLO DE MACUILXÓCHITL DE CARRANZA	1	RESTAURACIÓN DEL TEMPLO DE MACUILXÓCHITL DE CARRANZA	02/01/2022	31/09/2022	550 - San Jerónimo Tlacochahuaya	0002 - Macuilxóchitl de Artigas Carranza	2712	3052	$ 2,008,240.77	INFRAESTRUCTURA PUBLICA	
11	RESTAURACIÓN DEL TEMPLO DE SAN MATEO APÓSTOL, CAPULÁLPAM DE MÉNDEZ, DTTO. DE IXTLÁN DE JUÁREZ, OAXACA.	1	RESTAURACIÓN DEL TEMPLO DE SAN MATEO APÓSTOL, CAPULÁLPAM DE MÉNDEZ, DTTO. DE IXTLÁN DE JUÁREZ, OAXACA.	02/01/2022	31/09/2022	247 - Capulálpam de Méndez	0001 - Capulálpam de Méndez	723	896	$ 900,000.00	INFRAESTRUCTURA PUBLICA	
12	RESTAURACIÓN DEL TEMPLO DE SAN FRANCISCO DE ASÍS (3A. ETAPA) SAN FRANCISCO YOCUCUNDO	1	RESTAURACIÓN DEL TEMPLO DE SAN FRANCISCO DE ASÍS (3A. ETAPA) SAN FRANCISCO YOCUCUNDO	02/01/2022	31/09/2022	108 - San Antonio Huitepec	0005 - San Francisco Yocucundo	1354	1582	$ 2,588,801.07	INFRAESTRUCTURA PUBLICA	
13	RESTAURACIÓN DEL TEMPLO DE SAN JUAN COATZOSPAM	1	RESTAURACIÓN DEL TEMPLO DE SAN JUAN COATZOSPAM	02/01/2022	31/09/2022	187 - San Juan Coatzóspam	0001 - San Juan Coatzóspam	874	934	$ 535,500.00	INFRAESTRUCTURA PUBLICA	
14	CONSTRUCCIÓN DE RETABLO DEL TEMPLO DE SANTO DOMINGO TEPUXTEPEC, MIXE, OAXACA.	1	CONSTRUCCIÓN DE RETABLO DEL TEMPLO DE SANTO DOMINGO TEPUXTEPEC, MIXE, OAXACA.	02/01/2022	31/09/2022	517 - Santo Domingo Tepuxtepec	0001 - Santo Domingo Tepuxtepec	2796	3233	$ 4,500,000.00	FOREMOBA	
15	RESTAURACIÓN DEL ARTESONADO DE LA CATEDRAL DE SAN JUAN EVANGELISTA, HUAUTLA DE JIMÉNEZ (2A. ETAPA	2	RESTAURACIÓN DEL ARTESONADO DE LA CATEDRAL DE SAN JUAN EVANGELISTA, HUAUTLA DE JIMÉNEZ (2A. ETAPA	02/01/2022	31/09/2022	041 - Huautla de Jiménez	0001 - Huautla de Jiménez	14628	17082	$ 1,286,000.00	INFRAESTRUCTURA PUBLICA	
16	RESTAURACIÓN DEL RETABLO PRINCIPAL DEL TEMPLO DE SANTIAGO APÓSTOL EN SANTIAGO COMALTEPEC	1	RESTAURACIÓN DEL RETABLO PRINCIPAL DEL TEMPLO DE SANTIAGO APÓSTOL EN SANTIAGO COMALTEPEC	02/01/2022	31/09/2022	458 - Santiago Comaltepec	0001 - Santiago Comaltepec	540	617	$ 1,150,000.00	INFRAESTRUCTURA PUBLICA	
17	RESTAURACIÓN DEL RETABLO PRINCIPAL DE SAN LUCAS DEL TEMPLO DE SAN LUCAS QUIAVINÍ	1	RESTAURACIÓN DEL RETABLO PRINCIPAL DE SAN LUCAS DEL TEMPLO DE SAN LUCAS QUIAVINÍ	02/01/2022	31/09/2022	233 - San Lucas Quiaviní	0001 - San Lucas Quiaviní	728	992	$ 850,000.00	INFRAESTRUCTURA PUBLICA	
18	ELABORACIÓN DEL PROYECTO DE RESTAURACIÓN DEL TEMPLO DE TAMAZULAPAM DEL ESPÍRITU SANTO MIXE	1	ELABORACIÓN DEL PROYECTO DE RESTAURACIÓN DEL TEMPLO DE TAMAZULAPAM DEL ESPÍRITU SANTO MIXE	02/01/2022	31/09/2022	031 - Tamazulápam del Espíritu Santo	0001 - Tamazulápam del Espíritu Santo	3204	3981	$ 400,000.00	INFRAESTRUCTURA PUBLICA	
19	ELABORACIÓN DEL PROYECTO DE RESTAURACIÓN DEL TEMPLO DE SAN MARTÍN DE LOS CANSECO	1	ELABORACIÓN DEL PROYECTO DE RESTAURACIÓN DEL TEMPLO DE SAN MARTÍN DE LOS CANSECO	02/01/2022	31/09/2022	238 - San Martín de los Cansecos	0001 - San Martín de los Cansecos	472	522	$ 500,000.00	INFRAESTRUCTURA PUBLICA	
20	ELABORACIÓN DEL PROYECTO DE RESTAURACIÓN DEL CURATO TEMPLO DE SAN FRANCISCO YUCUCUNDO	1	ELABORACIÓN DEL PROYECTO DE RESTAURACIÓN DEL CURATO TEMPLO DE SAN FRANCISCO YUCUCUNDO	02/01/2022	31/09/2022	108 - San Antonio Huitepec	0005 - San Francisco Yocucundo	1354	1582	$ 300,000.00	INFRAESTRUCTURA PUBLICA	
21	ELABORACIÓN DEL PROYECTO DE RESTAURACIÓN DEL EX CONVENTO DE SAN MIGUEL ARCANGEL, EN TEOTITLÁN DE FLORES MAGÓN.	1	ELABORACIÓN DEL PROYECTO DE RESTAURACIÓN DEL EX CONVENTO DE SAN MIGUEL ARCANGEL, EN TEOTITLÁN DE FLORES MAGÓN.	02/01/2022	31/09/2022	545 - Teotitlán de Flores Magón	0001 - Teotitlán de Flores Magón	4786	5313	$ 1,500,000.00	INFRAESTRUCTURA PUBLICA	
22	ELABORACIÓN DEL PROYECTO DE RESTAURACIÓN DEL TEMPLO DE SANTIAGO QUIAVICUZAS	1	ELABORACIÓN DEL PROYECTO DE RESTAURACIÓN DEL TEMPLO DE SANTIAGO QUIAVICUZAS	02/01/2022	31/09/2022	125 - San Carlos Yautepec	0029 - Santiago Quiavicuzas	650	733	$ 250,000.00	INFRAESTRUCTURA PUBLICA	

PROPUESTA DEL PROGRAMA ANUAL DE INVERSIÓN PÚBLICA 2022

528-INSTITUTO DEL PATRIMONIO CULTURAL DEL ESTADO DE OAXACA

	INFORMACIÓN SISTEMA DE INVERSIÓN			UBICACIÓN				BENEFICIARIOS		MONTO	PROPUESTA DE FUENTES	
NÚM.	NOMBRE DEL PIP	ETAPA	NOMBRE DE LA OBRA (ETAPA)	FECHA INICIO PROYECTADA	FECHA TERMINO PROYECTADA	MUNICIPIO	LOCALIDAD	HOMBRES	MUJERES	INVERSION TOTAL	FUENTE PERFILADA 1	FUENTE PERFILADA 2
23	ELABORACIÓN DE PROYECTO DEL TEMPLO DE SAN JERÓNIMO TAVICHE	1	ELABORACIÓN DE PROYECTO DEL TEMPLO DE SAN JERÓNIMO TAVICHE	02/01/2022	31/09/2022	162 - San Jerónimo Taviche	0001 - San Jerónimo Taviche	987	1059	$ 250,000.00	INFRAESTRUCTURA PUBLICA	
24	RECONSTRUCCIÓN DE LA CASA DE LA CULTURA "MARÍA SABINA" , HUAUTLA DE JIMÉNEZ, OAXACA.	1	RECONSTRUCCIÓN DE LA CASA DE LA CULTURA "MARÍA SABINA" , HUAUTLA DE JIMÉNEZ, OAXACA.	02/01/2022	31/09/2022	041 - Huautla de Jiménez	0001 - Huautla de Jiménez	14628	17082	$ 568,947.46	INFRAESTRUCTURA PUBLICA	
25	RECONSTRUCCIÓN DEL TEMPLO DE SAN MIGUEL ARCANGEL	1	RECONSTRUCCIÓN DEL TEMPLO DE SAN MIGUEL ARCANGEL	02/01/2022	31/09/2022	279 - San Miguel Suchixtepec	0001 - San Miguel Suchixtepec	1401	1531	$ 1,225,221.97	PNR 2022	
26	RECONSTRUCCIÓN DEL TEMPLO DE SAN AGUSTIN OBISPO	1	RECONSTRUCCIÓN DEL TEMPLO DE SAN AGUSTIN OBISPO	02/01/2022	31/09/2022	085 - San Agustín Loxicha	0001 - San Agustín Loxicha	12778	13416	$ 2,207,922.38	PNR 2022	
27	RECONSTRUCCIÓN DEL TEMPLO DE SAN JOSE	1	RECONSTRUCCIÓN DEL TEMPLO DE SAN JOSE	02/01/2022	31/09/2022	254 - San Mateo Río Hondo	0009 - San José del Pacífico	275	277	$ 4,242,747.19	PNR 2022	
28	RECONSTRUCCIÓN DEL TEMPLO SAN FRANCISCO OZOLOTEPEC	1	RECONSTRUCCIÓN DEL TEMPLO SAN FRANCISCO OZOLOTEPEC	02/01/2022	31/09/2022	148 - San Francisco Ozolotepec	0001 - San Francisco Ozolotepec	1040	1142		PNR 2022	
29	RECONSTRUCCIÓN DEL TEMPLO SAN JUAN OZOLOTEPEC	1	RECONSTRUCCIÓN DEL TEMPLO SAN JUAN OZOLOTEPEC	02/01/2022	31/09/2022	211 - San Juan Ozolotepec	0001 - San Juan Ozolotepec	1708	1703		PNR 2022	
30	RECONSTRUCCIÓN DEL TEMPLO SANTA CATARINA XANAGUIA	1	RECONSTRUCCIÓN DEL TEMPLO SANTA CATARINA XANAGUIA	02/01/2022	31/09/2022	211 - San Juan Ozolotepec	0003 - Santa Catarina Xanaguía	430	432		PNR 2022	
31	RECONSTRUCCIÓN DEL TEMPLO DE SAN ILDEFONSO	1	RECONSTRUCCIÓN DEL TEMPLO DE SAN ILDEFONSO	02/01/2022	31/09/2022	154 - San Ildefonso Amatlán	0001 - San Ildefonso Amatlán	1079	1250	$ 100,430.00	PNR 2022	
32	RECONSTRUCCIÓN DEL PALACIO NILTEPEC	1	RECONSTRUCCIÓN DEL PALACIO NILTEPEC	02/01/2022	31/09/2022	066 - Santiago Niltepec	0001 - Santiago Niltepec	2615	2727		PNR 2022	
33	RECONSTRUCCIÓN DEL PARROQUIA DE SAN LUIS REY	1	RECONSTRUCCIÓN DEL PARROQUIA DE SAN LUIS REY	02/01/2022	31/09/2022	235 - San Luis Amatlán	0001 - San Luis Amatlán	1793	2036	$ 155,047.02	PNR 2022	
34	RECONSTRUCCIÓN DEL TEMPLO SANTA CRUZ XITLA	1	RECONSTRUCCIÓN DELTEMPLO SANTA CRUZ XITLA	02/01/2022	31/09/2022	384 - Santa Cruz Xitla	0001 - Santa Cruz Xitla	2281	2513	$ 2,217,670.40	PNR 2022	
35	RECONSTRUCCIÓN DEL SANTUARIO ANTIGUO SEGUNDO	1	RECONSTRUCCIÓN DEL SANTUARIO ANTIGUO SEGUNDO	02/01/2022	31/09/2022	362 - Santa Catarina Cuixtla	0001 - Santa Catarina Cuixtla	675	820	$ 194,171.12	PNR 2022	
36	RECONSTRUCCIÓN DEL TEMPLO DEL SANTUARIO DEL SEÑOR DE CUIXTLA	1	RECONSTRUCCIÓN DELTEMPLO DEL SANTUARIO DEL SEÑOR DE CUIXTLA	02/01/2022	31/09/2022	362 - Santa Catarina Cuixtla	0001 - Santa Catarina Cuixtla	675	820	$ 182,382.09	PNR 2022	
37	RECONSTRUCCIÓN DEL TEMPLO DE SAN SIMON	1	RECONSTRUCCIÓN DEL TEMPLO DE SAN SIMON	02/01/2022	31/09/2022	351 - San Simón Almolongas	0001 - San Simón Almolongas	1333	1469	$ 155,047.02	PNR 2022	
38	RECONSTRUCCIÓN DEL TEMPLO SANTA CATARINA LOXICHA	1	RECONSTRUCCIÓN DEL TEMPLO SANTA CATARINA LOXICHA	02/01/2022	31/09/2022	366 - Santa Catarina Loxicha	0001 - Santa Catarina Loxicha	1729	1947	$ 1,500,000.00	PNR 2022	
39	RECONSTRUCCIÓN DEL REAL ALHONDIGA DE ANTEQUERA	1	RECONSTRUCCIÓN DEL REAL ALHONDIGA DE ANTEQUERA	02/01/2022	31/09/2022	067 - Oaxaca de Juárez	0001 - Oaxaca de Juárez	125852	145103	$ 5,000,000.00	PNR 2022	
40	RECONSTRUCCIÓN DEL EX CONVENTO CARMELITA	1	RECONSTRUCCIÓN DEL EX CONVENTO CARMELITA	02/01/2022	31/09/2022	067 - Oaxaca de Juárez	0001 - Oaxaca de Juárez	125852	145103	$ 2,000,000.00	PNR 2022	
41	RECONSTRUCCIÓN DEL CURATO SAN LUIS AMATLAN	1	RECONSTRUCCIÓN DEL CURATO SAN LUIS AMATLAN	02/01/2022	31/09/2022	235 - San Luis Amatlán	0001 - San Luis Amatlán	1793	2036	$ 5,000,000.00	PNR 2022	
42	RECONSTRUCCIÓN DEL TEMPLO EL GUECHE	1	RECONSTRUCCIÓN DEL EL GUECHE	02/01/2022	31/09/2022	059 - Miahuatlán de Porfirio Díaz	0001 - Miahuatlán de Porfirio Díaz	24603	25772	$ 1,000,000.00	PNR 2022	
43	RECONSTRUCCIÓN DEL CURATO MIAHUATLAN	1	RECONSTRUCCIÓN DEL CURATO MIAHUATLAN	02/01/2022	31/09/2022	059 - Miahuatlán de Porfirio Díaz	0001 - Miahuatlán de Porfirio Díaz	24603	25772	$ 3,000,000.00	PNR 2022	
44	RECONSTRUCCIÓN DEL TEMPLO SANTA ANA TLAPACOYAN	1	RECONSTRUCCIÓN DEL TEMPLO SANTA ANA TLAPACOYAN	02/01/2022	31/09/2022	358 - Santa Ana Tlapacoyan	0001 - Santa Ana Tlapacoyan	925	1033	$ 2,600,000.00	PNR 2022	
45	RECONSTRUCCIÓN DEL ACUEDUCTO MIAHUATLAN	1	RECONSTRUCCIÓN DEL ACUEDUCTO MIAHUATLAN	02/01/2022	31/09/2022	059 - Miahuatlán de Porfirio Díaz	0001 - Miahuatlán de Porfirio Díaz	24603	25772	$ 6,000,000.00	PNR 2022	
46	RECONSTRUCCIÓN DE SANTA CATARINA MARTIR	1	RECONSTRUCCIÓN DE SANTA CATARINA MARTIR	02/01/2022	31/09/2022	358 - Santa Ana Tlapacoyan	0001 - Santa Ana Tlapacoyan	485	595	$ 2,800,000.00	PNR 2022	
47	RECONSTRUCCIÓN DEL MURAL RODOLFO MORALES PALACIO	1	RECONSTRUCCIÓN DEL MURAL RODOLFO MORALES PALACIO	02/01/2022	31/09/2022	068 - Ocotlán de Morelos	0001 - Ocotlán de Morelos	11337	12414		PNR 2022	
48	RECONSTRUCCIÓN DEL TEMPLO DE SAN DIONISIO	1	RECONSTRUCCIÓN DEL TEMPLO DE SAN DIONISIO	02/01/2022	31/09/2022	132 - San Dionisio Ocotlán	0001 - San Dionisio Ocotlán	666	714	$ 2,254,444.49	PNR 2022	
49	RECONSTRUCCIÓN DEL TEMPLO SANTO TOMAS TAMAZULAPAN	1	RECONSTRUCCIÓN DEL TEMPLO SANTO TOMAS TAMAZULAPAN	02/01/2022	31/09/2022	533 - Santo Tomás Tamazulapan	0001 - Santo Tomás Tamazulapan	1308	1418	$ 2,700,000.00	PNR 2022	
50	RECONSTRUCCIÓN DEL TEMPLO DE SAN ANDRES PAXTLAN	1	RECONSTRUCCIÓN DEL TEMPLO DE SAN ANDRES PAXTLAN	02/01/2022	31/09/2022	095 - San Andrés Paxtlán	0001 - San Andrés Paxtlán	2295	2267	$ 1,000,000.00	PNR 2022	
51	RECONSTRUCCIÓN DEL TEMPLO DE SANTA MARIA COIXTEPEC	1	RECONSTRUCCIÓN DEL TEMPLO DE SANTA MARIA COIXTEPEC	02/01/2022	31/09/2022	495 - Santiago Xanica	0004 - Santa María Coixtepec	237	212	$ 1,500,000.00	PNR 2022	
52	RECONSTRUCCIÓN DEL KIOSKO DE NOCHIXTLAN	1	RECONSTRUCCIÓN DEL KIOSKO DE NOCHIXTLAN	02/01/2022	31/09/2022	006 - Asunción Nochixtlán	0001 - Asunción Nochixtlán	9577	10887	$ 400,000.00	PNR 2022	
53	RECONSTRUCCIÓN DEL TEMPLO DE SANTO TOMAS XOCHIMILCO	1	RECONSTRUCCIÓN DEL TEMPLO DE SANTO TOMAS XOCHIMILCO	02/01/2022	31/09/2022	067 - Oaxaca de Juárez	0001 - Oaxaca de Juárez	125852	145103	$ 250,000.00	PNR 2022	
54	RECONSTRUCCIÓN DEL TEMPLO DE SAN JOSE GUELATOVA	1	RECONSTRUCCIÓN DEL TEMPLO DE SAN JOSE GUELATOVA	02/01/2022	31/09/2022	570 - Zimatlán de Álvarez	0096 - San José Guelatová de Díaz	249	260	$ 800,000.00	PNR 2022	
55	RECONSTRUCCIÓN DEL TEMPLO DEL SAN PEDRO DEL BARRIO DE	1	RECONSTRUCCIÓN DEL TEMPLO DEL SAN PEDRO DEL BARRIO DE SAN PEDRO	02/01/2022	31/09/2022	397 - Heroica Ciudad de Tlaxiaco	0023 - San Pedro	278	273	$ 5,000,000.00	PNR 2022	
56	RECONSTRUCCIÓN DEL TEMPLO SANTIAGO APOSTOL	1	RECONSTRUCCIÓN DEL TEMPLO SANTIAGO APOSTOL	02/01/2022	31/09/2022	486 - Villa Tejúpam de la Unión	0001 - Villa Tejúpam de la Unión	573	595	$ 900,000.00	PNR 2022	
57	RECONSTRUCCIÓN DEL TEMPLO DE SANTA MARIA DEL EX MARQ	1	RECONSTRUCCIÓN DEL TEMPLO DE SANTA MARIA DEL EX MARQUESADO	02/01/2022	31/09/2022	067 - Oaxaca de Juárez	0001 - Oaxaca de Juárez	125852	145103	$ 900,000.00	PNR 2022	

PROPUESTA DEL PROGRAMA ANUAL DE INVERSIÓN PÚBLICA 2022

528-INSTITUTO DEL PATRIMONIO CULTURAL DEL ESTADO DE OAXACA

	INFORMACIÓN SISTEMA DE INVERSIÓN			UBICACIÓN				BENEFICIARIOS		MONTO	PROPUESTA DE FUENTES	
NÚM.	NOMBRE DEL PIP	ETAPA	NOMBRE DE LA OBRA (ETAPA)	FECHA INICIO PROYECTADA	FECHA TERMINO PROYECTADA	MUNICIPIO	LOCALIDAD	HOMBRES	MUJERES	INVERSION TOTAL	FUENTE PERFILADA 1	FUENTE PERFILADA 2
58	RECONSTRUCCIÓN DE LA HIDROELECTRICA	1	RECONSTRUCCIÓN DE LA HIDROELECTRICA	02/01/2022	31/09/2022	084 - San Agustín Etla	0001 - San Agustín Etla			$ 3,200,000.00	PNR 2022	
59	RECONSTRUCCION DEL TEMPLO DE LA SANTA CRUZ	1	TEMPLO DE LA SANTA CRUZ, SANTA CRUZ PAPALUTLA	02/01/2022	31/09/2022	380 - Santa Cruz Papalutla	0001 - Santa Cruz Papalutla	1094	1148	$ 2,186,638.50	PNR 2022	
60	RECONSATRUCCION DEL TEMPLO DE SAN DIONISIO AEROPAJITA	1	TEMPLO DE SAN DIONISIO AEROPAJITA, SAN DIONISIO DEL MAR	02/01/2022	31/09/2022	130 - San Dionisio del Mar	0001 - San Dionisio del Mar	2587	2593	$ 6,496,288.91	PNR 2022	
61	RECONSTRUCCION DEL TEMPLO DE SAN AGUSTIN OBISPO	1	TEMPLO DE SAN AGUSTIN OBISPO, SAN AGUSTIN YATARENI	02/01/2022	31/09/2022	087 - San Agustín Yatareni	0001 - San Agustín Yatareni	2590	2931	$ 2,710,890.85	PNR 2022	
62	RECONSTRUCCION DEL TEMPLO DE SAN BALTAZAR	1	TEMPLO DE SAN BALTAZAR, SAN BALTAZAR CHICHICAPAM	02/01/2022	31/09/2022	112 - San Baltazar Chichicápam	0001 - San Baltazar Chichicápam	1225	1351	$ 2,417,847.15	PNR 2022	
63	RECONSTRUCCIÓN DEL TEMPLO DE SAN JUAN BAUTISTA, SAN JUAN CACAHUATEPEC, JAMILTEPEC, OAXACA	1	RECONSTRUCCIÓN DEL TEMPLO DE SAN JUAN BAUTISTA, SAN JUAN CACAHUATEPEC, JAMILTEPEC, OAXACA	02/01/2022	31/09/2022	197 - San Juan Guelavía	0001 - San Juan Guelavía	1617	1671	$ 2,084,573.77	PNR 2022	
64	RECONSTRUCCION DEL TEMPLO DEL DULCE NOMBRE DE JESUS	1	TEMPLO DEL DULCE NOMBRE DE JESUS, SANTA MARIA COYOTEPEC	02/01/2022	31/09/2022	403 - Santa María Coyotepec	0001 - Santa María Coyotepec	1768	1983		PNR 2022	
65	RECONSTRUCCIÓN DEL PALACIO MUNICIPAL DE SANTA CATARINA YOSONOTU, OAXACA.	1	RECONSTRUCCIÓN DEL PALACIO MUNICIPAL DE SANTA CATARINA YOSONOTU, OAXACA.	02/01/2022	31/09/2022	372 - Santa Catarina Yosonotú	0001 - Santa Catarina Yosonotú	591	725	$ 6,600,956.83	PNR 2022	
66	RECONSTRUCCIÓN DEL TEMPLO DE SAN MARTIN OBISPO, SAN MARTÍN TOXPALAN, TEOTITLÁN, OAXACA. (2A.ETAPA)	2	RECONSTRUCCIÓN DEL TEMPLO DE SAN MARTIN OBISPO, SAN MARTÍN TOXPALAN, TEOTITLÁN, OAXACA. (2A.ETAPA)	02/01/2022	31/09/2022	244 - San Martín Toxpalan	0001 - San Martín Toxpalan	1891	2043	$ 1,800,000.00	PNR 2022	
67	RECONSTRUCCIÓN DEL TEMPLO DE NUESTRA SEÑORA DE LA LUZ, LA LUZ, VILLA DE TUTUTEPEC DE MELCHOR OCAMPO, OAXACA.	1	RECONSTRUCCIÓN DEL TEMPLO DE NUESTRA SEÑORA DE LA LUZ, LA LUZ, VILLA DE TUTUTEPEC DE MELCHOR OCAMPO, OAXACA.	02/01/2022	31/09/2022	334 - Villa de Tututepec de Melchor Ocampo	0024 - La Luz	1367	1417	$ 800,000.00	PNR 2022	
68	RECONSTRUCCIÓN DEL TEMPLO DE SANTA MARÍA DEL MAR, SANTA MARÍA DEL MAR, HEROICA CIUDAD DE JUCHITÁN DE ZARAGOZA, OAXACA.(2A.ETAPA)	2	RECONSTRUCCIÓN DEL TEMPLO DE SANTA MARÍA DEL MAR, SANTA MARÍA DEL MAR, HEROICA CIUDAD DE JUCHITÁN DE ZARAGOZA, OAXACA.(2A.ETAPA)	02/01/2022	31/09/2022	043 - Heroica Ciudad de Juchitán de Zaragoza	0004 - Santa María del Mar	54616	58954	$ 3,000,000.00	PNR 2022	

PROPUESTA DEL PROGRAMA ANUAL DE INVERSIÓN PÚBLICA 2022

528-INSTITUTO DEL PATRIMONIO CULTURAL DEL ESTADO DE OAXACA

	INFORMACIÓN SISTEMA DE INVERSIÓN			UBICACIÓN				BENEFICIARIOS		MONTO	PROPUESTA DE FUENTES	
NÚM.	NOMBRE DEL PIP	ETAPA	NOMBRE DE LA OBRA (ETAPA)	FECHA INICIO PROYECTADA	FECHA TERMINO PROYECTADA	MUNICIPIO	LOCALIDAD	HOMBRES	MUJERES	INVERSION TOTAL	FUENTE PERFILADA 1	FUENTE PERFILADA 2
69	RECONSTRUCCIÓN DE LA ESTACIÓN MOGOÑÉ, SAN JUAN GUICHICOVI, JUCHITÁN, OAXACA.	2	RECONSTRUCCIÓN DE LA ESTACIÓN MOGOÑÉ, SAN JUAN GUICHICOVI, JUCHITÁN, OAXACA.	02/01/2022	31/09/2022	198 - San Juan Guichicovi	0001 - San Juan Guichicovi	13961	15841	$ 1,000,000.00	PNR 2022	
70	RECONSTRUCCIÓN DEL PORTAL SÍMBOLOS PATRIOS, HEROICA CIUDAD DE JUCHITÁN DE ZARAGOZA, JUCHITÁN, OAXACA. (2A.ETAPA)	2	RECONSTRUCCIÓN DEL PORTAL SÍMBOLOS PATRIOS, HEROICA CIUDAD DE JUCHITÁN DE ZARAGOZA, JUCHITÁN, OAXACA. (2A.ETAPA)	02/01/2022	31/09/2022	043 - Heroica Ciudad de Juchitán de Zaragoza	0001 - Heroica Ciudad de Juchitán de Zaragoza	54616	58954	$ 27,000,000.00	PNR 2022	
71	RECONSTRUCCIÓN DEL MONTE DE PIEDAD, SANTO DOMINGO TEHUANTEPEC, TEHUANTEPEC, OAXACA. (2A.ETAPA)	2	RECONSTRUCCIÓN DEL MONTE DE PIEDAD, SANTO DOMINGO TEHUANTEPEC, TEHUANTEPEC, OAXACA. (2A.ETAPA)	02/01/2022	31/09/2022	515 - Santo Domingo Tehuantepec	0001 - Santo Domingo Tehuantepec	32825	34914	$ 3,000,000.00	PNR 2022	
72	RECONSTRUCCIÓN DE LA BIBLIOTECA PÚBLICA MUNICIPAL MIXTEQUILLA, SANTA MARÍA MIXTEQUILLA, TEHUANTEPEC, OAXACA.	2	RECONSTRUCCIÓN DE LA BIBLIOTECA PÚBLICA MUNICIPAL MIXTEQUILLA, SANTA MARÍA MIXTEQUILLA, TEHUANTEPEC, OAXACA.	02/01/2022	31/09/2022	421 - Santa María Mixtequilla	0001 - Santa María Mixtequilla	2278	2412	$ 4,000,000.00	PNR 2022	
73	RECONSTRUCCIÓN DE LA CASA DE LA CULTURA, HEROICA CIUDAD DE TLAXIACO, TLAXIACO, OAXACA.	2	RECONSTRUCCIÓN DE LA CASA DE LA CULTURA, HEROICA CIUDAD DE TLAXIACO, TLAXIACO, OAXACA.	02/01/2022	31/09/2022	397 - Heroica Ciudad de Tlaxiaco	0001 - Heroica Ciudad de Tlaxiaco	18602	21521	$ 6,000,000.00	PNR 2022	
74	RECONSTRUCCIÓN DE LA ESTACIÓN DEL FERROCARRIL DE OCOTLÁN, OCOTLÁN DE MORELOS, OCOTLÁN, OAXACA.	2	RECONSTRUCCIÓN DE LA ESTACIÓN DEL FERROCARRIL DE OCOTLÁN, OCOTLÁN DE MORELOS, OCOTLÁN, OAXACA.	02/01/2022	31/09/2022	068 - Ocotlán de Morelos	0001 - Ocotlán de Morelos	11337	12414	$ 980,000.00	PNR 2022	
75	RECONSTRUCCIÓN DE CASA ODRIOZOLA, SAN PEDRO Y SAN PABLO TEPOSCOLULA, TEPOSCOLULA, OAXACA. (2A.ETAPA)	2	RECONSTRUCCIÓN DE CASA ODRIOZOLA, SAN PEDRO Y SAN PABLO TEPOSCOLULA, TEPOSCOLULA, OAXACA.(2A.ETAPA)	02/01/2022	31/09/2022	339 - San Pedro y San Pablo Teposcolula	0001 - San Pedro y San Pablo Teposcolula	2054	2299	$ 5,000,000.00	PNR 2022	
76	RECONSTRUICCION DE LA CASA DE LA ESTACIÓN ZAACHILA, VILLA DE ZAACHILA, OAXACA	2	RECONSTRUICCION DE LA CASA DE LA ESTACIÓN ZAACHILA, VILLA DE ZAACHILA, OAXACA			565 - Villa de Zaachila	0001 - Villa de Zaachila	22163	24301	$ 2,800,000.00	PNR 2022	
77	RECONSTRUCCIÓN DEL TEMPLO DE SAN ANDRÉS, SAN ANDRÉS NUXIÑO, NOCHIXTLÁN, OAXACA.	1	RECONSTRUCCIÓN DEL TEMPLO DE SAN ANDRÉS, SAN ANDRÉS NUXIÑO, NOCHIXTLÁN, OAXACA.	02/01/2022	31/09/2022	094 - San Andrés Nuxiño	0001 - San Andrés Nuxiño	882	968	$ 1,200,000.00	PNR 2022	
78	RECONSTRUCCIÓN DE LA CAPILLA DEL PANTEÓN MUNICIPAL, SANTIAGO TILLO, NOCHIXTLÁN, OAXACA.	2	RECONSTRUCCIÓN DE LA CAPILLA DEL PANTEÓN MUNICIPAL, SANTIAGO TILLO, NOCHIXTLÁN, OAXACA.	02/01/2022	31/09/2022	493 - Santiago Tillo	0001 - Santiago Tillo	259	286	$ 10,000,000.00	PNR 2022	
79	RECONSTRUCCIÓN DEL TEMPLO DE SAN PABLO APÓSTOL, SAN PABLO COATLÁN, MIAHUATLÁN, MIAHUATLÁN, OAXACA. (2A.ETAPA)	2	RECONSTRUCCIÓN DEL TEMPLO DE SAN PABLO APÓSTOL, SAN PABLO COATLÁN, MIAHUATLÁN, MIAHUATLÁN, OAXACA.(2A.ETAPA)	02/01/2022	31/09/2022	291 - San Pablo Coatlán	0001 - San Pablo Coatlán	2107	2201	$ 31,000,000.00	PNR 2022	
80	RECONSTRUCCIÓN DEL TEMPLO DEL CARMEN MIAHUATLÁN, MIAHUATLÁN DE PORFIRIO DÍAZ, MIAHUATLÁN, OAXACA.	2	RECONSTRUCCIÓN DEL TEMPLO DEL CARMEN MIAHUATLÁN, MIAHUATLÁN DE PORFIRIO DÍAZ, MIAHUATLÁN, OAXACA.	02/01/2022	31/09/2022	391 - Santa Lucía Miahuatlán	0001 - Santa Lucía Miahuatlán	1647	1728	$ 650,000.00	PNR 2022	
81	RECONSTRUCCIÓN DEL TEMPLO DE SANTA LUCÍA MIAHUATLÁN, MIAHUATLÁN DE PORFIRIO DÍAZ, OAXACA.	2	RECONSTRUCCIÓN DEL TEMPLO DE SANTA LUCÍA MIAHUATLÁN, MIAHUATLÁN DE PORFIRIO DÍAZ, OAXACA.	02/01/2022	31/09/2022	391 - Santa Lucía Miahuatlán	0001 - Santa Lucía Miahuatlán	1647	1728	$ 1,200,000.00	PNR 2022	
82	RECONSTRUCCIÓN DEL TEMPLO DE SAN MIGUEL YOGOVANA, MIAHUATLÁN DE PORFIRIO DÍAZ, OAXACA.	1	RECONSTRUCCIÓN DEL TEMPLO DE SAN MIGUEL YOGOVANA, MIAHUATLÁN DE PORFIRIO DÍAZ, OAXACA.	02/01/2022	31/09/2022	059 - Miahuatlán de Porfirio Díaz	0001 - Miahuatlán de Porfirio Díaz	24603	25772	$ 500,000.00	PNR 2022	
83	RECONSTRUCCIÓN DEL TEMPLO DE SAN JOSÉ CHILTEPEC, SAN CARLOS YAUTEPEC, OAXACA. (2A.ETAPA)	2	RECONSTRUCCIÓN DEL TEMPLO DE SAN JOSÉ CHILTEPEC, SAN CARLOS YAUTEPEC, OAXACA.(2A.ETAPA)	02/01/2022	31/09/2022	125 - San Carlos Yautepec	0016 - San José Chiltepec	136	171	$ 9,500,000.00	PNR 2022	
84	RECONSTRUCCIÓN DEL MUSEO COMUNITARIO ATZOMPA, SANTA MARÍA ATZÓMPA, OAXACA.	1	RECONSTRUCCIÓN DEL MUSEO COMUNITARIO ATZOMPA, SANTA MARÍA ATZÓMPA, OAXACA.	02/01/2022	31/09/2022	399 - Santa María Atzompa	0001 - Santa María Atzompa	19948	21973	$ 5,000,000.00	PNR 2022	
85	RECONSTRUCCIÓN DEL PALACIO MUNICIPAL, SAN BARTOLO COYOTEPEC, OAXACA.	1	RECONSTRUCCIÓN DEL PALACIO MUNICIPAL, SAN BARTOLO COYOTEPEC, OAXACA.	02/01/2022	31/09/2022	115 - San Bartolo Coyotepec	0001 - San Bartolo Coyotepec	4998	5393	$ 1,500,000.00	PNR 2022	
86	RECONSTRUCCIÓN DE LA EX FÁBRICA DE HILADOS Y TEJIDOS LA SOLEDAD VISTA HERMOSA (CENTRO DE LAS ARTES DE SAN AGUSTÍN), SAN AGUSTÍN ETLA, OAXACA.	1	RECONSTRUCCIÓN DE LA EX FÁBRICA DE HILADOS Y TEJIDOS LA SOLEDAD VISTA HERMOSA (CENTRO DE LAS ARTES DE SAN AGUSTÍN), SAN AGUSTÍN ETLA, OAXACA.	02/01/2022	31/09/2022	084 - San Agustín Etla	0001 - San Agustín Etla	1984	2184	$ 4,500,000.00	PNR 2022	
87	RECONSTRUCCIÓN DE LA ANTIGUA PRESIDENCIA MUNICIPAL DE SAN JUAN BAUTISTA COIXTLAHUACA, COIXTLAHUACA, OAXACA. (2A. ETAPA)	2	RECONSTRUCCIÓN DE LA ANTIGUA PRESIDENCIA MUNICIPAL DE SAN JUAN BAUTISTA COIXTLAHUACA, COIXTLAHUACA, OAXACA. (2A. ETAPA)	02/01/2022	31/09/2022	176 - San Juan Bautista Coixtlahuaca	0001 - San Juan Bautista Coixtlahuaca	1314	1411	$ 2,989,000.00	PNR 2022	
88	RECONSTRUCCIÓN DEL PALACIO MUNICIPAL DE CIUDAD IXTEPEC, OAXACA. (3A. ETAPA)	3	RECONSTRUCCIÓN DEL PALACIO MUNICIPAL DE CIUDAD IXTEPEC, OAXACA. (3A. ETAPA)	02/01/2022	31/09/2022	014 - Ciudad Ixtepec	0001 - Ciudad Ixtepec	13299	14793	$ 15,000,000.00	PNR 2022	
89	RESTAURACIÓN DEL PANTEÓN GENERAL SAN MIGUEL, OAXACA DE JUÁREZ, OAXACA. (3A. ETAPA)	3	RESTAURACIÓN DEL PANTEÓN GENERAL SAN MIGUEL, OAXACA DE JUÁREZ, OAXACA. (3A. ETAPA)	02/01/2022	31/09/2022	067 - Oaxaca de Juárez	0001 - Oaxaca de Juárez	125852	145103	$ 35,000,000.00	PNR 2022	
90	RECONSTRUCCIÓN DEL PALACIO ANTIGUO, SANTO DOMINGO CHIHUITÁN, OAXACA. (2A. ETAPA)	2	RECONSTRUCCIÓN DEL PALACIO ANTIGUO, SANTO DOMINGO CHIHUITÁN, OAXACA. (2A. ETAPA)	02/01/2022	31/09/2022	508 - Santo Domingo Chihuitán	0001 - Santo Domingo Chihuitán	793	825	$ 5,000,000.00	PNR 2022	
91	RECONSTRUCCIÓN DE LA CASA DE CULTURA DE CIUDAD IXTEPEC, JUCHITÁN, OAXACA. (3A. ETAPA)	3	RECONSTRUCCIÓN DE LA CASA DE CULTURA DE CIUDAD IXTEPEC, JUCHITÁN, OAXACA. (3A. ETAPA)	02/01/2022	31/09/2022	014 - Ciudad Ixtepec	0001 - Ciudad Ixtepec	13299	14793	$ 8,000,000.00	PNR 2022	
92	RESTAURACIÓN DE PALACIO MUNICIPAL DE LA HEROICA CIUDAD DE JUCHITÁN DE ZARAGOZA, OAXACA. (4ª. ETAPA)	4	RESTAURACIÓN DE PALACIO MUNICIPAL DE LA HEROICA CIUDAD DE JUCHITÁN DE ZARAGOZA, OAXACA. (4ª. ETAPA)	02/01/2022	31/09/2022	043 - Heroica Ciudad de Juchitán de Zaragoza	0001 - Heroica Ciudad de Juchitán de Zaragoza	54616	58954	$ 65,934,138.13	PNR 2022	
93	RECONSTRUCCIÓN DE LA CASA DE LA CULTURA DE JUCHITÁN DE ZARAGOZA, OAXACA. (4ª. ETAPA)	4	RECONSTRUCCIÓN DE LA CASA DE LA CULTURA DE JUCHITÁN DE ZARAGOZA, OAXACA. (4ª. ETAPA)	02/01/2022	31/09/2022	043 - Heroica Ciudad de Juchitán de Zaragoza	0001 - Heroica Ciudad de Juchitán de Zaragoza	54616	58954	$ 1,786,225.24	PNR 2022	

PROPUESTA DEL PROGRAMA ANUAL DE INVERSIÓN PÚBLICA 2022

528-INSTITUTO DEL PATRIMONIO CULTURAL DEL ESTADO DE OAXACA

	INFORMACIÓN SISTEMA DE INVERSIÓN			UBICACIÓN				BENEFICIARIOS		MONTO	PROPUESTA DE FUENTES	
NÚM.	NOMBRE DEL PIP	ETAPA	NOMBRE DE LA OBRA (ETAPA)	FECHA INICIO PROYECTADA	FECHA TERMINO PROYECTADA	MUNICIPIO	LOCALIDAD	HOMBRES	MUJERES	INVERSION TOTAL	FUENTE PERFILADA 1	FUENTE PERFILADA 2
94	RECONSTRUCCIÓN DEL TEMPLO CATÓLICO DE LA SANTÍSIMA TRINIDAD, TRINIDAD HUAXTEPEC, SANTIAGO CHAZUMBA, OAXACA.	1	RECONSTRUCCIÓN DEL TEMPLO CATÓLICO DE LA SANTÍSIMA TRINIDAD, TRINIDAD HUAXTEPEC, SANTIAGO CHAZUMBA, OAXACA.	02/01/2022	31/09/2022	459 - Santiago Chazumba	0010 - Trinidad Huaxtepec	2296	2581	$ 1,532,288.76	PNR 2022	
95	RECONSTRUCCIÓN DE LA EX HACIENDA EXPERIMENTAL, SAN ANTONIO DE LA CAL, OAXACA. (2A. ETAPA)	2	RECONSTRUCCIÓN DE LA EX HACIENDA EXPERIMENTAL, SAN ANTONIO DE LA CAL, OAXACA. (2A. ETAPA)	02/01/2022	31/09/2022	107 - San Antonio de la Cal	0001 - San Antonio de la Cal	12392	13890	$ 4,198,928.87	PNR 2022	

RELACIÓN DE BIENES INMUEBLES QUE COMPONEN EL PATRIMONIO
DEL 1o DE ENERO AL 31 DE MARZO DEL EJERCICIO 2022
(Pesos)

CUENTA	DESCRIPCIÓN DEL BIEN	SALDO FINAL
12310	TERRENOS	
12330	EDIFICIOS NO RESIDENCIALES	
12351	EDIFICACIÓN HABITACIONAL EN PROCESO	
12352	EDIFICACIÓN NO HABITACIONAL EN PROCESO	
12353	CONSTRUCCIÓN DE OBRAS PARA EL ABASTECIMIENTO DE AGUA, PETRÓLEO, GAS, ELECTRICIDAD Y TELECOMUNICACIÓN	
12354	DIVISIÓN DE TERRENOS Y CONSTRUCCIÓN DE OBRAS DE URBANIZACIÓN EN PROCESO	
12355	CONSTRUCCIÓN DE VÍAS DE COMUNICACIÓN EN PROCESO	
12356	OTRAS CONSTRUCCIONES DE INGENIERÍA CIVIL U OBRA PESADA EN PROCESO	
12357	INSTALACIONES Y EQUIPAMIENTO EN CONSTRUCCIONES EN PROCESO	
12359	TRABAJOS DE ACABADOS EN EDIFICACIONES Y OTROS TRABAJOS ESPECIALIZADOS EN PROCESO	
12361	EDIFICACIÓN HABITACIONAL EN PROCESO	
12362	EDIFICACIÓN NO HABITACIONAL EN PROCESO	
12363	CONSTRUCCIÓN DE OBRAS PARA EL ABASTECIMIENTO DE AGUA, PETRÓLEO, GAS, ELECTRICIDAD Y TELECOMUNICACIÓN	
12364	DIVISIÓN DE TERRENOS Y CONSTRUCCIÓN DE OBRAS DE URBANIZACIÓN	
12365	CONSTRUCCIÓN DE VÍAS DE COMUNICACIÓN EN PROCESO	
12366	OTRAS CONSTRUCCIONES DE INGENIERÍA CIVIL U OTRA OBRA PESADA EN PROCESO	
12367	INSTALACIONES Y EQUIPAMIENTO EN CONSTRUCCIONES EN PROCESO	
12369	TRABAJOS DE ACABADOS EN EDIFICACIONES Y OTROS TRABAJOS ESPECIALIZADOS EN PROCESO	
12390	OTROS BIENES INMUEBLES	
	SUMA TOTAL	**0.00**

RELACIÓN DE BIENES MUEBLES QUE COMPONEN EL PATRIMONIO
DEL 1o DE ENERO AL 31 DE MARZO DEL EJERCICIO 2022
(Pesos)

CUENTA	DESCRIPCIÓN DEL BIEN	SALDO FINAL
12411	MUEBLES DE OFICINA Y ESTANTERÍA	374,335.33
12412	MUEBLES, EXCEPTO DE OFICINA Y ESTANTERÍA	
12413	EQUIPO DE CÓMPUTO Y DE TECNOLOGÍAS DE LA INFORMACIÓN	493,218.16
12419	OTROS MOBILIARIOS Y EQUIPOS DE ADMINISTRACIÓN	
12421	EQUIPOS Y APARATOS AUDIOVISUALES	4,659.40
12422	APARATOS DEPORTIVOS	
12423	CÁMARAS FOTOGRÁFICAS Y DE VIDEO	8,595.70
12429	OTRO MOBILIARIO Y EQUIPO EDUCACIONAL Y RECREATIVO	
12431	EQUIPO MÉDICO Y DE LABORATORIO	
12432	INSTRUMENTAL MÉDICO Y DE LABORATORIO	
12441	AUTOMÓVILES Y CAMIONES	1,581,201.33
12443	EQUIPO AEROESPACIAL	
12445	EMBARCACIONES	
12449	OTROS EQUIPOS DE TRANSPORTE	
12450	EQUIPO DE DEFENSA Y SEGURIDAD	
12461	MAQUINARIA Y EQUIPO AGROPECUARIO	
12462	MAQUINARIA Y EQUIPO INDUSTRIAL	
12463	MAQUINARIA Y EQUIPO DE CONSTRUCCIÓN	
12464	SISTEMAS DE AIRE ACONDICIONADO, CALEFACCIÓN Y DE REFRIGERACIÓN INDUSTRIAL Y COMERCIAL	
12465	EQUIOPO DE COMUNICACIÓN Y TELECOMUNICACIÓN	
12466	EQUIPOS DE GENERACIÓN ELÉCTRICA, APARATOS Y ACCESORIOS ELÉCTRICOS	
12467	HERRAMIENTAS Y MAQUINAS-HERRAMIENTA	68,650.40
12469	OTROS EQUIPOS	
12471	BIENES ARTÍSTICOS, CULTURALES Y CIENTIFICOS	
12483	AVES	
12484	OVINOS Y CAPRINOS	
12486	EQUINOS	
12487	ESPECIES MENORES Y DE ZOOLÓGICO	
12488	ÁRBOLES Y PLANTAS	
12489	OTROS ACTIVOS BIOLÓGICOS	
	SUMA TOTAL	**$ 2,530,660.32**

RELACIÓN DE CUENTAS BANCARIAS PRODUCTIVAS ESPECÍFICAS
DEL 1o DE ENERO AL 31 DE MARZO DEL EJERCICIO 2022
(Pesos)

FONDO, PROGRAMA O CONVENIO	DATOS DE LA CUENTA BANCARIA		
	INSTITUCIÓN BANCARIA	NÚMERO DE CUENTA	FECHA DE APERTURA

GOBIERNO DEL ESTADO
DE OAXACA

Gobierno del Estado

INPAC
Instituto del Patrimonio Cultural del Estado de Oaxaca

RELACIÓN DE ESQUEMAS BURSÁTILES Y COBERTURAS FINANCIERAS

PERIODO DEL 1º DE ENERO AL 31 DE MARZO DEL EJERCICIO 2022

NO APLICA

GOBIERNO DEL ESTADO
DE OAXACA

Gobierno del Estado

INPAC
Instituto del Patrimonio Cultural del Estado de Oaxaca

REPORTE DE SUBSIDIOS Y OTRAS AYUDAS SOCIALES

PERIODO DEL 1º DE ENERO AL 31 DE MARZO DEL EJERCICIO 2022

NO APLICA

INSTITUTO DEL PATRIMONIO CULTURAL DEL ESTADO DE OAXACA
Estado de Situación Financiera Detallado - LDF
Al 31 de diciembre de 2021 y al 31 de marzo de 2022
(PESOS)

Concepto	31 de marzo de 2022	31 de diciembre de 2021	Concepto	31 de marzo de 2022	31 de diciembre de 2021
ACTIVO			**PASIVO**		
Activo Circulante			**Pasivo Circulante**		
Efectivo y Equivalentes	4,928,713.00	23,495,933.00	Cuentas por Pagar a Corto Plazo	24,766,685.00	24,004,634.00
Efectivo			Servicios Personales por Pagar a Corto Plazo		
Bancos/Tesorería	4,928,713.00	23,495,933.00	Proveedores por Pagar a Corto Plazo	24,766,685.00	24,004,634.00
Bancos/Dependencias y Otros			Contratistas por Obras Públicas por Pagar a Corto Plazo		
Inversiones Temporales (Hasta 3 meses)			Participaciones y Aportaciones por Pagar a Corto Plazo		
Fondos con Afectación Específica			Transferencias Otorgadas por Pagar a Corto Plazo		
Depósitos de Fondos de Terceros en Garantía y/o Administración			Intereses, Comisiones y Otros Gastos de la Deuda Pública por Pagar a Corto Plazo		
Otros Efectivos y Equivalentes			Retenciones y Contribuciones por Pagar a Corto Plazo		
Derechos a Recibir Efectivo o Equivalentes	19,119,059.00	20,552,773.00	Devoluciones de la Ley de Ingresos por Pagar a Corto Plazo		
Inversiones Financieras de Corto Plazo			Otras Cuentas por Pagar a Corto Plazo		
Cuentas por Cobrar a Corto Plazo	19,119,059.00	20,552,773.00	Documentos por Pagar a Corto Plazo	0.00	0.00
Deudores Diversos por Cobrar a Corto Plazo			Documentos Comerciales por Pagar a Corto Plazo		
Ingresos por Recuperar a Corto Plazo			Documentos con Contratistas por Obras Públicas por Pagar a Corto Plazo		
Deudores por Anticipos de la Tesorería a Corto Plazo			Otros Documentos por Pagar a Corto Plazo		
Préstamos Otorgados a Corto Plazo			Porción a Corto Plazo de la Deuda Pública a Largo Plazo	0.00	0.00
Otros Derechos a Recibir Efectivo o Equivalentes a Corto Plazo			Porción a Corto Plazo de la Deuda Pública		
Derechos a Recibir Bienes o Servicios	1,829,130.00	11,536,312.00	Porción a Corto Plazo de Arrendamiento Financiero		
Anticipo a Proveedores por Adquisición de Bienes y Prestación de Servicios a Corto Plazo			Títulos y Valores a Corto Plazo		
Anticipo a Proveedores por Adquisición de Bienes Inmuebles y Muebles a Corto Plazo			Pasivos Diferidos a Corto Plazo	0.00	0.00
Anticipo a Proveedores por Adquisición de Bienes Intangibles a Corto Plazo			Ingresos Cobrados por Adelantado a Corto Plazo		
Anticipo a Contratistas por Obras Públicas a Corto Plazo	1,829,130.00	11,536,312.00	Intereses Cobrados por Adelantado a Corto Plazo		
Otros Derechos a Recibir Bienes o Servicios a Corto Plazo			Otros Pasivos Diferidos a Corto Plazo		
Inventarios	0.00	0.00	Fondos y Bienes de Terceros en Garantía y/o Administración a Corto Plazo	0.00	0.00
Inventario de Mercancías para Venta			Fondos en Garantía a Corto Plazo		
Inventario de Mercancías Terminadas			Fondos en Administración a Corto Plazo		
Inventario de Mercancías en Proceso de Elaboración			Fondos Contingentes a Corto Plazo		
Inventario de Materias Primas, Materiales y Suministros para Producción			Fondos de Fideicomisos, Mandatos y Contratos Análogos a Corto Plazo		
Bienes en Tránsito			Otros Fondos de Terceros en Garantía y/o Administración a Corto Plazo		
Almacenes			Valores y Bienes en Garantía a Corto Plazo		
Estimación por Pérdida o Deterioro de Activos Circulantes	0.00	0.00	Provisiones a Corto Plazo	0.00	0.00
Estimaciones para Cuentas Incobrables por Derechos a Recibir Efectivo o Equivalentes			Provisión para Demandas y Juicios a Corto Plazo		
Estimación por Deterioro de Inventarios			Provisión para Contingencias a Corto Plazo		
Otros Activos Circulantes	0.00	0.00	Otras Provisiones a Corto Plazo		
Valores en Garantía			Otros Pasivos a Corto Plazo	0.00	0.00
Bienes en Garantía (excluye depósitos de fondos)			Ingresos por Clasificar		
Bienes Derivados de Embargos, Decomisos, Aseguramientos y Dación en Pago			Recaudación por Participar		
Adquisición con Fondos de Terceros			Otros Pasivos Circulantes		
Total de Activos Circulantes	**25,876,902.00**	**55,585,018.00**	**Total de Pasivos Circulantes**	**24,766,685.00**	**24,004,634.00**
Activo No Circulante			**Pasivo No Circulante**		
Inversiones Financieras a Largo Plazo			Cuentas por Pagar a Largo Plazo		
Derechos a Recibir Efectivo o Equivalentes a Largo Plazo			Documentos por Pagar a Largo Plazo		
Bienes Inmuebles, Infraestructura y Construcciones en Proceso	683,524,007.00	535,853,421.00	Deuda Pública a Largo Plazo		
Bienes Muebles	2,530,660.00	2,530,660.00	Pasivos Diferidos a Largo Plazo		
Activos Intangibles			Fondos y Bienes de Terceros en Garantía y/o en Administración a Largo Plazo		
Depreciación, Deterioro y Amortización Acumulada de Bienes			Provisiones a Largo Plazo		
Activos Diferidos					
Estimación por Pérdida o Deterioro de Activos no Circulantes			**Total de Pasivos No Circulantes**	0.00	0.00
Otros Activos no Circulantes					
			Total del Pasivo	24,766,685.00	24,004,634.00
Total de Activos No Circulantes	**686,054,668.00**	**538,384,082.00**			
			HACIENDA PÚBLICA/PATRIMONIO		
Total del Activo	**711,931,570.00**	**593,969,099.00**			
			Hacienda Pública/Patrimonio Contribuido	240,404.00	240,404.00
			Aportaciones		
			Donaciones de Capital		
			Actualización de la Hacienda Pública/Patrimonio	240,404.00	240,404.00
			Hacienda Pública/Patrimonio Generado	686,924,481.00	569,724,061.00
			Resultados del Ejercicio (Ahorro/ Desahorro)	4,422,003.00	40,937,865.00
			Resultados de Ejercicios Anteriores	682,502,477.00	528,786,196.00
			Revalúos		
			Reservas		
			Rectificaciones de Resultados de Ejercicios Anteriores		
			Exceso o Insuficiencia en la Actualización de la Hacienda Pública/Patrimonio		
			Resultado por Posición Monetaria		
			Resultado por Tenencia de Activos no Monetarios		
			Total Hacienda Pública/Patrimonio	687,164,885.00	569,964,465.00
			Total del Pasivo y Hacienda Pública/Patrimonio	711,931,570.00	593,969,099.00

INSTITUTO DEL PATRIMONIO CULTURAL DEL ESTADO DE OAXACA
Balance Presupuestario - LDF
Del 1 de enero al 31 de marzo de 2022
(PESOS)

Concepto	Estimado/ Aprobado	Devengado	Recaudado/ Pagado
A. Ingresos Totales (A = A1+A2+A3)	**7,243,466.61**	**68,446,854.02**	**68,412,247.89**
A1. Ingresos de Libre Disposición			
A2. Transferencias Federales Etiquetadas	7,243,466.61	68,446,854.02	68,412,247.89
A3. Financiamiento Neto			
B. Egresos Presupuestarios[1] (B = B1+B2)	**7,243,466.61**	**68,446,854.02**	**68,412,247.89**
B1. Gasto No Etiquetado (sin incluir Amortización de la Deuda Pública)			
B2. Gasto Etiquetado (sin incluir Amortización de la Deuda Pública)	7,243,466.61	68,446,854.02	68,412,247.89
C. Remanentes del Ejercicio Anterior (C = C1 + C2)			
C1. Remanentes de Ingresos de Libre Disposición aplicados en el periodo			
C2. Remanentes de Transferencias Federales Etiquetadas aplicados en el periodo			
I. Balance Presupuestario (I = A – B + C)			
II. Balance Presupuestario sin Financiamiento Neto (II = I - A3)			
III. Balance Presupuestario sin Financiamiento Neto y sin Remanentes del Ejercicio Anterior (III= II - C)			

Concepto	Aprobado	Devengado	Pagado
E. Intereses, Comisiones y Gastos de la Deuda (E = E1+E2)			
E1. Intereses, Comisiones y Gastos de la Deuda con Gasto No Etiquetado			
E2. Intereses, Comisiones y Gastos de la Deuda con Gasto Etiquetado			
IV. Balance Primario (IV = III + E)			

Concepto	Estimado/ Aprobado	Devengado	Recaudado/ Pagado
F. Financiamiento (F = F1 + F2)			
F1. Financiamiento con Fuente de Pago de Ingresos de Libre Disposición			
F2. Financiamiento con Fuente de Pago de Transferencias Federales Etiquetadas			
G. Amortización de la Deuda (G = G1 + G2)			
G1. Amortización de la Deuda Pública con Gasto No Etiquetado			
G2. Amortización de la Deuda Pública con Gasto Etiquetado			
A3. Financiamiento Neto (A3 = F – G)			

Concepto	Estimado/ Aprobado	Devengado	Recaudado/ Pagado
A1. Ingresos de Libre Disposición			
A3.1 Financiamiento Neto con Fuente de Pago de Ingresos de Libre Disposición (A3.1 = F1 – G1)			
F1. Financiamiento con Fuente de Pago de Ingresos de Libre Disposición			
G1. Amortización de la Deuda Pública con Gasto No Etiquetado			
B1. Gasto No Etiquetado (sin incluir Amortización de la Deuda Pública)			
C1. Remanentes de Ingresos de Libre Disposición aplicados en el periodo			
V. Balance Presupuestario de Recursos Disponibles (V = A1 + A3.1 – B 1 + C1)			
VI. Balance Presupuestario de Recursos Disponibles sin Financiamiento Neto (VI = V – A3.1)			

Concept	Estimado/ Aprobado	Devengado	Recaudado/
A2. Transferencias Federales Etiquetadas	**7,243,466.61**	**68,446,854.02**	**68,412,247.89**
A3.2 Financiamiento Neto con Fuente de Pago de Transferencias Federales Etiquetadas (A3.2 = F2 – G2)			
F2. Financiamiento con Fuente de Pago de Transferencias Federales Etiquetadas	7,243,466.61	68,446,854.02	68,412,247.89
G2. Amortización de la Deuda Pública con Gasto Etiquetado			
B2. Gasto Etiquetado (sin incluir Amortización de la Deuda Pública)			
C2. Remanentes de Transferencias Federales Etiquetadas aplicados en el periodo			
VII. Balance Presupuestario de Recursos Etiquetados (VII = A2 + A3.2 – B2 + C2)			
VIII. Balance Presupuestario de Recursos Etiquetados sin Financiamiento Neto (VIII = VII – A3.2)			

NINSTITUTO DEL PATRIMONIO CULTURAL DEL ESTADO DE OAXACA
Estado Analítico de Ingreso Detallado - LDF
Del 1 de enero al 31 de marzo de 2022
(PESOS)

Concepto	Ingreso					Diferencia
	Estimado	Ampliaciones/ (Reducciones)	Modificado	Devengado	Recaudado	
Ingresos de Libre Disposición						
A. Impuestos						
B. Cuotas y Aportaciones de Seguridad Social						
C. Contribuciones de Mejoras						
D. Derechos						
E. Productos						
F. Aprovechamientos						
G. Ingresos por Ventas de Bienes y Servicios						
H. Participaciones (H=h1+h2+h3+h4+h5+h6+h7+h8+h9+h10+h11)						
h1) Fondo General de Participaciones						
h2) Fondo de Fomento Municipal						
h3) Fondo de Fiscalización y Recaudación						
h4) Fondo de Compensación						
h5) Fondo de Extracción de Hidrocarburos						
h6) Impuesto Especial Sobre Producción y Servicios						
h7) 0.136% de la Recaudación Federal Participable						
h8) 3.17% Sobre Extracción de Petróleo						
h9) Gasolinas y Diésel						
h10) Fondo del Impuesto Sobre la Renta						
h11) Fondo de Estabilización de los Ingresos de las Entidades Federativas						
I. Incentivos Derivados de la Colaboración Fiscal (I=i1+i2+i3+i4+i5)						
i1) Tenencia o Uso de Vehículos						
i2) Fondo de Compensación ISAN						
i3) Impuesto Sobre Automóviles Nuevos						
i4) Fondo de Compensación de Repecos-Intermedios						
i5) Otros Incentivos Económicos						
J. Transferencias	7,243,466.61	29,620,498.00	36,863,964.61	6,091,457.44	339,572.37	30,772,507.17
K. Convenios						
k1) Otros Convenios y Subsidios						
L. Otros Ingresos de Libre Disposición (L=l1+l2)						
l1) Participaciones en Ingresos Locales						
l2) Otros Ingresos de Libre Disposición						
I. Total de Ingresos de Libre Disposición (I=A+B+C+D+E+F+G+H+I+J+K+L)	**7,243,466.61**	**29,620,498.00**	**36,863,964.61**	**6,091,457.44**	**339,572.37**	**30,772,507.17**
Ingresos Excedentes de Ingresos de Libre Disposición						
Transferencias Federales Etiquetadas						
A. Aportaciones (A=a1+a2+a3+a4+a5+a6+a7+a8)						
a1) Fondo de Aportaciones para la Nómina Educativa y Gasto Operativo						
a2) Fondo de Aportaciones para los Servicios de Salud						
a3) Fondo de Aportaciones para la Infraestructura Social						
a4) Fondo de Aportaciones para el Fortalecimiento de los Municipios y de las Demarcaciones Territoriales del Distrito Federal						
a5) Fondo de Aportaciones Múltiples						
a6) Fondo de Aportaciones para la Educación Tecnológica y de Adultos						
a7) Fondo de Aportaciones para la Seguridad Pública de los Estados y del Distrito Federal						
a8) Fondo de Aportaciones para el Fortalecimiento de las Entidades Federativas						
B. Convenios (B=b1+b2+b3+b4)						
b1) Convenios de Protección Social en Salud						
b2) Convenios de Descentralización						
b3) Convenios de Reasignación						
b4) Otros Convenios y Subsidios						
C. Fondos Distintos de Aportaciones (C=c1+c2)						
c1) Fondo para Entidades Federativas y Municipios Productores de Hidrocarburos						
c2) Fondo Minero						
D. Transferencias, Subsidios y Subvenciones, y Pensiones y Jubilaciones						
E. Otras Transferencias Federales Etiquetadas	0.00	64,985,992.31	64,985,992.31	62,355,396.58	0.00	2,630,595.73
II. Total de Transferencias Federales Etiquetadas (II = A + B + C + D + E)	**0.00**	**64,985,992.31**	**64,985,992.31**	**62,355,396.58**	**0.00**	**2,630,595.73**
III. Ingresos Derivados de Financiamientos (III = A)						
A. Ingresos Derivados de Financiamientos						
IV. Total de Ingresos (IV = I + II + III)	**7,243,466.61**	**94,606,490.31**	**101,849,956.92**	**68,446,854.02**	**339,572.37**	**33,403,102.90**
Datos Informativos						
1. Ingresos Derivados de Financiamientos con Fuente de Pago de Ingresos de Libre Disposición						
2. Ingresos Derivados de Financiamientos con Fuente de Pago de Transferencias Federales Etiquetadas						
3. Ingresos Derivados de Financiamientos (3 = 1 + 2)						

INSTITUTO DEL PATRIMONIO CULTURAL DEL ESTADO DE OAXACA
Informe Analítico de la Deuda Pública y Otros Pasivos - LDF
Del 1 de enero al 31 de marzo de 2022
(PESOS)

Denominación de la Deuda Pública y Otros Pasivos	Saldo al 31 de diciembre de 2021 (d)	Disposiciones del Periodo (e)	Amortizaciones del Periodo (f)	Revaluaciones, Reclasificaciones y Otros Ajustes (g)	Saldo Final del Periodo (h) h=d+e-f+g	Pago de Intereses del Periodo (i)	Pago de Comisiones y demás costos asociados durante el Periodo (j)
1. Deuda Pública (1=A+B)							
A. Corto Plazo (A=a1+a2+a3)							
a1) Instituciones de Crédito							
a2) Títulos y Valores							
a3) Arrendamientos Financieros							
B. Largo Plazo (B=b1+b2+b3)							
b1) Instituciones de Crédito							
b2) Títulos y Valores							
b3) Arrendamientos Financieros							
2. Otros Pasivos	**24,393,290.29**				**24,766,685.05**		
3. Total de la Deuda Pública y Otros Pasivos (3=1+2)							
4. Deuda Contingente [1] (Informativo)							
A. Deuda Contingente 1							
B. Deuda Contingente 2							
C. Deuda Contingente XX							
5. Valor de Instrumentos Bono Cupón Cero [2] (Informativo)							
A. Instrumento Bono Cupón Cero 1							
B. Instrumento Bono Cupón Cero 2							
C. Instrumento Bono Cupón Cero XX							

[1] Se refiere a cualquier Financiamiento sin fuente o garantía de pago definida, que sea asumida de manera solidaria o subsidiaria por las Entidades Federativas con sus Municipios, organismos descentralizados y empresas de participación estatal mayoritaria y fideicomisos, locales o municipales, y por los Municipios con sus respectivos organismos descentralizados y empresas de participación municipal mayoritaria.

[2] Se refiere al valor del Bono Cupón Cero que respalda el pago de los créditos asociados al mismo (Activo).

Obligaciones a Corto Plazo (k)	Monto Contratado (l)	Plazo Pactado (m)	Tasa de Interés (n)	Comisiones y Costos Relacionados (o)	Tasa Efectiva (p)
6. Obligaciones a Corto Plazo (Informativo)					
A. Crédito 1					
B. Crédito 2					
C. Crédito XX					

INSTITUTO DEL PATRIMONIO CULTURAL DEL ESTADO DE OAXACA
Informe Analitico de Obligaciones Diferentes de Financiamientos -LDF
Del 1 de enero al 31 de marzo de 2022
(PESOS)

Denominación de las Obligaciones Diferentes de Financiamiento (c)	Fecha del Contrato (d)	Fecha de inicio de operación del proyecto (e)	Fecha de vencimiento (f)	Monto de la inversión pactado (g)	Plazo pactado (h)	Monto promedio mensual del pago de la contraprestación (i)	Monto promedio mensual del pago de la contraprestación correspondiente al pago de inversión (j)	Monto pagado de la inversión al XX de XXXX de 20XN (k)	Monto pagado de la inversión actualizado al XX de XXXX de 20XN (l)	Saldo pendiente por pagar de la inversión al XX de XXXX de 20XN (m = g – l)
A. Asociaciones Público Privadas (APP's) (A=a+b+c+d)										
a) APP 1										
b) APP 2										
c) APP 3										
d) APP XX										
B. Otros Instrumentos (B=a+b+c+d)										
a) Otro Instrumento 1										
b) Otro Instrumento 2										
c) Otro Instrumento 3										
d) Otro Instrumento XX										
C. Total de Obligaciones Diferentes de Financiamiento (C=A+B)										

No aplica

INSTITUTO DEL PATRIMONIO CULTURAL DEL ESTADO DE OAXACA
Estado Analítico del Ejercicio del Presupuesto de Egresos Detallado - LDF
Clasificación por Objeto del Gasto (Capítulo y Concepto)
Del 1 de enero al 31 de marzo de 2022
(PESOS)

Concepto	Egresos					Subejercicio
	Aprobado	Ampliaciones/ (Reducciones)	Modificado	Devengado	Pagado	
I. Gasto No Etiquetado (I=A+B+C+D+E+F+G+H+I)	**7,243,466.61**	**29,620,498.00**	**36,863,964.61**	**6,091,457.44**	**339,572.37**	**30,772,507.17**
A. Servicios Personales (A=a1+a2+a3+a4+a5+a6+a7)	0.00	0.00	0.00	0.00	0.00	0.00
a1) Remuneraciones al Personal de Carácter Permanente						
a2) Remuneraciones al Personal de Carácter Transitorio						
a3) Remuneraciones Adicionales y Especiales						
a4) Seguridad Social						
a5) Otras Prestaciones Sociales y Económicas						
a6) Previsiones						
a7) Pago de Estímulos a Servidores Públicos						
B. Materiales y Suministros (B=b1+b2+b3+b4+b5+b6+b7+b8+b9)	0.00	0.00	0.00	0.00	0.00	0.00
b1) Materiales de Administración, Emisión de Documentos y Artículos Oficiales						
b2) Alimentos y Utensilios						
b3) Materias Primas y Materiales de Producción y Comercialización						
b4) Materiales y Artículos de Construcción y de Reparación						
b5) Productos Químicos, Farmacéuticos y de Laboratorio						
b6) Combustibles, Lubricantes y Aditivos						
b7) Vestuario, Blancos, Prendas de Protección y Artículos Deportivos						
b8) Materiales y Suministros Para Seguridad						
b9) Herramientas, Refacciones y Accesorios Menores						
C. Servicios Generales (C=c1+c2+c3+c4+c5+c6+c7+c8+c9)	0.00	0.00	0.00	0.00	0.00	0.00
c1) Servicios Básicos						
c2) Servicios de Arrendamiento						
c3) Servicios Profesionales, Científicos, Técnicos y Otros Servicios						
c4) Servicios Financieros, Bancarios y Comerciales						
c5) Servicios de Instalación, Reparación, Mantenimiento y Conservación						
c6) Servicios de Comunicación Social y Publicidad						
c7) Servicios de Traslado y Viáticos						
c8) Servicios Oficiales						
c9) Otros Servicios Generales						
D. Transferencias, Asignaciones, Subsidios y Otras Ayudas (D=d1+d2+d3+d4+d5+d6+	7,243,466.61	-80,566.38	7,162,900.23	1,669,453.96	339,572.37	5,493,446.27
d1) Transferencias Internas y Asignaciones al Sector Público	7,243,466.61	-80,566.38	7,162,900.23	1,669,453.96	339,572.37	5,493,446.27
d2) Transferencias al Resto del Sector Público						
d3) Subsidios y Subvenciones						
d4) Ayudas Sociales						
d5) Pensiones y Jubilaciones						
d6) Transferencias a Fideicomisos, Mandatos y Otros Análogos						
d7) Transferencias a la Seguridad Social						
d8) Donativos						
d9) Transferencias al Exterior						
E. Bienes Muebles, Inmuebles e Intangibles (E=e1+e2+e3+e4+e5+e6+e7+e8+e9)	0.00	0.00	0.00	0.00	0.00	0.00
e1) Mobiliario y Equipo de Administración						
e2) Mobiliario y Equipo Educacional y Recreativo						
e3) Equipo e Instrumental Médico y de Laboratorio						
e4) Vehículos y Equipo de Transporte						
e5) Equipo de Defensa y Seguridad						
e6) Maquinaria, Otros Equipos y Herramientas						
e7) Activos Biológicos						
e8) Bienes Inmuebles						
e9) Activos Intangibles						
F. Inversión Pública (F=f1+f2+f3)	0.00	29,701,064.38	29,701,064.38	4,422,003.48	0.00	25,279,060.90
f1) Obra Pública en Bienes de Dominio Público	0.00	29,701,064.38	29,701,064.38	4,422,003.48	0.00	25,279,060.90
f2) Obra Pública en Bienes Propios						
f3) Proyectos Productivos y Acciones de Fomento						
G. Inversiones Financieras y Otras Provisiones (G=g1+g2+g3+g4+g5+g6+g7)	0.00	0.00	0.00	0.00	0.00	0.00
g1) Inversiones Para el Fomento de Actividades Productivas						
g2) Acciones y Participaciones de Capital						
g3) Compra de Títulos y Valores						
g4) Concesión de Préstamos						
g5) Inversiones en Fideicomisos, Mandatos y Otros Análogos						
Fideicomiso de Desastres Naturales (Informativo)						
g6) Otras Inversiones Financieras						
g7) Provisiones para Contingencias y Otras Erogaciones Especiales						
H. Participaciones y Aportaciones (H=h1+h2+h3)	0.00	0.00	0.00	0.00	0.00	0.00
h1) Participaciones						
h2) Aportaciones						
h3) Convenios						
I. Deuda Pública (I=i1+i2+i3+i4+i5+i6+i7)	0.00	0.00	0.00	0.00	0.00	0.00
i1) Amortización de la Deuda Pública						
i2) Intereses de la Deuda Pública						
i3) Comisiones de la Deuda Pública						
i4) Gastos de la Deuda Pública						
i5) Costo por Coberturas						
i6) Apoyos Financieros						
i7) Adeudos de Ejercicios Fiscales Anteriores (ADEFAS)						

Concepto	Egresos					Subejercicio
	Aprobado	Ampliaciones/ (Reducciones)	Modificado	Devengado	Pagado	
II. Gasto Etiquetado (II=A+B+C+D+E+F+G+H+I)	**0.00**	**64,985,992.31**	**64,985,992.31**	**62,355,396.58**	**0.00**	**2,630,595.73**
A. Servicios Personales (A=a1+a2+a3+a4+a5+a6+a7)	0.00	0.00	0.00	0.00	0.00	0.00
a1) Remuneraciones al Personal de Carácter Permanente						
a2) Remuneraciones al Personal de Carácter Transitorio						
a3) Remuneraciones Adicionales y Especiales						
a4) Seguridad Social						
a5) Otras Prestaciones Sociales y Económicas						
a6) Previsiones						
a7) Pago de Estímulos a Servidores Públicos						
B. Materiales y Suministros (B=b1+b2+b3+b4+b5+b6+b7+b8+b9)	0.00	0.00	0.00	0.00	0.00	0.00
b1) Materiales de Administración, Emisión de Documentos y Artículos Oficiales						
b2) Alimentos y Utensilios						
b3) Materias Primas y Materiales de Producción y Comercialización						
b4) Materiales y Artículos de Construcción y de Reparación						
b5) Productos Químicos, Farmacéuticos y de Laboratorio						
b6) Combustibles, Lubricantes y Aditivos						
b7) Vestuario, Blancos, Prendas de Protección y Artículos Deportivos						
b8) Materiales y Suministros Para Seguridad						
b9) Herramientas, Refacciones y Accesorios Menores						
C. Servicios Generales (C=c1+c2+c3+c4+c5+c6+c7+c8+c9)	0.00	0.00	0.00	0.00	0.00	0.00
c1) Servicios Básicos						
c2) Servicios de Arrendamiento						
c3) Servicios Profesionales, Científicos, Técnicos y Otros Servicios						
c4) Servicios Financieros, Bancarios y Comerciales						
c5) Servicios de Instalación, Reparación, Mantenimiento y Conservación						
c6) Servicios de Comunicación Social y Publicidad						
c7) Servicios de Traslado y Viáticos						
c8) Servicios Oficiales						
c9) Otros Servicios Generales						
D. Transferencias, Asignaciones, Subsidios y Otras Ayudas (D=d1+d2+d3+d4+d5+d6+	0.00	0.00	0.00	0.00	0.00	0.00
d1) Transferencias Internas y Asignaciones al Sector Público						
d2) Transferencias al Resto del Sector Público						
d3) Subsidios y Subvenciones						
d4) Ayudas Sociales						
d5) Pensiones y Jubilaciones						
d6) Transferencias a Fideicomisos, Mandatos y Otros Análogos						
d7) Transferencias a la Seguridad Social						
d8) Donativos						
d9) Transferencias al Exterior						
E. Bienes Muebles, Inmuebles e Intangibles (E=e1+e2+e3+e4+e5+e6+e7+e8+e9)	0.00	0.00	0.00	0.00	0.00	0.00
e1) Mobiliario y Equipo de Administración						
e2) Mobiliario y Equipo Educacional y Recreativo						
e3) Equipo e Instrumental Médico y de Laboratorio						
e4) Vehículos y Equipo de Transporte						
e5) Equipo de Defensa y Seguridad						
e6) Maquinaria, Otros Equipos y Herramientas						
e7) Activos Biológicos						
e8) Bienes Inmuebles						
e9) Activos Intangibles						
F. Inversión Pública (F=f1+f2+f3)	0.00	64,985,992.31	64,985,992.31	62,355,396.58	0.00	2,630,595.73
f1) Obra Pública en Bienes de Dominio Público	0.00	64,985,992.31	64,985,992.31	62,355,396.58	0.00	2,630,595.73
f2) Obra Pública en Bienes Propios						
f3) Proyectos Productivos y Acciones de Fomento						
G. Inversiones Financieras y Otras Provisiones (G=g1+g2+g3+g4+g5+g6+g7)	0.00	0.00	0.00	0.00	0.00	0.00
g1) Inversiones Para el Fomento de Actividades Productivas						
g2) Acciones y Participaciones de Capital						
g3) Compra de Títulos y Valores						
g4) Concesión de Préstamos						
g5) Inversiones en Fideicomisos, Mandatos y Otros Análogos Fideicomiso de Desastres Naturales (Informativo)						
g6) Otras Inversiones Financieras						
g7) Provisiones para Contingencias y Otras Erogaciones Especiales						
H. Participaciones y Aportaciones (H=h1+h2+h3)	0.00	0.00	0.00	0.00	0.00	0.00
h1) Participaciones						
h2) Aportaciones						
h3) Convenios						
I. Deuda Pública (I=i1+i2+i3+i4+i5+i6+i7)	0.00	0.00	0.00	0.00	0.00	0.00
i1) Amortización de la Deuda Pública						
i2) Intereses de la Deuda Pública						
i3) Comisiones de la Deuda Pública						
i4) Gastos de la Deuda Pública						
i5) Costo por Coberturas						
i6) Apoyos Financieros						
i7) Adeudos de Ejercicios Fiscales Anteriores (ADEFAS)						
III. Total de Egresos (III = I + II)	**7,243,466.61**	**94,606,490.31**	**101,849,956.92**	**68,446,854.02**	**339,572.37**	**33,403,102.90**

INSTITUTO DEL PATRIMONIO CULTURAL DEL ESTADO DE OAXACA
Estado Analítico del Ejercicio del Presupuesto de Egresos Detallado - LDF
Clasificación Administrativa
Del 1 de enero al 31 de marzo de 2022
(PESOS)

Concepto	Egresos					Subejercicio
	Aprobado	Ampliaciones/ (Reducciones)	Modificado	Devengado	Pagado	
I. Gasto No Etiquetado (I=A+B+C+D+E+F+G+H)	**7,243,466.61**	**29,620,498.00**	**36,863,964.61**	**6,091,457.44**	**339,572.37**	**30,772,507.17**
A. INPAC	7,243,466.61	29,620,498.00	36,863,964.61	6,091,457.44	339,572.37	30,772,507.17
II. Gasto Etiquetado (II=A+B+C+D+E+F+G+H)	**0.00**	**64,985,992.31**	**64,985,992.31**	**62,355,396.58**	**0.00**	**2,630,595.73**
A. INPAC	0.00	64,985,992.31	64,985,992.31	62,355,396.58	0.00	2,630,595.73
III. Total de Egresos (III = I + II)	**7,243,466.61**	**94,606,490.31**	**101,849,956.92**	**68,446,854.02**	**339,572.37**	**33,403,102.90**

INSTITUTO DEL PATRIMONIO CULTURAL DEL ESTADO DE OAXACA
Estado Analítico del Ejercicio del Presupuesto de Egresos Detallado - LDF
Clasificación Funcional (Finalidad y Función)
Del 1 de enero al 31 de marzo de 2022
(PESOS)

Concepto	Egresos					Subejercicio
	Aprobado	Ampliaciones/ (Reducciones)	Modificado	Devengado	Pagado	
I. Gasto No Etiquetado (I=A+B+C+D)	**7,243,466.61**	**29,620,498.00**	**36,863,964.61**	**6,091,457.44**	**339,572.37**	**30,772,507.17**
A. Gobierno (A=a1+a2+a3+a4+a5+a6+a7+a8)	**0.00**	**0.00**	**0.00**	**0.00**	**0.00**	**0.00**
a1) Legislación						
a2) Justicia						
a3) Coordinación de la Política de Gobierno						
a4) Relaciones Exteriores						
a5) Asuntos Financieros y Hacendarios						
a6) Seguridad Nacional						
a7) Asuntos de Orden Público y de Seguridad Interior						
a8) Otros Servicios Generales						
B. Desarrollo Social (B=b1+b2+b3+b4+b5+b6+b7)	**7,243,466.61**	**29,620,498.00**	**36,863,964.61**	**6,091,457.44**	**339,572.37**	**30,772,507.17**
b1) Protección Ambiental						
b2) Vivienda y Servicios a la Comunidad						
b3) Salud						
b4) Recreación, Cultura y Otras Manifestaciones Sociales	7,243,466.61	29,620,498.00	36,863,964.61	6,091,457.44	339,572.37	30,772,507.17
b5) Educación						
b6) Protección Social						
b7) Otros Asuntos Sociales						
C. Desarrollo Económico (C=c1+c2+c3+c4+c5+c6+c7+c8+c9)	**0.00**	**0.00**	**0.00**	**0.00**	**0.00**	**0.00**
c1) Asuntos Económicos, Comerciales y Laborales en General						
c2) Agropecuaria, Silvicultura, Pesca y Caza						
c3) Combustibles y Energía						
c4) Minería, Manufacturas y Construcción						
c5) Transporte						
c6) Comunicaciones						
c7) Turismo						
c8) Ciencia, Tecnología e Innovación						
c9) Otras Industrias y Otros Asuntos Económicos						
D. Otras No Clasificadas en Funciones Anteriores(D=d1+d2+d3+d4)	**0.00**	**0.00**	**0.00**	**0.00**	**0.00**	**0.00**
d1) Transacciones de la Deuda Pública / Costo Financiero de la Deuda						
d2) Transferencias, Participaciones y Aportaciones Entre Diferentes Niveles y Órdenes de Gobierno						
d3) Saneamiento del Sistema Financiero						
d4) Adeudos de Ejercicios Fiscales Anteriores						
II: Gasto Etiquetado (II=A+B+C+D)	**0.00**	**64,985,992.31**	**64,985,992.31**	**62,355,396.58**	**0.00**	**2,630,595.73**
A. Gobierno (A=a1+a2+a3+a4+a5+a6+a7a+a8)	**0.00**	**0.00**	**0.00**	**0.00**	**0.00**	**0.00**
a1) Legislación						
a2) Justicia						
a3) Coordinación de la Política de Gobierno						
a4) Relaciones Exteriores						
a5) Asuntos Financieros y Hacendarios						
a6) Seguridad Nacional						
a7) Asuntos de Orden Público y de Seguridad Interior						
a8) Otros Servicios Generales						
B. Desarrollo Social (B=b1+b2+b3+b4+b5+b6+b7)	**0.00**	**64,985,992.31**	**64,985,992.31**	**62,355,396.58**	**0.00**	**2,630,595.73**
b1) Protección Ambiental						
b2) Vivienda y Servicios a la Comunidad						
b3) Salud						
b4) Recreación, Cultura y Otras Manifestaciones Sociales	0.00	64,985,992.31	64,985,992.31	62,355,396.58	0.00	2,630,595.73
b5) Educación						
b6) Protección Social						
b7) Otros Asuntos Sociales						
C. Desarrollo Económico (C=c1+c2+c3+c4+c5+c6+c7+c8+c9)	**0.00**	**0.00**	**0.00**	**0.00**	**0.00**	**0.00**
c1) Asuntos Económicos, Comerciales y Laborales en General						
c2) Agropecuaria, Silvicultura, Pesca y Caza						
c3) Combustibles y Energía						
c4) Minería, Manufacturas y Construcción						
c5) Transporte						
c6) Comunicaciones						
c7) Turismo						
c8) Ciencia, Tecnología e Innovación						
c9) Otras Industrias y Otros Asuntos Económicos						
D. Otras No Clasificadas en Funciones Anteriores (D=d1+d2+d3+d4)	**0.00**	**0.00**	**0.00**	**0.00**	**0.00**	**0.00**
d1) Transacciones de la Deuda Pública / Costo Financiero de la Deuda						
d2) Transferencias, Participaciones y Aportaciones Entre Diferentes Niveles y Órdenes de Gobierno						
d3) Saneamiento del Sistema Financiero						
d4) Adeudos de Ejercicios Fiscales Anteriores						
III. Total de Egresos (III = I + II)	**7,243,466.61**	**94,606,490.31**	**101,849,956.92**	**68,446,854.02**	**339,572.37**	**33,403,102.90**

INSTITUTO DEL PATRIMONIO CULTURAL DEL ESTADO DE OAXACA
Estado Analítico del Ejercicio del Presupuesto de Egresos Detallado - LDF
Clasificación de Servicios Personales por Categoría
Del 1 de enero al 31 de marzo de 2022
(PESOS)

Concepto	Egresos					Subejercicio
	Aprobado	Ampliaciones/ (Reducciones)	Modificado	Devengado	Pagado	
I. Gasto No Etiquetado (I=A+B+C+D+E+F)	**6,683,337.27**	**0.00**	**6,683,337.27**	**1,601,957.16**	**323,790.48**	**5,081,380.11**
A. Personal Administrativo	6,683,337.27		6,683,337.27	1,601,957.16	323,790.48	5,081,380.11
B. Magisterio						
C. Servicios de Salud (C=c1+c2)	0.00	0.00	0.00	0.00	0.00	0.00
c1) Personal Administrativo						
c2) Personal Médico, paramédico y afín						
D. Seguridad Pública						
E. Gastos asociados a la implementación de nuevas leyes federales o reformas a las mismas (E=e1+e2)	0.00	0.00	0.00	0.00	0.00	0.00
e1) Nombre del Programa o Ley 1						
e2) Nombre del Programa o Ley 2						
F. Sentencias laborales definitivas						
II. Gasto Etiquetado (I=A+B+C+D+E+F)	**0.00**	**0.00**	**0.00**	**0.00**	**0.00**	**0.00**
A. Personal Administrativo						
B. Magisterio						
C. Servicios de Salud (C=c1+c2)	0.00	0.00	0.00	0.00	0.00	0.00
c1) Personal Administrativo						
c2) Personal Médico, paramédico y afín						
D. Seguridad Pública						
E. Gastos asociados a la implementación de nuevas leyes federales o reformas a las mismas (E=e1+e2)	0.00	0.00	0.00	0.00	0.00	0.00
e1) Nombre del Programa o Ley 1						
e2) Nombre del Programa o Ley 2						
F. Sentencias laborales definitivas						
III. Total de Gasto en Servicios Personales (III = I + II)	**6,683,337.27**	**0.00**	**6,683,337.27**	**1,601,957.16**	**323,790.48**	**5,081,380.11**

INSTITUTO DEL PATRIMONIO CULTURAL DEL ESTADO DE OAXACA Informe sobre Estudios Actuariales - LDF					
	Pensiones y jubilaciones	**Salud**	**Riesgos de trabajo**	**Invalidez y vida**	**Otras prestaciones sociales**
Tipo de Sistema					
Prestación laboral o Fondo general para trabajadores del estado o municipio					
Beneficio definido, Contribución definida o Mixto					
Población afiliada					
Activos					
Edad máxima					
Edad mínima					
Edad promedio					
Pensionados y Jubilados					
Edad máxima					
Edad mínima					
Edad promedio					
Beneficiarios					
Promedio de años de servicio (trabajadores activos)					
Aportación individual al plan de pensión como % del salario					
Aportación del ente público al plan de pensión como % del salario					
Crecimiento esperado de los pensionados y jubilados (como %)					
Crecimiento esperado de los activos (como %)					
Edad de Jubilación o Pensión					
Esperanza de vida					
Ingresos del Fondo					
Ingresos Anuales al Fondo de Pensiones					
Nómina anual					
Activos					
Pensionados y Jubilados					
Beneficiarios de Pensionados y Jubilados					
Monto mensual por pensión					
Máximo					
Mínimo					
Promedio					
Monto de la reserva					
Valor presente de las obligaciones					
Pensiones y Jubilaciones en curso de pago					
Generación actual					
Generaciones futuras					
Valor presente de las contribuciones asociadas a los [illegible]ldos futu[illegible]de cotización X%					
Generación actual					
Generaciones futuras					
Valor presente de apor[illegible]					
Generación act[illegible]					
Generaciones futu[illegible]					
Otros Ingresos					
Déficit/superávit actuarial					
Generación actual					
Generaciones futuras					
Periodo de suficiencia					
Año de descapitalización					
Tasa de rendimiento					
Estudio actuarial					
Año de elaboración del estudio actuarial					
Empresa que elaboró el estudio actuarial					

No aplica

GOBIERNO DEL ESTADO
DE OAXACA

UNIVERSIDAD DEL ISTMO

RESULTADOS GENERALES

Los resultados obtenidos en este periodo en la aplicación de los programas, proyectos o avances llevados a cabo son los siguientes:

I. PROGRAMA PARA EL DESARROLLO PROFESIONAL DOCENTE, PARA EL TIPO SUPERIOR (PRODEP)

a) Perfil Deseable

Del total de profesores de la Universidad del Istmo, 36 profesores de tiempo completo tienen vigente el Reconocimiento a Perfil Deseable.

Evolución de los Profesores de Tiempo Completo (PTC) con perfil deseable 2013-2022



	2013	2014	2015	2016	2017	2018	2019	2020	2021	2022
Perfil deseable	29	29	35	25	34	39	41	41	36	36

Fuente: Departamento de Gestión Académica, UNISTMO 2022, con corte al 31 de marzo de 2022.

b) Cuerpos Académicos

Se tiene un total de 9 cuerpos académicos (CA): 4 CA en Formación y 5 CA en Consolidación.

Evolución de los Cuerpos Académicos 2013-2022



Fuente: Departamento de Gestión Académica, UNISTMO 2021, con corte al 31 de diciembre de 2021.

c) Proyecto de reincorporación exbecario:

Autorizadas en el ejercicio fiscal 2020

- **Remoción de contaminantes emergentes en agua mediante el empleo de métodos fotoquímicos y sonofotoquímicos.**

  Proyecto aprobado por PRODEP en la convocatoria 2020, a nombre de la Dra. Gabriela Rivadeneyra Romero. Dicho proyecto tiene una vigencia de noviembre 2020 – octubre 2021. Se presentó el informe final en formato libre en el mes de noviembre de 2021, así mismo, en el mes de enero de 2022 se presentó el informe final que genera el sistema, en el entendido que ya se cuenta con la

conclusión académica por parte del programa. Se está en espera de la conclusión financiera.

Objetivo del proyecto: Degradar el contaminante emergente paracetamol mediante proceso fotocatalítico y sonofotocatalítico en agua utilizando fotocatalizadores, base enTiO2.
• Sintetizar fotocatalizadores, base de óxido de titanio, para la degradación de paracetamol en agua. • Evaluar la degradación de paracetamol con fotocatalizadores utilizando luz visible y luz ultravioleta sin ultrasonido (proceso fotocatalítico). • Evaluar la degradación de paracetamol con fotocatalizadores utilizando luz visible y luz ultravioleta con ultrasonido a diferentes frecuencias y potencias (proceso sonofotocatalítico). • Evaluar el proceso de degradación de paracetamol en continuo. • Modelar y simular el proceso en diferentes escenarios de operación.

Gobierno del Estado de Oaxaca
UR: 547 - UNIVERSIDAD DEL ISTMO
Estado de Situación Financiera
Del 1° de enero al 31 de marzo de 2022 y 2021
(Pesos)

CONCEPTO	EJERCICIO FISCAL 2022	EJERCICIO FISCAL 2021
ACTIVO		
ACTIVO CIRCULANTE		
EFECTIVO Y EQUIVALENTES	7,871,425	8,130,261
DERECHOS A RECIBIR EFECTIVO O EQUIVALENTES	1,516,567	1,460,553
DERECHOS A RECIBIR BIENES O SERVICIOS	0	0
Total de ACTIVO CIRCULANTE	**9,387,992**	**9,590,814**
ACTIVO NO CIRCULANTE		
DERECHOS A RECIBIR EFECTIVO O EQUIVALENTES A LARGO PLAZO	145,812	145,812
BIENES INMUEBLES, INFRAESTRUCTURA Y CONSTRUCCIONES EN PROCESO	256,859,125	242,522,935
BIENES MUEBLES	57,960,215	59,127,452
ACTIVOS INTANGIBLES	140,599	140,599
DEPRECIACIÓN, DETERIORO Y AMORTIZACIÓN ACUMULADA DE BIENES	-30,606,161	-20,923,161
Total de ACTIVO NO CIRCULANTE	**284,499,590**	**281,013,637**
TOTAL DE ACTIVOS	293,887,583	290,604,451

CONCEPTO	EJERCICIO FISCAL 2022	EJERCICIO FISCAL 2021
PASIVO		
PASIVO CIRCULANTE		
CUENTAS POR PAGAR A CORTO PLAZO	4,151,972	3,613,315
Total de PASIVO CIRCULANTE	**4,151,972**	**3,613,315**
TOTAL PASIVO	**4,151,972**	**3,613,315**
HACIENDA PÚBLICA/PATRIMONIO		
HACIENDA PÚBLICA/PATRIMONIO CONTRIBUIDO		
DONACIONES DE CAPITAL	241,000	241,000
ACTUALIZACIÓN DE LA HACIENDA PÚBLICA/ PATRIMONIO	3,486,590	5,106,420
Total de HACIENDA PÚBLICA/PATRIMONIO CONTRIBUIDO	**3,727,590**	**5,347,420**
HACIENDA PÚBLICA/PATRIMONIO GENERADO		
RESULTADOS DE EJERCICIO (AHORRO/ DESAHORRO)	-1,588,602	3,814,756
RESULTADOS DE EJERCICIOS ANTERIORES	150,194,783	140,627,123
REVALÚOS	121,729,539	121,729,539
RECTIFICACIONES DE RESULTADOS DE EJERCICIOS ANTERIORES	15,472,300	15,472,300
Total de HACIENDA PÚBLICA/PATRIMONIO GENERADO	**286,008,020**	**281,643,717**
TOTAL DE HACIENDA PÚBLICA/PATRIMONIO	**289,735,610**	**286,991,136**
Total de Pasivo y Patrimonio/Hacienda Pública	**293,887,583**	**290,604,451**

Lugar y fecha de generación: Reyes Mantecón, Oaxaca; a 12 de ABRIL de 2022
Bajo protesta de decir verdad declaramos que los estados financieros y sus Notas son razonablemente correctos y responsabilidad del emisor.

JEFA DEL DEPARTAMENTO DE RECURSOS FINANCIEROS
L.C. YAZMIN CAROLINA LÓPEZ MORALES

VICE-RECTOR DE ADMINISTRACION
M. A. OSCAR CORTÉS OLIVARES

RECTOR
DR. MOISÉS OSEARA VAZQUEZ

Gobierno del Estado de Oaxaca
UR: 547 - UNIVERSIDAD DEL ISTMO
Estado de Actividades
Del 1° de enero al 31 de marzo de 2022 y 2021
(Pesos)

CONCEPTO	EJERCICIO FISCAL 2022	EJERCICIO FISCAL 2021
INGRESOS Y OTROS BENEFICIOS		
PARTICIPACIONES, APORTACIONES, CONVENIOS, INCENTIVOS DERIVADOS DE LA COLABORACION FISCAL, FONDOS DIS	26,490,816	27,002,749
TRANSFERENCIAS, ASIGNACIONES, SUBSIDIOS Y SUBVENCIONES, Y PENSIONES Y JUBILACIONES	26,490,816	27,002,749
TOTAL DE INGRESOS Y OTROS BENEFICIOS	**26,490,816**	**27,002,749**

CONCEPTO	EJERCICIO FISCAL 2022	EJERCICIO FISCAL 2021
GASTOS Y OTRAS PÉRDIDAS		
TRANSFERENCIAS, ASIGNACIONES, SUBSIDIOS Y OTRAS AYUDAS	**22,291,301**	**23,187,994**
TRANSFERENCIAS INTERNAS Y ASIGNACIONES AL SECTOR PÚBLICO	22,269,603	23,137,994
AYUDAS SOCIALES	21,698	50,000
OTROS GASTOS Y PÉRDIDAS EXTRAORDINARIAS	**5,588,117**	**0**
ESTIMACIONES, DEPRECIACIONES, DETERIOROS, OBSOLESCENCIA Y AMORTIZACIONES	5,588,117	0
TOTAL DE GASTOS Y OTRAS PERDIDAS	**27,879,418**	**23,187,994**
DESAHORRO NETO DEL EJERCICIO	**-1,388,602**	**3,814,756**

Lugar y fecha de generación: Reyes Mantecón, Oaxaca; a 12 de ABRIL de 2022
Bajo protesta de decir verdad declaramos que los estados financieros y sus Notas son razonablemente correctos y responsabilidad del emisor.

JEFA DEL DEPARTAMENTO DE RECURSOS FINANCIEROS
L.C. YAZMIN CAROLINA LOPEZ MORALES

VICE-RECTOR DE ADMINISTRACION
M. A. OSCAR CORTES OLIVARES

RECTOR
DR. MODESTO SEARA VAZQUEZ

Gobierno del Estado de Oaxaca
UR: 547 - UNIVERSIDAD DEL ISTMO
Estado de Variación de la Hacienda Pública
Del 1° de enero al 31 de marzo de 2022 y 2021
(Pesos)



Concepto	Hacienda Pública/ Patrimonio				
	Contribuido	Generado		Ajustes por Cambios de Valor	Total
		Ejerc. Ant.	Del Ejercicio		
Rectificaciones de Resultados de Ejercicios Anteriores	0	15,472,300	0	0	15,472,300
CAMBIOS EN POLÍTICAS CONTABLES	0	15,472,300	0	0	15,472,300
Patrimonio Neto Inicial Ajustado del Ejercicio	5,171,015	0	0	0	5,171,015
ACTUALIZACIONES DEL PATRIMONIO	4,930,015	0	0	0	4,930,015
DONACIONES DE CAPITAL	241,000	0	0	0	241,000
Variaciones de la Hacienda Pública / Patrimonio Neto del Ejercicio	0	0	265,552,697	0	265,552,697
RESULTADOS DE EJERCICIOS ANTERIORES	0	0	121,646,755	0	121,646,755
REVALÚOS	0	0	121,729,539	15,472,300	121,729,539
RESULTADOS DEL EJERCICIO (AHORRO/ DESAHORRO)	0	0	22,176,403	0	22,176,403
Hacienda Pública / Patrimonio Neto Final del Ejercicio 2021	5,171,015	15,472,300	265,552,697	0	286,196,012
Cambios en la Hacienda Pública / Patrimonio Neto del Ejercicio 2022	3,505,233	0	0	0	3,505,233
ACTUALIZACIONES DEL PATRIMONIO	3,264,233	0	0	0	3,264,233
DONACIONES DE CAPITAL	241,000	0	0	0	241,000
Variaciones de la Hacienda Pública / Patrimonio Neto del Ejercicio	0	0	271,887,384	15,472,300	287,359,684
REVALÚOS	0	0	121,729,539	15,472,300	137,201,838
RESULTADOS DE EJERCICIOS ANTERIORES	0	0	138,162,949	0	138,162,949
RESULTADOS DEL EJERCICIO (AHORRO/ DESAHORRO)	0	0	11,994,896	0	11,994,896
Saldo Neto en la Hacienda Pública / Patrimonio 2022	3,505,233	0	271,887,384	15,472,300	290,864,917

Gobierno del Estado de Oaxaca
UR: 547 - UNIVERSIDAD DEL ISTMO
Estado de Variación de la Hacienda Pública
Del 1° de enero al 31 de marzo de 2022 y 2021
(Pesos)

Concepto	Hacienda Pública/ Patrimonio				
	Contribuido	Generado		Ajustes por Cambios de Valor	Total
		Ejerc. Ant.	Del Ejercicio		

Lugar y fecha de generación: Reyes Mantecón, Oaxaca; a 12 de ABRIL de 2022
Bajo protesta de decir verdad declaramos que los estados financieros y sus Notas son razonablemente correctos y responsabilidad del emisor.

JEFA DEL DEPARTAMENTO DE RECURSOS FINANCIEROS
L.C. YAZMÍN CAROLINA LÓPEZ MORALES

VICE-RECTOR DE ADMINISTRACION
M. A. OSCAR CORTÉS OLIVARES

RECTOR
DR. MOCESTO SEARA VAZQUEZ

Cuenta de la Hacienda Pública Estatal 2022
Gobierno del Estado de Oaxaca
UR: 547 - UNIVERSIDAD DEL ISTMO
Estado de Cambios en la Situación Financiera
Del 1° de enero al 31 de marzo de 2022 y 2021
(Pesos)

CONCEPTO	ORIGEN	APLICACIÓN	CONCEPTO	ORIGEN	APLICACIÓN
ACTIVO	**11,109,073**	**14,392,205**	**PASIVO**	**538,658**	**0**
ACTIVO CIRCULANTE	**258,835**	**56,014**	**PASIVO CIRCULANTE**	**538,658**	**0**
EFECTIVO Y EQUIVALENTES	258,835	0	CUENTAS POR PAGAR A CORTO PLAZO	538,658	0
DERECHOS A RECIBIR EFECTIVO O EQUIVALENTES	0	56,014	**HACIENDA PÚBLICA/PATRIMONIO**	**9,567,661**	**1,619,829**
DERECHOS A RECIBIR BIENES O SERVICIOS	0	0	**HACIENDA PÚBLICA/PATRIMONIO CONTRIBUIDO**	**0**	**1,619,829**
ACTIVO NO CIRCULANTE	**10,850,237**	**14,336,190**	DONACIONES DE CAPITAL	0	0
DERECHOS A RECIBIR EFECTIVO O EQUIVALENTES A LARGO PLAZO	0	0	ACTUALIZACIÓN DE LA HACIENDA PÚBLICA/ PATRIMONIO	0	1,619,829
BIENES INMUEBLES, INFRAESTRUCTURA Y CONSTRUCCIONES EN PROCESO	0	14,336,190	**HACIENDA PÚBLICA/PATRIMONIO GENERADO**	**9,567,661**	**0**
BIENES MUEBLES	1,167,237	0	RESULTADOS DE EJERCICIO (AHORRO/ DESAHORRO)	0	0
ACTIVOS INTANGIBLES	0	0	RESULTADOS DE EJERCICIOS ANTERIORES	9,567,661	0
DEPRECIACIÓN, DETERIORO Y ARMORTIZACIÓN ACUMULADA DE BIENES	9,683,000	0	REVALÚOS	0	0
			RECTIFICACIONES DE RESULTADOS DE EJERCICIOS ANTERIORES	0	0
			RESULTADOS DEL EJERCICIO (AHORRO/DESAHORRO)	**0**	**511,933**
			TOTALES	**10,106,319**	**2,131,762**

Lugar y fecha de generación: Reyes Mantecón, Oaxaca; a 12 de ABRIL de 2022
Bajo protesta de decir verdac declaramos que los estacos financieros y sus Notas son razonablemente correctos y responsabilidad del emisor.

JEFA DEL DEPARTAMENTO DE RECURSOS FINANCIEROS
L.C. YAZMIN CAROLINA LOPEZ MORALES

VICE-RECTOR DE ADMINISTRACION
M. A. OSCAR CORTÉS OLIVARES

RECTOR
DR. MODESTO SEARA VAZQUEZ

GOBIERNO DEL ESTADO
DE OAXACA

Estado de Flujos de Efectivo

UNIVERSIDAD DEL ISTMO DEL 1 de enero al 31 de Marzo 2021 y 2022		
Concepto	2022	2021
Flujos de Efectivo de las Actividades de Operación		
Origen	**31,106,534**	**41,279,302**
Impuestos	0	0
Cuotas y Aportaciones de Seguridad Social	0	0
Contribuciones de Mejoras	0	0
Derechos	0	0
Productos	0	0
Aprovechamientos	0	0
Ingresos por Venta de Bienes y Prestación de Servicios	0	0
Participaciones, Aportaciones, Convenios, Incentivos Derivados de la Colaboración Fiscal y Fondos Distintos de Aportaciones	0	0
Transferencias, Asignaciones, Subsidios y Subvenciones, y Pensiones y Jubilaciones	26,490,816	27,002,749
Otros Orígenes de Operación	4,615,718	14,276,553
Aplicación	**27,879,418**	**23,187,994**
Servicios Personales	0	0
Materiales y Suministros	0	0
Servicios Generales	0	0
Transferencias Internas y Asignaciones al Sector Público	22,269,603	23,137,994
Transferencias al resto del Sector Público	0	0
Subsidios y Subvenciones	21,698	50,000
Ayudas Sociales	0	0
Pensiones y Jubilaciones	0	0
Transferencias a Fideicomisos, Mandatos y Contratos Análogos	0	0
Transferencias a la Seguridad Social	0	0
Donativos	0	0
Transferencias al Exterior	0	0
Participaciones	0	0
Aportaciones	0	0
Convenios	0	0
Otras Aplicaciones de Operación	5,588,117	0
Flujos Netos de Efectivo por Actividades de Operación	***3,227,116***	***18,091,308***
Flujos de Efectivo de las Actividades de Inversión		
Origen	**19,705,343**	**2,432,849**
Bienes Inmuebles, Infraestructura y Construcciones en Proceso	300,691	0
Bienes Muebles	19,404,652	2,432,849
Otros Orígenes de Inversión		0
Aplicación	**23,191,295**	**21,483,039**
Bienes Inmuebles, Infraestructura y Construcciones en Proceso	14,636,881	14,600,280
Bienes Muebles	8,554,414	6,882,760
Otras Aplicaciones de Inversión	0	0
Flujos Netos de Efectivo por Actividades de Inversión	***-3,485,952***	***-19,050,191***
Flujo de Efectivo de las Actividades de Financiamiento		
Origen	**0**	**0**
Endeudamiento Neto	*0*	*0*
Interno	0	0
Externo	0	0
Otros Orígenes de Financiamiento	0	0
Aplicación	**0**	**0**
Servicios de la Deuda	*0*	*0*
Interno	0	0
Externo	0	0
Otras Aplicaciones de Financiamiento	0	0
Flujos Netos de Efectivo por Actividades de Financiamiento	***0***	***0***
Incremento/Disminución Neta en el Efectivo y Equivalentes al Efectivo	***-258,836***	***-958,882***
Efectivo y Equivalentes al Efectivo al Inicio del Ejercicio	8,130,261	9,089,143
Efectivo y Equivalentes al Efectivo al Final del Ejercicio	***7,871,425***	***8,130,261***

Bajo protesta de decir verdad declaramos que los Estados Financieros y sus Notas son razonablemente correctos y responsabilidad del emisor.

L.C. YAZMIN CAROLINA LÓPEZ MORALES
JEFA DEL DEPARTAMENTO DE RECURSOS FINANCIEROS

M.A. OSCAR CORTES OLIVARES
VICE-RECTOR DE ADMINISTRACION

UNISTMO DEPARTAMENTO DE RECURSOS FINANCIEROS

UNISTMO VICE-RECTORIA DE ADMINISTRACION

Cuenta de la Hacienda Pública Estatal 2022
Gobierno del Estado de Oaxaca
UR: 547 - UNIVERSIDAD DEL ISTMO
Estado Analítico del Activo
Del 1° de enero al 31 de marzo de 2022
(Pesos)

DESCRIPCION	SALDO INICIAL	PERIODO		SALDO FINAL	FLUJO
		CARGOS	ABONOS		
ACTIVO	299,304,344	78,627,207	84,043,969	293,887,583	-5,416,762
ACTIVO CIRCULANTE	18,445,807	65,449,571	74,507,386	9 387,992	-9,057,815
EFECTIVO Y EQUIVALENTES	16,012,325	34,662,190	42,803,090	7 871,425	-8,140,900
DERECHOS A RECIBIR EFECTIVO O EQUIVALENTES	332,986	28,680,517	27,496,936	1 516,567	1,183,581
DERECHOS A RECIBIR BIENES O SERVICIOS	2,100,496	2,106,864	4,207,359	---	-2,100,496
ACTIVO NO CIRCULANTE	280,858,537	13,177,636	9,536,583	284,499,590	3,641,053
DERECHOS A RECIBIR EFECTIVO O EQUIVALENTES A LARGO PLAZO	145,812	---	---	145,812	---
BIENES INMUEBLES, INFRAESTRUCTURA Y CONSTRUCCIONES EN PROCESO	247,904,900	12,902,690	3,948,466	256 859,125	8,954,225
BIENES MUEBLES	57,685,269	274,946	---	57,960,215	274,946
ACTIVOS INTANGIBLES	140,599	---	---	140,599	---
DEPRECIACIÓN, DETERIORO Y AMORTIZACIÓN ACUMULADA DE BIENES	-25,018,044	---	5,588,117	-30.606,161	-5,588,117

Lugar y fecha de generación: Reyes Mantecón, Oaxaca; a 12 de ABRIL de 2022
Bajo protesta de decir verdad declaramos que los estados financieros y sus Notas son razonablemente correctos y responsabilidad del emisor.

JEFA DEL DEPARTAMENTO DE RECURSOS FINANCIERCS
L.C. YAZMIN CAROLINA LOPEZ MORALES

VICE-RECTOR DE ADMINISTRACION
M. A. OSCAR CORTÉS OLIVARES

RECTOR
DR. MODESTO SEARA VAZQUEZ

Cuenta de la Hacienda Pública Estatal 2022
Gobierno del Estado de Oaxaca
UR: 547 - UNIVERSIDAD DEL ISTMO
UE: 001 - UNIVERSIDAD DEL ISTMO
Estado Analítico de la Deuda y Otros Pasivos
Del 1 de Enero al 31 de Marzo del 2022
(Pesos)

Denominación de las Deudas	Moneda de Contratación	Institución o País Acreedor	Saldo Inicial del Periodo	Saldo Final del Periodo
DEUDA PÚBLICA				
Corto Plazo				
Deuda Interna				
Instituciones de Crédito			0	0
Títulos y Valores			0	0
Arrendamientos Financieros			0	0
Deuda Externa			0	0
Organismos Financieros Internacionales			0	0
Deuda Bilateral			0	0
Títulos y Valores			0	0
Arrendamientos Financieros			0	0
Subtotal a Corto Plazo			0	0
Largo Plazo				
Deuda Interna				
Instituciones de Credito			0	0
Títulos y Valores			0	0
Arrendamientos Financieros			0	0
Deuda Externa			0	0
Organismos Financieros Internacionales			0	0
Deuda Bilateral			0	0
Títulos y Valores			0	0
Arrendamientos Financieros			0	0
Subtotal a Largo Plazo			0	0
Otros Pasivos				
Cuentas por pagar a corto plazo			8,439,428	4,151,972
			8,439,428	4,151,972
Total de Deuda y Otros Pasivos			8,439,428	4,151,972

Bajo protesta de decir verdad declaramos que los Estados Financieros y sus Notas son razonablemente correctos y responsabilidad del emisor

JEFA DEL DEPARTAMENTO DE RECURSOS FINANCIEROS
L.C. YAZMIN CAROLINA LÓPEZ MORALES

VICE-RECTOR DE ADMINISTRACION
M.A. OSCAR CORTÉS OLIVARES

RECTOR
DR. MODESTO SEARA VAZQUEZ

GOBIERNO DEL ESTADO
DE OAXACA

INFORME SOBRE PASIVOS CONTINGENTES

NO APLICA

GOBIERNO DEL ESTADO
DE OAXACA

NOTAS A LOS ESTADOS FINANCIEROS

DEL 01 DE ENERO AL 31 DE MARZO DEL 2022
(PESOS)

Remito informe relacionado con la Información Financiera del Ejercicio del periodo 1 ° de Enero al 31 de Marzo del 2022.

NOTAS A DESGLOSE

I) NOTAS AL ESTADO DE SITUACIÓN FINANCIERA

El estado de Situación Financiera tiene como propósito mostrar información relativa a los recursos y obligaciones de la entidad.

ACTIVO

CUENTAS	MARZO 2022	MARZO 2021
ACTIVO CIRCULANTE		
Efectivo y Equivalentes	7,871,425	8,130,261
Derechos a recibir efectivo O Equivalentes	1,516,567	1,460,553
Derecho A Recibir Bienes O servicios	0	0
Total de Activo Circulante	**9,387,992**	**9,590,814**
Derechos A Recibir Efectivo O Equivalentes A L.P**.**	145,812	145,812
Bienes Inmuebles, Infraestructura Y Construcciones	256,859,125	242,522,935
Bienes Muebles	57,960,215	59,127,452
Activos Intangibles	140,599	140,599
Depreciación, Deterioro y amortización Acumulada de Bienes e Intangibles	-30,606,161	-20,923,161
Total de Activo no Circulante	284,499,590	281,013,637
TOTAL DE ACTIVOS	**293,887,583**	**290,604,451**

ACTIVO CIRCULANTE

- **Efectivo y Equivalentes**

El rubro de efectivo y equivalentes al 31 de Marzo del 2022, representa los recursos disponibles de la Universidad del Istmo, saldo que se refleja en las siguientes cuentas bancarias:

SERVICIOS PERSONALES: Saldo disponible para el pago de las obligaciones contraídas en el ejercicio tales como: pago de nómina, contribuciones federales, cuotas obrero-patronales, fonacot y vales de despensas.

INGRESOS PROPIOS: Recurso obtenido por la prestación de servicios como: servicios de foto copias, venta de playeras, gorras, servicio de mantenimiento y servicio telefónico.

INGRESOS LIBRERÍA: Recurso disponible para la compra de libros para su venta al público en general.

PRODEP: Recurso correspondiente a la ministración del subsidio federal del programa para el desarrollo profesional docente, para el tipo superior.

SUBSIDIO FEDERAL 2022: Saldo disponibles para solventar pagos a proveedores y servicios básicos generados en la universidad durante el ejercicio fiscal 2022.

- **Derechos a recibir Efectivo o Equivalentes**

En el rubro de Derechos a recibir Efectivo y Equivalentes el saldo que se expresa en el Estado de Situación Financiera al 31 de Marzo del 2022, corresponden a los gastos de operación pendientes de solicitar en clc, posteriormente se realizara las amortizaciones correspondientes.

ACTIVO NO CIRCULANTE

Está constituido por el conjunto de valores y derechos de realización o disponibilidad con un periodo de tiempo superior a un año.

- **Bienes inmuebles**

Las cuentas que integran este rubro corresponden:

- Terrenos
- Edificios
- Infraestructura eléctrica
- Construcciones en procesos

➢ **Bienes muebles**

El rubro de Bienes Muebles al 31 de Marzo del 2022, está integrado de la siguiente forma:

CUENTAS	MARZO 2022	MARZO 2021
Muebles de Oficina y Estantería	2,016,567	2,075,615
Muebles, Excepto de Oficina y Estantería	81,784	81,784
Equipo de Cómputo y Tecnologías de la Información	11,948,720	12,875,649
Otros Mobiliarios y Equipos de Administración	2,013	2,013
Equipos y Aparatos Audiovisuales	2,096,244	2,197,195
Aparatos deportivos	37,678	37,678
Cámaras Fotográficas y de Video	182,556	160,657
Otro Mobiliario y Equipo Educacional y Recreativo	638,722	752,789
Equipo Médico y de Laboratorio	16,958,379	26,204,483
Instrumental Médico y de Laboratorio	264,663	174,663
Automóviles y Camiones	2,583,300	2,583,300
Sistemas De Aire Acondicionado	2,708,946	2,828,962
Equipo de Comunicación y de Telecomunicación	259,820	261,363
Equipos de generación eléctrica, aparatos y accesorios	9,375,697	108,114
Herramientas y Máquinas-Herramienta	5,597,956	5,631,913
Otros equipos	3,207,170	3,151,275
TOTAL	**57,960,215**	**59,127,452**

Al 31 de Marzo del 2022, el saldo del rubro de Activo no Circulante es de $ 284, 499,590.00 (Doscientos ochenta y cuatro Millones cuatrocientos noventa y nueve mil quinientos noventa Pesos 00/100 M.N.) el cual se integra por los bienes adquiridos durante este periodo necesarios para el desarrollo de las actividades propias de la universidad del istmo.

PASIVO

El saldo de este rubro al 31 Marzo del 2022, es por la cantidad de $ 4,151,972.00 (Cuatro Millones ciento cincuenta y un mil novecientos setenta y dos Pesos 00/100 M.N.) los cuales fueron cubiertos los compromisos que tenía la universidad durante el primer trimestre que corresponden a los compromisos de pagos adquiridos con varios proveedores y prestadores de servicios por las adquisiciones de bienes y contratación de servicios por pagar a corto plazo, también este rubro se contemplan los montos de las provisiones de nóminas (retenciones de los trabajadores) correspondiente al mes de Marzo del 2022 en curso, detallándose de la siguiente forma:

PASIVO CIRCULANTE

CUENTAS	MARZO 2022	MARZO 2021
Cuentas por Pagar a corto plazo		
Deudas por Adquisición de Bienes y Contratación de Servicios por Pagar a CP	0	0
Contratistas por Obras en Bienes de dominio público por Pagar a CP	0	0
Contratistas por Obras en Bienes Propios por Pagar a CP	0	0
Transferencias Internas y Asignaciones al Sector Público	71,927	6,147
Retenciones de Impuestos por Pagar a CP	870,921	858,210
Retenciones del Sistema de seguridad social por Pagar a CP	166,174	162,202
Otras retenciones y Contribuciones por Pagar a CP	352,429	291,599
Cuentas por Pagar por Préstamos Otorgados	0	0
Otras Cuentas por Pagar a corto plazo	2,690,521	2,295,157
TOTAL	**4,151,972**	**3,613,315**

HACIENDA PÚBLICA/PATRIMONIO

CUENTAS	MARZO 2022	MARZO 2021
HACIENDA PUBLICA/PATRIMONIO CONTRIBUIDO		
Donaciones de capital	241,000	241,000
Actualización de la hacienda pública/patrimonio	3,486,590	5,106,420
TOTAL HACIENDA PUBLICA/PATRIMONIO/CONTRIBUIDO	**3,727,590**	**5,347,420**
HACIENDA PÚBLICA/PATRIMONIO GENERADO		
Resultados de Ejercicio (ahorro/Desahorro)	-1,388,602	5,606,351
Resultado de ejercicios Anteriores	150,194,783	121,779,996
Revaluó de Bienes Inmuebles	121,729,539	121,729,539
Rectificación de resultados de Ejercicios Anteriores	15,472,300	15,472,300
Total de Hacienda Pública/Patrimonio Generado	**286,008,020**	**258,981,834**
TOTAL HACIENDA PUBLICA/PATRIMONIO	**289,735,610**	**286,991,136**

La cuenta de Hacienda Pública/Patrimonio, refleja un saldo al 31 de Marzo de 2022, la cantidad de $ 289, 735,610.00 (Doscientos ochenta y nueve Millones setecientos treinta y cinco mil seiscientos diez Pesos 00/100 M.N.) que representa la acumulación de resultados de ejercicios anteriores.

Resultado del Ejercicio (Desahorro) es por la cantidad de $ -1, 388,602.00.

II) NOTAS AL ESTADO DE ACTIVIDADES

Muestra el resultado de las operaciones de la entidad correspondiente al periodo del 31 de Marzo del 2022, integrado de la siguiente forma:

CUENTAS	MARZO 2022	MARZO 2021
INGRESOS Y OTROS BENEFICIOS		
PARTICIPACIONES, APORTACIONES, TRANSFERENCIAS, ASIGNACIONES, SUBSIDIOS Y OTRAS AYUDAS	26,490,816	27,002,749
TOTAL DE INGRESOS Y OTROS BENEFICIOS	**26,490,816**	**27,002,749**
GASTOS Y OTRAS PERDIDAS		
TRASNFERENCIAS INTERNAS Y ASIGNACIONES AL SECTOR PUBLICO	22,269,603	23,137,994
AYUDAS SOCIALES	21,698	50,000
ESTIMACIONES, DEPRECIACIONES, DETERIOROS, OBSOLENCIA Y AMORTIZACIONES	5,588,117	0
INVERSION PUBLICA NO CAPITALIZABLE	0	0
TOTAL DE GASTOS Y OTRAS PERDIDAS	**27,879,418**	**23,187,994**
DESAHORRO NETO DEL EJERCICIO	**-1,388,602**	**3,814,756**

Ingresos y Otros Beneficios

Los ingresos corresponden a los recursos recaudados, correspondiente al periodo del 31 de Marzo del 2022, el cual asciende a un importe de $ 26, 490,816.00 (Veintiséis millones cuatrocientos noventa mil ochocientos dieciséis pesos 00/100 M.N.) recurso destinado en:

- ✓ Recurso Estatal por un importe de $ 21, 239,816.00 destinado para servicios personales y cuotas obrero-patronales del cual se ha devengado al cierre del ejercicio.
- ✓ Recurso Federal por un importe de $ 5,251,000.00 el cual está integrado por Subsidio federal 2022.

Gastos y Otras Pérdidas

El rubro de Gastos y Otras Pérdidas, corresponden a lo devengado y los gastos comprometidos por la entidad durante el primer trimestre del 2022. Por la cantidad de: $27, 879,418.00, (Veintisiete millones ochocientos setenta y nueve mil cuatrocientos dieciocho pesos 00/100 M.N.) integrado de la siguiente manera:

Transferencias, Asignaciones, Subsidios y Otras Ayudas.

a) Transferencias Internas y Asignaciones al Sector Público, refleja un saldo de $ 22, 269,603.00 (Veintidós millones doscientos sesenta y nueve mil seiscientos tres Pesos 00/100 M.N.) correspondiente a recursos que fueron comprometidos y devengados en los rubros: servicios personales, materiales y suministros y servicios generales durante el periodo del 1 de enero al 31 de Marzo del 2022.

Subsidios y Subvenciones

b) Ayudas Sociales a personas refleja el saldo por la cantidad de $ 21,698.00 (Veintiún mil seiscientos noventa y ocho 00/100 M.N). Recursos que fueron comprometidos durante el periodo del 01 de enero al 31 de Marzo del 202. En beneficio a los usuarios de bajos recursos económicos, con la finalidad de promover el buen desempeño de sus estudios profesionales.

Desahorro Neto del Ejercicio

En el estado de actividades refleja un saldo de $ -1, 388,602.00 en el periodo del 1 de enero al 31 de Marzo del 2022.

III) NOTAS AL ESTADO DE VARIACIÓN EN LA HACIENDA PÚBLICA

Variaciones de la hacienda Pública/Patrimonio Neto del ejercicio
Hacienda Pública/ Patrimonio generado
Resultados de Ejercicios Anteriores

El apartado de Hacienda Pública/Patrimonio Generado, en el primer trimestre Enero-Marzo del 2022, asciende a la cantidad de $290, 864,917.00 (Doscientos noventa Millones ochocientos sesenta y cuatro mil novecientos diecisiete Pesos 00/100 M.N.) integrándose de la siguiente manera:

RUBRO	VARIACIONES
Hacienda Pública/Patrimonio Neto Final del Ejercicio 2021	**286,196,012**
Revalúos	137,201,838
Resultados de Ejercicios Anteriores	138,162,949
Resultados del Ejercicio	11,994,896
Cambios en la hacienda pública/ patrimonio neto Ejercicio 2022.	3,505,233
Saldo Neto en la Hacienda Pública/Patrimonio 2022	**290,864,917**

IV) NOTAS AL ESTADO DE FLUJOS DE EFECTIVO

- **Efectivo y equivalentes**

1. Análisis de saldo en la cuenta de Efectivo y Equivalentes:

CONCEPTO	MARZO 2022	MARZO 2021
Efectivos en Bancos	6,809,053	7,491,052
Inversiones temporales (hasta 3 meses)	1,028,872	603,708
Depósitos de fondos de terceros y otros	33,500	35,500
Total de Efectivos y Equivalentes	**7,871,425**	**8,130,261**

Al inicio del ejercicio 2022 la cuenta inicia con un saldo en efectivo de $ 16, 012,325.00 el cual en el transcurso del periodo se van generando gastos e ingresos: Gastos por el pago de los servicios básicos (luz, agua, internet, teléfono, etc.), pago de nómina, pago de impuestos, adquisición de materiales y suministros. Todo estos necesarios para la operatividad de la universidad y así como también pagos de las estimaciones de las obras FAM IES 2021; Ingresos están reflejados en las cuentas de ingresos, estos ingresos son generados en la cuenta de ingresos propios por los servicios que presta la universidad como: fotocopias, venta de playeras, mantenimiento de edificios, también obtiene ingresos por las ventas de libros que se generan en las diferentes librerías de la universidad. Durante el primer trimestre a la universidad le fue ministrado el subsidio federal correspondiente a los meses Enero-Marzo del 2022.

2. Conciliación de los Flujos de Efectivo Netos de las Actividades de Operación y la cuenta de Ahorro/Desarrollo antes de Rubros Extraordinarios.

CONCEPTO	MARZO 2022	MARZO 2021
Ahorro/Desahorro antes de rubros Extraordinarios		
Movimientos de partida (o rubros) que no afectan al efectivo		
Depreciación	-30,606,161	-20,923,161
Amortización		
Incrementos en las provisiones		
Incremento en inversiones producido por revaluación		
Ganancia/pérdida en venta de propiedad, planta y equipo		
Incremento en cuentas por cobrar		
Partidas extraordinarias		

GOBIERNO DEL ESTADO
DE OAXACA

Conciliación entre los Ingresos Presupuestarios y Contables

Correspondiente del 01 de enero al 31 de marzo del 2022

(Pesos)

1. Total de ingresos (presupuestarios)	$26,490,816

2. Más Ingresos Contables no Presupuestarios		
Ingresos financieros		
Incremento por variación de inventarios		
Disminución del exceso de estimaciones por pérdida o deterioro u obsolescencia		
Disminución del exceso de provisiones		
Otros ingresos y beneficios varios		
Otros Ingresos Contables no Presupuestarios		

3. Menos ingresos presupuestarios no contables		$ 0
Aprovechamiento patrimonial		
Ingresos derivados de financiamientos		
Otros Ingresos presupuestarios no contables		

4. Ingresos Contables 4=(1+2-3)	$26,490,816

GOBIERNO DEL ESTADO
DE OAXACA

Conciliación entre los Egresos Presupuestarios y los Gastos Contables
Correspondiente del 01 de enero al 31 de marzo del 2022
(Pesos)

1. Total de egresos (presupuestarios)		$ 31,245,525.58
2. Menos egresos presupuestarios contables		8,954,224.72
Mobiliario y equipo de administración	0	
Mobiliario y equipo educacional y recreativo	0	
Equipo e instrumental médico y de laboratorio	0	
Vehículos y equipos de transporte	0	
Equipo de defensa y seguridad		
Maquinaria, otros equipos y herramientas	0	
Activos Biológicos		
Bienes inmuebles		
Activos intangibles	0	
Obra pública en Bienes de Dominio Público	8,954,224.72	
Obra pública en bienes propios	0	
Acciones y participaciones del capital		
Compra de títulos y valores		
Inversiones en fideicomisos, mandatos y otros análogos		
Provisiones para contingencias y otras erogaciones especiales		
Amortización de la deuda pública		
Adeudos de ejercicios fiscales anteriores (ADEFAS)		
Otros egresos Presupuestales no Contables		
3. Más Gastos Contables No Presupuestales		5,588,117
Estimaciones, depreciación, deterioros, obsolencia, y amortización	5,588,117	
Provisiones		
Disminución de inventarios	0	
Aumento por insuficiencia de estimaciones por pérdida o deterioro y obsolencia		
Aumento por insuficiencia de provisiones		
Otros Gastos		
Otros Gastos Contables No Presupuestales		
4. Total Gastos Contables 4=(1-2+3)		$ 27,879,418

NOTAS DE MEMORIA

Durante el presente ejercicio la universidad del istmo le fue aprobado un presupuesto de egreso por$84, 611,273.94.00 para los diversos gastos que se presenten en el desarrollo de las actividades. Así como para el pago de personal que está en operación dentro de la universidad. Habiendo una ampliación al presupuesto aprobado durante el trimestre que haciende a $ 94, 463,273.51. Para poder cubrir las necesidades contempladas durante el presente ejercicio.

NOTAS DE GESTIÓN ADMINISTRATIVA

1. Introducción:

Los estados Financieros de los entes públicos, proveen de información financiera a los principales usuarios de la misma, al Congreso y a los ciudadanos.

El objetivo del presente documento es la revelación del contexto y de los aspectos económicos-financieros más relevantes que influyeron en las decisiones del período: 1° de enero al 31 de marzo del 2022 y deberán ser considerados en la elaboración de los estados financieros para la mayor comprensión de los mismos y sus particulares.

De esta manera, se informa y explica la respuesta del gobierno a las condiciones relacionadas con la información financiera de cada periodo de gestión: además, de exponer aquellas políticas que podrían afectar la toma de decisiones en períodos posteriores.

2. Panorama Económico y Financiero:

Al inicio de ejercicio el 03 de enero, se le aprueba un presupuesto de egresos para el ejercicio fiscal 2022, un presupuesto autorizado de $ 84,611,273.94.00 (Ochenta y cuatro Millones Seiscientos once mil doscientos setenta y tres pesos 94/100 m.n.) con fundamento en la Ley Orgánica del Poder Ejecutivo del Estado de Oaxaca y el Decreto del Presupuesto de Egresos del Estado de Oaxaca, mismo que se encuentra distribuido conforme a la estructura programática presentada en el Programa Operativo Anual (POA).

Dando seguimiento, a lo anterior, durante el periodo del mes de enero a marzo de 2022, se realizaron varios movimientos presupuestales para lograr y reforzar metas programadas: solicitando una adecuación presupuestaria de traspaso Interinstitucional (Ampliación) por un importe de $ 9,852,000.00 (Nueve Millones ochocientos cincuenta y dos Mil Pesos 30/100 m.n.) en base al Artículo Séptimo Transitorio y al Anexo 8 del Decreto de presupuesto de Egresos y se realizó el replanteamiento de las actividades y metas a la estructura programática.

Uno de los problemas más marcados que se han reflejado año con año en el presupuesto autorizado por parte de la Secretaria de Administración es en el rubro de servicios personales, la falta de cobertura presupuestal para cubrir el pago de la plantilla de nómina del personal autorizada por la misma, plantilla que no puede ser reducida ya que el personal logra cubrir actividades primordiales para el

funcionamiento de la entidad, solicitando un Traspaso Interinstitucional (Ampliación) por el importe antes mencionado, autorizado en diferentes fechas conforme a la solicitud realizada en su momento.

3. Autorización e Historia.

a) Fecha de creación del ente.

En el mes de Junio de 2002, se firma el Acta Constitutiva que conforma la entidad, abriendo sus puertas en el año de 2002, fue formalizando a través de un Decreto de Creación como un Organismo Público Descentralizado con personalidad jurídica y patrimonio propio el 18 de Junio, publicándose en el Periódico Oficial del Gobierno del Estado el Decreto del Ejecutivo por el que se crea el Organismo Público Descentralizado Universidad del Istmo, ese mismo año se publica la fe de erratas mediante similar publicado el 20 de Junio de 2002, corrigiendo algunas de sus disposiciones; y con fecha 23 de Octubre de 2015 se publica el Reglamento Interno.

4. Organización y Objeto Social

a) Objeto Social:

De acuerdo al artículo 4° de su decreto de creación.

I. Presentar oportunidades de formación científica a quienes deseen proseguir estudios superiores, frenar la emigración de jóvenes oaxaqueños; generar la creación de empresas en la región a corto plazo y mediano plazo; activar la economía y generar empleos; brindar un espacio cultural a la juventud estudiosa y al pueblo en general; procurar la conservación y mejora del medio físico, así como promover la cultura exaltando en ellos los valores locales y ventilación de los valores universales compatibles con los ancestrales nuestros, formando hombres y mujeres conscientes de su compromiso con las aspiraciones del pueblo, con capacidad de participar en la investigación, desarrollo de la región, y haga propia su participación activa en la Economía Nacional tendiente a la autosuficiencia, gestando en ellos un elevado sentido de la solidaridad y responsabilidad social.

b) Principal Actividad:

Su objetivo principal es Impartir educación superior en los niveles de Licenciatura, Maestría y Doctorado, para formar profesionales, investigadores y profesores altamente capacitados; organizar cursos de capacitación y

especialización en sus diversas modalidades; otorgar diplomas que acrediten ciertos conocimientos técnicos a nivel profesional, a alumno que hayan seguido una parte de los estudios y cubierto un mínimo de materias.

c) Régimen Jurídico:

Persona moral con fines no lucrativos

d) Consideraciones fiscales del ente: revelar el tipo de contribuciones que esté obligado a pagar o retener.

IMPUESTO SOBRE LA RENTA

- Declaración Informativa anual de retenciones del ISR por sueldos y salarios e ingresos asimilados a salarios.
- Entero de retenciones mensuales por ISR por sueldos y salarios.
- Entero de retención de ISR por servicios profesionales (mensual).
- Entero de retenciones ISR de RESICO
- Impuesto al Valor Agregado

e) Estructura organizacional básica:

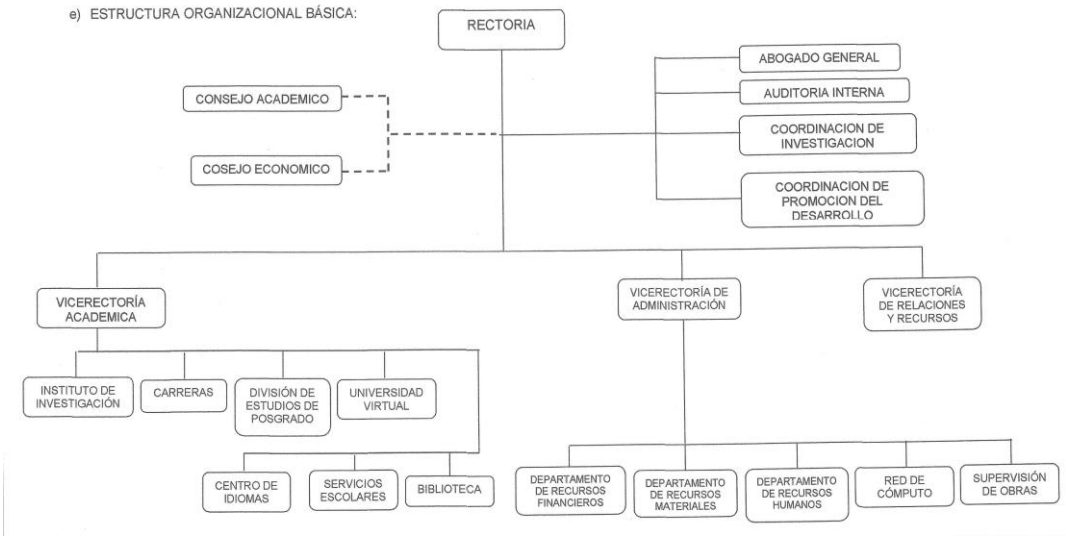

5. Bases de preparación de los Estados Financieros.

a) Si se ha observado la normatividad emitida por el CONAC y demás disposiciones legales aplicables.
b) La normatividad aplicada para el reconocimiento, valuación y revelación de los diferentes rubros de la información financiera, así como las bases de medición utilizadas para la elaboración de los estados financieros; por ejemplo: costo histórico, valoración de realización, valor razonables, valor de recuperación o cualquier otro método empleado y los criterios de aplicación de los mismos.

Se aplicó durante el periodo de enero a marzo del 2022 la normatividad vigente para el reconocimiento, valuación y revelación de los diferentes rubros de la información Financiera, así como las bases de medición: valor de realización, respetando en el total de las operaciones su costo histórico.

c) Postulados básicos.

Los emitidos por el CONAC:
1. Sustancia Económica
2. Entes Públicos
3. Existencia Permanente
4. Revelación Suficiente
5. Importancia Relativa
6. Registro e Integración Presupuestaria
7. Consolidación de Información financiera
8. Devengo Contable
9. Valuación
10. Dualidad Económica
11. Consistencia

d) Norma supletoria.
Las permitidas por la Normatividad del CONAC.

e) Para las entidades que por primera vez estén implementando el base devengado de acuerdo a la Ley de Contabilidad, deberán:

-Revelar las nuevas políticas de reconocimiento:
De acuerdo a lo establecido por el CONAC.
INGRESOS

Devengado.- Cuando exista jurídicamente el derecho al cobro.
Recaudado.- Cuando existe el cobro en efectivo o cualquier otro medio de pago

EGRESOS

Comprometido.- Cuando se existe la aprobación por una autoridad competente de un acto administrativo, u otro instrumento jurídico que formaliza una relación jurídica con terceros para la adquisición de bienes y servicios.

Devengado.- Cuando se reconoce de una obligación de pago a favor de terceros por la recepción de conformidad de bienes, servicios contratados.

Ejercido.- Cuando se emite una cuenta por liquidar Certifica aprobada por la autoridad competente

Pagado.- Cuando se realiza la cancelación total o parcial de las obligaciones de pago.

-Revelar los cambios en las políticas, la clasificación y medición de las mismas, así como su impacto en la información financiera:

6. Políticas de Contabilidad Significativas:

a) Actualización: El registro de la contabilidad se realizó en base a los lineamientos establecidos por el CONAC.

b) Informar sobre la realización de operaciones en el extranjero y de sus efectos en la información financiera gubernamental:

Durante el periodo enero – marzo se efectuaron operaciones en moneda extranjera. Correspondiente al pago de suscripción corporativa anual, de la cuenta de gastos de operación.

c) Método de evaluación de la inversión en acciones en el Sector Paraestatal.
NO APLICA

d) Sistema y método de valuación de inventarios.

El CONAC ha emitido las normas para la valoración de los Activos y el patrimonio de los entes públicos, esta norma permite definir y estandarizar los conceptos básicos de valuación, contenidos en las normas particulares aplicables a los distintos elementos integrantes de los estados Financieros.

e) Beneficios a empleados:

No se tienen reservas para beneficios futuros de los empleados, más que las contempladas anualmente en el presupuesto de egresos del ejercicio presente.

f) Provisiones:

Las provisiones durante el periodo del trimestre enero-marzo 2022, lo conforman los siguientes conceptos: en el rubro de cuotas obreras IMSS, Cuotas obreras IMSS RCV. y Crédito de vivienda.

g) Reservas:

NO se cuenta con Reservas.

h) Cambios en políticas contables y corrección de errores junto con la revelación de los efectos que se tendrá en la información financiera del ente público, ya sea retrospectivos o prospectivos.

i) Reclasificaciones: El primer trimestre enero-marzo 2022, se realizaron reclasificaciones en las cuentas de activos.

j) Depuración y Cancelación de saldos:

Las depuraciones y cancelaciones de saldos se realizaron cada mes en diferentes cuentas contables durante el periodo comprendido: enero-marzo 2022, con la finalidad de presentar cifras actualizadas en los Estados Financieros.

7. Posición en Moneda Extranjera y Protección por riesgo Cambiario:

a) Activos en moneda extranjera:
Durante el trimestre no se cuenta con activos en monedas extranjeras.

b) Pasivos en moneda extranjera:
No se tienen Pasivos en moneda extranjera.

c) Posición en moneda extranjera:
NO APLICA

d) Tipo de cambio:

e) Equivalente en moneda nacional:

8. Reporte Analítico del Activo:

a) Vida útil o porcentajes de depreciación, deterioro o amortización utilizados en los diferentes tipos de activos:

Durante el periodo de enero-marzo del 2022. La entidad refleja saldos en el rubro de Depreciación Deterioro y Amortización Acumulada de Bienes e Intangibles.

b) Cambios en el porcentaje de depreciación o valor residual de los activos:
No aplica

c) Importe de los gastos conceptualizados en el ejercicio, tanto financieros como de investigación y desarrollo:
No aplica

d) Riesgos por tipo de cambio o tipo de interés de las inversiones financieras:
No aplica.

e) Valor activado en el ejercicio de los bienes construidos por la entidad:
Los bienes de la entidad se reconocen dentro de su Activo No Circulante de su costo histórico, de conformidad con el artículo 29 de la Ley General de Contabilidad Gubernamental.

f) Otras circunstancias de carácter significativo que afecten el activo, tales como bienes en garantía, señalados en embargos, litigios, títulos de inversiones, entregados en garantías, baja significativa del valor de inversiones financieras, etc.:
No aplica

g) Desmantelamiento de Activos, procedimientos, implicaciones, efectos contables:
No aplica

h) Administración de activos; planeación con el objetivo de que el ente los utilice de manera más efectiva:
Se utilizan los activos con la operación y mantenimiento óptimo.

Adicionalmente, se deben incluir las explicaciones de las principales variaciones en el activo, en cuadros comparativos como sigue:

a) Inversiones en valores:
No aplica

b) Patrimonio de Organismos descentralizados
No aplica

c) Inversiones en empresas de participación mayoritaria:
No se tiene inversión en este tipo de empresas.

d) Inversiones en empresas de participación minoritaria:
No aplica.

9. Fideicomisos, Mandatos y Análogos

a) Por ramo administrativo que los reporta:

No aplica.

10. Reporte de la Recaudación

a) Análisis del comportamiento de la recaudación correspondiente al ente público o cualquier tipo de ingreso, de forma separada los ingresos locales de los federales:

No aplica

b) Proyección de la recaudación e ingresos en el mediano plazo:

No aplica

11. Información sobre la Deuda y el Reporte Analítico de la Deuda:

a) Utilizar al menos los siguientes indicadores: Deuda respecto al PIB y deuda respecto a la recaudación tomando, como mínimo, un periodo igual o menor a 5 años.
No aplica

b) Información de manera agrupada por tipo de valor gubernamental o instrumento financiero en la que se considere intereses, comisiones, tasa, perfil de vencimiento y otros gastos de la deuda.
No aplica

12. Calificaciones otorgadas:

No se cuenta con calificaciones otorgadas o certificaciones.

13. Proceso de Mejora:

a) Principales Políticas de control interno:

Para el desarrollo de los programas deberá ser a mediano plazo y estarían basados en cuatro estrategias funcionales y cinco aspectos organizacionales, con objetivos operaciones, actividades, participantes, costos y evaluación sin reducción del presupuesto para obtener una eficiente atención médica y realizar la capacitación y sensibilización de este programa.

b) Medidas de desempeño financiero, metas y alcance:

Racionar el uso de los recursos, para alcanzar el cumplimiento de las funciones para el ejercicio completo.

14. Información por Segmentos:

Toda la información del Ente, está procesada y se encuentra disponible por Unidad Responsable de realizar las funciones propias.

15. Eventos Posteriores al Cierre:

El ente público no tiene hechos ocurridos en el periodo posterior al que informa, que proporcionen mayor evidencia sobre eventos que le afectan económicamente y que no se conocían a la fecha del primer trimestre del 2022.

16. Partes Relacionadas:

No existen partes relacionadas que pudieran ejercer influencia significativa sobre la toma de decisiones financieras y operativas.

17. Responsabilidad sobre la presentación razonable de los Estados Financieros.

GOBIERNO DEL ESTADO
DE OAXACA

Estos estados Financieros fueron autorizados para su emisión el día 18 del mes de Abril, por el D.R. Modesto Seara Vázquez en su carácter como Rector de la Universidad del Istmo.

Bajo protesta de decir verdad declaro que los Estados Financieros y sus Notas, son razonablemente correctas y son responsabilidad del emisor.

M.A. OSCAR CORTÉS OLIVARES
VICE-RECTOR DE ADMINISTRACIÓN

DR. MODESTO SEARA VÁZQUEZ
RECTOR

Cuenta de la Hacienda Pública Estatal 2022
Gobierno del Estado de Oaxaca
UR: 547 - UNIVERSIDAD DEL ISTMO
UE: 001 - UNIVERSIDAD DEL ISTMO
Conciliación entre los Ingresos Presupuestarios y Contables
Del 1 de Enero al 31 de Marzo del 2022
(Pesos)

1. Total de Ingresos Presupuestarios	26,490,816

2. Más ingresos contables no presupuestarios	
Ingresos financieros	
Incremento por variación de Inventarios	
Disminución del exceso de estimaciones por perdida o deterioro u obsolencia	
Disminución del exceso por provisiones	
Otros Ingresos y beneficios varios	
Otros ingresos contables no presupuestarios	

3. Menos ingresos presupuestarios no contables	
Aprovechamientos patrimoniales	
Ingresos derivados de financiamiento	
Otros ingresos presupuestarios no contables	

4. Ingresos contables (4=1+2-3)	26,490,816

Cuenta de la Hacienda Pública Estatal 2022
Gobierno del Estado de Oaxaca
UR: 547 - UNIVERSIDAD DEL ISTMO
UE: 001 - UNIVERSIDAD DEL ISTMO
Conciliación entre los Egresos Presupuestarios y Contables
Del 1 de enero al 31 de Marzo del 2022
(Pesos)

1. Total de Egresos Presupuestarios	31,245,526
2. Menos egresos presupuestarios no contables	8,954,225
Materias Primas y Materiales de Producción y Comercialización	
Materiales y Suministros	
Mobiliario y equipo de administración	0
Mobiliario y equipo educacional y recreativo	0
Equipo e instrumental médico y de laboratorio	0
Vehículos y equipo de transporte	0
Equipo de defensa y seguridad	
Maquinaria, otros equipos y herramientas	0
Activos biológicos	
Bienes inmuebles	
Activos intangibles	
Obra pública en Bienes de Dominio Público	8,954,225
Obra pública en Bienes propios	0
Acciones y participaciones de capital	
Compra de títulos y valores	
Concesión de Préstamos	
Inversiones en fideicomisos, mandatos y otros análogos	
Provisiones para contingencias y otras erogaciones especiales	
Amortización de la deuda publica	
Adeudos de ejercicios fiscales anteriores (ADEFAS)	
Otros Egresos Presupuestales No Contables	
3. Más gastos contables no presupuestarios	5,588,117
Estimaciones, depreciaciones, deterioros, obsolescencia y amortizaciones	5,588,117
Provisiones	
Disminución de inventarios	
Aumento por insuficiencia de estimaciones por pérdida o deterioro u obsolescencia	
Aumento por insuficiencia de provisiones	
Otros Gastos	
Otros Gastos Contables No Presupuestales	
4. Egresos contables (4=1-2+3)	27,879,418

GOBIERNO DEL ESTADO
DE OAXACA

ESTADO ANALÍTICO DE INGRESOS PRESUPUESTARIOS

Rubro de Ingresos	Estimado	Ampliaciones y Reducciones	Modificado	Devengado	Recaudado	Diferencia
	(1)	(2)	(3=1+2)	(4)	(5)	(6=3-4)
Impuestos						
Contribuciones de Mejoras						
Derechos						
Productos						
Aprovechamientos						
Aprovechamientos patrimoniales						
Ingresos por Ventas de Bienes, prestación de servicios y otros ingresos.						
Participaciones y Aportaciones, convenios, incentivos derivados de la colaboración fiscal y fondos distintos de aportaciones.						
Transferencias, Asignaciones, Subsidios y subvenciones y pensiones y jubilaciones.	84,611,273.94	9,851,999.57	94,463,273.51	31,245,525.58	31,245,525.58	63,217,747.93
Otros Ingresos						
TOTAL	84,611,273.94	9,851,999.57	94,463,273.51	31,245,525.58	31,245,525.58	**63,217,747.93**
				Ingresos excedentes		

Estado Analítico de Ingresos Por Fuente de Financiamiento	Estimado	Ampliaciones y Reducciones	Modificado	Devengado	Recaudado	Diferencia
	(1)	(2)	(3=1+2)	(4)	(5)	(6=3-4)
Ingresos del Gobierno	84,611,273.94	9,851,999.57	94,463,273.51	31,245,525.58	31,245,525.58	63,217,747.93
Impuestos						
Contribuciones de Mejoras						
Derechos						
Productos						
Aprovechamientos						
Aprovechamientos patrimoniales						
Participaciones y Aportaciones, convenios, incentivos derivados de la colaboración fiscal y fondos distintos de aportaciones.						
Transferencias, Asignaciones, Subsidios y subvenciones y pensiones y jubilaciones.	84,611,273.94	9,851,999.57	94,463,273.51	31,245,525.58	31,245,525.58	63,217,747.93
Otros Ingresos						
Ingresos de Organismos y Empresas						
Cuotas y Aportaciones de Seguridad Social						
Ingresos por Ventas de Bienes, prestación de servicios y otros ingresos.						
Transferencias, Asignaciones, Subsidios y subvenciones y pensiones y jubilaciones.						
Ingresos derivados de financiamiento						
Ingresos derivados de financiamiento						
TOTAL	84,611,273.94	9,851,999.57	94,463,273.51	31,245,525.58	31,245,525.58	**63,217,747.93**
				Ingresos excedentes		

ESTADO ANALITICO DEL EJERCICIO DEL PRESUPUESTO DE EGRESOS

CLASIFICACION POR OBJETO DEL GASTO (CAPITULO-CONCEPTO)

Cve	Concepto	Aprobado 1	Ampliaciones / Reducciones 2= (3-1)	Modificado 3 = (1+2)	Devengado 4	Pagado 5	Subejercicio 6 = (3-4)
547	**UNIVERSIDAD DEL ISTMO**						
4	**TRANSFERENCIAS, ASIGNACIONES, SUBSIDIOS Y OTRAS AYUDAS**	**84,611,273.94**	**588,301.93**	**85,199,575.87**	**22,291,300.86**	**17,988,583.90**	**62,908,275.01**
1	TRANSFERENCIAS INTERNAS Y ASIGNACIONES AL SECTOR PÚBLICO	84,376,825.94	442,247.44	84,819,073.38	22,269,603.06	17,975,359.90	62,549,470.32
4	AYUDAS SOCIALES	234,448.00	146,054.49	380,502.49	21,697.80	13,224.00	358,804.69
5	**BIENES MUEBLES, INMUEBLES E INTANGIBLES**	**0.00**	**309,472.92**	**309,472.92**	**0.00**	**0.00**	**309,472.92**
1	MOBILIARIO Y EQUIPO DE ADMINISTRACIÓN	0.00	229,269.92	229,269.92	0.00	0.00	229,269.92
2	MOBILIARIO Y EQUIPO EDUCACIONAL Y RECREATIVO	0.00	70,202.00	70,202.00	0.00	0.00	70,202.00
3	EQUIPO E INSTRUMENTAL MÉDICO Y DE LABORATORIO	0.00	10,001.00	10,001.00	0.00	0.00	10,001.00
6	**INVERSIÓN PÚBLICA**	**0.00**	**8,954,224.72**	**8,954,224.72**	**8,954,224.72**	**3,509,997.80**	**0.00**
1	OBRA PÚBLICA EN BIENES DE DOMINIO PÚBLICO	0.00	8,954,224.72	8,954,224.72	8,954,224.72	3,509,997.80	0.00
	TOTAL DEPENDENCIA / ENTIDAD	**84,611,273.94**	**9,851,999.57**	**94,463,273.51**	**31,245,525.58**	**21,498,581.70**	**63,217,747.93**

ESTADO ANALITICO DEL EJERCICIO DEL PRESUPUESTO DE EGRESOS

CLASIFICACION ECONOMICA (POR TIPO DE GASTO)

Cve	Concepto	Aprobado 1	Ampliaciones / Reducciones 2= (3-1)	Modificado 3 = (1+2)	Devengado 4	Pagado 5	Subejercicio 6 = (3-4)
547	**UNIVERSIDAD DEL ISTMO**						
1	GASTO CORRIENTE	84,611,273.94	588,301.93	85,199,575.87	22,291,300.86	17,988,583.90	62,908,275.01
2	GASTO DE CAPITAL	0.00	9,263,697.64	9,263,697.64	8,954,224.72	3,509,997.80	309,472.92
	TOTAL DEPENDENCIA / ENTIDAD:	**84,611,273.94**	**9,851,999.57**	**94,463,273.51**	**31,245,525.58**	**21,498,581.70**	**63,217,747.93**

PRIMER INFORME TRIMESTRAL ENERO-MARZO 2022

ESTADO ANALITICO DEL EJERCICIO DEL PRESUPUESTO DE EGRESOS

CLASIFICACION ADMINISTRATIVA

Cve	C o n c e p t o	Aprobado 1	Ampliaciones / Reducciones 2= (3-1)	Modificado 3 = (1+2)	Devengado 4	Pagado Transferido 5	Subejercicio 6 = (3-4)
5	**ORGANISMOS PÚBLICOS DESCENTRALIZADOS**	**84,611,273.94**	**9,851,999.57**	**94,463,273.51**	**31,245,525.58**	**21,498,581.70**	**63,217,747.93**
47	UNIVERSIDAD DEL ISTMO	84,611,273.94	9,851,999.57	94,463,273.51	31,245,525.58	21,498,581.70	63,217,747.93
	TOTAL DEL GASTO:	**84,611,273.94**	**9,851,999.57**	**94,463,273.51**	**31,245,525.58**	**21,498,581.70**	**63,217,747.93**

ESTADO ANALITICO DEL EJERCICIO DEL PRESUPUESTO DE EGRESOS

CLASIFICACION FUNCIONAL (FINALIDAD Y FUNCION)

Cve	Concepto	Aprobado 1	Ampliaciones / Reducciones 2= (3-1)	Modificado 3 = (1+2)	Devengado 4	Pagado 5	Subejercicio 6 = (3-4)
547	**UNIVERSIDAD DEL ISTMO**						
2	**DESARROLLO SOCIAL**	**84,611,273.94**	**9,851,999.57**	**94,463,273.51**	**31,245,525.58**	**21,498,581.70**	**63,217,747.93**
5	EDUCACIÓN	84,611,273.94	9,851,999.57	94,463,273.51	31,245,525.58	21,498,581.70	63,217,747.93
	TOTAL DEPENDENCIA / ENTIDAD	**84,611,273.94**	**9,851,999.57**	**94,463,273.51**	**31,245,525.58**	**21,498,581.70**	**63,217,747.93**

GOBIERNO DEL ESTADO
DE OAXACA

ENDEUDAMIENTO NETO

DEL 01 DE ENERO AL 31 DE MARZO DEL 2022

(Pesos)

Identificación de Crédito o Instrumento	Contratación/Colocación	Amortización	Endeudamiento Neto
	A	B	C = A - B
Créditos Bancarios			
			0
			0
			0
			0
			0
			0
			0
			0
			0
Total Créditos Bancarios	**0**	**0**	**0**

NO APLICA

Otros Instrumentos de Deuda			
			0
			0
			0
			0
			0
			0
			0
			0
			0
Total Otros Instrumentos de Deuda	**0**	**0**	**0**

TOTAL	**0**	**0**	**0**

GOBIERNO DEL ESTADO
DE OAXACA

INTERESES DE LA DEUDA

DEL 01 DE ENERO AL 31 DE MARZO DEL 2022

(Pesos)

Identificación de Crédito o Instrumento	Devengado	Pagado
Créditos Bancarios		
Total de intereses de Créditos Bancarios	**0**	**0**
Otros Instrumentos de Deuda		
Total de intereses de Otros Instrumentos de Deuda	**0**	**0**
TOTAL	**0**	**0**

NO APLICA

GOBIERNO DEL ESTADO
DE OAXACA

INDICADORES DE POSTURA FISCAL

DEL 01 DE ENERO AL 31 DE MARZO DEL 2022

(Pesos)

Concepto	Estimado	Devengado	Pagado [3]
I. Ingresos Presupuestarios (I=1+2)	0	0	0
1. Ingresos del Gobierno de la Entidad Federativa [1]			
2. Ingresos del Sector Paraestatal [1]			
II. Egresos Presupuestarios (II=3+4)	0	0	0
3. Egresos del Gobierno de la Entidad Federativa [2]			
4. Egresos del Sector Paraestatal [2]			
III. Balance Presupuestario (Superávit o Déficit) (III = I - II)	0	0	0

NO APLICA

Concepto	Estimado	Devengado	Pagado [3]
III. Balance Presupuestario (Superávit o Déficit)	0	0	0
IV. Intereses, Comisiones y Gastos de la Deuda			
V. Balance Primario (Superávit o Déficit) (V= III - IV)	**0**	**0**	**0**

Concepto	Estimado	Devengado	Pagado [3]
A. Financiamiento			
B. Amortización de la deuda			
C. Endeudamiento ó desendeudamiento (C = A - B)	**0**	**0**	**0**

1. Los Ingresos que se presentan son los ingresos presupuestarios totales sin incluir los ingresos por financiamientos. Los Ingresos del Gobierno de la Entidad Federativa corresponden a los del Poder Ejecutivo, Legislativo Judicial y Autónomos
2. Los egresos que se presentan son los egresos presupuestarios totales sin incluir los egresos por amortización. Los egresos del Gobierno de la Entidad Federativa corresponden a los del Poder Ejecutivo, Legislativo, Judicial y Órganos Autónomos

3. Para Ingresos se reportan los ingresos recaudados; para egresos se reportan los egresos pagados

ESTADO ANALITICO DEL EJERCICIO DEL PRESUPUESTO DE EGRESOS

RESUMEN POR PROGRAMA PRESUPUESTARIO

Clave	Concepto	Aprobado 1	Ampliaciones / Reducciones 2= (3-1)	Modificado 3 = (1+2)	Devengado 4	Pagado 5	Subejercicio 6 = (3-4)
5	**ORGANISMOS PÚBLICOS DESCENTRALIZADOS**	**84,611,273.94**	**9,851,999.57**	**94,463,273.51**	**31,245,525.58**	**21,498,581.70**	**63,217,747.93**
47	**UNIVERSIDAD DEL ISTMO**	**84,611,273.94**	**9,851,999.57**	**94,463,273.51**	**31,245,525.58**	**21,498,581.70**	**63,217,747.93**
1	**PROGRAMAS**	**84,611,273.94**	**9,851,999.57**	**94,463,273.51**	**31,245,525.58**	**21,498,581.70**	**63,217,747.93**
2	DESEMPEÑO DE LAS FUNCIONES	84,611,273.94	9,851,999.57	94,463,273.51	31,245,525.58	21,498,581.70	63,217,747.93
	TOTAL DEPENDENCIA / ENTIDAD	**84,611,273.94**	**9,851,999.57**	**94,463,273.51**	**31,245,525.58**	**21,498,581.70**	**63,217,747.93**

REPORTE DE AVANCE DE GESTIÓN
UR 547 - UNIVERSIDAD DEL ISTMO
PRIMER TRIMESTRE 2022

Gobierno del Estado

OBJETIVO INSTITUCIONAL:	-OFERTAR UNA EDUCACIÓN COMPROMETIDA CON LA EXCELENCIA ACADÉMICA BASADA EN LOS CUATRO EJES RECTORES DE LA UNIVERSIDAD; DOCENCIA, INVESTIGACIÓN, PROMOCIÓN DEL DESARROLLO Y DIFUSIÓN CULTURAL.
ALINEACIÓN PED:	

		MATRÍZ DE INDICADORES PARA RESULTADOS:	
EJE:	01-OAXACA INCLUYENTE CON EL DESARROLLO SOCIAL	**FIN:**	CONTRIBUIR EN EL IMPULSO DEL DESARROLLO TECNOLÓGICO, CIENTÍFICO Y LA INNOVACIÓN HACIA AL APROVECHAMIENTO PRODUCTIVO DE LAS POTENCIALIDADES DE LAS DISTINTAS REGIONES DEL ESTADO.
TEMA:	01-EDUCACIÓN		
OBJETIVO:	12-IMPULSAR EL DESARROLLO TECNOLÓGICO, CIENTÍFICO Y LA INNOVACIÓN HACIA EL APROVECHAMIENTO PRODUCTIVO DE LAS POTENCIALIDADES DE LAS DISTINTAS REGIONES DEL ESTADO.	**PROPÓSITO:**	INCREMENTO DE LA PRODUCCIÓN CIENTÍFICA Y TECNOLÓGICA DEL ESTADO DE OAXACA
ESTRATEGIA:	05-IMPULSAR LA INVESTIGACIÓN CIENTÍFICA Y TECNOLÓGICA DE ALTO IMPACTO EN LOS SECTORES ESTRATÉGICOS EN LAS REGIONES DEL ESTADO.	**COMPONENTE:**	841-INVESTIGACIÓN CIENTÍFICA Y TECNOLÓGICA GENERADA
LÍNEAS DE ACCIÓN:	02-IMPULSAR EL DESARROLLO DE PROYECTOS Y PRODUCTOS DE INVESTIGACIÓN CIENTÍFICA CON INVERSIÓN PÚBLICO-PRIVADA EN MATERIA DE ENERGÍAS RENOVABLES, RECURSOS HÍDRICOS, AGROPECUARIO, FORESTAL, BIODIVERSIDAD Y MEDIO AMBIENTE, ENTRE ALGUNOS, QUE PERMITIRÁN DETONAR LA COMPETITIVIDAD DEL ESTADO.	**ACTIVIDAD:**	1932-DESARROLLAR PROYECTO DE INVESTIGACIÓN
UE:	001-UNIVERSIDAD DEL ISTMO		

ESTRUCTURA PROGRAMATICA

PROGRAMA	SUBPROGRAMA	PROYECTO	OBRA/ACTIVIDAD
104-FOMENTO AL DESARROLLO DE LA CIENCIA, LA TECNOLOGÍA Y LA INNOVACIÓN	04-GENERACIÓN DE INVESTIGACIÓN CIENTÍFICA Y TECNOLÓGICA	000-- -	001-DESARROLLO DE PROYECTOS DE INVESTIGACION EN EL ISTMO

POBLACIÓN O ÁREA DE ENFOQUE POTENCIAL	ATRIBUTO DE LA POBLACIÓN O ÁREA DE ENFOQUE:	PRODUCCIÓN CIENTÍFICA Y TECNOLÓGICA	HOMBRES:	0	MUJERES:	0	TOTAL:	4132148

PRESUPUESTO ANUAL

Aprobado	Ampliación	Reducción	Modificado	EJERCIDO T1	EJERCIDO T2	EJERCIDO T3	EJERCIDO T4
				7,855,152.64	0.00	0.00	0.00
30,531,636.91	66,201.72	66,201.72	30,531,636.91	TOTAL EJERCIDO AL TRIMESTRE VIGENTE			7,855,152.64

PRESUPUESTO TRIMESTRAL DE LA ACTIVIDAD

Aprobado	Modificado	Comprometido	Devengado	Ejercido	% de Ejercido Vs. Modificado
9,437,521.90	9,503,723.62	7,855,152.64	7,855,152.64	7,855,152.64	82.65

DATOS DEL INDICADOR

Nombre :	PORCENTAJE DE PROYECTOS DE INVESTIGACIÓN REALIZADOS	**Número de indicador :**	255
Definición :	MIDE EL PORCENTAJE DE PROYECTOS DE INVESTIGACIÓN REALIZADOS, RESPECTO AL PROGRAMADO		
Método de Cálculo :	(NÚMERO DE PROYECTOS DE INVESTIGACIÓN REALIZADOS/ NÚMERO DE PROYECTOS DE INVESTIGACIÓN PROGRAMADOS)*100		

Tipo	Dimensión	Frecuencia de Medición	Forma de cálculo del indicador	Tipo de Valor	Sentido Esperado
GESTIÓN	EFICACIA	TRIMESTRAL	PORCENTAJE	FLUJO	ASCENDENTE

MEDIOS DE VERIFICACIÓN / FUENTE INFORMACIÓN	SUPUESTO
INFORME DE RESULTADOS EMITIDO POR VICE-RECTORIA ACADÉMICA VERIFICABLE EN LA PAGINA ELECTRÓNICA: WWW.UNISTMO.EDU.MX/AVANCE_MIR_2022	LOS INVESTIGADORES CUENTAN CON RECURSOS MATERIALES, FINANCIEROS, TECNOLÓGICOS, HUMANOS Y CONDICIONES PARA DESARROLLAR LOS PROYECTOS DE INVESTIGACIÓN.

DATOS DE LA META

Definición de la variable Meta:	1 - NÚMERO DE PROYECTOS DE INVESTIGACIÓN REALIZADOS
Unidad de medida:	25 - NÚMERO

LÍNEA BASE				VALOR PROGRAMADO ANUAL			
AÑO	2017	VALOR	6.00	AÑO	2022	VALOR	8.00

AVANCE TRIMESTRAL OBRA/ACTIVIDAD

METAS	1er.TRIMESTRE	2o.TRIMESTRE	3er.TRIMESTRE	4o.TRIMESTRE	CUMPLIMIENTO DE METAS	
PROGRAMACIÓN INICIAL	0.00	2.00	2.00	4.00	T1+T2+T3+T4	8.00
PROGRAMACIÓN ACTUALIZADA	0.00				T1+T2+T3+T4	0.00
METAS ALCANZADAS	2.00	0.00	0.00	0.00	T1+T2+T3+T4	2.00
PORCENTAJE ALCANZADO TRIMESTRAL	0.00	0.00	0.00	0.00	PORCENTAJE ALCANZADO ANUAL	25.00

PORCENTAJE DE CUMPLIMIENTO ALCANZADO EN EL TRIMESTRE: 0 %

JEFE ADMINISTRATIVO

M. A. OSCAR CORTÉS OLIVARES

VICE-RECTOR DE ADMINISTRACION

TITULAR DE LA DEPENDENCIA/ENTIDAD

DR. MODESTO SEARA VAZQUEZ

RECTOR

REPORTE DE AVANCE DE GESTIÓN
UR 547 - UNIVERSIDAD DEL ISTMO
PRIMER TRIMESTRE 2022

Gobierno del Estado

UE: 001-UNIVERSIDAD DEL ISTMO

ESTRUCTURA PROGRAMATICA									
PROGRAMA		SUBPROGRAMA	PROYECTO				OBRA/ACTIVIDAD		
104-FOMENTO AL DESARROLLO DE LA CIENCIA, LA TECNOLOGÍA Y LA INNOVACIÓN		04-GENERACIÓN DE INVESTIGACIÓN CIENTÍFICA Y TECNOLÓGICA	000-- -				002-ANEXO DE EJECUCIÓN AL CONVENIO MARCO DE COOPERACIÓN ACADÉMICA DEL PROGRAMA PARA EL DESARROLLO PROFESIONAL DOCENTE, PARA EL TIPO SUPERIOR (PRODEP).		
POBLACIÓN O ÁREA DE ENFOQUE POTENCIAL	ATRIBUTO DE LA POBLACIÓN O ÁREA DE ENFOQUE:	PRODUCCIÓN CIENTÍFICA Y TECNOLÓGICA	HOMBRES:	0	MUJERES:	0	TOTAL:	4132148	

PRESUPUESTO ANUAL							
Aprobado	Ampliación	Reducción	Modificado	EJERCIDO T1	EJERCIDO T2	EJERCIDO T3	EJERCIDO T4
				0.00	0.00	0.00	0.00
0.00	728,026.85	0.00	728,026.85	TOTAL EJERCIDO AL TRIMESTRE VIGENTE			0.00

PRESUPUESTO TRIMESTRAL DE LA ACTIVIDAD					
Aprobado	Modificado	Comprometido	Devengado	Ejercido	% de Ejercido Vs. Modificado
0.00	728,026.85	0.00	0.00	0.00	0.00

DATOS DEL INDICADOR			
Nombre :	PORCENTAJE DE PROYECTOS DE INVESTIGACIÓN REALIZADOS	Número de indicador :	255
Definición :	MIDE EL PORCENTAJE DE PROYECTOS DE INVESTIGACIÓN REALIZADOS, RESPECTO AL PROGRAMADO		
Método de Cálculo :	(NÚMERO DE PROYECTOS DE INVESTIGACIÓN REALIZADOS/ NÚMERO DE PROYECTOS DE INVESTIGACIÓN PROGRAMADOS)*100		

Tipo	Dimensión	Frecuencia de Medición	Forma de cálculo del indicador	Tipo de Valor	Sentido Esperado
GESTIÓN	EFICACIA	TRIMESTRAL	PORCENTAJE	FLUJO	ASCENDENTE

MEDIOS DE VERIFICACIÓN / FUENTE INFORMACIÓN	SUPUESTO
INFORME DE RESULTADOS EMITIDO POR VICE-RECTORIA ACADÉMICA VERIFICABLE EN LA PÁGINA ELECTRÓNICA: WWW.UNISTMO.EDU.MX/AVANCE_MIR_2022	LOS INVESTIGADORES CUENTAN CON RECURSOS MATERIALES, FINANCIEROS, TECNOLÓGICOS, HUMANOS Y CONDICIONES PARA DESARROLLAR LOS PROYECTOS DE INVESTIGACIÓN.

DATOS DE LA META	
Definición de la variable Meta:	1 - NÚMERO DE PROYECTOS DE INVESTIGACIÓN REALIZADOS
Unidad de medida:	25 - NÚMERO

LÍNEA BASE				VALOR PROGRAMADO ANUAL			
AÑO	2017	VALOR	6.00	AÑO	2022	VALOR	1.00

AVANCE TRIMESTRAL OBRA/ACTIVIDAD						
METAS	1er.TRIMESTRE	2o.TRIMESTRE	3er.TRIMESTRE	4o.TRIMESTRE	CUMPLIMIENTO DE METAS	
PROGRAMACIÓN INICIAL	1.00	0.00	0.00	0.00	T1+T2+T3+T4	1.00
PROGRAMACIÓN ACTUALIZADA	1.00				T1+T2+T3+T4	1.00
METAS ALCANZADAS	1.00	0.00	0.00	0.00	T1+T2+T3+T4	1.00
PORCENTAJE ALCANZADO TRIMESTRAL	100.00	0.00	0.00	0.00	PORCENTAJE ALCANZADO ANUAL	100.00

PORCENTAJE DE CUMPLIMIENTO ALCANZADO EN EL TRIMESTRE: 100.00 %

JEFE ADMINISTRATIVO

M. A. OSCAR CORTÉS OLIVARES

VICE-RECTOR DE ADMINISTRACION

TITULAR DE LA DEPENDENCIA/ENTIDAD

DR. MODESTO SEARA VAZQUEZ

RECTOR

REPORTE DE AVANCE DE GESTIÓN
UR 547 - UNIVERSIDAD DEL ISTMO
PRIMER TRIMESTRE 2022

Gobierno del Estado

ALINEACIÓN PED:		MATRÍZ DE INDICADORES PARA RESULTADOS:	
EJE:	01-OAXACA INCLUYENTE CON EL DESARROLLO SOCIAL	FIN:	CONTRIBUIR A UNA EDUCACIÓN SUPERIOR ACCESIBLE Y CON EQUIDAD
TEMA:	01-EDUCACIÓN		
OBJETIVO:	09-AMPLIAR Y DIVERSIFICAR LA OFERTA DE EDUCACIÓN SUPERIOR EN OAXACA PARA ATENDER LA DEMANDA DE MANERA ACCESIBLE Y CON EQUIDAD.	PROPÓSITO:	INSTITUCIONES DE EDUCACIÓN SUPERIOR EN EL ESTADO DE OAXACA VINCULADOS EN EL SECTOR PRODUCTIVO Y SOCIAL
ESTRATEGIA:	02-PROMOVER LA PARTICIPACIÓN DE LAS INSTITUCIONES PÚBLICAS DE EDUCACIÓN SUPERIOR EN UN PROGRAMA PARA LA AMPLIACIÓN Y MEJORA DE LA INFRAESTRUCTURA FÍSICA Y EL EQUIPAMIENTO.	COMPONENTE:	433-ESPACIO EDUCATIVO EN EL NIVEL SUPERIOR CONSTRUIDO
LÍNEAS DE ACCIÓN:	02-GESTIONAR RECURSOS DE LA FEDERACIÓN Y DEL GOBIERNO DEL ESTADO PARA PROYECTOS DE INVERSIÓN, ENTRE ELLOS LOS DE FONDOS CONCURSABLES, CON LA FINALIDAD DE AMPLIAR LA INFRAESTRUCTURA EDUCATIVA EN PROGRAMAS DE ALTA PERTINENCIA.	ACTIVIDAD:	148-CONSTRUIR ESPACIO EDUCATIVO
UE:	001-UNIVERSIDAD DEL ISTMO		

ESTRUCTURA PROGRAMATICA

PROGRAMA	SUBPROGRAMA	PROYECTO	OBRA/ACTIVIDAD
127-INCREMENTO DE LA OFERTA EDUCATIVA SUPERIOR	01-CONSTRUCCIÓN DE ESPACIOS EDUCATIVOS DE NIVEL SUPERIOR	002-CONSTRUCCIÓN DE UNA PLANTA DE TRATAMIENTO DE AGUAS RESIDUALES EN LA UNIVERSIDAD DEL ISTMO CAMPUS IXTEPEC	001-CONSTRUCCIÓN DE UNA PLANTA DE TRATAMIENTO DE AGUAS RESIDUALES EN LA UNIVERSIDAD DEL ISTMO CAMPUS IXTEPEC

POBLACIÓN O ÁREA DE ENFOQUE POTENCIAL	ATRIBUTO DE LA POBLACIÓN O ÁREA DE ENFOQUE:	INSTITUCIÓN DE EDUCACIÓN SUPERIOR	HOMBRES:	0	MUJERES:	0	TOTAL:	40

PRESUPUESTO ANUAL

Aprobado	Ampliación	Reducción	Modificado	EJERCIDO T1	EJERCIDO T2	EJERCIDO T3	EJERCIDO T4
				4,764,566.05	0.00	0.00	0.00
0.00	4,764,566.05	0.00	4,764,566.05	TOTAL EJERCIDO AL TRIMESTRE VIGENTE			4,764,566.05

PRESUPUESTO TRIMESTRAL DE LA ACTIVIDAD

Aprobado	Modificado	Comprometido	Devengado	Ejercido	% de Ejercido Vs. Modificado
0.00	4,764,566.05	4,764,566.05	4,764,566.05	4,764,566.05	100.00

DATOS DEL INDICADOR

Nombre :	PORCENTAJE DE METROS CUADRADOS CONSTRUIDOS	Número de indicador :	1430
Definición :	MIDE EL PORCENTAJE DE METROS CUADRADOS CONSTRUIDOS, RESPECTO AL TOTAL DE METROS PROGRAMADOS		
Método de Cálculo :	(METROS CUADRADOS CONSTRUIDOS/ METROS CUADRADOS PROGRAMADOS A CONSTRUIR) * 100		

Tipo	Dimensión	Frecuencia de Medición	Forma de cálculo del indicador	Tipo de Valor	Sentido Esperado
GESTIÓN	EFICACIA	TRIMESTRAL	PORCENTAJE	FLUJO	ASCENDENTE

MEDIOS DE VERIFICACIÓN / FUENTE INFORMACIÓN	SUPUESTO
ACTA ENTREGA-RECEPCIÓN RESGUARDADA POR VICE-RECTORÍA DE ADMINISTRACIÓN, VERIFICABLE EN LA PÁGINA ELECTRÓNICA: WWW.UNISTMO.EDU.MX/AVANCE_MIR_2022	LA GESTION DE LOS RECURSOS SE REALIZA EN TIEMPO Y FORMA.

DATOS DE LA META

Definición de la variable Meta:	1 - METROS CUADRADOS CONSTRUIDOS
Unidad de medida:	15 - METRO CUADRADO

LÍNEA BASE				VALOR PROGRAMADO ANUAL			
AÑO	2017	VALOR	746.66	AÑO	2022	VALOR	42.27

AVANCE TRIMESTRAL OBRA/ACTIVIDAD

METAS	1er.TRIMESTRE	2o.TRIMESTRE	3er.TRIMESTRE	4o.TRIMESTRE	CUMPLIMIENTO DE METAS	
PROGRAMACIÓN INICIAL	42.27	0.00	0.00	0.00	T1+T2+T3+T4	42.27
PROGRAMACIÓN ACTUALIZADA	42.27				T1+T2+T3+T4	42.27
METAS ALCANZADAS	318.46	0.00	0.00	0.00	T1+T2+T3+T4	318.46
PORCENTAJE ALCANZADO TRIMESTRAL	753.39	0.00	0.00	0.00	PORCENTAJE ALCANZADO ANUAL	753.39

PORCENTAJE DE CUMPLIMIENTO ALCANZADO EN EL TRIMESTRE: 753.39 %

JEFE ADMINISTRATIVO

M. A. OSCAR CORTÉS OLIVARES

VICE-RECTOR DE ADMINISTRACION

TITULAR DE LA DEPENDENCIA/ENTIDAD

DR. MODESTO SEARA VAZQUEZ

RECTOR

REPORTE DE AVANCE DE GESTIÓN
UR 547 - UNIVERSIDAD DEL ISTMO
PRIMER TRIMESTRE 2022

Gobierno del Estado

UE: 001-UNIVERSIDAD DEL ISTMO

ESTRUCTURA PROGRAMATICA									
PROGRAMA		SUBPROGRAMA	PROYECTO				OBRA/ACTIVIDAD		
127-INCREMENTO DE LA OFERTA EDUCATIVA SUPERIOR		01-CONSTRUCCIÓN DE ESPACIOS EDUCATIVOS DE NIVEL SUPERIOR	001-CONSTRUCCIÓN DE UN SISTEMA FOTOVOLTAICO PARA LA UNIVERSIDAD DEL ISTMO CAMPUS IXTEPEC				001-CONSTRUCCIÓN DE UN SISTEMA FOTOVOLTAICO PARA LA UNIVERSIDAD DEL ISTMO CAMPUS IXTEPEC.		
POBLACIÓN O ÁREA DE ENFOQUE POTENCIAL	ATRIBUTO DE LA POBLACIÓN O ÁREA DE ENFOQUE:	INSTITUCIÓN DE EDUCACIÓN SUPERIOR	HOMBRES:	0	MUJERES:	0	TOTAL:	40	

PRESUPUESTO ANUAL							
Aprobado	Ampliación	Reducción	Modificado	EJERCIDO T1	EJERCIDO T2	EJERCIDO T3	EJERCIDO T4
0.00	2,702,306.07	0.00	2,702,306.07	2,702,306.07	0.00	0.00	0.00
				TOTAL EJERCIDO AL TRIMESTRE VIGENTE			2,702,306.07

PRESUPUESTO TRIMESTRAL DE LA ACTIVIDAD					
Aprobado	Modificado	Comprometido	Devengado	Ejercido	% de Ejercido Vs. Modificado
0.00	2,702,306.07	2,702,306.07	2,702,306.07	2,702,306.07	100.00

DATOS DEL INDICADOR			
Nombre :	PORCENTAJE DE METROS CUADRADOS CONSTRUIDOS	Número de indicador :	1430
Definición :	MIDE EL PORCENTAJE DE METROS CUADRADOS CONSTRUIDOS, RESPECTO AL TOTAL DE METROS PROGRAMADOS		
Método de Cálculo :	(METROS CUADRADOS CONSTRUIDOS/ METROS CUADRADOS PROGRAMADOS A CONSTRUIR) * 100		

Tipo	Dimensión	Frecuencia de Medición	Forma de cálculo del indicador	Tipo de Valor	Sentido Esperado
GESTIÓN	EFICACIA	TRIMESTRAL	PORCENTAJE	FLUJO	ASCENDENTE

MEDIOS DE VERIFICACIÓN / FUENTE INFORMACIÓN	SUPUESTO
ACTA ENTREGA-RECEPCIÓN RESGUARDADA POR VICE-RECTORÍA DE ADMINISTRACIÓN, VERIFICABLE EN LA PÁGINA ELECTRÓNICA: WWW.UNISTMO.EDU.MX/AVANCE_MIR_2022	LA GESTION DE LOS RECURSOS SE REALIZA EN TIEMPO Y FORMA.

DATOS DE LA META	
Definición de la variable Meta:	1 - METROS CUADRADOS CONSTRUIDOS
Unidad de medida:	15 - METRO CUADRADO

LÍNEA BASE				VALOR PROGRAMADO ANUAL			
AÑO	2017	VALOR	746.66	AÑO	2022	VALOR	180.00

AVANCE TRIMESTRAL OBRA/ACTIVIDAD						
METAS	1er.TRIMESTRE	2o.TRIMESTRE	3er.TRIMESTRE	4o.TRIMESTRE	CUMPLIMIENTO DE METAS	
PROGRAMACIÓN INICIAL	180.00	0.00	0.00	0.00	T1+T2+T3+T4	180.00
PROGRAMACIÓN ACTUALIZADA	180.00				T1+T2+T3+T4	180.00
METAS ALCANZADAS	772.09	0.00	0.00	0.00	T1+T2+T3+T4	772.09
PORCENTAJE ALCANZADO TRIMESTRAL	428.94	0.00	0.00	0.00	PORCENTAJE ALCANZADO ANUAL	428.94

PORCENTAJE DE CUMPLIMIENTO ALCANZADO EN EL TRIMESTRE: 428.94 %

JEFE ADMINISTRATIVO

M. A. OSCAR CORTÉS OLIVARES

VICE-RECTOR DE ADMINISTRACION

TITULAR DE LA DEPENDENCIA/ENTIDAD

DR. MODESTO SEARA VAZQUEZ

RECTOR

REPORTE DE AVANCE DE GESTIÓN
UR 547 - UNIVERSIDAD DEL ISTMO
PRIMER TRIMESTRE 2022

Gobierno del Estado

ALINEACIÓN PED:		**MATRÍZ DE INDICADORES PARA RESULTADOS:**	
ESTRATEGIA:	02-PROMOVER LA PARTICIPACIÓN DE LAS INSTITUCIONES PÚBLICAS DE EDUCACIÓN SUPERIOR EN UN PROGRAMA PARA LA AMPLIACIÓN Y MEJORA DE LA INFRAESTRUCTURA FÍSICA Y EL EQUIPAMIENTO.	**COMPONENTE:**	435-ESPACIO EDUCATIVO EN EL NIVEL SUPERIOR REPARADO
LÍNEAS DE ACCIÓN:	02-GESTIONAR RECURSOS DE LA FEDERACIÓN Y DEL GOBIERNO DEL ESTADO PARA PROYECTOS DE INVERSIÓN, ENTRE ELLOS LOS DE FONDOS CONCURSABLES, CON LA FINALIDAD DE AMPLIAR LA INFRAESTRUCTURA EDUCATIVA EN PROGRAMAS DE ALTA PERTINENCIA.	**ACTIVIDAD:**	152-REPARAR ESPACIO EDUCATIVO
UE:	001-UNIVERSIDAD DEL ISTMO		

ESTRUCTURA PROGRAMATICA									
PROGRAMA		**SUBPROGRAMA**		**PROYECTO**			**OBRA/ACTIVIDAD**		
127-INCREMENTO DE LA OFERTA EDUCATIVA SUPERIOR		02-REPARACIÓN DE ESPACIOS EDUCATIVOS DE NIVEL SUPERIOR		001-REPARACIÓN DEL LABORATORIO DE CÓMPUTO EN LA UNIVERSIDAD DEL ISTMO CAMPUS IXTEPEC.			001-REPARACIÓN DEL LABORATORIO DE CÓMPUTO EN LA UNIVERSIDAD DEL ISTMO CAMPUS IXTEPEC.		
POBLACIÓN O ÁREA DE ENFOQUE POTENCIAL	**ATRIBUTO DE LA POBLACIÓN O ÁREA DE ENFOQUE:**	INSTITUCIÓN DE EDUCACIÓN SUPERIOR	**HOMBRES:**	0	**MUJERES:**	0	**TOTAL:**	40	

PRESUPUESTO ANUAL							
Aprobado	**Ampliación**	**Reducción**	**Modificado**	**EJERCIDO T1**	**EJERCIDO T2**	**EJERCIDO T3**	**EJERCIDO T4**
				860,181.26	0.00	0.00	0.00
0.00	860,181.26	0.00	860,181.26	TOTAL EJERCIDO AL TRIMESTRE VIGENTE			860,181.26

PRESUPUESTO TRIMESTRAL DE LA ACTIVIDAD					
Aprobado	**Modificado**	**Comprometido**	**Devengado**	**Ejercido**	**% de Ejercido Vs. Modificado**
0.00	860,181.26	860,181.26	860,181.26	860,181.26	100.00

DATOS DEL INDICADOR			
Nombre :	PORCENTAJE DE METROS CUADRADOS REPARADOS	**Número de indicador :**	1310
Definición :	MIDE EL PORCENTAJE DE METROS CUADRADOS REPARADOS, RESPECTO AL TOTAL DE METROS PROGRAMADOS		
Método de Cálculo :	(METROS CUADRADOS REPARADOS/ TOTAL DE METROS CUADRADOS PROGRAMADOS)*100		

Tipo	**Dimensión**	**Frecuencia de Medición**	**Forma de cálculo del indicador**	**Tipo de Valor**	**Sentido Esperado**
GESTIÓN	EFICACIA	TRIMESTRAL	PORCENTAJE	FLUJO	ASCENDENTE

MEDIOS DE VERIFICACIÓN / FUENTE INFORMACIÓN	**SUPUESTO**
ACTA ENTREGA RECEPCION RESGUARDADA POR VICE-RECTORIA DE ADMINISTRACION, VERIFICABLE EN LA PAGINA ELECTRONICA: WWW.UNISTMO.EDU.MX/AVANCE_MIR_2022	FENOMENOS NATURALES (SISMOS, HURACANES, LLUVIAS INTENSAS), SON ESTABLES Y SE CUENTA CON DISPONIBILIDAD PRESUPUESTAL.

DATOS DE LA META	
Definición de la variable Meta:	1 - METROS CUADRADOS REPARADOS
Unidad de medida:	15 - METRO CUADRADO

LÍNEA BASE				**VALOR PROGRAMADO ANUAL**			
AÑO	2019	**VALOR**	1,220.33	**AÑO**	2022	**VALOR**	0.00

AVANCE TRIMESTRAL OBRA/ACTIVIDAD						
METAS	**1er.TRIMESTRE**	**2o.TRIMESTRE**	**3er.TRIMESTRE**	**4o.TRIMESTRE**	**CUMPLIMIENTO DE METAS**	
PROGRAMACIÓN INICIAL	0.00	0.00	0.00	0.00	T1+T2+T3+T4	0.00
PROGRAMACIÓN ACTUALIZADA	0.00				T1+T2+T3+T4	0.00
METAS ALCANZADAS	219.34	0.00	0.00	0.00	T1+T2+T3+T4	219.34
PORCENTAJE ALCANZADO TRIMESTRAL	0.00	0.00	0.00	0.00	PORCENTAJE ALCANZADO ANUAL	

PORCENTAJE DE CUMPLIMIENTO ALCANZADO EN EL TRIMESTRE: 0 %

JEFE ADMINISTRATIVO

M. A. OSCAR CORTÉS OLIVARES

VICE-RECTOR DE ADMINISTRACION

TITULAR DE LA DEPENDENCIA/ENTIDAD

DR. MODESTO SEARA VAZQUEZ

RECTOR

REPORTE DE AVANCE DE GESTIÓN
UR 547 - UNIVERSIDAD DEL ISTMO
PRIMER TRIMESTRE 2022

Gobierno del Estado

ALINEACIÓN PED:		**MATRÍZ DE INDICADORES PARA RESULTADOS:**	
ESTRATEGIA:	02-PROMOVER LA PARTICIPACIÓN DE LAS INSTITUCIONES PÚBLICAS DE EDUCACIÓN SUPERIOR EN UN PROGRAMA PARA LA AMPLIACIÓN Y MEJORA DE LA INFRAESTRUCTURA FÍSICA Y EL EQUIPAMIENTO.	**COMPONENTE:**	434-ESPACIO EDUCATIVO EN EL NIVEL SUPERIOR EQUIPADO
LÍNEAS DE ACCIÓN:	02-GESTIONAR RECURSOS DE LA FEDERACIÓN Y DEL GOBIERNO DEL ESTADO PARA PROYECTOS DE INVERSIÓN, ENTRE ELLOS LOS DE FONDOS CONCURSABLES, CON LA FINALIDAD DE AMPLIAR LA INFRAESTRUCTURA EDUCATIVA EN PROGRAMAS DE ALTA PERTINENCIA.	**ACTIVIDAD:**	158-EQUIPAR ESPACIO EDUCATIVO
UE:	001-UNIVERSIDAD DEL ISTMO		

ESTRUCTURA PROGRAMATICA									
PROGRAMA		**SUBPROGRAMA**	**PROYECTO**				**OBRA/ACTIVIDAD**		
127-INCREMENTO DE LA OFERTA EDUCATIVA SUPERIOR		03-EQUIPAMIENTO DE ESPACIOS EDUCATIVOS DE NIVEL SUPERIOR	001-EQUIPAMIENTO CON LUMINARIAS SOLARES EN ALUMBRADO EXTERIOR Y DE LUMINARIAS INTERIORES EN EDIFICIOS DE LA UNIVERSIDAD DEL ISTMO CAMPUS TEHUANTEPEC				001-EQUIPAMIENTO CON LUMINARIAS SOLARES EN ALUMBRADO EXTERIOR Y DE LUMINARIAS INTERIORES EN EDIFICIOS DE LA UNIVERSIDAD DEL ISTMO CAMPUS TEHUANTEPEC.		
POBLACIÓN O ÁREA DE ENFOQUE POTENCIAL	**ATRIBUTO DE LA POBLACIÓN O ÁREA DE ENFOQUE:**	**INSTITUCIÓN DE EDUCACIÓN SUPERIOR**	**HOMBRES:**	0	**MUJERES:**	0	**TOTAL:**	40	

PRESUPUESTO ANUAL							
Aprobado	**Ampliación**	**Reducción**	**Modificado**	**EJERCIDO T1**	**EJERCIDO T2**	**EJERCIDO T3**	**EJERCIDO T4**
0.00	627,171.34	0.00	627,171.34	627,171.34	0.00	0.00	0.00
				TOTAL EJERCIDO AL TRIMESTRE VIGENTE			627,171.34

PRESUPUESTO TRIMESTRAL DE LA ACTIVIDAD					
Aprobado	**Modificado**	**Comprometido**	**Devengado**	**Ejercido**	**% de Ejercido Vs. Modificado**
0.00	627,171.34	627,171.34	627,171.34	627,171.34	100.00

DATOS DEL INDICADOR			
Nombre :	PORCENTAJE DE ESPACIOS EDUCATIVOS EQUIPADOS	**Número de indicador :**	159
Definición :	MIDE EL PORCENTAJE DE ESPACIOS EDUCATIVOS EQUIPADOS, RESPECTO AL PROGRAMADO		
Método de Cálculo :	(NÚMERO DE EQUIPOS ADQUIRIDOS PARA ESPACIOS EDUCATIVOS/NÚMERO DE EQUIPOS PROGRAMADOS PARA ESPACIOS EDUCATIVOS)*100		

Tipo	**Dimensión**	**Frecuencia de Medición**	**Forma de cálculo del indicador**	**Tipo de Valor**	**Sentido Esperado**
GESTIÓN	EFICACIA	TRIMESTRAL	PORCENTAJE	FLUJO	ASCENDENTE

MEDIOS DE VERIFICACIÓN / FUENTE INFORMACIÓN	**SUPUESTO**
ACTA ENTREGA RECEPCION RESGUARDADA POR VICE-RECTORIA DE ADMINISTRACION, VERIFICABLE EN LA PÁGINA ELECTRÓNICA: WWW.UNISTMO.EDU.MX/AVANCE_MIR_2022	LA PANDEMIA PROVOCADA POR EL SARS-COV-2, COVID-19 SE ENCUENTRA CONTROLADA Y LAS CONDICIONES LABORABLES Y ECONÓMICAS SON FAVORABLES.

DATOS DE LA META	
Definición de la variable Meta:	1 - NÚMERO DE EQUIPOS ADQUIRIDOS PARA ESPACIOS EDUCATIVOS
Unidad de medida:	25 - NÚMERO

LÍNEA BASE				**VALOR PROGRAMADO ANUAL**			
AÑO	2018	**VALOR**	17.00	**AÑO**	2022	**VALOR**	0.00

AVANCE TRIMESTRAL OBRA/ACTIVIDAD						
METAS	**1er.TRIMESTRE**	**2o.TRIMESTRE**	**3er.TRIMESTRE**	**4o.TRIMESTRE**	**CUMPLIMIENTO DE METAS**	
PROGRAMACIÓN INICIAL	0.00	0.00	0.00	0.00	T1+T2+T3+T4	0.00
PROGRAMACIÓN ACTUALIZADA	0.00				T1+T2+T3+T4	0.00
METAS ALCANZADAS	26.00	0.00	0.00	0.00	T1+T2+T3+T4	26.00
PORCENTAJE ALCANZADO TRIMESTRAL	0.00	0.00	0.00	0.00	PORCENTAJE ALCANZADO ANUAL	

PORCENTAJE DE CUMPLIMIENTO ALCANZADO EN EL TRIMESTRE: 0 %

JEFE ADMINISTRATIVO
M. A. OSCAR CORTÉS OLIVARES
VICE-RECTOR DE ADMINISTRACION

TITULAR DE LA DEPENDENCIA/ENTIDAD
DR. MODESTO SEARA VAZQUEZ
RECTOR

REPORTE DE AVANCE DE GESTIÓN
UR 547 - UNIVERSIDAD DEL ISTMO
PRIMER TRIMESTRE 2022

Gobierno del Estado

ALINEACIÓN PED:		MATRÍZ DE INDICADORES PARA RESULTADOS:	
EJE:	01-OAXACA INCLUYENTE CON EL DESARROLLO SOCIAL	FIN:	CONTRIBUIR A LA AMPLIACIÓN DE LA MATRÍCULA DE EDUCACIÓN SUPERIOR
TEMA:	01-EDUCACIÓN		
OBJETIVO:	10-AMPLIAR LA MATRÍCULA DE EDUCACIÓN SUPERIOR PROMOVIENDO LA FORMACIÓN DE CAPITAL HUMANO DE ALTO NIVEL CON UNA EDUCACIÓN SUPERIOR DE CALIDAD Y PERTINENCIA PARA EL ESTADO.	PROPÓSITO:	EGRESADOS DE EDUCACIÓN MEDIA SUPERIOR Y DE LICENCIATURA CON SUFICIENTES POSIBILIDADES DE INGRESO, ATENCIÓN Y TERMINACIÓN DE ESTUDIOS
ESTRATEGIA:	02-PROMOVER MEJOR CALIDAD EN LOS COMPONENTES DEL PROCESO EDUCATIVO: DOCENTES, ESTUDIANTES, PLANES Y PROGRAMAS DE ESTUDIO.	COMPONENTE:	599-ACCIONES DE GESTIÓN PARA LA FORMACIÓN PROFESIONAL Y POSGRADO
LÍNEAS DE ACCIÓN:	01-IMPULSAR EN LAS IES LA FORMACIÓN Y ACTUALIZACIÓN PERMANENTE DEL PERSONAL DOCENTE CON PROGRAMAS CENTRADOS EN EL PROCESO DE ENSEÑANZA-APRENDIZAJE.	ACTIVIDAD:	2132-GESTIÓN ADMINISTRATIVA Y FINANCIERA
UE:	001-UNIVERSIDAD DEL ISTMO		

ESTRUCTURA PROGRAMATICA

PROGRAMA	SUBPROGRAMA	PROYECTO	OBRA/ACTIVIDAD
139-FORMACIÓN PROFESIONAL Y POSGRADO	00-- -	000-- -	001-GESTION, EJERCICIO Y SEGUIMIENTO DE LOS PROCESOS ADMINISTRATIVOS Y FINANCIEROS EN EL ISTMO.

POBLACIÓN O ÁREA DE ENFOQUE POTENCIAL	ATRIBUTO DE LA POBLACIÓN O ÁREA DE ENFOQUE:	HOMBRES:	MUJERES:	TOTAL:
EGRESADO DE EDUCACIÓN MEDIA SUPERIOR		24022	28150	52172

PRESUPUESTO ANUAL

Aprobado	Ampliación	Reducción	Modificado	EJERCIDO T1	EJERCIDO T2	EJERCIDO T3	EJERCIDO T4
8,529,855.56	0.00	0.00	8,529,855.56	2,300,460.18	0.00	0.00	0.00
				TOTAL EJERCIDO AL TRIMESTRE VIGENTE			2,300,460.18

PRESUPUESTO TRIMESTRAL DE LA ACTIVIDAD

Aprobado	Modificado	Comprometido	Devengado	Ejercido	% de Ejercido Vs. Modificado
2,822,385.39	2,822,385.39	2,300,460.18	2,300,460.18	2,300,460.18	81.51

DATOS DEL INDICADOR

Nombre :	PORCENTAJE DE GESTIONES ADMINISTRATIVAS Y FINANCIERAS REALIZADAS	Número de indicador :	2588
Definición :	MIDE EL PORCENTAJE DE GESTIONES ADMINISTRATIVAS Y FINANCIERAS REALIZADAS, RESPECTO A LO PROGRAMADO		
Método de Cálculo :	(NÚMERO DE GESTIONES ADMINISTRATIVAS Y FINANCIERAS REALIZADAS / NÚMERO DE GESTIONES ADMINISTRATIVAS Y FINANCIERAS PROGRAMADAS A REALIZAR)*100		

Tipo	Dimensión	Frecuencia de Medición	Forma de cálculo del indicador	Tipo de Valor	Sentido Esperado
GESTIÓN	EFICACIA	TRIMESTRAL	PORCENTAJE	FLUJO	ASCENDENTE

MEDIOS DE VERIFICACIÓN / FUENTE INFORMACIÓN	SUPUESTO
OFICIOS DE ENTREGA DE INFORMES MENSUALES Y TRIMESTRALES EMITIDOS PARA LA VICE-RECTORIA ADMINISTRATIVA, RESGUARDADOS POR DICHA INSTANCIA.	LAS CONDICIONES SOCIOECONÓMICAS Y SANITARIAS SE MANTIENEN ESTABLES Y POSIBILITAN EL CUMPLIMIENTO EN TIEMPO Y FORMA DE LOS COMPROMISOS.

DATOS DE LA META

Definición de la variable Meta:	1 - NÚMERO DE GESTIONES ADMINISTRATIVAS Y FINANCIERAS REALIZADAS
Unidad de medida:	25 - NÚMERO

LÍNEA BASE				VALOR PROGRAMADO ANUAL			
AÑO	2019	VALOR	52.00	AÑO	2022	VALOR	52.00

AVANCE TRIMESTRAL OBRA/ACTIVIDAD

METAS	1er.TRIMESTRE	2o.TRIMESTRE	3er.TRIMESTRE	4o.TRIMESTRE	CUMPLIMIENTO DE METAS	
PROGRAMACIÓN INICIAL	13.00	13.00	13.00	13.00	T1+T2+T3+T4	52.00
PROGRAMACIÓN ACTUALIZADA	13.00				T1+T2+T3+T4	13.00
METAS ALCANZADAS	13.00	0.00	0.00	0.00	T1+T2+T3+T4	13.00
PORCENTAJE ALCANZADO TRIMESTRAL	100.00	0.00	0.00	0.00	PORCENTAJE ALCANZADO ANUAL	25.00

PORCENTAJE DE CUMPLIMIENTO ALCANZADO EN EL TRIMESTRE: 100.00 %

JEFE ADMINISTRATIVO

M. A. OSCAR CORTÉS OLIVARES

VICE-RECTOR DE ADMINISTRACION

TITULAR DE LA DEPENDENCIA/ENTIDAD

DR. MODESTO SEARA VAZQUEZ

RECTOR

REPORTE DE AVANCE DE GESTIÓN
UR 547 - UNIVERSIDAD DEL ISTMO
PRIMER TRIMESTRE 2022

Gobierno del Estado

ALINEACIÓN PED:		**MATRÍZ DE INDICADORES PARA RESULTADOS:**	
ESTRATEGIA:	02-PROMOVER MEJOR CALIDAD EN LOS COMPONENTES DEL PROCESO EDUCATIVO: DOCENTES, ESTUDIANTES, PLANES Y PROGRAMAS DE ESTUDIO.	**COMPONENTE:**	299-FORMACIÓN INTEGRAL A NIVEL SUPERIOR Y POSGRADO OTORGADO
LÍNEAS DE ACCIÓN:	03-PROMOVER UNA EDUCACIÓN INTEGRAL EN LAS Y LOS ESTUDIANTES DE EDUCACIÓN SUPERIOR PARA LA FORMACIÓN DE PROFESIONISTAS CON RESPONSABILIDAD SOCIAL.	**ACTIVIDAD:**	182-IMPARTIR HORA CLASE
UE:	001-UNIVERSIDAD DEL ISTMO		

ESTRUCTURA PROGRAMATICA

PROGRAMA	SUBPROGRAMA	PROYECTO	OBRA/ACTIVIDAD
139-FORMACIÓN PROFESIONAL Y POSGRADO	01-OTORGAMIENTO DE FORMACION INTEGRAL A NIVEL SUPERIOR Y POSGRADO	000-- -	001-IMPARTIR HORAS CLASES EN EL ISTMO

POBLACIÓN O ÁREA DE ENFOQUE POTENCIAL	ATRIBUTO DE LA POBLACIÓN O ÁREA DE ENFOQUE:	HOMBRES:	MUJERES:	TOTAL:
EGRESADO DE EDUCACIÓN MEDIA SUPERIOR		24022	28150	52172

PRESUPUESTO ANUAL

Aprobado	Ampliación	Reducción	Modificado	EJERCIDO T1	EJERCIDO T2	EJERCIDO T3	EJERCIDO T4
				10,324,442.47	0.00	0.00	0.00
36,810,524.34	266,504.36	96,756.36	36,980,272.34	TOTAL EJERCIDO AL TRIMESTRE VIGENTE			10,324,442.47

PRESUPUESTO TRIMESTRAL DE LA ACTIVIDAD

Aprobado	Modificado	Comprometido	Devengado	Ejercido	% de Ejercido Vs. Modificado
11,634,706.42	12,066,611.66	10,324,442.47	10,324,442.47	10,324,442.47	85.56

DATOS DEL INDICADOR

Nombre :	PORCENTAJE DE HORAS CLASE IMPARTIDAS	**Número de indicador :**	168
Definición :	MIDE EL PORCENTAJE DE HORAS CLASE IMPARTIDAS CON RESPECTO A LAS HORAS CLASE PROGRAMADAS		
Método de Cálculo :	(NÚMERO DE HORAS CLASE IMPARTIDAS/ NÚMERO DE HORAS CLASE PROGRAMADAS)*100		

Tipo	Dimensión	Frecuencia de Medición	Forma de cálculo del indicador	Tipo de Valor	Sentido Esperado
GESTIÓN	EFICACIA	TRIMESTRAL	PORCENTAJE	FLUJO	ASCENDENTE

MEDIOS DE VERIFICACIÓN / FUENTE INFORMACIÓN	SUPUESTO
REPORTE PARCIAL DE HORAS CLASE, VALIDADO Y RESGUARDADO POR LA VICE-RECTORÍA ACADÉMICA, SE ACTUALIZA TRIMESTRALMENTE Y VERIFICABLE EN LA PÁGINA ELECTRÓNICA: WWW.UNISTMO.EDU.MX/AVANCE_MIR_2022	EXISTEN PROGRAMAS INSTITUCIONALES Y DE APOYO QUE BRINDAN CONDICIONES OPTIMAS PARA EL DESARROLLO DE ACTIVIDADES DOCENTES Y DE APOYO A LOS ESTUDIANTES

DATOS DE LA META

Definición de la variable Meta:	1 - NÚMERO DE HORAS CLASE IMPARTIDAS
Unidad de medida:	25 - NÚMERO

LÍNEA BASE				VALOR PROGRAMADO ANUAL			
AÑO	2018	VALOR	54,816.00	AÑO	2022	VALOR	56,915.00

AVANCE TRIMESTRAL OBRA/ACTIVIDAD

METAS	1er.TRIMESTRE	2o.TRIMESTRE	3er.TRIMESTRE	4o.TRIMESTRE	CUMPLIMIENTO DE METAS	
PROGRAMACIÓN INICIAL	14,760.00	19,443.00	4,679.00	18,033.00	T1+T2+T3+T4	56,915.00
PROGRAMACIÓN ACTUALIZADA	14,760.00				T1+T2+T3+T4	14,760.00
METAS ALCANZADAS	14,760.00	0.00	0.00	0.00	T1+T2+T3+T4	14,760.00
PORCENTAJE ALCANZADO TRIMESTRAL	100.00	0.00	0.00	0.00	PORCENTAJE ALCANZADO ANUAL	25.93

PORCENTAJE DE CUMPLIMIENTO ALCANZADO EN EL TRIMESTRE: 100.00 %

JEFE ADMINISTRATIVO

M. A. OSCAR CORTÉS OLIVARES

VICE-RECTOR DE ADMINISTRACION

TITULAR DE LA DEPENDENCIA/ENTIDAD

DR. MODESTO SEARA VAZQUEZ

RECTOR

REPORTE DE AVANCE DE GESTIÓN
UR 547 - UNIVERSIDAD DEL ISTMO
PRIMER TRIMESTRE 2022

Gobierno del Estado

ALINEACIÓN PED:		**MATRÍZ DE INDICADORES PARA RESULTADOS:**	
ESTRATEGIA:	01-OPERAR DE MANERA CONJUNTA ENTRE LAS IES Y LOS SUBSISTEMAS DE EDUCACIÓN MEDIA SUPERIOR UN MODELO PARA QUE LAS Y LOS EGRESADOS DEL BACHILLERATO CONTINÚEN LA EDUCACIÓN SUPERIOR.	**COMPONENTE:**	299-FORMACIÓN INTEGRAL A NIVEL SUPERIOR Y POSGRADO OTORGADO
LÍNEAS DE ACCIÓN:	03-AMPLIAR LOS PROGRAMAS DE TUTORÍAS Y ASESORÍAS ACADÉMICAS PARA APOYAR AL ESTUDIANTADO CON BAJO RENDIMIENTO ACADÉMICO.	**ACTIVIDAD:**	1912-OFRECER SERVICIO EDUCATIVO COMPLEMENTARIO
UE:	001-UNIVERSIDAD DEL ISTMO		

ESTRUCTURA PROGRAMATICA									
PROGRAMA		**SUBPROGRAMA**		**PROYECTO**			**OBRA/ACTIVIDAD**		
139-FORMACIÓN PROFESIONAL Y POSGRADO		01-OTORGAMIENTO DE FORMACIÓN INTEGRAL A NIVEL SUPERIOR Y POSGRADO		000-- -			002-OFRECER SERVICIOS EDUCATIVOS COMPLEMENTARIOS EN EL ISTMO.		
POBLACIÓN O ÁREA DE ENFOQUE POTENCIAL	**ATRIBUTO DE LA POBLACIÓN O ÁREA DE ENFOQUE:**	EGRESADO DE EDUCACIÓN MEDIA SUPERIOR	**HOMBRES:**	24022	**MUJERES:**	28150	**TOTAL:**	52172	

PRESUPUESTO ANUAL							
Aprobado	**Ampliación**	**Reducción**	**Modificado**	**EJERCIDO T1**	**EJERCIDO T2**	**EJERCIDO T3**	**EJERCIDO T4**
3,126,725.86	0.00	0.00	3,126,725.86	424,856.35	0.00	0.00	0.00
				TOTAL EJERCIDO AL TRIMESTRE VIGENTE			424,856.35

PRESUPUESTO TRIMESTRAL DE LA ACTIVIDAD					
Aprobado	**Modificado**	**Comprometido**	**Devengado**	**Ejercido**	**% de Ejercido Vs. Modificado**
840,778.15	840,778.15	424,856.35	424,856.35	424,856.35	50.53

DATOS DEL INDICADOR			
Nombre :	PORCENTAJE DE JORNADAS ACADÉMICAS REALIZADAS	**Número de indicador :**	172
Definición :	MIDE EL PORCENTAJE DE JORNADAS ACADÉMICAS REALIZADAS CONTRA EL NÚMERO DE JORNADAS ACADÉMICAS PROGRAMADAS		
Método de Cálculo :	(NÚMERO DE JORNADAS ACADÉMICAS REALIZADAS/ NÚMERO DE JORNADAS ACADÉMICAS PROGRAMADAS)*100		

Tipo	**Dimensión**	**Frecuencia de Medición**	**Forma de cálculo del indicador**	**Tipo de Valor**	**Sentido Esperado**
GESTIÓN	EFICACIA	TRIMESTRAL	PORCENTAJE	FLUJO	ASCENDENTE

MEDIOS DE VERIFICACIÓN / FUENTE INFORMACIÓN	**SUPUESTO**
REPORTES DE ASISTENCIA POR TIPO DE SERVICIO VALIDADOS POR LA VICE RECTORÍA ACADÉMICA. VERIFICABLE EN LA PÁGINA ELECTRÓNICA http://www.unistmo.edu.mx/transparencia/Articulo_70/Fraccion_IV/2017	EXISTAN PROGRAMAS INSTITUCIONALES QUE BRINDAN CONDICIONES OPTIMAS PARA EL DESARROLLO DE ACTIVIDADES DOCENTES Y DE APOYO.

DATOS DE LA META	
Definición de la variable Meta:	1 - NÚMERO DE JORNADAS ACADÉMICAS REALIZADAS
Unidad de medida:	25 - NÚMERO

LÍNEA BASE				**VALOR PROGRAMADO ANUAL**			
AÑO	2019	**VALOR**	2.00	**AÑO**	2022	**VALOR**	4.00

AVANCE TRIMESTRAL OBRA/ACTIVIDAD						
METAS	**1er.TRIMESTRE**	**2o.TRIMESTRE**	**3er.TRIMESTRE**	**4o.TRIMESTRE**	**CUMPLIMIENTO DE METAS**	
PROGRAMACIÓN INICIAL	0.00	1.00	1.00	2.00	T1+T2+T3+T4	4.00
PROGRAMACIÓN ACTUALIZADA	0.00				T1+T2+T3+T4	0.00
METAS ALCANZADAS	3.00	0.00	0.00	0.00	T1+T2+T3+T4	3.00
PORCENTAJE ALCANZADO TRIMESTRAL	0.00	0.00	0.00	0.00	PORCENTAJE ALCANZADO ANUAL	75.00

PORCENTAJE DE CUMPLIMIENTO ALCANZADO EN EL TRIMESTRE: 0 %

DATOS DEL INDICADOR			
Nombre :	PORCENTAJE DE PROYECTOS EDUCATIVOS APOYADOS	**Número de indicador :**	2515
Definición :	MIDE EL PORCENTAJE DE PROYECTOS EDUCATIVOS APOYADOS, RESPECTO CON LOS PROGRAMADOS		
Método de Cálculo :	(NÚMERO DE PROYECTOS EDUCATIVOS APOYADOS / NÚMERO DE PROYECTOS EDUCATIVOS PROGRAMADOS) * 100		

Tipo	**Dimensión**	**Frecuencia de Medición**	**Forma de cálculo del indicador**	**Tipo de Valor**	**Sentido Esperado**
GESTIÓN	EFICACIA	TRIMESTRAL	PORCENTAJE	FLUJO	ASCENDENTE

MEDIOS DE VERIFICACIÓN / FUENTE INFORMACIÓN	**SUPUESTO**
REPORTES DE ASISTENCIA POR TIPO DE SERVICIO VALIDADOS POR LA VICE RECTORÍA ACADÉMICA. VERIFICABLE EN LA PÁGINA ELECTRÓNICA http://www.unistmo.edu.mx/transparencia/Articulo_70/Fraccion_IV/2017	EXISTAN PROGRAMAS INSTITUCIONALES QUE BRINDAN CONDICIONES OPTIMAS PARA EL DESARROLLO DE ACTIVIDADES DOCENTES Y DE APOYO.

JEFE ADMINISTRATIVO

M. A. OSCAR CORTÉS OLIVARES

VICE-RECTOR DE ADMINISTRACION

TITULAR DE LA DEPENDENCIA/ENTIDAD

DR. MODESTO SEARA VAZQUEZ

RECTOR

REPORTE DE AVANCE DE GESTIÓN
UR 547 - UNIVERSIDAD DEL ISTMO
PRIMER TRIMESTRE 2022

Gobierno del Estado

DATOS DE LA META	
Definición de la variable Meta:	1 - NÚMERO DE PROYECTOS EDUCATIVOS APOYADOS
Unidad de medida:	25 - NÚMERO

LÍNEA BASE				VALOR PROGRAMADO ANUAL			
AÑO	2017	VALOR	1.00	AÑO	2022	VALOR	3.00

AVANCE TRIMESTRAL OBRA/ACTIVIDAD						
METAS	1er.TRIMESTRE	2o.TRIMESTRE	3er.TRIMESTRE	4o.TRIMESTRE	CUMPLIMIENTO DE METAS	
PROGRAMACIÓN INICIAL	1.00	1.00	0.00	1.00	T1+T2+T3+T4	3.00
PROGRAMACIÓN ACTUALIZADA	1.00				T1+T2+T3+T4	1.00
METAS ALCANZADAS	1.00	0.00	0.00	0.00	T1+T2+T3+T4	1.00
PORCENTAJE ALCANZADO TRIMESTRAL	100.00	0.00	0.00	0.00	PORCENTAJE ALCANZADO ANUAL	33.33

PORCENTAJE DE CUMPLIMIENTO ALCANZADO EN EL TRIMESTRE: 100.00 %

DATOS DEL INDICADOR			
Nombre :	PORCENTAJE DE VIAJES DE PRACTICA REALIZADOS	Número de indicador :	2284
Definición :	MIDE EL PORCENTAJE DE VIAJES DE PRACTICA, RESPECTO AL PROGRAMADO		
Método de Cálculo :	(NÚMERO DE VIAJES DE PRACTICA REALIZADOS/ NÚMERO DE VIAJES DE PRACTICA PROGRAMADOS)*100		

Tipo	Dimensión	Frecuencia de Medición	Forma de cálculo del indicador	Tipo de Valor	Sentido Esperado
GESTIÓN	EFICACIA	TRIMESTRAL	PORCENTAJE	FLUJO	ASCENDENTE

MEDIOS DE VERIFICACIÓN / FUENTE INFORMACIÓN	SUPUESTO
REPORTES DE ASISTENCIA POR TIPO DE SERVICIO VALIDADOS POR LA VICE RECTORÍA ACADÉMICA. VERIFICABLE EN LA PÁGINA ELECTRÓNICA http://www.unistmo.edu.mx/transparencia/Articulo_70/Fraccion_IV/2017	EXISTAN PROGRAMAS INSTITUCIONALES QUE BRINDAN CONDICIONES ÓPTIMAS PARA EL DESARROLLO DE ACTIVIDADES DOCENTES Y DE APOYO.

DATOS DE LA META	
Definición de la variable Meta:	1 - NÚMERO DE VIAJES DE PRACTICA REALIZADOS
Unidad de medida:	25 - NÚMERO

LÍNEA BASE				VALOR PROGRAMADO ANUAL			
AÑO	2019	VALOR	6.00	AÑO	2022	VALOR	18.00

AVANCE TRIMESTRAL OBRA/ACTIVIDAD						
METAS	1er.TRIMESTRE	2o.TRIMESTRE	3er.TRIMESTRE	4o.TRIMESTRE	CUMPLIMIENTO DE METAS	
PROGRAMACIÓN INICIAL	1.00	6.00	3.00	8.00	T1+T2+T3+T4	18.00
PROGRAMACIÓN ACTUALIZADA	1.00				T1+T2+T3+T4	1.00
METAS ALCANZADAS	0.00	0.00	0.00	0.00	T1+T2+T3+T4	0.00
PORCENTAJE ALCANZADO TRIMESTRAL	0.00	0.00	0.00	0.00	PORCENTAJE ALCANZADO ANUAL	0.00

PORCENTAJE DE CUMPLIMIENTO ALCANZADO EN EL TRIMESTRE: 0.00 %

DATOS DEL INDICADOR			
Nombre :	PORCENTAJE DE SERVICIOS EDUCATIVOS COMPLEMENTARIOS REALIZADOS	Número de indicador :	2274
Definición :	MIDE EL PORCENTAJE DE SERVICIOS EDUCATIVOS COMPLEMENTARIOS REALIZADOS, RESPECTO AL PROGRAMADO		
Método de Cálculo :	(NÚMERO DE SERVICIOS EDUCATIVOS COMPLEMENTARIOS REALIZADOS/ NÚMERO DE SERVICIOS EDUCATIVOS COMPLEMENTARIOS PROGRAMADOS)*100		

Tipo	Dimensión	Frecuencia de Medición	Forma de cálculo del indicador	Tipo de Valor	Sentido Esperado
GESTIÓN	EFICACIA	TRIMESTRAL	PORCENTAJE	FLUJO	ASCENDENTE

MEDIOS DE VERIFICACIÓN / FUENTE INFORMACIÓN	SUPUESTO
REPORTES DE ASISTENCIA POR TIPO DE SERVICIO VALIDADOS POR LA VICE RECTORÍA ACADÉMICA. VERIFICABLE EN LA PÁGINA ELECTRÓNICA http://www.unistmo.edu.mx/transparencia/Articulo_70/Fraccion_IV/2017	EXISTAN PROGRAMAS INSTITUCIONALES QUE BRINDAN CONDICIONES ÓPTIMAS PARA EL DESARROLLO DE ACTIVIDADES DOCENTES Y DE APOYO.

JEFE ADMINISTRATIVO

M. A. OSCAR CORTÉS OLIVARES

VICE-RECTOR DE ADMINISTRACION

TITULAR DE LA DEPENDENCIA/ENTIDAD

DR. MODESTO SEARA VAZQUEZ

RECTOR

REPORTE DE AVANCE DE GESTIÓN
UR 547 - UNIVERSIDAD DEL ISTMO
PRIMER TRIMESTRE 2022

Gobierno del Estado

DATOS DE LA META	
Definición de la variable Meta:	1 - NÚMERO DE SERVICIOS EDUCATIVOS COMPLEMENTARIOS REALIZADOS
Unidad de medida:	25 - NÚMERO

LÍNEA BASE				VALOR PROGRAMADO ANUAL			
AÑO	2019	VALOR	1.00	AÑO	2022	VALOR	5.00

AVANCE TRIMESTRAL OBRA/ACTIVIDAD						
METAS	1er.TRIMESTRE	2o.TRIMESTRE	3er.TRIMESTRE	4o.TRIMESTRE	CUMPLIMIENTO DE METAS	
PROGRAMACIÓN INICIAL	1.00	2.00	1.00	1.00	T1+T2+T3+T4	5.00
PROGRAMACIÓN ACTUALIZADA	1.00				T1+T2+T3+T4	1.00
METAS ALCANZADAS	1.00	0.00	0.00	0.00	T1+T2+T3+T4	1.00
PORCENTAJE ALCANZADO TRIMESTRAL	100.00	0.00	0.00	0.00	PORCENTAJE ALCANZADO ANUAL	20.00

PORCENTAJE DE CUMPLIMIENTO ALCANZADO EN EL TRIMESTRE: 100.00 %

DATOS DEL INDICADOR			
Nombre :	PORCENTAJE DE BECAS ALIMENTARIAS OTORGADAS	Número de indicador :	2203
Definición :	MIDE EL PORCENTAJE DE BECAS ALIMENTARIAS OTORGADAS, RESPECTO A LAS SOLICITADAS		
Método de Cálculo :	(NÚMERO DE BECAS ALIMENTARIAS OTORGADAS/ NÚMERO DE BECAS ALIMENTARIAS SOLICITADAS)*100		

Tipo	Dimensión	Frecuencia de Medición	Forma de cálculo del indicador	Tipo de Valor	Sentido Esperado
GESTIÓN	EFICACIA	TRIMESTRAL	PORCENTAJE	FLUJO	ASCENDENTE

MEDIOS DE VERIFICACIÓN / FUENTE INFORMACIÓN	SUPUESTO
REPORTES DE ASISTENCIA POR TIPO DE SERVICIO VALIDADOS POR LA VICE RECTORÍA ACADÉMICA. VERIFICABLE EN LA PÁGINA ELECTRÓNICA http://www.unistmo.edu.mx/transparencia/Articulo_70/Fraccion_IV/2017	EXISTAN PROGRAMAS INSTITUCIONALES QUE BRINDAN CONDICIONES ÓPTIMAS PARA EL DESARROLLO DE ACTIVIDADES DOCENTES Y DE APOYO.

DATOS DE LA META	
Definición de la variable Meta:	1 - NÚMERO DE BECAS ALIMENTARIAS OTORGADAS
Unidad de medida:	25 - NÚMERO

LÍNEA BASE				VALOR PROGRAMADO ANUAL			
AÑO	2019	VALOR	72.00	AÑO	2022	VALOR	72.00

AVANCE TRIMESTRAL OBRA/ACTIVIDAD						
METAS	1er.TRIMESTRE	2o.TRIMESTRE	3er.TRIMESTRE	4o.TRIMESTRE	CUMPLIMIENTO DE METAS	
PROGRAMACIÓN INICIAL	18.00	18.00	18.00	18.00	T1+T2+T3+T4	72.00
PROGRAMACIÓN ACTUALIZADA	18.00				T1+T2+T3+T4	18.00
METAS ALCANZADAS	18.00	0.00	0.00	0.00	T1+T2+T3+T4	18.00
PORCENTAJE ALCANZADO TRIMESTRAL	100.00	0.00	0.00	0.00	PORCENTAJE ALCANZADO ANUAL	25.00

PORCENTAJE DE CUMPLIMIENTO ALCANZADO EN EL TRIMESTRE: 100.00 %

JEFE ADMINISTRATIVO

M. A. OSCAR CORTÉS OLIVARES

VICE-RECTOR DE ADMINISTRACION

TITULAR DE LA DEPENDENCIA/ENTIDAD

DR. MODESTO SEARA VAZQUEZ

RECTOR

REPORTE DE AVANCE DE GESTIÓN
UR 547 - UNIVERSIDAD DEL ISTMO
PRIMER TRIMESTRE 2022

Gobierno del Estado

ALINEACIÓN PED:		MATRÍZ DE INDICADORES PARA RESULTADOS:	
EJE:	01-OAXACA INCLUYENTE CON EL DESARROLLO SOCIAL	FIN:	CONTRIBUIR A LA PRESTACIÓN DE SERVICIOS DE INVESTIGACIÓN, TRANSFERENCIA DE CONOCIMIENTOS, PROMOCIÓN DEL DESARROLLO Y EDUCACIÓN CONTINUA.
TEMA:	01-EDUCACIÓN		
OBJETIVO:	11-PROMOVER LA VINCULACIÓN DEL SECTOR EDUCATIVO DE TIPO SUPERIOR CON EL SECTOR PRODUCTIVO Y SOCIAL, A FIN DE PRESTAR SERVICIOS DE INVESTIGACIÓN, TRANSFERENCIA DE CONOCIMIENTOS, PROMOCIÓN DEL DESARROLLO Y EDUCACIÓN CONTINUA.	PROPÓSITO:	INSTITUCIONES DE EDUCACIÓN SUPERIOR EN EL ESTADO DE OAXACA VINCULADOS EN EL SECTOR PRODUCTIVO Y SOCIAL
ESTRATEGIA:	01-PROMOVER LOS MECANISMOS PARA INCENTIVAR LA VINCULACIÓN ENTRE LAS IES Y LOS SECTORES PRODUCTIVO Y SOCIAL EN EL ESTADO DE OAXACA.	COMPONENTE:	334-SERVICIO SOCIAL Y CONSULTORÍA AL SECTOR PRODUCTIVO, SOCIAL Y GUBERNAMENTAL OTORGADA
LÍNEAS DE ACCIÓN:	01-PROMOVER CONJUNTAMENTE CON LAS IES PROGRAMAS DE RESIDENCIAS PROFESIONALES EN EMPRESAS Y DEPENDENCIAS.	ACTIVIDAD:	1921-OTORGAR SERVICIO DE CONSULTORÍA A TERCEROS
UE:	001-UNIVERSIDAD DEL ISTMO		

ESTRUCTURA PROGRAMATICA

PROGRAMA	SUBPROGRAMA	PROYECTO	OBRA/ACTIVIDAD
156-VINCULACIÓN DE LAS INSTITUCIONES DE NIVEL SUPERIOR CON EL SECTOR PRODUCTIVO Y SOCIAL.	01-OTORGAMIENTO DE SERVICIO SOCIAL Y CONSULTORÍA AL SECTOR PRODUCTIVO, SOCIAL Y GUBERNAMENTAL	000-- -	001-OTORGAR SERVICIOS DE CONSULTORIA A TERCEROS EN EL ISTMO.

POBLACIÓN O ÁREA DE ENFOQUE POTENCIAL	ATRIBUTO DE LA POBLACIÓN O ÁREA DE ENFOQUE:	INSTITUCIÓN DE EDUCACIÓN SUPERIOR	HOMBRES:	0	MUJERES:	0	TOTAL:	40

PRESUPUESTO ANUAL

Aprobado	Ampliación	Reducción	Modificado	EJERCIDO T1	EJERCIDO T2	EJERCIDO T3	EJERCIDO T4
				1,096,126.42	0.00	0.00	0.00
4,375,387.03	6,789.92	6,789.92	4,375,387.03	TOTAL EJERCIDO AL TRIMESTRE VIGENTE			1,096,126.42

PRESUPUESTO TRIMESTRAL DE LA ACTIVIDAD

Aprobado	Modificado	Comprometido	Devengado	Ejercido	% de Ejercido Vs. Modificado
1,351,637.65	1,358,427.57	1,096,126.42	1,096,126.42	1,096,126.42	80.69

DATOS DEL INDICADOR

Nombre :	PORCENTAJE DE SERVICIOS DE CONSULTORÍA OTORGADOS	Número de indicador :	222
Definición :	MIDE EL PORCENTAJE DE CONSULTORÍAS OTORGADAS RESPECTO DEL NÚMERO DE CONSULTORÍAS PROGRAMADAS		
Método de Cálculo :	(NÚMERO DE SERVICIOS DE CONSULTORÍA OTORGADOS / NÚMERO DE SERVICIOS DE CONSULTORÍA PROGRAMADOS)*100		

Tipo	Dimensión	Frecuencia de Medición	Forma de cálculo del indicador	Tipo de Valor	Sentido Esperado
GESTIÓN	EFICACIA	TRIMESTRAL	PORCENTAJE	FLUJO	ASCENDENTE

MEDIOS DE VERIFICACIÓN / FUENTE INFORMACIÓN	SUPUESTO
INFORME DE PROMOCIÓN DEL DESARROLLO, AVALADO Y RESGUARDADO POR LA VICE RECTORÍA ACADÉMICA, SE ACTUALIZA TRIMESTRALMENTE Y VERIFICABLE EN LA PÁGINA ELECTRÓNICA WWW.UNISTMO.EDU.MX/AVANCE_MIR_2022	EXISTE EL INTERÉS DE LOS BENEFICIARIOS Y FACILIDADES SOCIOECONÓMICAS QUE PERMITEN EL VINCULO CON LA INSTITUCIÓN.

DATOS DE LA META

Definición de la variable Meta:	1 - NÚMERO DE SERVICIOS DE CONSULTORÍA OTORGADOS
Unidad de medida:	25 - NÚMERO

LÍNEA BASE				VALOR PROGRAMADO ANUAL			
AÑO	2019	VALOR	3.00	AÑO	2022	VALOR	5.00

AVANCE TRIMESTRAL OBRA/ACTIVIDAD

METAS	1er.TRIMESTRE	2o.TRIMESTRE	3er.TRIMESTRE	4o.TRIMESTRE	CUMPLIMIENTO DE METAS	
PROGRAMACIÓN INICIAL	0.00	2.00	0.00	3.00	T1+T2+T3+T4	5.00
PROGRAMACIÓN ACTUALIZADA	0.00				T1+T2+T3+T4	0.00
METAS ALCANZADAS	0.00	0.00	0.00	0.00	T1+T2+T3+T4	0.00
PORCENTAJE ALCANZADO TRIMESTRAL	0.00	0.00	0.00	0.00	PORCENTAJE ALCANZADO ANUAL	0.00

PORCENTAJE DE CUMPLIMIENTO ALCANZADO EN EL TRIMESTRE: 0 %

JEFE ADMINISTRATIVO

M. A. OSCAR CORTÉS OLIVARES

VICE-RECTOR DE ADMINISTRACION

TITULAR DE LA DEPENDENCIA/ENTIDAD

DR. MODESTO SEARA VAZQUEZ

RECTOR

REPORTE DE AVANCE DE GESTIÓN
UR 547 - UNIVERSIDAD DEL ISTMO
PRIMER TRIMESTRE 2022

Gobierno del Estado

ALINEACIÓN PED:		MATRÍZ DE INDICADORES PARA RESULTADOS:	
ESTRATEGIA:	01-PROMOVER LOS MECANISMOS PARA INCENTIVAR LA VINCULACIÓN ENTRE LAS IES Y LOS SECTORES PRODUCTIVO Y SOCIAL EN EL ESTADO DE OAXACA.	COMPONENTE:	647-CULTURA, CIVISMO Y DEPORTE PROMOVIDO Y DIFUNDIDO
LÍNEAS DE ACCIÓN:	01-PROMOVER CONJUNTAMENTE CON LAS IES PROGRAMAS DE RESIDENCIAS PROFESIONALES EN EMPRESAS Y DEPENDENCIAS.	ACTIVIDAD:	247-REALIZAR EVENTO CULTURAL
UE:	001-UNIVERSIDAD DEL ISTMO		

ESTRUCTURA PROGRAMATICA

PROGRAMA	SUBPROGRAMA	PROYECTO	OBRA/ACTIVIDAD
156-VINCULACIÓN DE LAS INSTITUCIONES DE NIVEL SUPERIOR CON EL SECTOR PRODUCTIVO Y SOCIAL.	02-PROMOCIÓN Y DIFUSIÓN DE CULTURA, CIVISMO Y DEPORTE	000-- -	001-REALIZACION DE EVENTO CULTURAL Y ARTISTICO EN EL ISTMO

POBLACIÓN O ÁREA DE ENFOQUE POTENCIAL	ATRIBUTO DE LA POBLACIÓN O ÁREA DE ENFOQUE:	INSTITUCIÓN DE EDUCACIÓN SUPERIOR	HOMBRES:	0	MUJERES:	0	TOTAL:	40

PRESUPUESTO ANUAL

Aprobado	Ampliación	Reducción	Modificado	EJERCIDO T1	EJERCIDO T2	EJERCIDO T3	EJERCIDO T4
				290,262.80	0.00	0.00	0.00
1,237,144.24	0.00	0.00	1,237,144.24	TOTAL EJERCIDO AL TRIMESTRE VIGENTE			290,262.80

PRESUPUESTO TRIMESTRAL DE LA ACTIVIDAD

Aprobado	Modificado	Comprometido	Devengado	Ejercido	% de Ejercido Vs. Modificado
383,545.34	383,545.34	290,262.80	290,262.80	290,262.80	75.68

DATOS DEL INDICADOR

Nombre :	PORCENTAJE DE EVENTOS CULTURALES REALIZADOS	Número de indicador :	247
Definición :	MIDE EL PORCENTAJE DE EVENTOS CULTURALES REALIZADOS RESPECTO AL EL NÚMERO DE EVENTOS PROGRAMADOS		
Método de Cálculo :	(NÚMERO DE EVENTOS CULTURALES REALIZADOS / NÚMERO DE EVENTOS CULTURALES PROGRAMADOS)*100		

Tipo	Dimensión	Frecuencia de Medición	Forma de cálculo del indicador	Tipo de Valor	Sentido Esperado
GESTIÓN	EFICACIA	TRIMESTRAL	PORCENTAJE	FLUJO	ASCENDENTE

MEDIOS DE VERIFICACIÓN / FUENTE INFORMACIÓN	SUPUESTO
INFORME DE DIFUSION CULTURAL, AVALADO Y RESGUARDADO POR LA VICE RECTORIA ACADÉMICA, SE ACTUALIZA SEMESTRALMENTE, VERIFICABLE EN LA PÁGINA ELECTRONICA: WWW.UNISTMO.EDU.MX/AVANCE_MIR_2022	EXITE EL INTERÉS DE LOS BENEFICIARIOS Y LAS CONDICIONES SOCIOECONÓMICAS Y SANITARIAS POSIBILITAN LA REALIZACIÓN DE EVENTOS CULTURALES.

DATOS DE LA META

Definición de la variable Meta:	1 - NÚMERO DE EVENTOS CULTURALES REALIZADOS
Unidad de medida:	25 - NÚMERO

LÍNEA BASE				VALOR PROGRAMADO ANUAL			
AÑO	2017	VALOR	1.00	AÑO	2022	VALOR	2.00

AVANCE TRIMESTRAL OBRA/ACTIVIDAD

METAS	1er.TRIMESTRE	2o.TRIMESTRE	3er.TRIMESTRE	4o.TRIMESTRE	CUMPLIMIENTO DE METAS	
PROGRAMACIÓN INICIAL	0.00	1.00	1.00	0.00	T1+T2+T3+T4	2.00
PROGRAMACIÓN ACTUALIZADA	0.00				T1+T2+T3+T4	0.00
METAS ALCANZADAS	3.00	0.00	0.00	0.00	T1+T2+T3+T4	3.00
PORCENTAJE ALCANZADO TRIMESTRAL	0.00	0.00	0.00	0.00	PORCENTAJE ALCANZADO ANUAL	150.00

PORCENTAJE DE CUMPLIMIENTO ALCANZADO EN EL TRIMESTRE: 0 %

JEFE ADMINISTRATIVO

M. A. OSCAR CORTÉS OLIVARES

VICE-RECTOR DE ADMINISTRACION

TITULAR DE LA DEPENDENCIA/ENTIDAD

DR. MODESTO SEARA VAZQUEZ

RECTOR

GOBIERNO DEL ESTADO
DE OAXACA

PROGRAMAS Y PROYECTOS DE INVERSIÓN
DEL 01 DE ENERO AL 31 DE MARZO DEL 2022
(PESOS)

OBRA	OFICIO DE AUTORIZACIÓN	CLAVE DE FINANCIAMIENTO	APROBADO	COMPROMETIDO	DEVENGADO	POR EJERCER
TOTAL						

Nota: En el periodo del primer trimestre no se cuenta con programas y proyectos de inversión.

GOBIERNO DEL ESTADO
DE OAXACA

RELACIÓN DE BIENES INMUEBLES QUE COMPONEN EL PATRIMONIO

DEL 01 DE ENERO AL 31 DE MARZO DEL 2022
(Pesos)

CUENTA	DESCRIPCIÓN DEL BIEN	Saldo Final
12310	TERRENOS	56,310,204
12330	EDIFICIOS NO RESIDENCIALES	172,344,709
12347	INFRAESTRUCTURA ELECTRICA	8,746,959
12351	EDIFICACIÓN HABITACIONAL EN PROCESO	
12352	EDIFICACIÓN NO HABITACIONAL EN PROCESO	
12353	CONSTRUCCIÓN DE OBRAS PARA EL ABASTECIMIENTO DE AGUA, PETRÓLEO, GAS, ELECTRICIDAD Y TELECOMUNICACION	
12354	DIVISIÓN DE TERRENOS Y CONSTRUCCIÓN DE OBRAS DE URBANIZACIÓN EN PROCESO	
12355	CONSTRUCCIÓN DE VÍAS DE COMUNICACIÓN EN PROCESO	
12356	OTRAS CONSTRUCCIONES DE INGENIERÍA CIVIL U OBRA PESADA EN PROCESO	15,561,578
12357	INSTALACIONES Y EQUIPAMIENTO EN CONSTRUCCIONES EN PROCESO	
12359	TRABAJOS DE ACABADOS EN EDIFICACIONES Y OTROS TRABAJOS ESPECIALIZADOS EN PROCESO	0
12361	EDIFICACIÓN HABITACIONAL EN PROCESO	
12362	EDIFICACIÓN NO HABITACIONAL EN PROCESO	
12363	CONSTRUCCIÓN DE OBRAS PARA EL ABASTECIMIENTO DE AGUA, PETRÓLEO, GAS, ELECTRICIDAD Y TELECOMUNICACION	
12364	DIVISIÓN DE TERRENOS Y CONSTRUCCIÓN DE OBRAS DE URBANIZACIÓN	
12365	CONSTRUCCIÓN DE VÍAS DE COMUNICACIÓN EN PROCESO	
12366	OTRAS CONSTRUCCIONES DE INGENIERÍA CIVIL U OBRA PESADA EN PROCESO	3,895,675
12367	INSTALACIONES Y EQUIPAMIENTO EN CONSTRUCCIONES EN PROCESO	
12369	TRABAJOS DE ACABADOS EN EDIFICACIONES Y OTROS TRABAJOS ESPECIALIZADOS EN PROCESO	
12390	OTROS BIENES INMUEBLES	
	SUMA TOTAL:	**256,859,125**

GOBIERNO DEL ESTADO
DE OAXACA

RELACIÓN DE BIENES MUEBLES QUE COMPONEN EL PATRIMONIO

DEL 01 DE ENERO AL 31 DE MARZO DEL 2022

(Pesos)

CUENTA	DESCRIPCIÓN DEL BIEN	Saldo Final
12411	MUEBLES DE OFICINA Y ESTANTERÍA	2,016,567
12412	MUEBLES, EXCEPTO DE OFICINA Y ESTANTERÍA	81,784
12413	EQUIPO DE CÓMPUTO Y DE TECNOLOGÍAS DE LA INFORMACIÓN	11,948,720
12419	OTROS MOBILIARIOS Y EQUIPOS DE ADMINISTRACIÓN	2,013
12421	EQUIPOS Y APARATOS AUDIOVISUALES	2,096,244
12422	APARATOS DEPORTIVOS	37,678
12423	CÁMARAS FOTOGRÁFICAS Y DE VIDEO	182,556
12429	OTRO MOBILIARIO Y EQUIPO EDUCACIONAL Y RECREATIVO	638,722
12431	EQUIPO MÉDICO Y DE LABORATORIO	16,958,379
12432	INSTRUMENTAL MÉDICO Y DE LABORATORIO	264,663
12441	AUTOMÓVILES Y CAMIONES	2,583,300
12443	EQUIPO AEROESPACIAL	
12445	EMBARCACIONES	
12449	OTROS EQUIPOS DE TRANSPORTE	
12450	EQUIPO DE DEFENSA Y SEGURIDAD	
12461	MAQUINARIA Y EQUIPO AGROPECUARIO	
12462	MAQUINARIA Y EQUIPO INDUSTRIAL	
12463	MAQUINARIA Y EQUIPO DE CONSTRUCCIÓN	
12464	SISTEMAS DE AIRE ACONDICIONADO, CALEFACCIÓN Y DE REFRIGERACIÓN INDUSTRIAL Y COMERCIAL	2,708,946
12465	EQUIPO DE COMUNICACIÓN Y TELECOMUNICACIÓN	259,820
12466	EQUIPOS DE GENERACIÓN ELÉCTRICA, APARATOS Y ACCESORIOS ELÉCTRICOS	9,375,697
12467	HERRAMIENTAS Y MÁQUINAS-HERRAMIENTA	5,597,956
12469	OTROS EQUIPOS	3,207,150
12471	BIENES ARTISTICOS, CULTURALES Y CIENTIFICOS	
12483	AVES	
12484	OVINOS Y CAPRINOS	
12486	EQUINOS	
12487	ESPECIES MENORES Y DE ZOOLÓGICO	
12488	ÁRBOLES Y PLANTAS	
12489	OTROS ACTIVOS BIOLÓGICOS	
	SUMA TOTAL:	**57,960,215**

GOBIERNO DEL ESTADO
DE OAXACA

RELACIÓN DE CUENTAS BANCARIAS PRODUCTIVAS ESPECIFICAS

DEL 01 DE ENERO AL 31 DE MARZO DEL 2022

FONDO, PROGRAMA O CONVENIO	DATOS DE LA CUENTA BANCARIA		
	INSTITUCIÓN BANCARIA	NUMERO DE CUENTA	FECHA DE APERTURA

Nota: Durante el ejercicio del primer trimestre no se tiene cuentas bancarias productivas.

GOBIERNO DEL ESTADO
DE OAXACA

RELACIÓN DE ESQUEMAS BURSÁTILES Y COBERTURAS FINANCIERAS

NO APLICA

Montos pagados por ayudas y subsidios

DEL 1 DE ENERO AL 31 DE MARZO DEL 2022

Concepto	Ayuda	Subsidio	Sector (económico o social)	Beneficiario	CURP	RFC	Monto Pagado
BECA ALIMENTICIA	X		SOCIAL	DIANA SOSA LÓPEZ	SOLD990615MOCSPN07		1,412.30
BECA ALIMENTICIA	X		SOCIAL	NOE MORENO GALINDO	MOGN010523H0CRLXA5		1,412.30
BECA ALIMENTICIA	X		SOCIAL	ALDRIN YOHEL GARCÍA JUÁREZ	GAJA990210H0CRRL05		1,412.30
BECA ALIMENTICIA	X		SOCIAL	GERMAN MORALES SOLANO	MOSG991008H0CRLR07		1,412.30
BECA ALIMENTICIA	X		SOCIAL	AFIAS JRQUIN DOMÍNGUEZ	JADA991122HOCRMF00		1,412.30
BECA ALIMENTICIA	X		SOCIAL	ASBELIA ESTUDILLO MONTES	EUMA991117MOCSNS03		1,412.30
BECA ALIMENTICIA	X		SOCIAL	JOSÉ MANUEL MARTÍNEZ MIGUEL	MIMM990816HOCGRN07		1,487.70
BECA ALIMENTICIA	X		SOCIAL	GUADALUPE TOLEDO HERNÁNDEZ	TOHG030620MOCLRDA9		1,487.70
BECA ALIMENTICIA	X		SOCIAL	TANIA TOLENTINO REGALADO	TORTO20110MOCLGNA9		1,487.70
BECA ALIMENTICIA	X		SOCIAL	JEHIELIZULMI ÁLVAREZ ÁLVAREZ	AAAZ981016MOCLLL09		1,487.70
BECA ALIMENTICIA	X		SOCIAL	JENNIFER HERNÁNDEZ RAMÍREZ	HERJO10725MMCRMNA9		1,487.70
BECA ALIMENTICIA	X		SOCIAL	BRISA PERLA MIGUEL MARTÍNEZ	MIMP021022MOCGRRA1		1,487.70
BECA ALIMENTICIA	X		SOCIAL	ZURISADAY TRUJILLO MÁRQUEZ	TUMZ011124MOCRRRA0		716.30
BECA ALIMENTICIA	X		SOCIAL	JOSÉ MARTIN VÁZQUEZ MARTÍNEZ	VAMA031219MOCSRNA9		716.30
BECA ALIMENTICIA	X		SOCIAL	MARGARITA CONCEPCIÓN CALOCA CABRERA	CACM021210MOCLBRA6		716.30

BECA ALIMENTICIA	X		SOCIAL	CITLALLI PINEDA SANTIAGO	PSC030804MOCNNTA9		716.30
BECA ALIMENTICIA	X		SOCIAL	RUBICEL GUERRA LUIS	GULR000909HOCRSBA7		716.30
BECA ALIMENTICIA	X		SOCIAL	ALDAIR RASGADO OROZCO	RAOA981211HOCSRL00		716.30
					TOTAL		21,698.00

UNIVERSIDAD DEL ISTMO
Estado de Situación Financiera Detallado - LDF
Al 31 de marzo del 2022 y al 31 de diciembre de 2021
(PESOS)

Concepto	31 de marzo del 2022	31 de diciembre de 2021	Concepto	31 de marzo del 2022	31 de diciembre de 2021
ACTIVO			**PASIVO**		
Activo Circulante			**Pasivo Circulante**		
Efectivo y Equivalentes	**7,871,425.00**	**16,012,325.00**	**Cuentas por Pagar a Corto Plazo**	**4,151,972.00**	**8,439,428.00**
Efectivo	33,500.00	4,004.00	Servicios Personales por Pagar a Corto Plazo		
Bancos/Tesorería			Proveedores por Pagar a Corto Plazo	0	0
Bancos/Dependencias y Otros	6,809,053.00	14,992,395.00	Contratistas por Obras Públicas por Pagar a Corto Plazo	0.00	1,913,973.00
Inversiones Temporales (Hasta 3 meses)	1,028,872.00	1,015,926.00	Participaciones y Aportaciones por Pagar a Corto Plazo		
Fondos con Afectación Específica			Transferencias Otorgadas por Pagar a Corto Plazo	71,927.00	1,480,916.00
Depósitos de Fondos de Terceros en Garantía y/o Administración			Intereses, Comisiones y Otros Gastos de la Deuda Pública por Pagar a Corto Plazo		
Otros Efectivos y Equivalentes			Retenciones y Contribuciones por Pagar a Corto Plazo	1,389,524.00	2,488,121.00
Derechos a Recibir Efectivo o Equivalentes	**1,516,568.00**	**332,986.00**	Devoluciones de la Ley de Ingresos por Pagar a Corto Plazo		
Inversiones Financieras de Corto Plazo			Otras Cuentas por Pagar a Corto Plazo	2,690,521.00	2,556,418.00
Cuentas por Cobrar a Corto Plazo	2,290.00	900.00	**Documentos por Pagar a Corto Plazo**	**0.00**	**0.00**
Deudores Diversos por Cobrar a Corto Plazo	1,514,278.00	332,086.00	Documentos Comerciales por Pagar a Corto Plazo		
Ingresos por Recuperar a Corto Plazo	0.00	0.00	Documentos con Contratistas por Obras Públicas por Pagar a Corto Plazo		
Deudores por Anticipos de la Tesorería a Corto Plazo			Otros Documentos por Pagar a Corto Plazo		
Préstamos Otorgados a Corto Plazo			**Porción a Corto Plazo de la Deuda Pública a Largo Plazo**	**0.00**	**0.00**
Otros Derechos a Recibir Efectivo o Equivalentes a Corto Plazo			Porción a Corto Plazo de la Deuda Pública		
Derechos a Recibir Bienes o Servicios	**0.00**	**2,100,496.00**	Porción a Corto Plazo de Arrendamiento Financiero		
Anticipo a Proveedores por Adquisición de Bienes y Prestación de Servicios a Corto Plazo	0		Títulos y Valores a Corto Plazo		
Anticipo a Proveedores por Adquisición de Bienes Inmuebles y Muebles a Corto Plazo			**Pasivos Diferidos a Corto Plazo**	**0.00**	**0.00**
Anticipo a Proveedores por Adquisición de Bienes Intangibles a Corto Plazo			Ingresos Cobrados por Adelantado a Corto Plazo		
Anticipo a Contratistas por Obras Públicas a Corto Plazo	0.00	2,100,496.00	Intereses Cobrados por Adelantado a Corto Plazo		
Otros Derechos a Recibir Bienes o Servicios a Corto Plazo			Otros Pasivos Diferidos a Corto Plazo		
Inventarios	**0.00**	**0.00**	**Fondos y Bienes de Terceros en Garantía y/o Administración a Corto Plazo**	**0.00**	**0.00**
Inventario de Mercancías para Venta			Fondos en Garantía a Corto Plazo		
Inventario de Mercancías Terminadas			Fondos en Administración a Corto Plazo		
Inventario de Mercancías en Proceso de Elaboración			Fondos Contingentes a Corto Plazo		
Inventario de Materias Primas, Materiales y Suministros para Producción			Fondos de Fideicomisos, Mandatos y Contratos Análogos a Corto Plazo		
Bienes en Tránsito			Otros Fondos de Terceros en Garantía y/o Administración a Corto Plazo		
Almacenes			Valores y Bienes en Garantía a Corto Plazo		
Estimación por Pérdida o Deterioro de Activos Circulantes	**0.00**	**0.00**	**Provisiones a Corto Plazo**	**0.00**	**0.00**
Estimaciones para Cuentas Incobrables por Derechos a Recibir Efectivo o Equivalentes			Provisión para Demandas y Juicios a Corto Plazo		
Estimación por Deterioro de Inventarios			Provisión para Contingencias a Corto Plazo		
Otros Activos Circulantes	**0.00**	**0.00**	Otras Provisiones a Corto Plazo		
Valores en Garantía			**Otros Pasivos a Corto Plazo**	**0.00**	**0.00**
Bienes en Garantía (excluye depósitos de fondos)			Ingresos por Clasificar		
Bienes Derivados de Embargos, Decomisos, Aseguramientos y Dación en Pago			Recaudación por Participar		
Adquisición con Fondos de Terceros			Otros Pasivos Circulantes		
Total de Activos Circulantes	**9,387,993.00**	**18,445,807.00**	**Total de Pasivos Circulantes**	**4,151,972.00**	**8,439,428.00**
Activo No Circulante			**Pasivo No Circulante**		
Inversiones Financieras a Largo Plazo			Cuentas por Pagar a Largo Plazo		
Derechos a Recibir Efectivo o Equivalentes a Largo Plazo	145,812.00	145,812.00	Documentos por Pagar a Largo Plazo		
Bienes Inmuebles, Infraestructura y Construcciones en Proceso	256,859,125.00	247,904,900.00	Deuda Pública a Largo Plazo		
Bienes Muebles	57,960,215.00	57,685,269.00	Pasivos Diferidos a Largo Plazo		
Activos Intangibles	140,599.00	140,599.00	Fondos y Bienes de Terceros en Garantía y/o en Administración a Largo Plazo		
Depreciación, Deterioro y Amortización Acumulada de Bienes	-30,606,161.00	-25,018,044.00	Provisiones a Largo Plazo		
Activos Diferidos					
Estimación por Pérdida o Deterioro de Activos no Circulantes			**Total de Pasivos No Circulantes**	**0.00**	**0.00**
Otros Activos no Circulantes					
			Total del Pasivo	**4,151,972.00**	**8,439,428.00**
Total de Activos No Circulantes	**284,499,590.00**	**280,858,537.00**			
			HACIENDA PÚBLICA/PATRIMONIO		
Total del Activo	**293,887,583.00**	**299,304,344.00**			
			Hacienda Pública/Patrimonio Contribuido	**3,727,590.00**	**3,505,233.00**
			Aportaciones		
			Donaciones de Capital	241,000.00	241,000.00
			Actualización de la Hacienda Pública/Patrimonio	3,486,590.00	3,264,233.00
			Hacienda Pública/Patrimonio Generado	**286,008,020.00**	**287,359,684.00**
			Resultados del Ejercicio (Ahorro/ Desahorro)	-1,388,602.00	11,994,896.00
			Resultados de Ejercicios Anteriores	150,194,783.00	138,162,949.00
			Revalúos	121,729,539.00	121,729,539.00
			Reservas		
			Rectificaciones de Resultados de Ejercicios Anteriores	15,472,300.00	15,472,300.00
			Exceso o Insuficiencia en la Actualización de la Hacienda Pública/Patrimonio	**0.00**	**0.00**
			Resultado por Posición Monetaria		
			Resultado por Tenencia de Activos no Monetarios		
			Total Hacienda Pública/Patrimonio	**289,735,610.00**	**290,864,917.00**
			Total del Pasivo y Hacienda Pública/Patrimonio	**293,887,583.00**	**299,304,344.00**

UNIVERSIDAD DEL ISTMO
Balance Presupuestario - LDF
Del 1 de enero al 31 de marzo del 2022
(PESOS)

Concepto	Estimado/ Aprobado	Devengado	Recaudado/ Pagado
A. Ingresos Totales (A = A1+A2+A3)	**84,611,273.94**	**31,245,525.58**	**31,245,525.58**
A1. Ingresos de Libre Disposición	61,391,396.94	21,239,816.25	21,239,816.25
A2. Transferencias Federales Etiquetadas	23,219,877.00	10,005,709.33	10,005,709.33
A3. Financiamiento Neto			
B. Egresos Presupuestarios[1] (B = B1+B2)	**84,611,273.94**	**31,245,525.58**	**31,245,525.58**
B1. Gasto No Etiquetado (sin incluir Amortización de la Deuda Pública)	61,391,396.94	21,239,816.25	21,239,816.25
B2. Gasto Etiquetado (sin incluir Amortización de la Deuda Pública)	23,219,877.00	10,005,709.33	10,005,709.33
C. Remanentes del Ejercicio Anterior (C = C1 + C2)		**0**	**0**
C1. Remanentes de Ingresos de Libre Disposición aplicados en el periodo			
C2. Remanentes de Transferencias Federales Etiquetadas aplicados en el periodo		0	
I. Balance Presupuestario (I = A – B + C)	**0.00**	**0.00**	**0.00**
II. Balance Presupuestario sin Financiamiento Neto (II = I - A3)	**0.00**	**0.00**	**0.00**
III. Balance Presupuestario sin Financiamiento Neto y sin Remanentes del Ejercicio Anterior (III= II - C)	**0.00**	**0.00**	**0.00**

Concepto	Aprobado	Devengado	Pagado
E. Intereses, Comisiones y Gastos de la Deuda (E = E1+E2)	**0.00**	**0.00**	**0.00**
E1. Intereses, Comisiones y Gastos de la Deuda con Gasto No Etiquetado			
E2. Intereses, Comisiones y Gastos de la Deuda con Gasto Etiquetado			
IV. Balance Primario (IV = III + E)	**0.00**	**0.00**	**0.00**

Concepto	Estimado/ Aprobado	Devengado	Recaudado/ Pagado
F. Financiamiento (F = F1 + F2)	**0.00**	**0.00**	**0.00**
F1. Financiamiento con Fuente de Pago de Ingresos de Libre Disposición			
F2. Financiamiento con Fuente de Pago de Transferencias Federales Etiquetadas			
G. Amortización de la Deuda (G = G1 + G2)	**0.00**	**0.00**	**0.00**
G1. Amortización de la Deuda Pública con Gasto No Etiquetado			
G2. Amortización de la Deuda Pública con Gasto Etiquetado			
A3. Financiamiento Neto (A3 = F – G)	**0.00**	**0.00**	**0.00**

Concepto	Estimado/ Aprobado	Devengado	Recaudado/ Pagado
A1. Ingresos de Libre Disposición	61,391,396.94	21,239,816.25	21,239,816.25
A3.1 Financiamiento Neto con Fuente de Pago de Ingresos de Libre Disposición (A3.1 = F1 – G1)	**0.00**	**0.00**	**0.00**
F1. Financiamiento con Fuente de Pago de Ingresos de Libre Disposición			
G1. Amortización de la Deuda Pública con Gasto No Etiquetado			
B1. Gasto No Etiquetado (sin incluir Amortización de la Deuda Pública)	61,391,396.94	21,239,816.25	21,239,816.25
C1. Remanentes de Ingresos de Libre Disposición aplicados en el periodo			
V. Balance Presupuestario de Recursos Disponibles[2] (V = A1 + A3.1 – B 1 + C1)	**0.00**	**0.00**	**0.00**
VI. Balance Presupuestario de Recursos Disponibles sin Financiamiento Neto (VI = V – A3.1)	**0.00**	**0.00**	**0.00**

Concept	Estimado/ Aprobado	Devengado	Recaudado/
A2. Transferencias Federales Etiquetadas	23,219,877.00	10,005,709.33	10,005,709.33
A3.2 Financiamiento Neto con Fuente de Pago de Transferencias Federales Etiquetadas (A3.2 = F2 – G2)	**0.00**	**0.00**	**0.00**
F2. Financiamiento con Fuente de Pago de Transferencias Federales			
G2. Amortización de la Deuda Pública con Gasto Etiquetado			
B2. Gasto Etiquetado (sin incluir Amortización de la Deuda Pública)	23,219,877.00	10,005,709.33	10,005,709.33
C2. Remanentes de Transferencias Federales Etiquetadas aplicados en el periodo			
VII. Balance Presupuestario de Recursos Etiquetados[3] (VII = A2 + A3.2 – B2 + C2)	**0.00**	**0.00**	**0.00**
VIII. Balance Presupuestario de Recursos Etiquetados sin Financiamiento Neto (VIII = VII – A3.2)	**0.00**	**0.00**	**0.00**

UNIVERSIDAD DEL ISTMO
Estado Analitico de Ingreso Detallado - LDF
Del 1 de enero al 31 de marzo del 2022
(PESOS)

Concepto	Ingreso					Diferencia
	Estimado	Ampliaciones/ (Reducciones)	Modificado	Devengado	Recaudado	
Ingresos de Libre Disposición						
A. Impuestos						
B. Cuotas y Aportaciones de Seguridad Social						
C. Contribuciones de Mejoras						
D. Derechos						
E. Productos						
F. Aprovechamientos						
G. Ingresos por Ventas de Bienes y Servicios						
H. Participaciones (H=h1+h2+h3+h4+h5+h6+h7+h8+h9+h10+h11)	**0.00**	**0.00**	**0.00**	**0.00**	**0.00**	**0.00**
h1) Fondo General de Participaciones						
h2) Fondo de Fomento Municipal						
h3) Fondo de Fiscalización y Recaudación						
h4) Fondo de Compensación						
h5) Fondo de Extracción de Hidrocarburos						
h6) Impuesto Especial Sobre Producción y Servicios						
h7) 0.136% de la Recaudación Federal Participable						
h8) 3.17% Sobre Extracción de Petróleo						
h9) Gasolinas y Diésel						
h10) Fondo del Impuesto Sobre la Renta						
h11) Fondo de Estabilización de los Ingresos de las Entidades Federativas						
I. Incentivos Derivados de la Colaboración Fiscal (I=i1+i2+i3+i4+i5)	**0.00**	**0.00**	**0.00**	**0.00**	**0.00**	**0.00**
i1) Tenencia o Uso de Vehículos						
i2) Fondo de Compensación ISAN						
i3) Impuesto Sobre Automóviles Nuevos						
i4) Fondo de Compensación de Repecos-Intermedios						
i5) Otros Incentivos Económicos						
J. Transferencias	61,391,396.94	0.00	61,391,396.94	21,239,816.25	21,239,816.25	
K. Convenios						
k1) Otros Convenios y Subsidios						
L. Otros Ingresos de Libre Disposición (L=l1+l2)	**0.00**	**0.00**	**0.00**	**0.00**	**0.00**	**0.00**
l1) Participaciones en Ingresos Locales						
l2) Otros Ingresos de Libre Disposición		0.00	0.00	0.00	0.00	
I. Total de Ingresos de Libre Disposición (I=A+B+C+D+E+F+G+H+I+J+K+L)	**61,391,396.94**	**0.00**	**61,391,396.94**	**21,239,816.25**	**21,239,816.25**	**0.00**
Ingresos Excedentes de Ingresos de Libre Disposición						
Transferencias Federales Etiquetadas						
A. Aportaciones (A=a1+a2+a3+a4+a5+a6+a7+a8)	**0.00**	**0.00**	**0.00**	**0.00**	**0.00**	**0.00**
a1) Fondo de Aportaciones para la Nómina Educativa y Gasto Operativo						
a2) Fondo de Aportaciones para los Servicios de Salud						
a3) Fondo de Aportaciones para la Infraestructura Social						
a4) Fondo de Aportaciones para el Fortalecimiento de los Municipios y de las Demarcaciones Territoriales del Distrito Federal						
a5) Fondo de Aportaciones Múltiples		0.00	0.00	0.00	0.00	
a6) Fondo de Aportaciones para la Educación Tecnológica y de Adultos						
a7) Fondo de Aportaciones para la Seguridad Pública de los Estados y del Distrito Federal						
a8) Fondo de Aportaciones para el Fortalecimiento de las Entidades Federativas						
B. Convenios (B=b1+b2+b3+b4)	**0.00**	**0.00**	**0.00**	**0.00**	**0.00**	**0.00**
b1) Convenios de Protección Social en Salud						
b2) Convenios de Descentralización						
b3) Convenios de Reasignación						
b4) Otros Convenios y Subsidios		0.00	0.00	0.00	0.00	
C. Fondos Distintos de Aportaciones (C=c1+c2)	**0.00**	**0.00**	**0.00**	**0.00**	**0.00**	**0.00**
c1) Fondo para Entidades Federativas y Municipios Productores de Hidrocarburos						
c2) Fondo Minero						
D. Transferencias, Subsidios y Subvenciones, y Pensiones y Jubilaciones						
E. Otras Transferencias Federales Etiquetadas	23,219,877.00	9,851,999.57	33,071,876.57	10,005,709.33	10,005,709.33	
II. Total de Transferencias Federales Etiquetadas (II = A + B + C + D + E)	**23,219,877.00**	**9,851,999.57**	**33,071,876.57**	**10,005,709.33**	**10,005,709.33**	**0.00**
III. Ingresos Derivados de Financiamientos (III = A)	**0.00**	**0.00**	**0.00**	**0.00**	**0.00**	**0.00**
A. Ingresos Derivados de Financiamientos						
IV. Total de Ingresos (IV = I + II + III)	**84,611,273.94**	**9,851,999.57**	**94,463,273.51**	**31,245,525.58**	**31,245,525.58**	**0.00**
Datos Informativos						
1. Ingresos Derivados de Financiamientos con Fuente de Pago de Ingresos de Libre Disposición						
2. Ingresos Derivados de Financiamientos con Fuente de Pago de Transferencias Federales Etiquetadas						
3. Ingresos Derivados de Financiamientos (3 = 1 + 2)	**0.00**	**0.00**	**0.00**	**0.00**	**0.00**	**0.00**

UNIVERSIDAD DEL ISTMO
Informe Analítico de la Deuda Pública y Otros Pasivos - LDF
Del 1 de enero al 31 de marzo del 2022
(PESOS)

Denominación de la Deuda Pública y Otros Pasivos	Saldo al 31 de diciembre de 2021-1 (d)	Disposiciones del Periodo (e)	Amortizaciones del Periodo (f)	Revaluaciones, Reclasificaciones y Otros Ajustes (g)	Saldo Final del Periodo (h) h=d+e-f+g	Pago de Intereses del Periodo (i)	Pago de Comisiones y demás costos asociados durante el Periodo (j)
1. Deuda Pública (1=A+B)							
A. Corto Plazo (A=a1+a2+a3)							
a1) Instituciones de Crédito							
a2) Títulos y Valores							
a3) Arrendamientos Financieros							
B. Largo Plazo (B=b1+b2+b3)							
b1) Instituciones de Crédito							
b2) Títulos y Valores							
b3) Arrendamientos Financieros							
2. Otros Pasivos	**8,439,428**	**53,155,028**	**57,442,484**	**0**	**4,151,972**	**0**	**0**
Cuentas por pagar a corto plazo	8,439,428	53,155,028	57,442,484	0	4,151,972	0	0
3. Total de la Deuda Pública y Otros Pasivos (3=1+2)							
4. Deuda Contingente 1 (Informativo)							
A. Deuda Contingente 1							
B. Deuda Contingente 2							
C. Deuda Contingente XX							
5. Valor de Instrumentos Bono Cupón Cero 2 (Informativo)							
A. Instrumento Bono Cupón Cero 1							
B. Instrumento Bono Cupón Cero 2							
C. Instrumento Bono Cupón Cero XX							

1 Se refiere a cualquier Financiamiento sin fuente o garantía de pago definida, que sea asumida de manera solidaria o subsidiaria por las Entidades Federativas con sus Municipios, organismos descentralizados y empresas de participación estatal mayoritaria y fideicomisos, locales o municipales, y por los Municipios con sus respectivos organismos descentralizados y empresas de participación municipal mayoritaria.
2 Se refiere al valor del Bono Cupón Cero que respalda el pago de los créditos asociados al mismo (Activo).

Obligaciones a Corto Plazo (k)	Monto Contratado (l)	Plazo Pactado (m)	Tasa de Interés (n)	Comisiones y Costos Relacionados (o)	Tasa Efectiva (p)
6. Obligaciones a Corto Plazo (Informativo)					
A. Crédito 1					
B. Crédito 2					
C. Crédito XX					

UNIVERSIDAD DEL ISTMO
Informe Analitico de Obligaciones Diferentes de Financiamientos -LDF
Del 1 de enero al 31 de marzo del 2022
(PESOS)

Denominación de las Obligaciones Diferentes de Financiamiento (c)	Fecha del Contrato (d)	Fecha de inicio de operación del proyecto (e)	Fecha de vencimiento (f)	Monto de la inversión pactado (g)	Plazo pactado (h)	Monto promedio mensual del pago de la contraprestación (i)	Monto promedio mensual del pago de la contraprestación correspondiente al pago de inversión (j)	Monto pagado de la inversión al 31 de marzo del 2022 (k)	Monto pagado de la inversión actualizado al 31 de marzo del 2022 (l)	Saldo pendiente por pagar de la inversión al 31 de marzo del 2022 (m = g – l)
A. Asociaciones Público Privadas (APP's) (A=a+b+c+d)										
a) APP 1										
b) APP 2										
c) APP 3										
d) APP XX										
B. Otros Instrumentos (B=a+b+c+d)										
a) Otro Instrumento 1										
b) Otro Instrumento 2										
c) Otro Instrumento 3										
d) Otro Instrumento XX										
C. Total de Obligaciones Diferentes de Financiamiento (C=A+B)										

No aplica

UNIVERSIDAD DEL ISTMO
Estado Analítico del Ejercicio del Presupuesto de Egresos Detallado - LDF
Clasificación por Objeto del Gasto (Capítulo y Concepto)
Del 1 de enero al 31 de marzo del 2022
(PESOS)

Concepto	Egresos					Subejercicio
	Aprobado	Ampliaciones/ (Reducciones)	Modificado	Devengado	Pagado	
I. Gasto No Etiquetado (I=A+B+C+D+E+F+G+H+I)	**61,391,397**	**0**	**61,391,397**	**21,239,816**	**21,239,816**	**40,151,581**
A. Servicios Personales (A=a1+a2+a3+a4+a5+a6+a7)	0	0	0	0	0	0
a1) Remuneraciones al Personal de Carácter Permanente						0
a2) Remuneraciones al Personal de Carácter Transitorio						0
a3) Remuneraciones Adicionales y Especiales						0
a4) Seguridad Social						0
a5) Otras Prestaciones Sociales y Económicas						0
a6) Previsiones						0
a7) Pago de Estímulos a Servidores Públicos						0
B. Materiales y Suministros (B=b1+b2+b3+b4+b5+b6+b7+b8+b9)	0	0	0	0	0	0
b1) Materiales de Administración, Emisión de Documentos y Artículos Oficiales						0
b2) Alimentos y Utensilios						0
b3) Materias Primas y Materiales de Producción y Comercialización						0
b4) Materiales y Artículos de Construcción y de Reparación						0
b5) Productos Químicos, Farmacéuticos y de Laboratorio						0
b6) Combustibles, Lubricantes y Aditivos						0
b7) Vestuario, Blancos, Prendas de Protección y Artículos Deportivos						0
b8) Materiales y Suministros Para Seguridad						0
b9) Herramientas, Refacciones y Accesorios Menores						0
C. Servicios Generales (C=c1+c2+c3+c4+c5+c6+c7+c8+c9)	0	0	0	0	0	0
c1) Servicios Básicos						0
c2) Servicios de Arrendamiento						0
c3) Servicios Profesionales, Científicos, Técnicos y Otros Servicios						0
c4) Servicios Financieros, Bancarios y Comerciales						0
c5) Servicios de Instalación, Reparación, Mantenimiento y Conservación						0
c6) Servicios de Comunicación Social y Publicidad						0
c7) Servicios de Traslado y Viáticos						0
c8) Servicios Oficiales						0
c9) Otros Servicios Generales						0
D. Transferencias, Asignaciones, Subsidios y Otras Ayudas (D=d1+d2+d3+d4+d5+d6+d7+d8+d9)	61,391,397	0	61,391,397	21,239,816	21,239,816	40,151,581
d1) Transferencias Internas y Asignaciones al Sector Público	61,391,397	0	61,391,397	21,239,816	21,239,816	40,151,581
d2) Transferencias al Resto del Sector Público						0
d3) Subsidios y Subvenciones						0
d4) Ayudas Sociales						0
d5) Pensiones y Jubilaciones						0
d6) Transferencias a Fideicomisos, Mandatos y Otros Análogos						0
d7) Transferencias a la Seguridad Social						0
d8) Donativos						0
d9) Transferencias al Exterior						0
E. Bienes Muebles, Inmuebles e Intangibles (E=e1+e2+e3+e4+e5+e6+e7+e8+e9)	0	0	0	0	0	0
e1) Mobiliario y Equipo de Administración		0	0	0	0	0
e2) Mobiliario y Equipo Educacional y Recreativo		0	0	0	0	0
e3) Equipo e Instrumental Médico y de Laboratorio						0
e4) Vehículos y Equipo de Transporte						0
e5) Equipo de Defensa y Seguridad						0
e6) Maquinaria, Otros Equipos y Herramientas		0	0	0	0	0
e7) Activos Biológicos						0
e8) Bienes Inmuebles						0
e9) Activos Intangibles						0
F. Inversión Pública (F=f1+f2+f3)	0.00	0.00	0.00	0.00	0.00	0
f1) Obra Pública en Bienes de Dominio Público						0
f2) Obra Pública en Bienes Propios						0
f3) Proyectos Productivos y Acciones de Fomento		0	0	0	0	0
G. Inversiones Financieras y Otras Provisiones (G=g1+g2+g3+g4+g5+g6+g7	0	0	0	0	0	0
g1) Inversiones Para el Fomento de Actividades Productivas						0
g2) Acciones y Participaciones de Capital						0
g3) Compra de Títulos y Valores						0
g4) Concesión de Préstamos						0
g5) Inversiones en Fideicomisos, Mandatos y Otros Análogos						0
Fideicomiso de Desastres Naturales (Informativo)						0
g6) Otras Inversiones Financieras						0
g7) Provisiones para Contingencias y Otras Erogaciones Especiales						0
H. Participaciones y Aportaciones (H=h1+h2+h3)	0	0	0	0	0	0
h1) Participaciones						0
h2) Aportaciones						0
h3) Convenios		0	0	0	0	0
I. Deuda Pública (I=i1+i2+i3+i4+i5+i6+i7)	0	0	0	0	0	0
i1) Amortización de la Deuda Pública						0
i2) Intereses de la Deuda Pública						0
i3) Comisiones de la Deuda Pública						0
i4) Gastos de la Deuda Pública						0
i5) Costo por Coberturas						0
i6) Apoyos Financieros						0
i7) Adeudos de Ejercicios Fiscales Anteriores (ADEFAS)						0

Concepto	Egresos					Subejercicio
	Aprobado	Ampliaciones/ (Reducciones)	Modificado	Devengado	Pagado	
II. Gasto Etiquetado (II=A+B+C+D+E+F+G+H+I)	**23,219,877.00**	**9,851,999.57**	**33,071,876.57**	**10,005,709.33**	**10,005,709.33**	**23,066,167.24**
A. Servicios Personales (A=a1+a2+a3+a4+a5+a6+a7)	0	0	0	0	0	0
a1) Remuneraciones al Personal de Carácter Permanente						0
a2) Remuneraciones al Personal de Carácter Transitorio						0
a3) Remuneraciones Adicionales y Especiales						0
a4) Seguridad Social						0
a5) Otras Prestaciones Sociales y Económicas						0
a6) Previsiones						0
a7) Pago de Estímulos a Servidores Públicos						0
B. Materiales y Suministros (B=b1+b2+b3+b4+b5+b6+b7+b8+b9)	0	0	0	0	0	0
b1) Materiales de Administración, Emisión de Documentos y Artículos Oficiales						0
b2) Alimentos y Utensilios						0
b3) Materias Primas y Materiales de Producción y Comercialización						0
b4) Materiales y Artículos de Construcción y de Reparación						0
b5) Productos Químicos, Farmacéuticos y de Laboratorio						0
b6) Combustibles, Lubricantes y Aditivos						0
b7) Vestuario, Blancos, Prendas de Protección y Artículos Deportivos						0
b8) Materiales y Suministros Para Seguridad						0
b9) Herramientas, Refacciones y Accesorios Menores						0
C. Servicios Generales (C=c1+c2+c3+c4+c5+c6+c7+c8+c9)	0	0	0	0	0	0
c1) Servicios Básicos						0
c2) Servicios de Arrendamiento						0
c3) Servicios Profesionales, Científicos, Técnicos y Otros Servicios						0
c4) Servicios Financieros, Bancarios y Comerciales						0
c5) Servicios de Instalación, Reparación, Mantenimiento y Conservación						0
c6) Servicios de Comunicación Social y Publicidad						0
c7) Servicios de Traslado y Viáticos						0
c8) Servicios Oficiales						0
c9) Otros Servicios Generales						0
D. Transferencias, Asignaciones, Subsidios y Otras Ayudas (D=d1+d2+d3+d4+d5+d6+d7+d8+d9)	23,219,877	588,302	23,808,179	1,051,485	1,051,485	22,756,694
d1) Transferencias Internas y Asignaciones al Sector Público	22,985,429	442,247	23,427,676	1,029,787	1,029,787	22,397,890
d2) Transferencias al Resto del Sector Público						0
d3) Subsidios y Subvenciones						0
d4) Ayudas Sociales	234,448	146,054	380,502	21,698	21,698	358,805
d5) Pensiones y Jubilaciones						0
d6) Transferencias a Fideicomisos, Mandatos y Otros Análogos						0
d7) Transferencias a la Seguridad Social						0
d8) Donativos						0
d9) Transferencias al Exterior						0
E. Bienes Muebles, Inmuebles e Intangibles (E=e1+e2+e3+e4+e5+e6+e7+e8+e9)	0	309,473	309,473	0	0	309,473
e1) Mobiliario y Equipo de Administración		229,270	229,270	0	0	229,270
e2) Mobiliario y Equipo Educacional y Recreativo		70,202	70,202	0	0	70,202
e3) Equipo e Instrumental Médico y de Laboratorio		10,001	10,001	0	0	10,001
e4) Vehículos y Equipo de Transporte		0	0	0	0	0
e5) Equipo de Defensa y Seguridad						0
e6) Maquinaria, Otros Equipos y Herramientas		0	0	0	0	0
e7) Activos Biológicos						0
e8) Bienes Inmuebles						0
e9) Activos Intangibles						0
F. Inversión Pública (F=f1+f2+f3)	0	8,954,225	8,954,225	8,954,225	8,954,225	0
f1) Obra Pública en Bienes de Dominio Público		8,954,225	8,954,225	8,954,225	8,954,225	0
f2) Obra Pública en Bienes Propios		0	0	0	0	0
f3) Proyectos Productivos y Acciones de Fomento		0	0	0	0	0
G. Inversiones Financieras y Otras Provisiones	0	0	0	0	0	0
g1) Inversiones Para el Fomento de Actividades Productivas						0
g2) Acciones y Participaciones de Capital						0
g3) Compra de Títulos y Valores						0
g4) Concesión de Préstamos						0
g5) Inversiones en Fideicomisos, Mandatos y Otros Análogos						0
Fideicomiso de Desastres Naturales (Informativo)						0
g6) Otras Inversiones Financieras						0
g7) Provisiones para Contingencias y Otras Erogaciones Especiales						0
H. Participaciones y Aportaciones (H=h1+h2+h3)	0	0	0	0	0	0
h1) Participaciones						0
h2) Aportaciones						0
h3) Convenios						0
I. Deuda Pública (I=i1+i2+i3+i4+i5+i6+i7)	0	0	0	0	0	0
i1) Amortización de la Deuda Pública						0
i2) Intereses de la Deuda Pública						0
i3) Comisiones de la Deuda Pública						0
i4) Gastos de la Deuda Pública						0
i5) Costo por Coberturas						0
i6) Apoyos Financieros						0
i7) Adeudos de Ejercicios Fiscales Anteriores (ADEFAS)						0
III. Total de Egresos (III = I + II)	**84,611,273.94**	**9,851,999.57**	**94,463,273.51**	**31,245,525.58**	**31,245,525.58**	**63,217,747.93**

UNIVERSIDAD DEL ISTMO
Estado Analítico del Ejercicio del Presupuesto de Egresos Detallado - LDF
Clasificación Administrativa
Del 1 de enero al 31 de marzo del 2022
(PESOS)

Concepto	Egresos					Subejercicio
	Aprobado	Ampliaciones/ (Reducciones)	Modificado	Devengado	Pagado	
I. Gasto No Etiquetado (I=A)	**61,391,396.94**	**0.00**	**61,391,396.94**	**21,239,816.25**	**21,239,816.25**	**40,151,581**
A. SECRETARÍA DE FINANZAS	61,391,396.94		61,391,396.94	21,239,816.25	21,239,816.25	40,151,581
II. Gasto Etiquetado (II=A)	**23,219,877.00**	**9,851,999.57**	**33,071,876.57**	**10,005,709.33**	**10,005,709.33**	**23,066,167**
A. SECRETARIA DE FINANZAS	23,219,877.00	9,851,999.57	33,071,876.57	10,005,709.33	10,005,709.33	23,066,167
III. Total de Egresos (III = I + II)	**84,611,273.94**	**9,851,999.57**	**94,463,273.51**	**31,245,525.58**	**31,245,525.58**	**63,217,748**

UNIVERSIDAD DEL ISTMO
Estado Analítico del Ejercicio del Presupuesto de Egresos Detallado - LDF
Clasificación Funcional (Finalidad y Función)
Del 1 de enero al 31 de marzo del 2022
(PESOS)

Concepto	Egresos					
	Aprobado	Ampliaciones/ (Reducciones)	Modificado	Devengado	Pagado	Subejercicio
I. Gasto No Etiquetado (I=A+B+C+D)	**61,391,396.94**	**0.00**	**61,391,396.94**	**21,239,816.25**	**21,239,816.25**	**40,151,581**
A. Gobierno (A=a1+a2+a3+a4+a5+a6+a7+a8)	**0**	**0**	**0**	**0**	**0**	**0**
a1) Legislación						0
a2) Justicia						0
a3) Coordinación de la Política de Gobierno						0
a4) Relaciones Exteriores						0
a5) Asuntos Financieros y Hacendarios						0
a6) Seguridad Nacional						0
a7) Asuntos de Orden Público y de Seguridad Interior						0
a8) Otros Servicios Generales						0
B. Desarrollo Social (B=b1+b2+b3+b4+b5+b6+b7)	**61,391,396.94**	**0.00**	**61,391,396.94**	**21,239,816.25**	**21,239,816.25**	**40,151,581**
b1) Protección Ambiental						0
b2) Vivienda y Servicios a la Comunidad						0
b3) Salud						0
b4) Recreación, Cultura y Otras Manifestaciones Sociales						0
b5) Educación	61,391,396.94	0.00	61,391,396.94	21,239,816.25	21,239,816.25	40,151,581
b6) Protección Social						0
b7) Otros Asuntos Sociales						0
C. Desarrollo Económico (C=c1+c2+c3+c4+c5+c6+c7+c8+c9)	**0**	**0**	**0**	**0**	**0**	**0**
c1) Asuntos Económicos, Comerciales y Laborales en General						0
c2) Agropecuaria, Silvicultura, Pesca y Caza						0
c3) Combustibles y Energía						0
c4) Minería, Manufacturas y Construcción						0
c5) Transporte						0
c6) Comunicaciones						0
c7) Turismo						0
c8) Ciencia, Tecnología e Innovación						0
c9) Otras Industrias y Otros Asuntos Económicos						0
D. Otras No Clasificadas en Funciones Anteriores (D=d1+d2+d3+d4)	**0**	**0**	**0**	**0**	**0**	**0**
d1) Transacciones de la Deuda Pública / Costo Financiero de la						0
d2) Transferencias, Participaciones y Aportaciones Entre Diferentes Niveles y Órdenes de Gobierno						0
d3) Saneamiento del Sistema Financiero						0
d4) Adeudos de Ejercicios Fiscales Anteriores						0
II: Gasto Etiquetado (II=A+B+C+D)	**23,219,877.00**	**9,851,999.57**	**33,071,876.57**	**10,005,709.33**	**10,005,709.33**	**23,066,167.24**
A. Gobierno (A=a1+a2+a3+a4+a5+a6+a7a+a8)	**0**	**0**	**0**	**0**	**0**	**0**
a1) Legislación						0
a2) Justicia						0
a3) Coordinación de la Política de Gobierno						0
a4) Relaciones Exteriores						0
a5) Asuntos Financieros y Hacendarios						0
a6) Seguridad Nacional						0
a7) Asuntos de Orden Público y de Seguridad Interior						0
a8) Otros Servicios Generales						0
B. Desarrollo Social (B=b1+b2+b3+b4+b5+b6+b7)	**23,219,877.00**	**9,851,999.57**	**33,071,876.57**	**10,005,709.33**	**10,005,709.33**	**23,066,167.24**
b1) Protección Ambiental						0
b2) Vivienda y Servicios a la Comunidad						0
b3) Salud						0
b4) Recreación, Cultura y Otras Manifestaciones Sociales						0
b5) Educación	23,219,877.00	9,851,999.57	33,071,876.57	10,005,709.33	10,005,709.33	23,066,167.24
b6) Protección Social						0
b7) Otros Asuntos Sociales						0
C. Desarrollo Económico (C=c1+c2+c3+c4+c5+c6+c7+c8+c9)	**0**	**0**	**0**	**0**	**0**	**0**
c1) Asuntos Económicos, Comerciales y Laborales en General						0
c2) Agropecuaria, Silvicultura, Pesca y Caza						0
c3) Combustibles y Energía						0
c4) Minería, Manufacturas y Construcción						0
c5) Transporte						0
c6) Comunicaciones						0
c7) Turismo						0
c8) Ciencia, Tecnología e Innovación						0
c9) Otras Industrias y Otros Asuntos Económicos						0
D. Otras No Clasificadas en Funciones Anteriores (D=d1+d2+d3+d4)	**0**	**0**	**0**	**0**	**0**	**0**
d1) Transacciones de la Deuda Pública / Costo Financiero de la						0
d2) Transferencias, Participaciones y Aportaciones Entre Diferentes Niveles y Órdenes de Gobierno						0
d3) Saneamiento del Sistema Financiero						0
d4) Adeudos de Ejercicios Fiscales Anteriores						0
III. Total de Egresos (III = I + II)	**84,611,273.94**	**9,851,999.57**	**94,463,273.51**	**31,245,525.58**	**31,245,525.58**	**63,217,747.93**

UNIVERSIDAD DEL ISTMO
Estado Analítico del Ejercicio del Presupuesto de Egresos Detallado - LDF
Clasificación de Servicios Personales por Categoría
Del 1 de enero al 31 de marzo del 2022
(PESOS)

Concepto	Egresos					Subejercicio
	Aprobado	Ampliaciones/ (Reducciones)	Modificado	Devengado	Pagado	
I. Gasto No Etiquetado (I=A+B+C+D+E+F)	**61,391,396.94**	**0.00**	**61,391,396.94**	**21,239,816.25**	**21,239,816.25**	**40,151,581**
A. Personal Administrativo						0
B. Magisterio	61,391,396.94	0.00	61,391,396.94	21,239,816.25	21,239,816.25	40,151,581
C. Servicios de Salud (C=c1+c2)	0	0	0	0	0	0
c1) Personal Administrativo						0
c2) Personal Médico, paramédico y afín						0
D. Seguridad Pública						0
E. Gastos asociados a la implementación de nuevas leyes federales o reformas a las mismas (E=e1+e2)	0	0	0	0		0
e1) Nombre del Programa o Ley 1						0
e2) Nombre del Programa o Ley 2						0
F. Sentencias laborales definitivas	0.00	0.00	0.00	0.00	0.00	0
II. Gasto Etiquetado (I=A+B+C+D+E+F)	**10,148,964.00**	**0.00**	**10,148,964.00**	**0.00**	**0.00**	**10,148,964.00**
A. Personal Administrativo						0
B. Magisterio	10,148,964.00	0.00	10,148,964.00	0.00	0.00	10,148,964
C. Servicios de Salud (C=c1+c2)	0	0	0	0	0	0
c1) Personal Administrativo						0
c2) Personal Médico, paramédico y afín						0
D. Seguridad Pública						0
E. Gastos asociados a la implementación de nuevas leyes federales o reformas a las mismas (E=e1+e2)	0	0	0	0	0	0
e1) Nombre del Programa o Ley 1						0
e2) Nombre del Programa o Ley 2						0
F. Sentencias laborales definitivas	0	0	0	0	0	0
III. Total de Gasto en Servicios Personales (III = I + II)	**71,540,360.94**	**0.00**	**71,540,360.94**	**21,239,816.25**	**21,239,816.25**	**50,300,544.69**

UNIVERSIDAD DEL ISTMO Informe sobre Estudios Actuariales - LDF					
	Pensiones y jubilaciones	Salud	Riesgos de trabajo	Invalidez y vida	Otras prestaciones sociales
Tipo de Sistema Prestación laboral o Fondo general para trabajadores del estado o Beneficio definido, Contribución definida o Mixto					
Población afiliada Activos Edad máxima Edad mínima Edad promedio Pensionados y Jubilados Edad máxima Edad mínima Edad promedio Beneficiarios Promedio de años de servicio (trabajadores activos) Aportación individual al plan de pensión como % del salario Aportación del ente público al plan de pensión como % del salario Crecimiento esperado de los pensionados y jubilados (como %) Crecimiento esperado de los activos (como %) Edad de Jubilación o Pensión Esperanza de vida					
Ingresos del Fondo Ingresos Anuales al Fondo de Pensiones					
Nómina anual Activos Pensionados y Jubilados Beneficiarios de Pensionados y Jubilados					
Monto mensual por pensión Máximo Mínimo Promedio					
Monto de la reserva					
Valor presente de las obligaciones Pensiones y Jubilaciones en curso de pago Generación actual Generaciones futuras					
Valor presente de las contribuciones asociadas a los sueldos futuros de Generación actual Generaciones futuras					
Valor presente de aportaciones futuras Generación actual Generaciones futuras Otros Ingresos					
Déficit/superávit actuarial Generación actual Generaciones futuras					
Periodo de suficiencia Año de descapitalización Tasa de rendimiento					
Estudio actuarial Año de elaboración del estudio actuarial Empresa que elaboró el estudio actuarial					

No aplica

GOBIERNO DEL ESTADO
DE OAXACA

UNIVERSIDAD DEL MAR

GOBIERNO DEL ESTADO
DE OAXACA

UNIVERSIDAD DEL MAR
OAXACA

UR: 548 UNIVERSIDAD DEL MAR
RESULTADOS GENERALES

La Universidad del Mar actualmente cuenta con Doscientos cincuenta y tres Profesores Investigadores de Tiempo Completo, Ochenta y tres con grado de Doctorado, Ciento veintinueve con Maestría y Cuarenta y uno con Licenciatura; Cuarenta y ocho de ellos pertenecen al Sistema Nacional de Investigadores, de los cuales Dieciocho son candidatos, Veintiocho cuenta con el reconocimiento nivel Uno y Dos con el nivel Dos, así mismo se informa que dos programas de estudio de Licenciatura cuentan con nivel Uno del Comité Interinstitucional para la Educación Superior (CIEES) como programas educativos de calidad los cuales son Biología Marina e Ingeniería Ambiental.

Respecto a los programas educativos de posgrado (PEP) están reconocidos por su buena calidad en el Programa Nacional de Posgrado de Calidad, la Maestría en Ciencias: Ecología Marina, Maestría en Ciencias Ambientales, y Maestría en Ciencias Manejo de la Fauna Silvestre.

En función a los resultados obtenidos de la comunidad estudiantil se puede destacar que la Licenciatura en Administración Turística y en Enfermería, los alumnos fueron galardonados con el premio CENEVAL, de la generación egresada en el 2021. El premio excelencia CENEVAL se otorga a los alumnos con los puntajes más altos en el Examen de Egreso de la Licenciatura (EGEL) de sus respectivas áreas de conocimiento, a continuación, se enlistan:

Nombre del acreedor al premio	Licenciatura	Campus
Alonso Silva Laura Viviana	Enfermería	Puerto Escondido
Bustamante Pacheco Diana Laura	Turismo	Huatulco
Cortés Matías Esmeralda	Enfermería	Puerto Escondido
Escamilla Torres Nikol Monserrath	Enfermería	Puerto Escondido
Garnelo Herrera Abimael	Enfermería	Puerto Escondido
Juárez Flores Rey David	Enfermería	Puerto Escondido
Pinzón Camacho Melissa	Enfermería	Puerto Escondido
Reyes Sánchez Ángela	Enfermería	Puerto Escondido

Nombre del acreedor al premio	Licenciatura	Campus
Robles García Karen Belén	Enfermería	Puerto Escondido
Salas Rodríguez Lorena	Turismo	Huatulco
Zárate Barrera Luis Mario	Enfermería	Puerto Escondido

En el primer trimestre del presente ejercicio se informa el avance de las metas proyectadas que a continuación se mencionan. Programa de fomento al desarrollo de la ciencia, la tecnología y la innovación se realiza mediante proyectos de investigación con la finalidad de que las personas y entidades fortalezcan sus capacidades y habilidades refleja un avance del 100%; Formación profesional y posgrado tiene como finalidad promover principalmente la calidad en los componentes del proceso educativo así como originar una educación integral en las y los estudiantes de educación superior se expresa un avance del 100% y en cuanto a la vinculación de las instituciones de nivel superior con el sector productivo y social tiene como finalidad que las personas y entidades fortalezcan sus capacidades y habilidades para el desarrollo comunitario de las regiones y del Estado misma muestra un avance del 100 %.

Gobierno del Estado de Oaxaca
UR: 548 - UNIVERSIDAD DEL MAR
Estado de Situación Financiera
Del 1° de enero al 31 de marzo de 2022 y 2021
(Pesos)

Gobierno del Estado

CONCEPTO	EJERCICIO FISCAL 2022	EJERCICIO FISCAL 2021
ACTIVO		
ACTIVO CIRCULANTE		
EFECTIVO Y EQUIVALENTES	39,104,757	37,514,391
DERECHOS A RECIBIR EFECTIVO O EQUIVALENTES	11,977,213	10,837,831
DERECHOS A RECIBIR BIENES O SERVICIOS	2,754,284	1,938,982
ALMACENES	5,780,830	5,443,574
Total de ACTIVO CIRCULANTE	**59,617,084**	**55,734,779**
ACTIVO NO CIRCULANTE		
BIENES INMUEBLES, INFRAESTRUCTURA Y CONSTRUCCIONES EN PROCESO	429,403,859	414,766,307
BIENES MUEBLES	112,399,166	112,413,874
ACTIVOS INTANGIBLES	264,172	311,789
DEPRECIACIÓN, DETERIORO Y ARMORTIZACIÓN ACUMULADA DE BIENES	-71,493,342	-54,395,312
Total de ACTIVO NO CIRCULANTE	**470,573,855**	**473,096,658**
TOTAL DE ACTIVOS	**530,190,939**	**528,831,437**

CONCEPTO	EJERCICIO FISCAL 2022	EJERCICIO FISCAL 2021
PASIVO		
PASIVO CIRCULANTE		
CUENTAS POR PAGAR A CORTO PLAZO	25,510,452	21,036,899
Total de PASIVO CIRCULANTE	**25,510,452**	**21,036,899**
PASIVO NO CIRCULANTE		
PASIVOS DIFERIDOS A LARGO PLAZO	298,987	1,008,241
Total de PASIVO NO CIRCULANTE	**298,987**	**1,008,241**
TOTAL PASIVO	**25,809,439**	**22,045,140**
HACIENDA PÚBLICA/PATRIMONIO		
HACIENDA PÚBLICA/PATRIMONIO CONTRIBUIDO		
ACTUALIZACIÓN DE LA HACIENDA PÚBLICA/ PATRIMONIO	24,100,924	22,703,249
Total de HACIENDA PÚBLICA/PATRIMONIO CONTRIBUIDO	**24,100,924**	**22,703,249**
HACIENDA PÚBLICA/PATRIMONIO GENERADO		
RESULTADOS DE EJERCICIO (AHORRO/ DESAHORRO)	8,138,692	17,484,958
RESULTADOS DE EJERCICIOS ANTERIORES	417,632,846	412,089,052
RECTIFICACIONES DE RESULTADOS DE EJERCICIOS ANTERIORES	54,509,037	54,509,037
Total de HACIENDA PÚBLICA/PATRIMONIO GENERADO	**480,280,576**	**484,083,048**
TOTAL DE HACIENDA PÚBLICA/PATRIMONIO	**504,381,500**	**506,786,297**
Total de Pasivo y Patrimonio/Hacienda Pública	**530,190,939**	**528,831,437**

Lugar y fecha de generación: Reyes Mantecón, Oaxaca; a 18 de ABRIL de 2022
Bajo protesta de decir verdad declaramos que los estados financieros y sus Notas son razonablemente correctos y responsabilidad del emisor.

JEFA DEL DEPTO. DE RECURSOS FINANCIEROS
L.C.P. SOLEDAD ÁVILA GONZÁLEZ

VICE-RECTOR DE ADMINISTRACION
L.C.E. JOSÉ LUIS RAMOS ESPINOZA

RECTOR
DR. MODESTO SEARA VAZQUEZ

Gobierno del Estado de Oaxaca
UR: 548 - UNIVERSIDAD DEL MAR
Estado de Actividades
Del 1° de enero al 31 de marzo de 2022 y 2021
(Pesos)

Gobierno del Estado

CONCEPTO	EJERCICIO FISCAL 2022	EJERCICIO FISCAL 2021
INGRESOS Y OTROS BENEFICIOS		
PARTICIPACIONES, APORTACIONES, CONVENIOS, INCENTIV	**63,053,931**	**66,031,709**
OS DERIVADOS DE LA COLABORACION FISCAL, FONDOS DIS		
TRANSFERENCIAS, ASIGNACIONES, SUBSIDIOS Y SUBVENCI	63,053,931	66,031,709
ONES, Y PENSIONES Y JUBILACIONES		
OTROS INGRESOS Y BENEFICIOS	**598,000**	**553,493**
OTROS INGRESOS Y BENEFICIOS VARIOS	598,000	553,493
TOTAL DE INGRESOS Y OTROS BENEFICIOS	**63,651,931**	**66,585,202**

CONCEPTO	EJERCICIO FISCAL 2022	EJERCICIO FISCAL 2021
GASTOS Y OTRAS PÉRDIDAS		
TRANSFERENCIAS, ASIGNACIONES, SUBSIDIOS Y OTRAS AY	**46,522,998**	**48,878,767**
UDAS		
TRANSFERENCIAS INTERNAS Y ASIGNACIONES AL SECTOR P	46,479,159	48,800,603
ÚBLICO		
AYUDAS SOCIALES	43,839	78,164
OTROS GASTOS Y PÉRDIDAS EXTRAORDINARIAS	**8,990,241**	**221,477**
ESTIMACIONES, DEPRECIACIONES, DETERIOROS, OBSOLESC	8,655,485	0
ENCIA Y AMORTIZACIONES		
OTROS GASTOS	334,756	221,477
TOTAL DE GASTOS Y OTRAS PERDIDAS	**55,513,238**	**49,100,244**
AHORRO NETO DEL EJERCICIO	**8,138,692**	**17,484,958**

UNIVERSIDAD DEL MAR
UMAR
mare nostrum variabile faciendum
Puerto Escondido – Puerto Angel – Huatulco
OAXACA

Lugar y fecha de generación: Reyes Mantecón, Oaxaca; a 18 de ABRIL de 2022
Bajo protesta de decir verdad declaramos que los estados financieros y sus Notas son razonablemente correctos y responsabilidad del emisor.

JEFA DEL DEPTO. DE RECURSOS FINANCIEROS	VICE-RECTOR DE ADMINISTRACION	RECTOR
L.C.P. SOLEDAD ÁVILA GONZÁLEZ	L.C.E. JOSÉ LUIS RAMOS ESPINOZA	DR. MODESTO SEARA VAZQUEZ

Gobierno del Estado de Oaxaca
UR: 548 - UNIVERSIDAD DEL MAR
Estado de Variación de la Hacienda Pública
Del 1° de enero al 31 de marzo de 2022 y 2021
(Pesos)

Gobierno del Estado

Concepto	Hacienda Pública/ Patrimonio			Ajustes por Cambios de Valor	Total
	Contribuido	Generado			
		Ejerc. Ant.	Del Ejercicio		
Rectificaciones de Resultados de Ejercicios Anteriores	**0**	**54,509,037**	**0**	**0**	**54,509,037**
CAMBIOS EN POLÍTICAS CONTABLES	0	54,509,037	0	0	54,509,037
CAMBIOS POR ERRORES CONTABLES	0	0	0	0	0
Patrimonio Neto Inicial Ajustado del Ejercicio	**22,703,249**	**0**	**0**	**0**	**22,703,249**
APORTACIONES	0	0	0	0	0
DONACIONES DE CAPITAL	0	0	0	0	0
ACTUALIZACIONES DEL PATRIMONIO	22,703,249	0	0	0	22,703,249
Variaciones de la Hacienda Pública / Patrimonio Neto del Ejercicio	**0**	**0**	**412,089,052**	**0**	**412,089,052**
RESULTADOS DEL EJERCICIO (AHORRO/ DESAHORRO)	0	0	0	0	0
RESULTADOS DE EJERCICIOS ANTERIORES	0	0	412,089,052	0	412,089,052
REVALÚOS	0	0	0	54,509,037	0
RESERVAS	0	0	0	0	0
Hacienda Pública / Patrimonio Neto Final del Ejercicio 2021	**22,703,249**	**54,509,037**	**412,089,052**	**0**	**489,301,338**
Cambios en la Hacienda Pública / Patrimonio Neto del Ejercicio 2022	**24,100,924**	**0**	**0**	**0**	**24,100,924**
APORTACIONES	0	0	0	0	0
DONACIONES DE CAPITAL	0	0	0	0	0
ACTUALIZACIONES DEL PATRIMONIO	24,100,924	0	0	0	24,100,924
Variaciones de la Hacienda Pública / Patrimonio Neto del Ejercicio	**0**	**0**	**417,632,846**	**54,509,037**	**472,141,884**
REVALÚOS	0	0	0	54,509,037	54,509,037
RESULTADOS DEL EJERCICIO (AHORRO/ DESAHORRO)	0	0	0	0	0
RESULTADOS DE EJERCICIOS ANTERIORES	0	0	417,632,846	0	417,632,846
RESERVAS	0	0	0	0	0
Saldo Neto en la Hacienda Pública / Patrimonio 2022	**24,100,924**	**0**	**417,632,846**	**54,509,037**	**496,242,808**

Lugar y fecha de generación: Reyes Mantecón, Oaxaca; a 18 de ABRIL de 2022
Bajo protesta de decir verdad declaramos que los estados financieros y sus Notas son razonablemente correctos y responsabilidad del emisor.

JEFA DEL DEPTO. DE RECURSOS FINANCIEROS
L.C.P. SOLEDAD ÁVILA GONZÁLEZ

VICE-RECTOR DE ADMINISTRACION
L.C.E. JOSÉ LUIS RAMOS ESPINOZA

RECTOR
DR. MODESTO SEARA VAZQUEZ

Cuenta de la Hacienda Pública Estatal 2022
Gobierno del Estado de Oaxaca
UR: 548 - UNIVERSIDAD DEL MAR
Estado de Cambios en la Situación Financiera
Del 1° de enero al 31 de marzo de 2022 y 2021
(Pesos)

Gobierno del Estado

CONCEPTO	ORIGEN	APLICACIÓN	CONCEPTO	ORIGEN	APLICACIÓN
ACTIVO	**17,160,354**	**18,519,857**	**PASIVO**	**4,473,554**	**709,254**
ACTIVO CIRCULANTE	**0**	**3,882,305**	**PASIVO CIRCULANTE**	**4,473,554**	**0**
EFECTIVO Y EQUIVALENTES	0	1,590,366	CUENTAS POR PAGAR A CORTO PLAZO	4,473,554	0
DERECHOS A RECIBIR EFECTIVO O EQUIVALENTES	0	1,139,382	**PASIVO NO CIRCULANTE**	**0**	**709,254**
DERECHOS A RECIBIR BIENES O SERVICIOS	0	815,302	PASIVOS DIFERIDOS A LARGO PLAZO	0	709,254
ALMACENES	0	337,256	**HACIENDA PÚBLICA/PATRIMONIO**	**6,941,469**	**0**
ACTIVO NO CIRCULANTE	**17,160,354**	**14,637,552**	**HACIENDA PÚBLICA/PATRIMONIO CONTRIBUIDO**	**1,397,675**	**0**
BIENES INMUEBLES, INFRAESTRUCTURA Y CONSTRUCCIONES EN PROCESO	0	14,637,552	ACTUALIZACIÓN DE LA HACIENDA PÚBLICA/ PATRIMONIO	1,397,675	0
BIENES MUEBLES	14,708	0	**HACIENDA PÚBLICA/PATRIMONIO GENERADO**	**5,543,795**	**0**
ACTIVOS INTANGIBLES	47,616	0	RESULTADOS DE EJERCICIO (AHORRO/ DESAHORRO)	0	0
DEPRECIACIÓN, DETERIORO Y ARMORTIZACIÓN ACUMULADA DE BIENES	17,098,030	0	RESULTADOS DE EJERCICIOS ANTERIORES	5,543,795	0
			RECTIFICACIONES DE RESULTADOS DE EJERCICIOS ANTERIORES	0	0
			RESULTADOS DEL EJERCICIO (AHORRO/DESAHORRO)	**0**	**2,933,271**
			TOTALES	**11,415,023**	**3,642,526**

Lugar y fecha de generación: Reyes Mantecón, Oaxaca; a 18 de ABRIL de 2022
Bajo protesta de decir verdad declaramos que los estados financieros y sus Notas son razonablemente correctos y responsabilidad del emisor.

JEFA DEL DEPTO. DE RECURSOS FINANCIEROS
L.C.P. SOLEDAD ÁVILA GONZÁLEZ

VICE-RECTOR DE ADMINISTRACION
L.C.E. JOSÉ LUIS RAMOS ESPINOZA

RECTOR
DR. MODESTO SEARA VAZQUEZ

GOBIERNO DEL ESTADO DE OAXACA

Estado de Flujos de Efectivo

UNIVERSIDAD DEL MAR
DEL 1 de enero al 31 de marzo 2022 y 2021

Concepto	2022	2021
Flujos de Efectivo de las Actividades de Operacion		
Origen	**55,113,807**	**252,511,633**
Impuestos	0	0
Cuotas y Aportaciones de Seguridad Social	0	0
Contribuciones de Mejoras	0	0
Derechos	0	0
Productos	0	0
Aprovechamientos	0	0
Ingresos por Venta de Bienes y Prestación de Servicios	0	0
Participaciones, Aportaciones, Convenios, Incentivos Derivados de la Colaboración Fiscal y Fondos Distintos de Aportaciones	0	0
Transferencias, Asignaciones, Subsidios y Subvenciones, y Pensiones y Jubilaciones	63,053,931	243,582,119
Otros Orígenes de Operación	-7,940,124	8,929,514
Aplicacion	**53,746,152**	**225,789,555**
Servicios Personales	0	0
Materiales y Suministros	0	0
Servicios Generales	0	0
Transferencias Internas y Asignaciones al Sector Público	46,479,159	187,421,534
Transferencias al resto del Sector Publico	0	0
Subsidios y Subvenciones	0	0
Ayudas Sociales	43,839	390,592
Pensiones y Jubilaciones	0	0
Transferencias a Fideicomisos, Mandatos y Contratos Análogos	0	0
Transferencias a la Seguridad Social	0	0
Donativos	0	0
Transferencias al Exterior	0	0
Participaciones	0	0
Aportaciones	0	0
Convenios	0	0
Otras Aplicaciones de Operacion	7,223,154	37,977,429
Flujos Netos de Efectivo por Actividades de Operacion	**1,367,655**	**26,722,077**
Flujos de Efectivo de las Actividades de Inversión		
Origen	**0**	**0**
Bienes Inmuebles, Infraestructura y Construcciones en Proceso		0
Bienes Muebles		0
Otros Orígenes de Inversion	0	0
Aplicación	**199,001**	**16,215,906**
Bienes Inmuebles, Infraestructura y Construcciones en Proceso	-	14,637,552
Bienes Muebles	199,001	1,578,355
Otras Aplicaciones de Inversion	0	0
Flujos Netos de Efectivo por Actividades de Inversion	**-199,001**	**-16,215,906**
Flujo de Efectivo de las Actividades de Financiamiento		
Origen	**0**	**0**
Endeudamiento Neto	0	0
Interno	0	0
Externo	0	0
Otros Orígenes de Financiamiento	0	0
Aplicacion	**0**	**0**
Servicios de la Deuda	0	0
Interno	0	0
Externo	0	0
Otras Aplicaciones de Financiamiento	0	0
Flujos Netos de Efectivo por Actividades de Financiamiento	**0**	**0**
Incremento/Disminucion Neta en el Efectivo y Equivalentes al Efectivo	**1,168,654**	**10,506,171**
Efectivo y Equivalentes al Efectivo al Inicio del Ejercicio	37,936,103	27,429,932
Efectivo y Equivalentes al Efectivo al Final del Ejercicio	**39,104,757**	**37,936,103**

UNIVERSIDAD DEL MAR
UMAR
OAXACA

Lugar y fecha de elaboracion: Reyes Mantecon, Oaxaca; a 18 de ABRIL de 2022

Bajo protesta de decir verdad declaramos que los Estados Financieros y sus Notas son razonablemente correctos y responsabilidad del emisor.

L.C.P. SOLEDAD ÁVILA GONZÁLEZ
JEFA DEL DEPTO. DE RECURSOS FINANCIEROS

L.C.E. JOSÉ LUIS RAMOS ESPINOZA
VICE-RECTOR DE ADMINISTRACIÓN

DR. MODESTO SEARA VAZQUEZ
RECTOR

Cuenta de la Hacienda Pública Estatal 2022
Gobierno del Estado de Oaxaca
UR: 548 - UNIVERSIDAD DEL MAR
Estado Analítico del Activo
Del 1° de enero al 31 de marzo de 2022
(Pesos)

Gobierno del Estado

DESCRIPCION	SALDO INICIAL	PERIODO		SALDO FINAL	FLUJO
		CARGOS	ABONOS		
ACTIVO	**531,666,328**	**238,890,742**	**240,366,131**	**530,190,939**	**-1,475,389**
ACTIVO CIRCULANTE	**51,623,236**	**237,711,987**	**229,718,139**	**59,617,084**	**7,993,848**
EFECTIVO Y EQUIVALENTES	37,936,103	138,593,503	137,424,848	39,104,757	1,168,654
DERECHOS A RECIBIR EFECTIVO O EQUIVALENTES	7,898,616	91,635,121	87,556,524	11,977,213	4,078,597
DERECHOS A RECIBIR BIENES O SERVICIOS	13,897	7,059,921	4,319,534	2,754,284	2,740,388
ALMACENES	5,774,621	423,442	417,233	5,780,830	6,209
ACTIVO NO CIRCULANTE	**480,043,092**	**1,178,755**	**10,647,992**	**470,573,855**	**-9,469,237**
BIENES INMUEBLES, INFRAESTRUCTURA Y CONSTRUCCIONES EN PROCESO	429,403,859	---	---	429,403,859	---
BIENES MUEBLES	113,212,918	307,222	1,120,974	112,399,166	-813,752
ACTIVOS INTANGIBLES	264,172	---	---	264,172	---
DEPRECIACIÓN, DETERIORO Y ARMORTIZACIÓN ACUMULADA DE BIENES	-62,837,857	871,533	9,527,018	-71,493,342	-8,655,485

UNIVERSIDAD DEL MAR
UMAR
Puerto Escondido – Puerto Angel – Huatulco
OAXACA

Lugar y fecha de generación: Reyes Mantecón, Oaxaca; a 18 de ABRIL de 2022
Bajo protesta de decir verdad declaramos que los estados financieros y sus Notas son razonablemente correctos y responsabilidad del emisor.

JEFA DEL DEPTO. DE RECURSOS FINANCIEROS
L.C.P. SOLEDAD ÁVILA GONZÁLEZ

VICE-RECTOR DE ADMINISTRACION
L.C.E. JOSE LUIS RAMOS ESPINOZA

RECTOR
DR. MODESTO SEARA VAZQUEZ

Cuenta de la Hacienda Pública Estatal 2022
Gobierno del Estado de Oaxaca
UR: 548 UNIVERSIDAD DEL MAR
UE: 548 UNIVERSIDAD DEL MAR
Estado Analítico de la Deuda y Otros Pasivos
Del 1 de enero al 31 de marzo de 2022
(Pesos)

Denominación de las Deudas	Moneda de Contratación	Institución o País Acreedor	Saldo Inicial del Periodo	Saldo Final del Periodo
DEUDA PÚBLICA				
Corto Plazo				
Deuda Interna			**0**	**0**
Instituciones de Crédito			0	0
Títulos y Valores			0	0
Arrendamientos Financieros			0	0
Deuda Externa			**0**	**0**
Organismos Financieros Internacionales			0	0
Deuda Bilateral			0	0
Títulos y Valores			0	0
Arrendamientos Financieros			0	0
Subtotal a Corto Plazo			***0***	***0***
Largo Plazo				
Deuda Interna			**0**	**0**
Instituciones de Crédito			0	0
Títulos y Valores			0	0
Arrendamientos Financieros			0	0
Deuda Externa			**0**	**0**
Organismos Financieros Internacionales			0	0
Deuda Bilateral			0	0
Títulos y Valores			0	0
Arrendamientos Financieros			0	0
Subtotal a Largo Plazo			***0***	***0***
Otros Pasivos			**34,306,473**	**25,809,439**
Total de Deuda y Otros Pasivos			***34,306,473***	***25,809,439***

Lugar y fecha de generación: Reyes Mantecón, Oaxaca; a 18 de ABRIL de 2022

Bajo protesta de decir verdad declaramos que los Estados Financieros y sus Notas son razonablemente correctos y responsabilidad del emisor.

JEFA DEL DEPTO. DE RECURSOS FINANCIEROS
L.C.P. SOLEDAD ÁVILA GONZÁLEZ

VICE-RECTOR DE ADMINISTRACIÓN
L.C.E. JOSÉ LUIS RAMOS ESPINOZA

RECTOR
DR. MODESTO SEARA VAZQUEZ

GOBIERNO DEL ESTADO
DE OAXACA

UR: 548 UNIVERSIDAD DEL MAR

INFORMES SOBRE PASIVOS CONTINGENTES

No aplica

GOBIERNO DEL ESTADO
DE OAXACA

UNIVERSIDAD DEL MAR
OAXACA

UR: 548 UNIVERSIDAD DEL MAR

NOTAS A LOS ESTADOS FINANCIEROS

Del 01 de enero al 31 marzo 2022

(PESOS)

Remito informe relacionado con la Información Financiera del Primer Trimestre de Avance de Cuenta Pública del periodo de 1 ° de enero al 31 de marzo 2022.

NOTAS A DESGLOSE

I) NOTAS AL ESTADO DE SITUACION FINANCIERA

El Estado de Situación Financiera tiene como propósito mostrar información relativa a los recursos y obligaciones de la entidad.

ACTIVO

CUENTAS	MARZO 2022	MARZO 2021
ACTIVO CIRCULANTE		
Efectivo Equivalentes	*39,104,757*	*37,514,391*
Bancos Moneda Nacional	19,539,562	16,841,269
Inversiones en Moneda Nacional	19,565,195	20,673,122
Derechos a recibir efectivo y Esquemas	*14,731,497*	*12,776,813*
Cuentas por cobrar/Deudores diversos	11,977,213	10,837,831
Anticipo a proveedores	2,754,284	1,938,982
Anticipo a contratista obra pública	0	0
Almacenes	*5,780,830*	*5,443,574*
Total de Activo Circulante	59,617,084	55,734,779
Bienes Inmuebles, Infraestructura y Construcciones en Proceso	429,403,859	414,766,307
Bienes Muebles	112,399,166	112,413,874
Activos Intangibles	264,172	311,789
Depreciación, Deterioro y amortización acumulada de Bienes e Intangibles	-71,493,342	-54,395,312
Total de Activo no Circulante	*470,573,855*	*473,096,658*
TOTAL DE ACTIVOS	*530,190,939*	*528,831,437*

ACTIVO CIRCULANTE
Efectivo y Equivalentes

El rubro de efectivo y equivalentes al 31 de marzo del ejercicio 2022, representa los recursos disponibles de la Entidad, saldo que se refleja en las siguientes cuentas bancarias Ingresos Propios, Servicios Personales, Gastos de Operación y Proyectos Federales Extraordinarios, con saldos disponibles para solventar los gastos durante el ejercicio, para el buen funcionamiento de las actividades de la Universidad.

En relación a las cuentas 0196861679 Universidad del Mar/Tortugas Marinas, 0103804739 Desarrollo de la maricultura, no se han cancelado ya que se encuentra en proceso la recuperación de Cuentas por Liquidar Certificadas (CLC´S) de gastos de operación correspondiente al ejercicio 2016 y se le ha dado seguimiento en los siguientes oficios 386.E.-VRAD/2016, 410.E.VRAD/2016 de 07 y 28 de Septiembre 2016; OF/VRAD-E-450/16, OF/VRAD-E-454/2016 de fecha 12 y 17 de octubre 2016; OF/VRAD-E-553/16 de diciembre 2016; OF/VRAD.E-386/2017 de 14 de diciembre 2017; OF/VRAD.E.081/2018, OF/VRAD.E.082/2018 de fecha 23 de febrero 2018, recibiendo contestación en el oficio SF/SECYT/TES/665/2018 donde se comunica que se encuentra pendiente la ministración de los recursos en razón a que la Secretaria de Finanzas del Gobierno del Estado de Oaxaca no cuenta con la disponibilidad financiera requerida; OF/VRAD.E.337/2020 de fecha 03 de septiembre 2020 y OF/VRAD-E-370/2021 de fecha 11 de agosto 2021,OF/VRAD-E-628/202 de fecha 29 de noviembre 2021 y oficio OS/SHCA/001/2022 de fecha 09 de febrero de 2022 recibiendo contestación en los oficios SF/SECyT/TES/CCF/PMP/421/2020, SF/SECyT/TES/CCF/PMP/0602/2021, SF/SECyT/TES/CCF/PMP/0997/2021, SF/SECyT/TES/CCF/PMP/0120/2022 donde se comunica que la ministración de la Cuentas por Liquidar Certificadas (CLC´S) se encuentran supeditadas a la disponibilidad financiera del Estado de acuerdo al Artículo 18 del Decreto de Presupuesto de Egresos del Estado de Oaxaca para el Ejercicio Fiscal 2022. Por lo que respecta a la cuenta 09400539694 PROMEP se siguen ejecutando debido a que el convenio se encuentra vigente.

Derechos a recibir Efectivo o Equivalentes

En el rubro de Derechos a recibir Efectivo y Equivalentes (Otros deudores diversos por cobrar a C.P) el saldo que se expresa en el Estado de Situación Financiera al 31 de Marzo del 2022, corresponden a las provisiones realizadas en el presente trimestre, integrándose de la siguiente forma: Gastos por comprobar presupuestalmente, Impuestos Sobre Sueldos y Salarios, IMSS, Cesantía y vejez, crédito INFONAVIT, Recuperación de finiquitos, Nómina de personal, cabe señalar que en este rubro se contempla el saldo por $3,843,283 (TRES MILLONES OCHOCIENTOS CUARENTA Y TRES MIL DOSCIENTOS OCHENTA Y TRES PESOS 00/100 M.N.), correspondiente a CLC´S del ejercicio 2016.

ACTIVO NO CIRCULANTE

Está constituido por el conjunto de valores y derechos de realización o disponibilidad con un periodo de tiempo superior a un año.

Bienes Inmuebles

El valor de los bienes inmuebles e infraestructura asciende a $429,403,859 (CUATROCIENTOS VEINTINUEVE MILLONES CUATROCIENTOS TRES MIL OCHOCIENTOS CINCUENTA Y NUEVE PESOS 00/100 M.N.), y está integrado por los Terrenos y Edificios no habitacionales, los cuales forman parte del patrimonio de la Universidad.

Bienes muebles

El rubro de Bienes Muebles del 1º enero al 31 de marzo del 2022 y 2021, está integrado de la siguiente forma:

CUENTAS	MARZO 2022	MARZO 2021
Muebles de Oficina y Estantería	5,211,589	5,055,188
Equipo de Cómputo y Tecnologías de la Información	24,742,596	25,392,488
Otros Mobiliarios y Equipos de Administración	89,707	56,073
Equipos y Aparatos Audiovisuales	6,113,843	5,910,312
Aparatos Deportivos	210,672	263,151
Cámaras Fotográficas y de Video	647,219	552,864
Otros Mobiliario y Equipo Educacional y Recreativo	324,446	214,151

CUENTAS	MARZO 2022	MARZO 2021
Equipo Médico y de Laboratorio	2,086,759	2,041,618
Instrumental Médico y de Laboratorio	58,980,425	58,844,917
Automóviles y Camiones	5,590,863	5,684,218
Carrocerías Y Remolques	157,628	157,628
Embarcaciones	233,129	239,129
Maquinaria y Equipo Agropecuario	0	0
Sistemas de Aire Acondicionado, Calefacción y de Refrigeración Industrial y Comercial	2,857,379	2,840,161
Equipo de Comunicación y de Telecomunicación	662,206	625,543
Equipos de Generación Eléctrica, aparatos y accesorios eléctricos	1,994,640	2,002,851
Herramientas y Maquinas-Herramientas	1,633,581	1,623,680
Otros equipos	862,483	909,899
TOTAL	**112,399,166**	**112,413,874**

Al 31 de marzo del 2022, el saldo del rubro de Activo no Circulante es de $470,573,855 (CUATROCIENTOS SETENTA MILLONES QUINIENTOS SETENTA Y TRES MIL OCHOCIENTOS CINCUENTA Y CINCO PESOS 00/100 M.N.), haciendo referencia que la entidad adquirió bienes muebles por lo que en el período del 01 enero al 31 de marzo del 2022 hubo movimientos al Activo no Circulante, mencionados bienes muebles se les ha depreciado desde el mes de Enero del 2018 hasta diciembre del 2021 habiendo aplicado la tabla de parámetros de estimación de vida útil emitido por el Consejo Nacional de Armonización Contable (CONAC) y registradas en la contabilidad por un monto de $ 71,493,342 (SETENTA Y UN MILLONES CUATROCIENTOS NOVENTA Y TRES MIL TRESCIENTOS CUARENTA Y DOS PESOS 00/100 M.N.)

PASIVO

El saldo de este rubro al 31 de marzo del 2022, asciende a la cantidad de $ 25,809,439 (VEINTICINCO MILLONES OCHOCIENTOS NUEVE MIL CUATROCIENTOS TREINTA Y NUEVE PESOS 00/100 M.N.), que corresponden a los compromisos adquiridos durante el presente trimestre, también en este rubro se contemplan los montos de las provisiones de (retenciones de los trabajadores) correspondiente al mes de marzo del 2022, detallándose de la siguiente forma:

PASIVO CIRCULANTE

CUENTAS	MARZO 2022	MARZO 2021
Cuentas por Pagar a corto plazo		
Deudas por Adquisición de Bienes y Contratación de Servicios por Pagar a CP	2,193,347	2,193,347
Transferencias Internas y Asignaciones al Sector Público	1,655,536	1,649,990
Retenciones de Impuestos por Pagar a CP	1,791,165	1,863,227
Retenciones del Sistema de seguridad social por Pagar a CP	335,754	326,488
Otras retenciones y Contribuciones por Pagar a CP	657,769	644,006
Fondos Rotatorios por Pagar a CP	0	0
Otras Cuentas por Pagar a corto plazo	18,876,882	14,359,841
TOTAL	*25,510,452*	*21,036,899*

El rubro deudas por adquisición de bienes y contratación de servicios por pagar a corto plazo (cta. 21121)refleja un saldo de $2,193,347 (DOS MILLONES CIENTO NOVENTA Y TRES MIL TRESCIENTOS CUARENTA Y SIETE PESOS 00/100 M.N.) Representa el devengo contable de bienes muebles que ha adquirido la Universidad y que fueron solicitados en CLC´s en el ejercicio 2016 que a la fecha no han sido depositadas a las cuentas de la Universidad, por lo cual el sistema (SEFIP) no detonó el momento contable del pagado para cancelar este saldo.

Transferencias internas y asignaciones al sector público (cta. 21151) refleja un saldo por $1,665,536 (UN MILLON SEISCIENTOS SESENTA Y CINCO MIL QUINIENTOS TREINTA Y SEIS PESOS 00/100 M.N.), se integra principalmente por la cantidad de $1,635,165 (UN MILLON SEISCIENTOS TREINTA Y CINCO MIL CIENTO SESENTA Y CINCO PESOS 00/100 M.N.) del ejercicio 2016, mismas que se reflejan como cuentas alfanuméricas que representa el devengo contable de las CLC´s que a la fecha no han sido depositadas a las cuentas de la Universidad por parte de la Secretaria de Finanzas, por lo cual el sistema (SEFIP) no detonó el momento contable del pagado para que se cancelen los saldos.

Retenciones de Impuestos por pagar a Corto Plazo (cta. 21171) presenta un saldo de $1,791,165 (UN MILLON SETECIENTOS NOVENTA Y UN MIL CIENTO SESENTA Y CINCO PESOS 00/100 M.N.) y se deriva de las retenciones del mes de marzo, siendo el más significativo la cantidad de $1,747,561 (UN MILLON SETECIENTOS CUARENTA Y SIETE MIL QUINIENTOS SESENTA Y UN PESOS 00/100 M.N.) que corresponde al concepto de Impuestos Sobre Sueldos y Salarios; la cantidad de $4,861 (CUATRO MIL OCHOCIENTOS SESENTA Y UN PESOS 00/100 M.N.) del Impuesto al Valor agregado las cuales se pagaran a más tardar el día 18 de abril del 2022; Cabe mencionar un importe del ejercicio 2016 por la cantidad de $38,273 (TREINTA Y OCHO MIL DOSCIENTOS SETENTA Y TRES PESOS 00/100 M.N.), por concepto del 2.5% de los Servicios de Inspección y Vigilancia que representa el Devengo contable el cual se rige por los lineamientos de auto-pago y se cancelará al momento que la Tesorería deposite el recurso de las CLC´s y se genere el momento contable del pago.

Retenciones del Sistema de Seguridad Social por pagar a corto plazo (cta. 21172): refleja un saldo de $335,754 (TRESCIENTOS TREINTA Y CINCO MIL SETECIENTOS CINCUENTA Y CUATRO PESOS 00/100 M.N.), y se deriva de las retenciones por concepto de IMSS y RCV obrera, mismas que se enteran de manera mensual y bimestral.

Otras Retenciones y Contribuciones por Pagar (21179): presenta un saldo de $657,769 (SEISCIENTOS CINCUENTA Y SIETE MIL SETECIENTOS SESENTA Y NUEVE PESOS 00/100 M.N.), siendo los más representativos: Crédito INFONAVIT obrera por $339,032 (TRESCIENTOS TREINTA Y NUEVE MIL TREINTA Y DOS PESOS 00/100 M.N.), FONACOT por $147,593 (CIENTO CUARENTA Y SIETE MIL QUINIENTOS NOVENTA Y TRES PESOS 00/100 M.N.), así como adeudos a terceros por la cantidad de $49,380 (CUARENTA Y NUEVE MIL TRESCIENTOS OCHENTA PESOS 00/100 M.N.).

Otras Cuentas por Pagar a Corto Plazo (cta.21199): refleja un saldo de $18,876,882 (DIECIOCHO MILLONES OCHOCIENTOS SETENTA Y SEIS MIL OCHOCIENTOS OCHENTA Y DOS PESOS 00/100 M.N.), que comprende principalmente los siguientes conceptos: $1,443,178 (UN MILLON CUATROCIENTOS CUARENTA Y TRES MIL CIENTO SETENTA Y OCHO PESOS 00/100 M.N.) que corresponde a material bibliográfico en consignación en las librerías de esta institución; Rendimientos de cuenta de Inversión por $329,729 (TRESCIENTOS VEINTINUEVE MIL SETECIENTOS VEINTINUEVE PESOS 00/100 M.N.); Recurso del Barco Umar por $4,381,734 (CUATRO MILLONES TRESCIENTOS OCHENTA Y UN MIL SETENCIENTOS TREINTA Y CUATRO PESOS 00/100 M.N.) como pago del seguro

por siniestro del mismo y rendimientos generados; Proyecto de caracterización para el desarrollo de la maricultura sustentable en la región costa de Oaxaca por $734,678 (SETECIENTOS TREINTA Y CUATRO MIL SEISCIENTOS SETENTA Y OCHO PESOS 00/100 M.N.); Universidad del Mar por $3,961,172 (TRES MILLONES NOVECIENTOS SESENTA Y UN MIL CIENTO SETENTA Y DOS PESOS 00/100 M.N.) importe correspondiente al recurso Desarrollo de Competencias en TIC´S; Otros servicios otorgados por la UMAR de ejercicios anteriores $6,730,902 (SEIS MILLONES SETECIENTOS TREINTA MIL NOVECIENTOS DOS PESOS 00/100 MN); Otros Pasivos Diferidos a Largo Plazo (cta.22491): presenta un saldo de $298,987 (DOSCIENTOS NOVENTA Y OCHO MIL NOVECIENTOS OCHENTA Y SIETE PESOS 00/100 M.N.) que corresponden a recursos de ejercicios anteriores que tiene la entidad.

HACIENDA PÚBLICA/PATRIMONIO

La cuenta de Hacienda Pública/Patrimonio, refleja un saldo al 31 de marzo del 2022, por la cantidad de $472,141,884 (CUATROCIENTOS SETENTA Y DOS MILLONES CIENTO CUARENTA Y UN MIL OCHOCIENTOS OCHENTA Y CUATRO PESOS 00/100 M.N.), que representa la acumulación de resultados de ejercicios anteriores.

CUENTAS	MARZO 2022	MARZO 2021
HACIENDA PÚBLICA/PATRIMONIO GENERADO		
Resultados de Ejercicio (ahorro/Desahorro)	0	0
Resultado de ejercicios Anteriores	417,632,846	412,089,052
Rectificaciones de Resultados de Ejercicios Anteriores	54,509,037	54,509,037
Total de Hacienda Pública/Patrimonio Generado	**472,141,884**	**466,598,089**
Resultados de Ejercicio (ahorro/Desahorro)	**8,138,692**	**7,210,192**

NOTAS AL ESTADO DE ACTIVIDADES

Muestra el resultado de las operaciones de la entidad correspondiente al periodo del 01 de enero al 31 de marzo del 2022, integrado de la siguiente forma:

CUENTAS	MARZO 2022	MARZO 2021
INGRESOS Y OTROS BENEFICIOS		
PARTICIPACIONES, APORTACIONES, TRANSFERENCIAS, ASIGNACIONES, SUBSIDIOS Y OTRAS AYUDAS	63,053,931	66,031,709
OTROS INGRESOS Y BENEFICIOS	598,000	553,493
TOTAL DE INGRESOS Y OTROS BENEFICIOS	*63,651,931*	*66,585,202*
GASTOS Y OTRAS PERDIDAS		
TRANSFERENCIAS INTERNAS Y ASIGNACIONES AL SECTOR PUBLICO	46,479,159	48,800,603
AYUDAS SOCIALES	43,839	78,164
OTROS GASTOS Y PERDIDAS EXTRAORDINARIAS (DEPRECIACION BIENES MUEBLES)	8,655,485	0
OTROS GASTOS	334,756	221,477
TOTAL DE GASTOS Y OTRAS PERDIDAS	55,513,238	49,100,244
AHORRO / DESAHORRO NETO DEL EJERCICIO	8,138,692	17,484,958

Ingresos y Otros Beneficios

Los ingresos corresponden a los recursos recaudados correspondiente al periodo del 01 de enero al 31 de marzo del 2022, el cual asciende a un importe de $63,053,931 (SESENTA Y TRES MILLONES CINCUENTA Y TRES MIL NOVECIENTOS TREINTA Y UN PESOS 00/100 M.N.) recursos que fueron comprometidos y devengados al presente trimestre y $598,000 (QUINIENTOS NOVENTA Y OCHO MIL PESOS 00/100) como otros ingresos por servicios otorgados por esta entidad.

Gastos y Otras Pérdidas

El rubro de Gastos y Otras Pérdidas, corresponden al devengado por la Entidad durante el periodo del 01 de enero al 31 de marzo del 2022, por la cantidad de $55,513,238 (CINCUENTA Y CINCO MILLONES QUINIENTOS TRECE MIL DOSCIENTOS TREINTA Y OCHO PESOS 00/100 M.N.) integrado de la siguiente manera:

Transferencias, Asignaciones, Subsidios y Otras Ayudas.

a) Transferencias Internas y Asignaciones al Sector Público, refleja un saldo de $46,479,159 (CUARENTA Y SEIS MILLONES CUATROCIENTOS SETENTA Y NUEVE MIL CIENTO CINCUENTA Y NUEVE PESOS 00/100 M.N.) corresponde a recursos que fueron comprometidos y devengados en los rubros de: Servicios personales, Materiales y Suministros, Servicios Generales durante el periodo: 01 de enero al 31 de marzo del 2022.

b) Ayudas Sociales, refleja un saldo por la cantidad de $43,839 (CUARENTA Y TRES MIL OCHOCIENTOS TREINTA Y NUEVE PESOS 00/100 M.N.), recursos que fueron comprometidos y devengados durante el periodo del 01 de enero al 31 de marzo del 2022. En beneficio a los usuarios de bajos recursos económicos, con la finalidad de que continúen sus estudios a nivel superior.

c) Estimación, Depreciaciones, Deterioro, Obsolescencia y Amortizaciones, refleja un importe por $8,655,485 (OCHO MILLONES SEISCIENTOS CINCUENTA Y CINCO MIL CUATROCIENTOS OCHENTA Y CINCO PESOS 00/100 M.N.), que corresponde a las depreciaciones de los bienes muebles en el periodo de junio a diciembre 2021 habiendo aplicado la tabla de parámetros de estimación de vida útil emitido por el Consejo Nacional de Armonización Contable (CONAC).

d) Otros Gastos Varios, muestra un saldo por $334,756 (TRESCIENTOS TREINTA Y CUATRO MIL SETECIENTOS CINCUENTA Y SEIS PESOS 00/100 M.N), que corresponde a otros gastos no presupuestales correspondiente al mes de enero a marzo del 2022.

e) Ahorro Neto del Ejercicio: En el Estado de Actividades en el período comprendido del 01 de enero al 31 de marzo del 2022, refleja un Ahorro Neto del Ejercicio por la cantidad de $8,138,692 (OCHO MILLONES CIENTO TREINTA Y OCHO MIL SEISCIENTOS NOVENTA Y DOS PESOS 00/100 M.N.) este saldo se refleja debido a que la Secretaria de Educación Pública ministró el recurso federal autorizado a esta Universidad con la clave de financiamiento BECBC1022 Universidad del Mar.

II) NOTAS AL ESTADO DE VARIACION EN LA HACIENDA PÚBLICA

Variaciones de la hacienda Pública/Patrimonio Neto del ejercicio Hacienda Pública/ Patrimonio generado, Resultados de Ejercicios Anteriores

El apartado de Hacienda Pública/Patrimonio Generado, en el periodo del 01 de enero al 31 de marzo de 2022, asciende a la cantidad de $496,242,808 (CUATROCIENTOS NOVENTA Y SEIS MILLONES DOSCIENTOS CUARENTA Y DOS MIL OCHOCIENTOS OCHO PESOS 00/100 M.N.), integrándose de la siguiente manera:

RUBRO	VARIACIONES
Hacienda Pública/Patrimonio Neto Ejercicio 2021	489,301,338
Resultados de Ejercicios Anteriores	417,632,846
Saldo Neto en la Hacienda Pública/Patrimonio 2022	496,242,808

III)NOTAS AL ESTADO DE FLUJOS DE EFECTIVO

Efectivo y equivalentes

1. Análisis de saldo en la cuenta de Efectivo y Equivalentes:

CONCEPTO	EJERCICIO MARZO 2022	EJERCICIO MARZO 2021
Efectivos en Bancos – Tesorería		
Efectivos en Bancos - Dependencias	19,539,562	16,841,269
Inversiones temporales (hasta 3 meses)	19,565,195	20,673,122
Fondos con afectación especifica		
Depósitos de fondos de terceros y otros		
Total de Efectivos y Equivalentes	**39,104,757**	**37,514,391**

2. Conciliación de los Flujos de Efectivo Netos de las Actividades de Operación y la cuenta de Ahorro/Desahorro antes de Rubros Extraordinarios.

CONCEPTO	EJERCICIO FISCAL 2022	EJERCICIO FISCAL 2021
Ahorro/Desahorro antes de rubros Extraordinarios	0	0
Movimientos de partida (o rubros) que no afectan al efectivo	0	0
Depreciación	0	0
Amortización	0	0
Incrementos en las provisiones	0	0
Incremento en inversiones producido por revaluación	0	0
Incremento en cuentas por cobrar	0	0

NOTAS DE MEMORIA (CUENTAS DE ORDEN)

En atención a las disposiciones establecidas en la Ley General de Contabilidad Gubernamental y al Marco Normativo establecido por el Consejo Nacional de Armonización Contable, el Estado de Situación Financiera de la Universidad del Mar presenta saldos al cierre del primer trimestre del ejercicio 2022 en las cuentas Presupuestales del egreso, las cuales se enlistan en el siguiente cuadro.

CUENTAS PRESUPUESTARIAS DE EGRESOS	SALDOS
Presupuesto de Egresos Aprobado	192,273,783
Presupuesto de Egresos por Ejercer	146,660,977
Modificaciones al Presupuesto de Egresos Aprobado	1,109,946
Presupuesto de Egresos Comprometido	754
Presupuesto de Egresos Devengado	0
Presupuesto de Egresos Ejercido	0
Presupuesto de Egresos Pagado	46,721,998

NOTAS DE GESTIÓN ADMINISTRATIVA

1. Introducción

Los Estados Financieros de la Universidad del Mar, proveen de información financiera a los principales usuarios de la misma, al Congreso y a los ciudadanos.

El objetivo del presente documento es la revelación del contexto y de los aspectos económicos-financieros más relevantes que influyeron en las decisiones del período: 1º de enero al 31 de marzo de 2022 y deberán ser considerados en la elaboración de los estados financieros para la mayor comprensión de los mismos y sus particulares.

2. Panorama Económico y Financiero:

El presupuesto de egresos aprobado para el ejercicio 2022 a la Universidad del Mar es por la cantidad de $192,273,783 (CIENTO NOVENTA Y DOS MILLONES DOSCIENTOS SETENTA Y TRES MIL SETECIENTOS OCHENTA Y TRES PESOS 00/100 M.N.), publicado en el periódico oficial del estado el 23 de Diciembre de 2021, con fundamento en la Ley Orgánica del Poder Ejecutivo del Estado de Oaxaca y el Decreto del Presupuesto de Egresos del Estado de Oaxaca, mismo que se encuentra distribuido conforme a la estructura programática presentada en el Programa Operativo Anual (POA). Cabe hacer mención que se autorizaron ampliaciones presupuestales de proyectos federales extraordinarios al mes de marzo del presente ejercicio por $1,109,945 (UN MILLON CIENTO NUEVE MIL NOVECIENTOS CUARENTA Y CINCO PESOS 00/100 M.N.).

En el transcurso del presente trimestre, debido a la no ministración de recursos por parte de la Secretaria de Finanzas del Gobierno del Estado de Oaxaca, la Universidad del Mar refleja en el Estado de Situación Financiera saldos deudores del ejercicio fiscal 2016 por un importe de $3,843,283 (TRES MILLONES OCHOCIENTOS CUARENTA Y TRES MIL DOSCIENTOS OCHENTA Y TRES PESOS 00/100 M.N.), al respecto se solicitó a la Tesorería de la Secretaria de Finanzas mediante los oficios : 386.E.-VRAD/2016, 410.E.VRAD/2016 de 07 y 28 de septiembre 2016; of/VRAD-E-450/16, OF/VRAD-E-454/2016 de fecha 12 y 17 de octubre 2016; OF/VRAD-E-553/16 de diciembre 2016; OF/VRAD.E-386/2017 de 14 de diciembre 2017; OF/VRAD.E.081/2018, OF/VRAD.E.082/2018 de fecha 23 de febrero 2018, recibiendo contestación en el oficio SF/SECYT/TES/665/2018 donde se comunica que se encuentra

pendiente la ministración de los recursos en razón a que la Secretaria de Finanzas del Gobierno del Estado de Oaxaca no cuenta con la disponibilidad financiera requerida; OF/VRAD.E.337/2020 de fecha 03 de septiembre 2020, OF/VRAD-E-370/2021 de fecha 11 de agosto 2021, OF/VRAD-E-628/202 de fecha 29 de noviembre 2021 y oficio OS/SHCA/001/2022 de fecha 09 de febrero de 2022 recibiendo contestación en los oficios SF/SECyT/TES/CCF/PMP/421/2020, SF/SECyT/TES/CCF/PMP/0602/2021, SF/SECyT/TES/CCF/PMP/0997/2021, SF/SECyT/TES/CCF/PMP/0120/2022 donde se comunica que la ministración de la Cuentas por Liquidar Certificadas (CLC´S) se encuentran supeditadas a la disponibilidad financiera del Estado de acuerdo al Artículo 18 del Decreto de Presupuesto de Egresos del Estado de Oaxaca para el Ejercicio Fiscal 2022.

3. Autorización e Historia.

a) Fecha de creación del ente

La creación de la UMAR es tomada en 1991 por el Lic. Heladio Ramírez López, Gobernador del Estado de Oaxaca (1986-1992). La cual se decidió establecerla en las instalaciones de la Secundaria Técnica Pesquera #52 en la localidad de Puerto Ángel y concluidas las obras de remodelación fue inaugurada formalmente el 22 de agosto de 1992. El 05 de septiembre de 1992, en el numeral 36 fue publicado en el periódico oficial del Estado el Decreto Número 4 por el cual se crea el Organismo Público Descentralizado de carácter Estatal denominado "UNIVERSIDAD DEL MAR", siendo el Lic. HELADIO RAMIREZ LOPEZ, Gobernador Constitucional del Estado Libre y Soberano de Oaxaca, con fundamento en los artículos 79 fracción XI, 80 fracción X y 90 fracción IV de la Constitución Política local, 1, 2 y 5 de la Ley Orgánica del Poder Ejecutivo Estatal. Con fecha 02 de o ctubre del año 2015 en el tomo XCVII se publica en el periódico oficial del Estado de Oaxaca el Reglamento Interno de la Universidad del Mar.

b) Principales cambios en su estructura.

Con la creación de la Universidad del Mar y de acuerdo con el capítulo II de los órganos Universitarios, estipulado en el decreto antes mencionado y de acuerdo al art. 6º los órganos de la Universidad son:

I.-El Rector.
II.-EL Consejo académico
III.-Los Vice-Rectores, Académico, de Administración y de Relaciones y Recursos.
IV.-Los Jefes de Carrera.

V.-Los Directores de Institutos de Investigación.
VI.-El Consejo Económico.
VII.-Los demás funcionarios universitarios, a quienes se conceda autoridad por virtud de disposiciones reglamentarias de la Universidad y de acuerdo a los artículos del 7 al 31 que enumeran las atribuciones de cada uno de los órganos que la integran se emiten reglamentos internos, los cuales muestran la nueva estructura organizacional y las competencias de cada una de sus áreas administrativas.

4. Organización y Objeto Social

a) Objeto social

Es la generación de profesionistas orientados a la conservación, desarrollo y explotación de los recursos naturales de México en general y de Oaxaca en particular, despertando en los jóvenes el amor y el respeto al trabajo, la mentalidad tecnológica-científica, el espíritu emprendedor y el sentido de solidaridad y de corresponsabilidad social.

b) Principal actividad

Es un centro de educación superior e investigación científica, en el cual se procura la formación integral de los individuos, preparándolos para el ejercicio profesional, en el ámbito técnico, científico, y sumergiéndolos en un medio cultural que ayudará a forjar su personalidad, desarrollar su sentido crítico y vocación democrática, fomentando constantemente la dignificación del trabajo, la honestidad personal, la firmeza de carácter y el respeto a los valores morales, nacionales y universales.

c) Ejercicio fiscal

El ejercicio fiscal comprende del 01 de enero al 31 de diciembre.

d) Régimen jurídico

La Universidad del Mar es un Organismo Público Descentralizado de carácter Estatal y se rige por un conjunto de leyes y normas que se enlistan a continuación.

I. MARCO JURIDICO FEDERAL

- Constitución Política de los Estados Unidos Mexicanos
- Ley General de Contabilidad Gubernamental
- Ley de Presupuesto y Responsabilidad Hacendaria
- Ley de Coordinación Fiscal
- Ley de Fiscalización y Rendición de Cuentas de la Federación
- Ley de Ingresos de la Federación
- Ley de Obras Públicas y Servicios Relacionados
- Ley de Adquisiciones del Sector Público
- Ley Federal del Trabajo
- Código Fiscal de la Federación
- Ley del Impuesto Sobre la Renta
- Ley del Impuesto al Valor Agregado
- Ley de Disciplina Financiera de la Entidades Federativas y los Municipios
- Presupuesto de Egresos de la Federación
- Ley Federal de Transparencia y Acceso a la Información Pública

II. MARCO JURIDICO ESTATAL

- Constitución Política del Estado Libre y Soberano de Oaxaca
- Código Fiscal para el Estado de Oaxaca
- Ley Estatal de Planeación
- Ley de Deuda Pública
- Ley Orgánica del Poder Ejecutivo del Estado de Oaxaca
- Ley de Coordinación Fiscal para el Estado de Oaxaca
- Ley de Transparencia y Acceso a la Información Pública para el Estado de Oaxaca
- Ley de Adquisiciones, Enajenaciones, Arrendamientos, Prestación de Servicios y Administración de Bienes Muebles e Inmuebles del Estado de Oaxaca
- Ley de Obras Públicas y Servicios Relacionados del Estado de Oaxaca
- Ley de Fiscalización Superior para el Estado de Oaxaca
- Ley Estatal de Presupuesto y Responsabilidad Hacendaria
- Ley de Entidades Paraestatales del Estado de Oaxaca
- Ley de Ingresos del Estado de Oaxaca para el ejercicio fiscal 2022
- Ley Estatal de Derechos
- Decreto de Presupuesto de Egresos del Estado de Oaxaca para el ejercicio fiscal 2022
- Reglamento de la ley Estatal de Presupuesto y Responsabilidad Hacendaria

e) Consideraciones fiscales del ente

La Universidad del Mar está registrada ante la S.H.C.P. como persona moral con fines no lucrativos (Título III de la ley de ISR).

De acuerdo con el art. 79 de la misma ley no se considera como contribuyente del I.S.R., pero tiene entre otras obligaciones las señaladas en el art. 86 como son:

-Presentar la declaración y pago provisional mensual de retenciones del Impuesto Sobre la Renta (ISR) por sueldos y salarios.

-Presentar la declaración y pago provisional mensual del ISR por las retenciones realizadas a los trabajadores asimilados a salarios.
-Presentar la declaración y pago provisional mensual del ISR e IVA por las retenciones realizadas por servicios profesionales y régimen simplificado de confianza.
-Presentar la declaración y pago provisional mensual de retenciones de IVA
-Presentar la Declaración Informativa de Operaciones con Terceros (DIOT)

Otras

-Realizar la determinación del impuesto sobre Erogaciones por Remuneraciones al trabajo personal y en su caso realizar el pago.
-Presentar y pagar la cedulas de aportaciones de Seguridad Social.

a) Estructura organizacional básica:

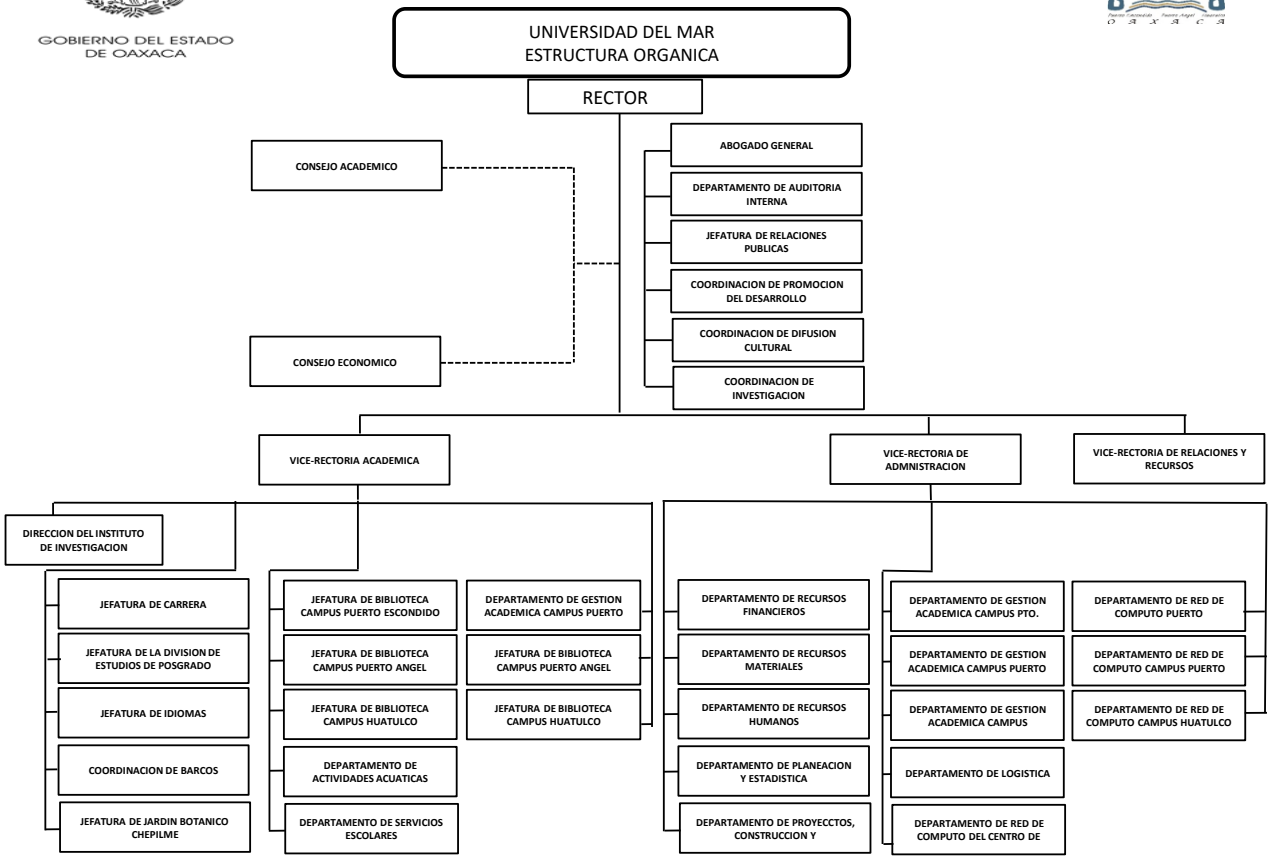

Bases de preparación de los Estados Financieros.

a) La información financiera se ha apegado a los lineamientos y normas que ha emitido la CONAC y a la Ley General de contabilidad gubernamental para la emisión de los mismos.

b) La normatividad aplicada para el reconocimiento, valuación y revelación de los diferentes rubros de la información financiera, así como las bases de medición utilizadas para la elaboración de los estados financieros; por ejemplo: costo histórico, valoración de realización, valor razonable, valor de recuperación o cualquier otro método empleado y los criterios de aplicación de los mismos.

Se aplicó durante el periodo de enero a diciembre de 2018, la normatividad vigente para el reconocimiento, valuación y revelación de los diferentes rubros de la información Financiera, así como las bases de medición: valor de realización, respetando en el total de las operaciones su costo histórico.

c) Postulados básicos.

Los Estados Financieros se basan en el art. 22 de la Ley General de contabilidad gubernamental los cuales son: sustancia económica, existencia permanente, revelación suficiente, importancia relativa, registro e integración presupuestaria, consolidación de la Información financiera, devengo contable, valuación, dualidad económica y consistencia.

d) Norma supletoria.
Las permitidas por la Normatividad del CONAC.

e) Para las entidades que por primera vez estén implementando la base del devengado de acuerdo a la Ley de Contabilidad, deberán:

-Revelar las nuevas políticas de reconocimiento;

La Universidad del Mar atiende e implementa los momentos contables del ingreso y el egreso establecidos por la CONAC, enfocado a estar dentro del marco de la armonización contable.

- Su plan de implementación;

La Universidad ha llevado un seguimiento en coordinación con la Secretaria de Finanzas del Gobierno del Estado para poder implementar las reglas de la Ley General de Contabilidad Gubernamental y los lineamientos emitidos por la CONAC, la cual se ha desarrollado de la siguiente manera:

Durante el ejercicio 2011 se informó sobre el nuevo sistema que llevaría a cabo la secretaria de finanzas para la integración de la información financiera y empezar a dar cumplimiento a la Ley General de Contabilidad Gubernamental. Se adoptó el Plan de Cuentas, el clasificador por Objeto del Gasto y el Clasificador por Rubro de Ingresos.

Con la apertura del ejercicio 2012 se realizó la reclasificación de los saldos al nuevo sistema con la estructura de la cuenta definida de acuerdo al Plan de cuentas emitido por la CONAC, y se empezó a trabajar con el sistema implementado por la Secretaria de Finanzas denominado SINPRES 2012.

Durante el ejercicio 2013 se continuó trabajando con el sistema implementado por la Secretaria de Finanzas del Gobierno del Estado, incorporando y adoptando los lineamientos que emitía la CONAC.

Durante el ejercicio 2014, además de trabajar coordinadamente con la Secretaria de Finanzas del Gobierno del Estado se empezó a incorporar la Dirección de Patrimonio de la Secretaria de Administración para realizar el control de los bienes muebles e inmuebles mediante el sistema SICIPO de acuerdo a los lineamientos que para ello ha emitido la CONAC.

Durante el ejercicio 2015, se sigue armonizando la información Financiera, incorporando al SINPRES el momento contable del Transferido/Pagado y Pagado/Pagado y se continúa trabajando con la Dirección de Patrimonio del Gobierno del Estado con los bienes muebles e inmuebles, realizando conciliaciones patrimoniales oportunas de manera trimestral.

A partir de la implementación de la reglas, normas y lineamientos establecidos en la Ley General de Contabilidad Gubernamental y la CONAC, la Información financiera está alineada a la armonización contable la cual tiene como objetivo garantizar el mejoramiento de la calidad de los gastos y la gestión de resultados que permiten la comparabilidad de la información en sus tres órganos de gobierno, obteniendo la eficacia económica y eficiencia de los gasto e ingresos públicos.

5. Políticas de Contabilidad Significativas:

a) Actualización:
La valuación de los costos de los bienes muebles se realiza mediante costos históricos, que consiste en registrar el valor declarado en el comprobante recibido por la adquisición del bien.

El registro de los costos de los bienes inmuebles se realiza con la documentación comprobatoria obtenida por la contratación de la obra (estimaciones, escrituraciones, proyectos, estudios, etc.). Para la valuación de estos bienes inmuebles fue necesario realizar un revalúo, ya que el valor con el que se encuentran registradas en la contabilidad procede de un revaluó realizado en el ejercicio 1996, por lo que se realizó la solicitud a CATASTRO para la revaluación correspondiente.

b) Informar sobre la realización de operaciones en el extranjero y de sus efectos en la información financiera gubernamental.
No aplica

c) Método de valuación de la inversión en acciones en el Sector Paraestatal.
No aplica

d) Sistema y método de valuación de inventarios.
La Universidad del Mar cuenta con un sistema de inventario, el cual permite llevar un control de cada uno de los bienes adquiridos y se controlan contablemente a través del sistema SEFIP-SICIPO, además de tener controles internos lo que permite registrar el costo al que fueron adquiridos o producidos.

e) Beneficios a empleados: revelar el cálculo de la reserva actuarial, valor presente de los ingresos esperados comparado con el valor presente de la estimación de gastos tanto de los beneficiarios actuales como futuros.
No aplica

f) Provisiones: objetivo de su creación, monto y plazo. No aplica

g) Reservas: objetivo de su creación, monto y plazo.
No aplica

h) Cambios en políticas contables y corrección de errores junto con la revelación de los efectos que se tendrá en la información financiera del ente público, ya sea retrospectivos o prospectivos.
No aplica

i) Reclasificaciones: Se deben revelar todos aquellos movimientos entre cuentas por efectos de cambios en los tipos de operaciones.
No aplica

j) Depuración y cancelación de saldos.
No aplica

6. Posición en Moneda Extranjera y Protección por Riesgo Cambiario

a) Activos en moneda extranjera
No aplica
b) Pasivos en moneda extranjera
No aplica
c) Posición en moneda extranjera
No aplica
d) Tipo de cambio
No aplica
e) Equivalente en moneda nacional
No aplica

7. Reporte Analítico del Activo:

a) Vida útil o porcentajes de depreciación, deterioro o amortización utilizados en los diferentes tipos de activos:

Los bienes muebles se les ha depreciado desde el mes de enero del 2018 hasta diciembre del 2021 habiendo aplicado la tabla de parámetros de estimación de vida útil emitido por el Consejo Nacional de Armonización Contable (CONAC).

b) Cambios en el porcentaje de depreciación o valor residual de los activos:
c) Importe de los gastos conceptualizados en el ejercicio, tanto financieros como de investigación y desarrollo:
No aplica
d) Riesgos por tipo de cambio o tipo de interés de las inversiones financieras:
No aplica.
e) Valor activado en el ejercicio de los bienes construidos por la entidad: Los

bienes de la entidad se reconocen dentro de su Activo No Circulante de su costo histórico, de conformidad con el artículo 29 de la Ley General de Contabilidad Gubernamental.

f) Otras circunstancias de carácter significativo que afecten el activo, tales como bienes en garantía, señalados en embargos, litigios, títulos de inversiones, entregados en garantías, baja significativa del valor de inversiones financieras, etc.:
No aplica

g) Desmantelamiento de Activos, procedimientos, implicaciones, efectos contables:
No aplica

h) Administración de activos; planeación con el objetivo de que el ente los utilice de manera más efectiva:
Se utilizan los activos con la operación y mantenimiento óptimo. Adicionalmente, se deben incluir las explicaciones de las principales variaciones en el activo, en cuadros comparativos como sigue:

- Inversiones en valores:
  No aplica
- Patrimonio de Organismos descentralizados
  No aplica
- Inversiones en empresas de participación mayoritaria:
  No se tiene inversión en este tipo de empresas.
- Inversiones en empresas de participación minoritaria:
  No aplica

8. Fideicomisos, Mandatos y Análogos

a) Por ramo administrativo que los reporta:
No aplica.

b) Enlistar los de mayor monto de disponibilidad, relacionando aquellos que conforman el 80% de las disponibilidades:
No aplica

9. Reporte de la Recaudación

a) Análisis del comportamiento de la recaudación correspondiente al ente público o cualquier tipo de ingreso, de forma separada los ingresos locales de los federales:
No aplica

b) Proyección de la recaudación e ingresos en el mediano plazo: No aplica

10. Información sobre la Deuda y el Reporte Analítico de la Deuda:

a) Utilizar al menos los siguientes indicadores: Deuda respecto al PIB y deuda respecto a la recaudación tomando, como mínimo, un periodo igual o menor a 5 años.
No aplica

b) Información de manera agrupada por tipo de valor gubernamental o instrumento financiero en la que se considere interese, comisiones, tasa, perfil de vencimiento y otros gastos de la deuda.
No aplica

11. Calificaciones otorgadas:
No se cuenta con calificaciones otorgadas o certificaciones.

12. Proceso de Mejora:

a) Principales Políticas de control interno:

Para el desarrollo de los programas deberá ser a mediano plazo y estarían basados en cuatro estrategias funcionales y cinco aspectos organizacionales, con objetivos operaciones, actividades, participantes, costos y evaluación sin reducción del presupuesto para obtener una eficiente atención y realizar la capacitación y sensibilización de este programa.

b) Medidas de desempeño financiero, metas y alcances

Racionar el uso de los recursos, para alcanzar el cumplimiento de las funciones para el ejercicio completo.

13. Información por Segmentos:
Toda la información del Ente, está procesada y se encuentra disponible por Unidad Responsable de realizar las funciones propias.

14. Eventos Posteriores al Cierre:

El ente público no tiene hechos ocurridos en el periodo posterior al que informa, que proporcionen mayor evidencia sobre eventos que le afectan económicamente y que no se conocían a la fecha de cierre.

15. Partes Relacionadas:

No existen partes relacionadas que pudieran ejercer influencia significativa sobre la toma de decisiones financieras y operativas.

16. Responsabilidad sobre la presentación razonable de los Estados Financieros.

Estos Estados Financieros fueron autorizados para su emisión el 18 de abril del 2022, por el L.C.E. José Luis Ramos Espinoza, en su carácter de Vice-rector de Administración.

Bajo protesta de decir verdad declaro que los Estados Financieros y sus Notas, son razonablemente correctas y son responsabilidad del emisor.

Vice-Rectoria
de Administración

L.C.P. SOLEDAD ÁVILA GONZALEZ
JEFA DEL DEPTO.REC.FINANCIEROS

L.C.E. JOSÉ LUIS RAMOS ESPINOZA
VICE-RECTOR DE ADMINISTRACIÓN

Cuenta de la Hacienda Pública Estatal 2022
Gobierno del Estado de Oaxaca
UR: 548 UNIVERSIDAD DEL MAR
UE: 548 UNIVERSIDAD DEL MAR
Conciliación entre los Ingresos Presupuestarios y Contables
Del 1 de enero al 31 de marzo de 2022
(Pesos)

1. Ingresos Presupuestarios		**46,721,998**
2. Más ingresos contables no presupuestarios		**598,000**
Ingresos financieros		
Incremento por variación de Inventarios		
Disminución del exceso de estimaciones por perdida o deterioro u obsolencia		
Disminución del exceso por provisiones		
Otros Ingresos y beneficios varios		
Otros ingresos contables no presupuestarios	598,000	
3. Menos ingresos contables no presupuestarios		**-16,331,932**
Productos de capital		
Aprovechamientos capital		
Ingresos derivados de financiamiento		
Otros ingresos presupuestarios no contables	-16,331,932	
4. Ingresos contables (4=1+2-3)		**63,651,931**

Cuenta de la Hacienda Pública Estatal 2022
Gobierno del Estado de Oaxaca
UR: 548 UNIVERSIDAD DEL MAR
UE: 548 UNIVERSIDAD DEL MAR
Conciliación entre los Egresos Presupuestarios y Contables
Del 1 de enero al 31 de marzo de 2022
(Pesos)

1. Egresos Presupuestarios		**46,721,998**
2. Menos egresos presupuestarios no contables		**199,001**
Materias Primas y Materiales de Producción y Comercialización		
Materiales y Suministros		
Mobiliario y equipo de administración		
Equipo de computo y de tecnologias de la informacion		
Equipos y aparatos Audiovisuales		
Camaras Fotograficas y de video		
Mobiliario y equipo educacional y recreativo		
Equipo e instrumental médico y de laboratorio		
Instrumental médico y de laboratorio	199,001	
Vehículos y equipo de transporte		
Equipo de defensa y seguridad		
Maquinaria, otros equipos y herramientas		
Herramientas y maquinas herramientas		
Activos biológicos		
Bienes inmuebles		
Otros equipos		
Activos intangibles		
Software		
Obra pública en Bienes de Dominio Público		
Obra pública en Bienes propios		
Proyectos Productivos y Acciones de Fomento		
Acciones y participaciones de capital		
Compra de títulos y valores		
Concesión de Préstamos		
Inversiones en fideicomisos, mandatos y otros análogos		
Provisiones para contingencias y otras erogaciones especiales		
Amortización de la deuda publica		
Adeudos de ejercicios fiscales anteriores (ADEFAS)		
Otros Egresos Presupuestales No Contables		
3. Más gastos contables no presupuestarios		**8,990,241**
Estimaciones, depreciaciones, deterioros, obsolescencia y amortizaciones	8,655,485	
Provisiones		
Disminución de inventarios		
Aumento por insuficiencia de estimaciones por pérdida odeterioro u obsolescencia		
Aumento por insuficiencia de provisiones		
Otros Gastos		
Otros Gastos Contables No Presupuestales	334,756	
4. Egresos contables (4=1-2+3)		**55,513,239**

GOBIERNO DEL ESTADO
DE OAXACA

ESTADO ANALITICO DE INGRESOS PRESUPUESTARIOS

Rubro de Ingresos	Estimado	Ampliaciones y Reducciones	Modificado	Devengado	Recaudado	Diferencia
	-1	-2	(3=1+2)	-4	-5	(6=3-4)
Impuestos	0	0	0	0	0	0
Contribuciones de Mejoras	0	0	0	0	0	0
Derechos	0	0	0	0	0	0
Productos	0	0	0	0	0	0
Corriente	0	0	0	0	0	0
Capital	0	0	0	0	0	0
Aprovechamientos	0	0	0	0	0	0
Corriente	0	0	0	0	0	0
Capital	0	0	0	0	0	0
Ingresos por Ventas de Bienes y Servicios	0	0	0	0	0	0
Contribuciones no Comprendidas en las Fracciones de la Ley de Ingresos Causados en Ejercicios Fiscales Anteriores Pendientes de Liquidación o Pago	0	0	0	0	0	0
Participaciones y Aportaciones	0	0	0	0	0	0
Transferencias, Asignaciones, Subsidios y Otras Ayudas	192,273,783	1,109,946	193,383,729	46,721,998	0	146,661,731
Otros Ingresos	0	0	0	0	0	0
TOTAL	192,273,783	1,109,946	193,383,729	46,721,998	-	146,661,731
				Ingresos excedentes		

ESTADO ANALITICO DE INGRESOS PRESUPUESTARIOS

Estado Analítico de Ingresos Por Fuente de Financiamiento	Estimado	Ampliaciones y Reducciones	Modificado	Devengado	Recaudado	Diferencia
	-1	-2	(3=1+2)	-4	-5	(6=3-4)
Ingresos del Gobierno	192,273,783	1,109,946	193,383,729	46,721,998	0	146,661,731
Impuestos	0	0	0	0	0	0
Contribuciones de Mejoras	0	0	0	0	0	0
Derechos	0	0	0	0	0	0
Productos	0	0	0	0	0	0
Corriente	0	0	0	0	0	0
Capital	0	0	0	0	0	0
Aprovechamientos	0	0	0	0	0	0
Corriente	0	0	0	0	0	0
Capital	0	0	0	0	0	0
Participaciones y Aportaciones	0	0	0	0	0	0
Transferencias, Asignaciones, Subsidios y Otras Ayudas	192,273,783	1,109,946	193,383,729	46,721,998	0	146,661,731
Otros Ingresos	0	0	0	0	0	0
Cuotas y Aportaciones de Seguridad Social	0	0	0	0	0	0
Ingresos por Ventas de Bienes y Servicios	0	0	0	0	0	0
Transferencias, Asignaciones, Subsidios y Otras Ayudas	0	0	0	0	0	0
Ingresos derivados de financiamiento	0	0	0	0	0	0
TOTAL	192,273,783	1,109,946	193,383,729	46,721,998	0	146,661,731
				Ingresos excedentes		

ESTADO ANALITICO DEL EJERCICIO DEL PRESUPUESTO DE EGRESOS

CLASIFICACION POR OBJETO DEL GASTO (CAPITULO-CONCEPTO)

Cve	Concepto	Aprobado 1	Ampliaciones / Reducciones 2= (3-1)	Modificado 3 = (1+2)	Devengado 4	Pagado 5	Subejercicio 6 = (3-4)
548	**UNIVERSIDAD DEL MAR**						
4	**TRANSFERENCIAS, ASIGNACIONES, SUBSIDIOS Y OTRAS AYUDAS**	**192,273,783.38**	**819,933.09**	**193,093,716.47**	**46,522,997.53**	**39,041,795.38**	**146,570,718.94**
1	TRANSFERENCIAS INTERNAS Y ASIGNACIONES AL SECTOR PÚBLICO	192,133,960.38	630,148.69	192,764,109.07	46,479,158.73	38,997,956.58	146,284,950.34
4	AYUDAS SOCIALES	139,823.00	189,784.40	329,607.40	43,838.80	43,838.80	285,768.60
5	**BIENES MUEBLES, INMUEBLES E INTANGIBLES**	**0.00**	**290,012.87**	**290,012.87**	**199,000.64**	**199,000.64**	**91,012.23**
1	MOBILIARIO Y EQUIPO DE ADMINISTRACIÓN	0.00	91,012.23	91,012.23	0.00	0.00	91,012.23
3	EQUIPO E INSTRUMENTAL MÉDICO Y DE LABORATORIO	0.00	199,000.64	199,000.64	199,000.64	199,000.64	0.00
	TOTAL DEPENDENCIA / ENTIDAD	**192,273,783.38**	**1,109,945.96**	**193,383,729.34**	**46,721,998.17**	**39,240,796.02**	**146,661,731.17**

ESTADO ANALITICO DEL EJERCICIO DEL PRESUPUESTO DE EGRESOS

CLASIFICACION ECONOMICA (POR TIPO DE GASTO)

Cve	Concepto	Aprobado 1	Ampliaciones / Reducciones 2= (3-1)	Modificado 3 = (1+2)	Devengado 4	Pagado 5	Subejercicio 6 = (3-4)
548	**UNIVERSIDAD DEL MAR**						
1	GASTO CORRIENTE	192,273,783.38	819,933.09	193,093,716.47	46,522,997.53	39,041,795.38	146,570,718.94
2	GASTO DE CAPITAL	0.00	290,012.87	290,012.87	199,000.64	199,000.64	91,012.23
	TOTAL DEPENDENCIA / ENTIDAD:	**192,273,783.38**	**1,109,945.96**	**193,383,729.34**	**46,721,998.17**	**39,240,796.02**	**146,661,731.17**

ESTADO ANALITICO DEL EJERCICIO DEL PRESUPUESTO DE EGRESOS

CLASIFICACION ADMINISTRATIVA

Cve	C o n c e p t o	Aprobado 1	Ampliaciones / Reducciones 2= (3-1)	Modificado 3 = (1+2)	Devengado 4	Pagado Transferido 5	Subejercicio 6 = (3-4)
5	**ORGANISMOS PÚBLICOS DESCENTRALIZADOS**	**192,273,783.38**	**1,109,945.96**	**193,383,729.34**	**46,721,998.17**	**39,240,796.02**	**146,661,731.17**
48	UNIVERSIDAD DEL MAR	192,273,783.38	1,109,945.96	193,383,729.34	46,721,998.17	39,240,796.02	146,661,731.17
	TOTAL DEL GASTO:	**192,273,783.38**	**1,109,945.96**	**193,383,729.34**	**46,721,998.17**	**39,240,796.02**	**146,661,731.17**

ESTADO ANALITICO DEL EJERCICIO DEL PRESUPUESTO DE EGRESOS

CLASIFICACION FUNCIONAL (FINALIDAD Y FUNCION)

Cve	Concepto	Aprobado 1	Ampliaciones / Reducciones 2= (3-1)	Modificado 3 = (1+2)	Devengado 4	Pagado 5	Subejercicio 6 = (3-4)
548	**UNIVERSIDAD DEL MAR**						
2	**DESARROLLO SOCIAL**	**192,273,783.38**	**1,109,945.96**	**193,383,729.34**	**46,721,998.17**	**39,240,796.02**	**146,661,731.17**
5	EDUCACIÓN	192,273,783.38	1,109,945.96	193,383,729.34	46,721,998.17	39,240,796.02	146,661,731.17
	TOTAL DEPENDENCIA / ENTIDAD	**192,273,783.38**	**1,109,945.96**	**193,383,729.34**	**46,721,998.17**	**39,240,796.02**	**146,661,731.17**

GOBIERNO DEL ESTADO
DE OAXACA

UR: 548 UNIVERSIDAD DEL MAR

ENDEUDAMIENTO NETO
DEL 01 DE ENERO AL 31 DE MARZO DEL 2022

(Pesos)

	Contratación/Colocación	Amortización	Endeudamiento Neto
	A	B	C = A - B
Créditos Bancarios			
	0	0	0
	0	0	0
	0	0	0
	0	0	0
	0	0	0
	0	0	0
	0	0	0
	0	0	0
	0	0	0
Total Créditos Bancarios	0	0	0

No aplica

Otros Instrumentos de Deuda			
	0	0	0
	0	0	0
	0	0	0
	0	0	0
	0	0	0
	0	0	0
	0	0	0
	0	0	0
Total Otros Intrumentos de Deudas	0	0	0

TOTAL	0	0	0

GOBIERNO DEL ESTADO
DE OAXACA

UR: 548 UNIVERSIDAD DEL MAR

INTERESES DE LA DEUDA
DEL 01 DE ENERO AL 31 DE MARZO DEL 2022
(Pesos)

Identificación de Crédito o Instrumento Créditos Bancarios	Devengado	Pagado
	0	0
	0	0
	0	0
	0	0
	0	0
	0	0
	0	0
	0	0
	0	0
Total de intereses de Créditos Bancarios	0	0

No aplica

Otros Instrumentos de Deuda		
	0	0
	0	0
	0	0
	0	0
	0	0
	0	0
	0	0
	0	0
	0	0
Total de intereses de Otros Instrumentos de Deuda	0	0

TOTAL	0	0

GOBIERNO DEL ESTADO
DE OAXACA

UNIVERSIDAD DEL MAR
Puerto Escondido Puerto Angel Huatulco
OAXACA

UR: 548 UNIVERSIDAD DEL MAR

INDICADORES DE POSTURA FISCAL
DEL 01 DE ENERO AL 31 DE MARZO DEL 2022
(Pesos)

Concepto	Estimado	Devengado	Pagado [3]
I. Ingresos Presupuestarios (I=1+2)	0	0	0
1. Ingresos del Gobierno de la Entidad Federativa [1]	0	0	0
2. Ingresos del Sector Paraestatal [1]	0	0	0
II. Egresos Presupuestarios (II=3+4)	0	0	0
3. Egresos del Gobierno de la Entidad Federativa [2]	0	0	0
4. Egresos del Sector Paraestatal [2]	0	0	0
	0	0	0
III. Balance Presupuestario (Superávit o Déficit) (III = I - II)	0	0	0

No aplica

Concepto	Estimado	Devengado	Pagado [3]
III. Balance presupuestario (Superávit o Déficit)	0	0	0
IV. Intereses, Comisiones y Gastos de la Deuda	0	0	0
V. Balance Primario (Superávit o Déficit) (V= III - IV)	0	0	0

Concepto	Estimado	Devengado	Pagado [3]
A. Financiamiento	0	0	0
B. Amortización de la deuda	0	0	0
C. Endeudamiento ó desendeudamiento (C = A - B)	0	0	0

1. Los Ingresos que se presentan son los ingresos presupuestarios totales sin incluir los ingresos por financiamientos. Los Ingresos del Gobierno de la Entidad Federativa corresponden a los del Poder Ejecutivo, Legislativo Judicial y Autónomos
2. Los egresos que se presentan son los egresos presupuestarios totales sin incluir los egresos por amortización. Los egresos del Gobierno de la Entidad Federativa corresponden a los del Poder Ejecutivo, Legislativo, Judicial y Órganos Autónomos
3. Para Ingresos se reporta los Ingresos recaudados; para egresos se reportan los egresos pagados

ESTADO ANALITICO DEL EJERCICIO DEL PRESUPUESTO DE EGRESOS

RESUMEN POR PROGRAMA PRESUPUESTARIO

Clave	Concepto	Aprobado 1	Ampliaciones / Reducciones 2= (3-1)	Modificado 3 = (1+2)	Devengado 4	Pagado 5	Subejercicio 6 = (3-4)
5	**ORGANISMOS PÚBLICOS DESCENTRALIZADOS**	**192,273,783.38**	**1,109,945.96**	**193,383,729.34**	**46,721,998.17**	**39,240,796.02**	**146,661,731.17**
48	**UNIVERSIDAD DEL MAR**	**192,273,783.38**	**1,109,945.96**	**193,383,729.34**	**46,721,998.17**	**39,240,796.02**	**146,661,731.17**
1	**PROGRAMAS**	**192,273,783.38**	**1,109,945.96**	**193,383,729.34**	**46,721,998.17**	**39,240,796.02**	**146,661,731.17**
2	DESEMPEÑO DE LAS FUNCIONES	192,273,783.38	1,109,945.96	193,383,729.34	46,721,998.17	39,240,796.02	146,661,731.17
	TOTAL DEPENDENCIA / ENTIDAD	**192,273,783.38**	**1,109,945.96**	**193,383,729.34**	**46,721,998.17**	**39,240,796.02**	**146,661,731.17**

REPORTE DE AVANCE DE GESTIÓN
UR 548 - UNIVERSIDAD DEL MAR
PRIMER TRIMESTRE 2022

Gobierno del Estado

OBJETIVO INSTITUCIONAL:	GENERAR PROFESIONISTAS ORIENTADOS A LA CONSERVACIÓN, DESARROLLO Y EXPLOTACIÓN DE LOS RECURSOS NATURALES DE MÉXICO EN LO GENERAL Y DE OAXACA EN LO PARTICULAR, DESPERTANDO EN LOS JÓVENES EL AMOR Y EL RESPETO AL TRABAJO, LA MENTALIDAD TECNOLÓGICA Y CIENTÍFICA, EL ESPÍRITU EMPRENDEDOR Y EL SENTIDO DE SOLIDARIDAD Y CORRESPONSABILIDAD SOCIAL.
ALINEACIÓN PED:	
EJE:	01-OAXACA INCLUYENTE CON EL DESARROLLO SOCIAL
TEMA:	01-EDUCACIÓN
OBJETIVO:	12-IMPULSAR EL DESARROLLO TECNOLÓGICO, CIENTÍFICO Y LA INNOVACIÓN HACIA EL APROVECHAMIENTO PRODUCTIVO DE LAS POTENCIALIDADES DE LAS DISTINTAS REGIONES DEL ESTADO.
ESTRATEGIA:	05-IMPULSAR LA INVESTIGACIÓN CIENTÍFICA Y TECNOLÓGICA DE ALTO IMPACTO EN LOS SECTORES ESTRATÉGICOS EN LAS REGIONES DEL ESTADO.
LÍNEAS DE ACCIÓN:	02-IMPULSAR EL DESARROLLO DE PROYECTOS Y PRODUCTOS DE INVESTIGACIÓN CIENTÍFICA CON INVERSIÓN PÚBLICO-PRIVADA EN MATERIA DE ENERGÍAS RENOVABLES, RECURSOS HÍDRICOS, AGROPECUARIO, FORESTAL, BIODIVERSIDAD Y MEDIO AMBIENTE, ENTRE ALGUNOS, QUE PERMITIRÁN DETONAR LA COMPETITIVIDAD DEL ESTADO.
UE:	001-UNIVERSIDAD DEL MAR

MATRÍZ DE INDICADORES PARA RESULTADOS:

FIN:	CONTRIBUIR EN EL IMPULSO DEL DESARROLLO TECNOLÓGICO, CIENTÍFICO Y LA INNOVACIÓN HACIA AL APROVECHAMIENTO PRODUCTIVO DE LAS POTENCIALIDADES DE LAS DISTINTAS REGIONES DEL ESTADO.
PROPÓSITO:	INCREMENTO DE LA PRODUCCIÓN CIENTÍFICA Y TECNOLÓGICA DEL ESTADO DE OAXACA
COMPONENTE:	841-INVESTIGACIÓN CIENTÍFICA Y TECNOLÓGICA GENERADA
ACTIVIDAD:	1932-DESARROLLAR PROYECTO DE INVESTIGACIÓN

ESTRUCTURA PROGRAMATICA

PROGRAMA	SUBPROGRAMA	PROYECTO	OBRA/ACTIVIDAD
104-FOMENTO AL DESARROLLO DE LA CIENCIA, LA TECNOLOGÍA Y LA INNOVACIÓN	04-GENERACIÓN DE INVESTIGACIÓN CIENTÍFICA Y TECNOLÓGICA	000-- -	001-DESARROLLAR PROYECTOS DE INVESTIGACIÓN EN LA COSTA

POBLACIÓN O ÁREA DE ENFOQUE POTENCIAL	ATRIBUTO DE LA POBLACIÓN O ÁREA DE ENFOQUE:	PRODUCCIÓN CIENTÍFICA Y TECNOLÓGICA	HOMBRES:	0	MUJERES:	0	TOTAL:	4132148

PRESUPUESTO ANUAL

Aprobado	Ampliación	Reducción	Modificado	EJERCIDO T1	EJERCIDO T2	EJERCIDO T3	EJERCIDO T4
				12,895,585.05	0.00	0.00	0.00
49,873,214.95	363,758.98	363,758.98	49,873,214.95	TOTAL EJERCIDO AL TRIMESTRE VIGENTE			12,895,585.05

PRESUPUESTO TRIMESTRAL DE LA ACTIVIDAD

Aprobado	Modificado	Comprometido	Devengado	Ejercido	% de Ejercido Vs. Modificado
14,376,322.70	13,130,206.52	12,895,585.05	12,895,585.05	12,895,585.05	98.21

DATOS DEL INDICADOR

Nombre :	PORCENTAJE DE PROYECTOS DE INVESTIGACIÓN REALIZADOS	Número de indicador :	255
Definición :	MIDE EL PORCENTAJE DE PROYECTOS DE INVESTIGACIÓN REALIZADOS, RESPECTO AL PROGRAMADO		
Método de Cálculo :	(NÚMERO DE PROYECTOS DE INVESTIGACIÓN REALIZADOS/ NÚMERO DE PROYECTOS DE INVESTIGACIÓN PROGRAMADOS)*100		

Tipo	Dimensión	Frecuencia de Medición	Forma de cálculo del indicador	Tipo de Valor	Sentido Esperado
GESTIÓN	EFICACIA	TRIMESTRAL	PORCENTAJE	FLUJO	ASCENDENTE

MEDIOS DE VERIFICACIÓN / FUENTE INFORMACIÓN	SUPUESTO
INFORME DE RESULTADOS EMITIDO POR VICE-RECTORIA ACADÉMICA VERIFICABLE EN LA PÁGINA ELECTRÓNICA: WWW.UMAR.MX/AVANCE_MIR_2022	LOS INVESTIGADORES CUENTAN CON RECURSOS MATERIALES, FINANCIEROS, TECNOLÓGICOS, HUMANOS Y CONDICIONES PARA DESARROLLAR LOS PROYECTOS DE INVESTIGACIÓN.

DATOS DE LA META

Definición de la variable Meta:	1 - NÚMERO DE PROYECTOS DE INVESTIGACIÓN REALIZADOS
Unidad de medida:	25 - NÚMERO

LÍNEA BASE				VALOR PROGRAMADO ANUAL			
AÑO	2016	VALOR	53.00	AÑO	2022	VALOR	15.00

AVANCE TRIMESTRAL OBRA/ACTIVIDAD

METAS	1er.TRIMESTRE	2o.TRIMESTRE	3er.TRIMESTRE	4o.TRIMESTRE	CUMPLIMIENTO DE METAS	
PROGRAMACIÓN INICIAL	4.00	5.00	4.00	2.00	T1+T2+T3+T4	15.00
PROGRAMACIÓN ACTUALIZADA	4.00				T1+T2+T3+T4	4.00
METAS ALCANZADAS	4.00	0.00	0.00	0.00	T1+T2+T3+T4	4.00
PORCENTAJE ALCANZADO TRIMESTRAL	100.00	0.00	0.00	0.00	PORCENTAJE ALCANZADO ANUAL	26.67

PORCENTAJE DE CUMPLIMIENTO ALCANZADO EN EL TRIMESTRE: 100.00 %

JEFE ADMINISTRATIVO

L.C.E. JOSÉ LUIS RAMOS ESPINOZA

VICE-RECTOR DE ADMINISTRACION

TITULAR DE LA DEPENDENCIA/ENTIDAD

DR. MODESTO SEARA VAZQUEZ

RECTOR

REPORTE DE AVANCE DE GESTIÓN
UR 548 - UNIVERSIDAD DEL MAR
PRIMER TRIMESTRE 2022

Gobierno del Estado

UE: 001-UNIVERSIDAD DEL MAR

ESTRUCTURA PROGRAMATICA									
PROGRAMA		SUBPROGRAMA	PROYECTO				OBRA/ACTIVIDAD		
104-FOMENTO AL DESARROLLO DE LA CIENCIA, LA TECNOLOGÍA Y LA INNOVACIÓN		04-GENERACIÓN DE INVESTIGACIÓN CIENTÍFICA Y TECNOLÓGICA	000-- -				002-ANEXO DE EJECUCIÓN AL CONVENIO MARCO DE COOPERACIÓN ACADÉMICA DEL PROGRAMA PARA EL DESARROLLO PROFESIONAL DOCENTE PARA EL TIPO SUPERIOR (PRODEP).		
POBLACIÓN O ÁREA DE ENFOQUE POTENCIAL	ATRIBUTO DE LA POBLACIÓN O ÁREA DE ENFOQUE:	PRODUCCIÓN CIENTÍFICA Y TECNOLÓGICA	HOMBRES:	0	MUJERES:	0	TOTAL:	4132148	

PRESUPUESTO ANUAL							
Aprobado	Ampliación	Reducción	Modificado	EJERCIDO T1	EJERCIDO T2	EJERCIDO T3	EJERCIDO T4
0.00	734,881.30	51,267.31	683,613.99	303,003.49	0.00	0.00	0.00
				TOTAL EJERCIDO AL TRIMESTRE VIGENTE			303,003.49

PRESUPUESTO TRIMESTRAL DE LA ACTIVIDAD					
Aprobado	Modificado	Comprometido	Devengado	Ejercido	% de Ejercido Vs. Modificado
0.00	303,003.49	303,003.49	303,003.49	303,003.49	100.00

DATOS DEL INDICADOR			
Nombre :	PORCENTAJE DE PROYECTOS DE INVESTIGACIÓN REALIZADOS	Número de indicador :	255
Definición :	MIDE EL PORCENTAJE DE PROYECTOS DE INVESTIGACIÓN REALIZADOS, RESPECTO AL PROGRAMADO		
Método de Cálculo :	(NÚMERO DE PROYECTOS DE INVESTIGACIÓN REALIZADOS/ NÚMERO DE PROYECTOS DE INVESTIGACIÓN PROGRAMADOS)*100		

Tipo	Dimensión	Frecuencia de Medición	Forma de cálculo del indicador	Tipo de Valor	Sentido Esperado
GESTIÓN	EFICACIA	TRIMESTRAL	PORCENTAJE	FLUJO	ASCENDENTE

MEDIOS DE VERIFICACIÓN / FUENTE INFORMACIÓN	SUPUESTO
INFORME DE RESULTADOS EMITIDO POR VICE-RECTORIA ACADÉMICA VERIFICABLE EN LA PÁGINA ELECTRÓNICA: WWW.UMAR.MX/AVANCE_MIR_2022	LOS INVESTIGADORES CUENTAN CON RECURSOS MATERIALES, FINANCIEROS, TECNOLÓGICOS, HUMANOS Y CONDICIONES PARA DESARROLLAR LOS PROYECTOS DE INVESTIGACIÓN.

DATOS DE LA META	
Definición de la variable Meta:	1 - NÚMERO DE PROYECTOS DE INVESTIGACIÓN REALIZADOS
Unidad de medida:	25 - NÚMERO

LÍNEA BASE				VALOR PROGRAMADO ANUAL			
AÑO	2016	VALOR	53.00	AÑO	2022	VALOR	3.00

AVANCE TRIMESTRAL OBRA/ACTIVIDAD						
METAS	1er.TRIMESTRE	2o.TRIMESTRE	3er.TRIMESTRE	4o.TRIMESTRE	CUMPLIMIENTO DE METAS	
PROGRAMACIÓN INICIAL	2.00	1.00	0.00	0.00	T1+T2+T3+T4	3.00
PROGRAMACIÓN ACTUALIZADA	2.00				T1+T2+T3+T4	2.00
METAS ALCANZADAS	2.00	0.00	0.00	0.00	T1+T2+T3+T4	2.00
PORCENTAJE ALCANZADO TRIMESTRAL	100.00	0.00	0.00	0.00	PORCENTAJE ALCANZADO ANUAL	66.67

PORCENTAJE DE CUMPLIMIENTO ALCANZADO EN EL TRIMESTRE: 100.00 %

JEFE ADMINISTRATIVO

L.C.E. JOSÉ LUIS RAMOS ESPINOZA

VICE-RECTOR DE ADMINISTRACION

TITULAR DE LA DEPENDENCIA/ENTIDAD

DR. MODESTO SEARA VAZQUEZ

RECTOR

REPORTE DE AVANCE DE GESTIÓN
UR 548 - UNIVERSIDAD DEL MAR
PRIMER TRIMESTRE 2022

Gobierno del Estado

UE: 001-UNIVERSIDAD DEL MAR

ESTRUCTURA PROGRAMATICA									
PROGRAMA		SUBPROGRAMA	PROYECTO				OBRA/ACTIVIDAD		
104-FOMENTO AL DESARROLLO DE LA CIENCIA, LA TECNOLOGÍA Y LA INNOVACIÓN		04-GENERACIÓN DE INVESTIGACIÓN CIENTÍFICA Y TECNOLÓGICA	000-- -				003-CONVENIO DE ASIGNACIÓN DE RECURSOS PARA EL DESARROLLO DEL PROYECTO: PROGRAMA DE CARACTERIZACIÓN DE LA VULNERABILIDAD Y RESILIENCIA DE LA PESCA ARTESANAL FRENTE A LA VARIABILIDAD AMBIENTAL, EN EL PACÍFICO SUR DE MÉXICO.		
POBLACIÓN O ÁREA DE ENFOQUE POTENCIAL	ATRIBUTO DE LA POBLACIÓN O ÁREA DE ENFOQUE:	PRODUCCIÓN CIENTÍFICA Y TECNOLÓGICA	HOMBRES:	0	MUJERES:	0	TOTAL:	4132148	

PRESUPUESTO ANUAL							
Aprobado	Ampliación	Reducción	Modificado	EJERCIDO T1	EJERCIDO T2	EJERCIDO T3	EJERCIDO T4
0.00	426,331.97	0.00	426,331.97	31,693.80	0.00	0.00	0.00
				TOTAL EJERCIDO AL TRIMESTRE VIGENTE			31,693.80

PRESUPUESTO TRIMESTRAL DE LA ACTIVIDAD					
Aprobado	Modificado	Comprometido	Devengado	Ejercido	% de Ejercido Vs. Modificado
0.00	31,693.80	31,693.80	31,693.80	31,693.80	100.00

DATOS DEL INDICADOR			
Nombre :	PORCENTAJE DE PROYECTOS DE INVESTIGACIÓN REALIZADOS	Número de indicador :	255
Definición :	MIDE EL PORCENTAJE DE PROYECTOS DE INVESTIGACIÓN REALIZADOS, RESPECTO AL PROGRAMADO		
Método de Cálculo :	(NÚMERO DE PROYECTOS DE INVESTIGACIÓN REALIZADOS/ NÚMERO DE PROYECTOS DE INVESTIGACIÓN PROGRAMADOS)*100		

Tipo	Dimensión	Frecuencia de Medición	Forma de cálculo del indicador	Tipo de Valor	Sentido Esperado
GESTIÓN	EFICACIA	TRIMESTRAL	PORCENTAJE	FLUJO	ASCENDENTE

MEDIOS DE VERIFICACIÓN / FUENTE INFORMACIÓN	SUPUESTO
INFORME DE RESULTADOS EMITIDO POR VICE-RECTORIA ACADÉMICA VERIFICABLE EN LA PÁGINA ELECTRÓNICA: WWW.UMAR.MX/AVANCE_MIR_2022	LOS INVESTIGADORES CUENTAN CON RECURSOS MATERIALES, FINANCIEROS, TECNOLÓGICOS, HUMANOS Y CONDICIONES PARA DESARROLLAR LOS PROYECTOS DE INVESTIGACIÓN.

DATOS DE LA META	
Definición de la variable Meta:	1 - NÚMERO DE PROYECTOS DE INVESTIGACIÓN REALIZADOS
Unidad de medida:	25 - NÚMERO

LÍNEA BASE				VALOR PROGRAMADO ANUAL			
AÑO	2016	VALOR	53.00	AÑO	2022	VALOR	4.00

AVANCE TRIMESTRAL OBRA/ACTIVIDAD

METAS	1er.TRIMESTRE	2o.TRIMESTRE	3er.TRIMESTRE	4o.TRIMESTRE	CUMPLIMIENTO DE METAS	
PROGRAMACIÓN INICIAL	1.00	1.00	1.00	1.00	T1+T2+T3+T4	4.00
PROGRAMACIÓN ACTUALIZADA	1.00				T1+T2+T3+T4	1.00
METAS ALCANZADAS	1.00	0.00	0.00	0.00	T1+T2+T3+T4	1.00
PORCENTAJE ALCANZADO TRIMESTRAL	100.00	0.00	0.00	0.00	PORCENTAJE ALCANZADO ANUAL	25.00

PORCENTAJE DE CUMPLIMIENTO ALCANZADO EN EL TRIMESTRE: 100.00 %

JEFE ADMINISTRATIVO

L.C.E. JOSÉ LUIS RAMOS ESPINOZA

VICE-RECTOR DE ADMINISTRACION

TITULAR DE LA DEPENDENCIA/ENTIDAD

DR. MODESTO SEARA VAZQUEZ

RECTOR

REPORTE DE AVANCE DE GESTIÓN
UR 548 - UNIVERSIDAD DEL MAR
PRIMER TRIMESTRE 2022

Gobierno del Estado

ALINEACIÓN PED:		MATRÍZ DE INDICADORES PARA RESULTADOS:	
EJE:	01-OAXACA INCLUYENTE CON EL DESARROLLO SOCIAL	FIN:	CONTRIBUIR A LA AMPLIACIÓN DE LA MATRÍCULA DE EDUCACIÓN SUPERIOR
TEMA:	01-EDUCACIÓN		
OBJETIVO:	10-AMPLIAR LA MATRÍCULA DE EDUCACIÓN SUPERIOR PROMOVIENDO LA FORMACIÓN DE CAPITAL HUMANO DE ALTO NIVEL CON UNA EDUCACIÓN SUPERIOR DE CALIDAD Y PERTINENCIA PARA EL ESTADO.	PROPÓSITO:	EGRESADOS DE EDUCACIÓN MEDIA SUPERIOR Y DE LICENCIATURA CON SUFICIENTES POSIBILIDADES DE INGRESO, ATENCIÓN Y TERMINACIÓN DE ESTUDIOS
ESTRATEGIA:	02-PROMOVER MEJOR CALIDAD EN LOS COMPONENTES DEL PROCESO EDUCATIVO: DOCENTES, ESTUDIANTES, PLANES Y PROGRAMAS DE ESTUDIO.	COMPONENTE:	599-ACCIONES DE GESTIÓN PARA LA FORMACIÓN PROFESIONAL Y POSGRADO
LÍNEAS DE ACCIÓN:	01-IMPULSAR EN LAS IES LA FORMACIÓN Y ACTUALIZACIÓN PERMANENTE DEL PERSONAL DOCENTE CON PROGRAMAS CENTRADOS EN EL PROCESO DE ENSEÑANZA-APRENDIZAJE.	ACTIVIDAD:	2132-GESTIÓN ADMINISTRATIVA Y FINANCIERA
UE:	001-UNIVERSIDAD DEL MAR		

ESTRUCTURA PROGRAMATICA

PROGRAMA	SUBPROGRAMA	PROYECTO	OBRA/ACTIVIDAD
139-FORMACIÓN PROFESIONAL Y POSGRADO	00-- -	000-- -	001-GESTIÓN, EJERCICIO Y SEGUIMIENTO DE LOS PROCESOS ADMINISTRATIVOS Y ACADÉMICOS EN LA COSTA

POBLACIÓN O ÁREA DE ENFOQUE POTENCIAL	ATRIBUTO DE LA POBLACIÓN O ÁREA DE ENFOQUE:	EGRESADO DE EDUCACIÓN MEDIA SUPERIOR	HOMBRES:	24022	MUJERES:	28150	TOTAL:	52172

PRESUPUESTO ANUAL

Aprobado	Ampliación	Reducción	Modificado	EJERCIDO T1	EJERCIDO T2	EJERCIDO T3	EJERCIDO T4
				7,047,857.65	0.00	0.00	0.00
27,556,683.57	10,000.00	10,000.00	27,556,683.57	TOTAL EJERCIDO AL TRIMESTRE VIGENTE			7,047,857.65

PRESUPUESTO TRIMESTRAL DE LA ACTIVIDAD

Aprobado	Modificado	Comprometido	Devengado	Ejercido	% de Ejercido Vs. Modificado
7,686,868.82	7,047,857.65	7,047,857.65	7,047,857.65	7,047,857.65	100.00

DATOS DEL INDICADOR

Nombre :	PORCENTAJE DE GESTIONES ADMINISTRATIVAS Y FINANCIERAS REALIZADAS	Número de indicador :	2588
Definición :	MIDE EL PORCENTAJE DE GESTIONES ADMINISTRATIVAS Y FINANCIERAS REALIZADAS, RESPECTO A LO PROGRAMADO		
Método de Cálculo :	(NÚMERO DE GESTIONES ADMINISTRATIVAS Y FINANCIERAS REALIZADAS / NÚMERO DE GESTIONES ADMINISTRATIVAS Y FINANCIERAS PROGRAMADAS A REALIZAR)*100		

Tipo	Dimensión	Frecuencia de Medición	Forma de cálculo del indicador	Tipo de Valor	Sentido Esperado
GESTIÓN	EFICACIA	TRIMESTRAL	PORCENTAJE	FLUJO	ASCENDENTE

MEDIOS DE VERIFICACIÓN / FUENTE INFORMACIÓN	SUPUESTO
OFICIO DE ENTREGA DE INFORMES MENSUALES Y TRIMESTRALES EMITIDOS Y RESGUARDADOS POR LA VICE-RECTORÍA DE ADMINISTRACION Y VICE-RECTORÍA ACADÉMICA	LAS CONDICIONES SOCIALES Y ECONÓMICAS SE MANTIENEN ESTABLES PARA LA GESTION

DATOS DE LA META

Definición de la variable Meta:	1 - NÚMERO DE GESTIONES ADMINISTRATIVAS Y FINANCIERAS REALIZADAS
Unidad de medida:	25 - NÚMERO

LÍNEA BASE				VALOR PROGRAMADO ANUAL			
AÑO	2018	VALOR	39.00	AÑO	2022	VALOR	39.00

AVANCE TRIMESTRAL OBRA/ACTIVIDAD

METAS	1er.TRIMESTRE	2o.TRIMESTRE	3er.TRIMESTRE	4o.TRIMESTRE	CUMPLIMIENTO DE METAS	
PROGRAMACIÓN INICIAL	10.00	10.00	9.00	10.00	T1+T2+T3+T4	39.00
PROGRAMACIÓN ACTUALIZADA	10.00				T1+T2+T3+T4	10.00
METAS ALCANZADAS	10.00	0.00	0.00	0.00	T1+T2+T3+T4	10.00
PORCENTAJE ALCANZADO TRIMESTRAL	100.00	0.00	0.00	0.00	PORCENTAJE ALCANZADO ANUAL	25.64

PORCENTAJE DE CUMPLIMIENTO ALCANZADO EN EL TRIMESTRE: 100.00 %

JEFE ADMINISTRATIVO

L.C.E. JOSÉ LUIS RAMOS ESPINOZA

VICE-RECTOR DE ADMINISTRACION

TITULAR DE LA DEPENDENCIA/ENTIDAD

DR. MODESTO SEARA VAZQUEZ

RECTOR

REPORTE DE AVANCE DE GESTIÓN
UR 548 - UNIVERSIDAD DEL MAR
PRIMER TRIMESTRE 2022

Gobierno del Estado

ALINEACIÓN PED:		**MATRÍZ DE INDICADORES PARA RESULTADOS:**	
ESTRATEGIA:	02-PROMOVER MEJOR CALIDAD EN LOS COMPONENTES DEL PROCESO EDUCATIVO: DOCENTES, ESTUDIANTES, PLANES Y PROGRAMAS DE ESTUDIO.	**COMPONENTE:**	299-FORMACIÓN INTEGRAL A NIVEL SUPERIOR Y POSGRADO OTORGADO
LÍNEAS DE ACCIÓN:	03-PROMOVER UNA EDUCACIÓN INTEGRAL EN LAS Y LOS ESTUDIANTES DE EDUCACIÓN SUPERIOR PARA LA FORMACIÓN DE PROFESIONISTAS CON RESPONSABILIDAD SOCIAL.	**ACTIVIDAD:**	182-IMPARTIR HORA CLASE
UE:	001-UNIVERSIDAD DEL MAR		

ESTRUCTURA PROGRAMATICA

PROGRAMA	SUBPROGRAMA	PROYECTO	OBRA/ACTIVIDAD
139-FORMACIÓN PROFESIONAL Y POSGRADO	01-OTORGAMIENTO DE FORMACIÓN INTEGRAL A NIVEL SUPERIOR Y POSGRADO	000-- -	001-IMPARTIR HORAS CLASE EN LA COSTA

POBLACIÓN O ÁREA DE ENFOQUE POTENCIAL	ATRIBUTO DE LA POBLACIÓN O ÁREA DE ENFOQUE:	HOMBRES:	MUJERES:	TOTAL:
EGRESADO DE EDUCACIÓN MEDIA SUPERIOR		24022	28150	52172

PRESUPUESTO ANUAL

Aprobado	Ampliación	Reducción	Modificado	EJERCIDO T1	EJERCIDO T2	EJERCIDO T3	EJERCIDO T4
				16,342,658.48	0.00	0.00	0.00
78,403,849.67	433,536.10	433,536.10	78,403,849.67	TOTAL EJERCIDO AL TRIMESTRE VIGENTE			16,342,658.48

PRESUPUESTO TRIMESTRAL DE LA ACTIVIDAD

Aprobado	Modificado	Comprometido	Devengado	Ejercido	% de Ejercido Vs. Modificado
21,593,782.18	19,382,620.07	16,343,412.48	16,342,658.48	16,342,658.48	84.32

DATOS DEL INDICADOR

Nombre :	PORCENTAJE DE HORAS CLASE IMPARTIDAS	**Número de indicador :**	168
Definición :	MIDE EL PORCENTAJE DE HORAS CLASE IMPARTIDAS CON RESPECTO A LAS HORAS CLASE PROGRAMADAS		
Método de Cálculo :	(NÚMERO DE HORAS CLASE IMPARTIDAS/ NÚMERO DE HORAS CLASE PROGRAMADAS)*100		

Tipo	Dimensión	Frecuencia de Medición	Forma de cálculo del indicador	Tipo de Valor	Sentido Esperado
GESTIÓN	EFICACIA	TRIMESTRAL	PORCENTAJE	FLUJO	ASCENDENTE

MEDIOS DE VERIFICACIÓN / FUENTE INFORMACIÓN	SUPUESTO
REPORTE PARCIAL DE HORAS CLASE, VALIDADO POR LA VICE-RECTORÍA ACADÉMICA, SE ACTUALIZA TRIMESTRALMENTE VERIFICABLE EN LA PÁGINA ELECTRÓNICA: WWW.UMAR.MX/AVANCE_MIR_2022	EXISTEN PROGRAMAS INSTITUCIONALES Y DE APOYO QUE BRINDAN CONDICIONES OPTIMAS PARA EL DESARROLLO DE ACTIVIDADES DOCENTES Y DE APOYO A LOS ESTUDIANTES

DATOS DE LA META

Definición de la variable Meta:	1 - NÚMERO DE HORAS CLASE IMPARTIDAS
Unidad de medida:	25 - NÚMERO

LÍNEA BASE				VALOR PROGRAMADO ANUAL			
AÑO	2017	VALOR	154,871.00	AÑO	2022	VALOR	154,958.00

AVANCE TRIMESTRAL OBRA/ACTIVIDAD

METAS	1er.TRIMESTRE	2o.TRIMESTRE	3er.TRIMESTRE	4o.TRIMESTRE	CUMPLIMIENTO DE METAS	
PROGRAMACIÓN INICIAL	41,552.00	43,574.00	26,712.00	43,120.00	T1+T2+T3+T4	154,958.00
PROGRAMACIÓN ACTUALIZADA	41,552.00				T1+T2+T3+T4	41,552.00
METAS ALCANZADAS	41,552.00	0.00	0.00	0.00	T1+T2+T3+T4	41,552.00
PORCENTAJE ALCANZADO TRIMESTRAL	100.00	0.00	0.00	0.00	PORCENTAJE ALCANZADO ANUAL	26.82

PORCENTAJE DE CUMPLIMIENTO ALCANZADO EN EL TRIMESTRE: 100.00 %

JEFE ADMINISTRATIVO

L.C.E. JOSÉ LUIS RAMOS ESPINOZA

VICE-RECTOR DE ADMINISTRACION

TITULAR DE LA DEPENDENCIA/ENTIDAD

DR. MODESTO SEARA VAZQUEZ

RECTOR

REPORTE DE AVANCE DE GESTIÓN
UR 548 - UNIVERSIDAD DEL MAR
PRIMER TRIMESTRE 2022

Gobierno del Estado

ALINEACIÓN PED:		**MATRÍZ DE INDICADORES PARA RESULTADOS:**	
ESTRATEGIA:	02-PROMOVER MEJOR CALIDAD EN LOS COMPONENTES DEL PROCESO EDUCATIVO: DOCENTES, ESTUDIANTES, PLANES Y PROGRAMAS DE ESTUDIO.	**COMPONENTE:**	299-FORMACIÓN INTEGRAL A NIVEL SUPERIOR Y POSGRADO OTORGADO
LÍNEAS DE ACCIÓN:	01-IMPULSAR EN LAS IES LA FORMACIÓN Y ACTUALIZACIÓN PERMANENTE DEL PERSONAL DOCENTE CON PROGRAMAS CENTRADOS EN EL PROCESO DE ENSEÑANZA-APRENDIZAJE.	**ACTIVIDAD:**	1912-OFRECER SERVICIO EDUCATIVO COMPLEMENTARIO
UE:	001-UNIVERSIDAD DEL MAR		

ESTRUCTURA PROGRAMATICA

PROGRAMA	SUBPROGRAMA	PROYECTO	OBRA/ACTIVIDAD
139-FORMACIÓN PROFESIONAL Y POSGRADO	01-OTORGAMIENTO DE FORMACIÓN INTEGRAL A NIVEL SUPERIOR Y POSGRADO	000-- -	002-OFRECER SERVICIOS EDUCATIVOS COMPLEMENTARIOS EN LA COSTA

POBLACIÓN O ÁREA DE ENFOQUE POTENCIAL	ATRIBUTO DE LA POBLACIÓN O ÁREA DE ENFOQUE:	HOMBRES:	MUJERES:	TOTAL:
EGRESADO DE EDUCACIÓN MEDIA SUPERIOR		24022	28150	52172

PRESUPUESTO ANUAL

Aprobado	Ampliación	Reducción	Modificado	EJERCIDO T1	EJERCIDO T2	EJERCIDO T3	EJERCIDO T4
				8,039,812.88	0.00	0.00	0.00
28,973,472.45	1,113.55	1,113.55	28,973,472.45	TOTAL EJERCIDO AL TRIMESTRE VIGENTE			8,039,812.88

PRESUPUESTO TRIMESTRAL DE LA ACTIVIDAD

Aprobado	Modificado	Comprometido	Devengado	Ejercido	% de Ejercido Vs. Modificado
8,152,154.53	8,060,909.40	8,039,812.88	8,039,812.88	8,039,812.88	99.74

DATOS DEL INDICADOR

Nombre :	PORCENTAJE DE JORNADAS ACADÉMICAS REALIZADAS	**Número de indicador :**	172
Definición :	MIDE EL PORCENTAJE DE JORNADAS ACADÉMICAS REALIZADAS CONTRA EL NÚMERO DE JORNADAS ACADÉMICAS PROGRAMADAS		
Método de Cálculo :	(NÚMERO DE JORNADAS ACADÉMICAS REALIZADAS/ NÚMERO DE JORNADAS ACADÉMICAS PROGRAMADAS)*100		

Tipo	Dimensión	Frecuencia de Medición	Forma de cálculo del indicador	Tipo de Valor	Sentido Esperado
GESTIÓN	EFICACIA	TRIMESTRAL	PORCENTAJE	FLUJO	ASCENDENTE

MEDIOS DE VERIFICACIÓN / FUENTE INFORMACIÓN	SUPUESTO
REPORTES DE ASISTENCIA POR TIPO DE SERVICIO, VALIDADOS Y RESGUARDADOS POR LA VICE RECTORÍA ACADÉMICA. SE ACTUALIZA TRIMESTRALMENTE VERIFICABLE EN LA PÁGINA ELECTRÓNICA WWW.UMAR.MX/AVANCE_MIR_2022	LA PANDEMIA PROVOCADA POR EL SARS-COV-2, COVID 19 SE ENCUENTRA CONTROLADA

DATOS DE LA META

Definición de la variable Meta:	1 - NÚMERO DE JORNADAS ACADÉMICAS REALIZADAS
Unidad de medida:	25 - NÚMERO

LÍNEA BASE				VALOR PROGRAMADO ANUAL			
AÑO	2018	VALOR	6.00	AÑO	2022	VALOR	13.00

AVANCE TRIMESTRAL OBRA/ACTIVIDAD

METAS	1er.TRIMESTRE	2o.TRIMESTRE	3er.TRIMESTRE	4o.TRIMESTRE	CUMPLIMIENTO DE METAS	
PROGRAMACIÓN INICIAL	1.00	6.00	3.00	3.00	T1+T2+T3+T4	13.00
PROGRAMACIÓN ACTUALIZADA	1.00				T1+T2+T3+T4	1.00
METAS ALCANZADAS	1.00	0.00	0.00	0.00	T1+T2+T3+T4	1.00
PORCENTAJE ALCANZADO TRIMESTRAL	100.00	0.00	0.00	0.00	PORCENTAJE ALCANZADO ANUAL	7.69

PORCENTAJE DE CUMPLIMIENTO ALCANZADO EN EL TRIMESTRE: 100.00 %

DATOS DEL INDICADOR

Nombre :	PORCENTAJE DE VIAJES DE PRACTICA REALIZADOS	**Número de indicador :**	2284
Definición :	MIDE EL PORCENTAJE DE VIAJES DE PRACTICA, RESPECTO AL PROGRAMADO		
Método de Cálculo :	(NÚMERO DE VIAJES DE PRACTICA REALIZADOS/ NÚMERO DE VIAJES DE PRACTICA PROGRAMADOS)*100		

Tipo	Dimensión	Frecuencia de Medición	Forma de cálculo del indicador	Tipo de Valor	Sentido Esperado
GESTIÓN	EFICACIA	TRIMESTRAL	PORCENTAJE	FLUJO	ASCENDENTE

MEDIOS DE VERIFICACIÓN / FUENTE INFORMACIÓN	SUPUESTO
REPORTES DE ASISTENCIA POR TIPO DE SERVICIO, VALIDADOS Y RESGUARDADOS POR LA VICE RECTORÍA ACADÉMICA. SE ACTUALIZA TRIMESTRALMENTE VERIFICABLE EN LA PÁGINA ELECTRÓNICA WWW.UMAR.MX/AVANCE_MIR_2022	LA PANDEMIA PROVOCADA POR EL SARS-COV-2, COVID 19 SE ENCUENTRA CONTROLADA

JEFE ADMINISTRATIVO

L.C.E. JOSÉ LUIS RAMOS ESPINOZA

VICE-RECTOR DE ADMINISTRACION

TITULAR DE LA DEPENDENCIA/ENTIDAD

DR. MODESTO SEARA VAZQUEZ

RECTOR

REPORTE DE AVANCE DE GESTIÓN
UR 548 - UNIVERSIDAD DEL MAR
PRIMER TRIMESTRE 2022

Gobierno del Estado

DATOS DE LA META							
Definición de la variable Meta:	1 - NÚMERO DE VIAJES DE PRACTICA REALIZADOS						
Unidad de medida:	25 - NÚMERO						
LÍNEA BASE				VALOR PROGRAMADO ANUAL			
AÑO	2018	VALOR	420.00	AÑO	2022	VALOR	130.00

AVANCE TRIMESTRAL OBRA/ACTIVIDAD						
METAS	1er.TRIMESTRE	2o.TRIMESTRE	3er.TRIMESTRE	4o.TRIMESTRE	CUMPLIMIENTO DE METAS	
PROGRAMACIÓN INICIAL	10.00	50.00	20.00	50.00	T1+T2+T3+T4	130.00
PROGRAMACIÓN ACTUALIZADA	10.00				T1+T2+T3+T4	10.00
METAS ALCANZADAS	10.00	0.00	0.00	0.00	T1+T2+T3+T4	10.00
PORCENTAJE ALCANZADO TRIMESTRAL	100.00	0.00	0.00	0.00	PORCENTAJE ALCANZADO ANUAL	7.69

PORCENTAJE DE CUMPLIMIENTO ALCANZADO EN EL TRIMESTRE: 100.00 %

DATOS DEL INDICADOR			
Nombre :	PORCENTAJE DE SERVICIOS EDUCATIVOS COMPLEMENTARIOS REALIZADOS	Número de indicador :	2274
Definición :	MIDE EL PORCENTAJE DE SERVICIOS EDUCATIVOS COMPLEMENTARIOS REALIZADOS, RESPECTO AL PROGRAMADO		
Método de Cálculo :	(NÚMERO DE SERVICIOS EDUCATIVOS COMPLEMENTARIOS REALIZADOS/ NÚMERO DE SERVICIOS EDUCATIVOS COMPLEMENTARIOS PROGRAMADOS)*100		

Tipo	Dimensión	Frecuencia de Medición	Forma de cálculo del indicador	Tipo de Valor	Sentido Esperado
GESTIÓN	EFICACIA	TRIMESTRAL	PORCENTAJE	FLUJO	ASCENDENTE

MEDIOS DE VERIFICACIÓN / FUENTE INFORMACIÓN	SUPUESTO
REPORTES DE ASISTENCIA POR TIPO DE SERVICIO, VALIDADOS Y RESGUARDADOS POR LA VICE RECTORÍA ACADÉMICA. SE ACTUALIZA TRIMESTRALMENTE VERIFICABLE EN LA PÁGINA ELECTRÓNICA WWW.UMAR.MX/AVANCE_MIR_2022	LA PANDEMIA PROVOCADA POR EL SARS-COV-2, COVID 19 SE ENCUENTRA CONTROLADA

DATOS DE LA META							
Definición de la variable Meta:	1 - NÚMERO DE SERVICIOS EDUCATIVOS COMPLEMENTARIOS REALIZADOS						
Unidad de medida:	25 - NÚMERO						
LÍNEA BASE				VALOR PROGRAMADO ANUAL			
AÑO	2018	VALOR	6,012.00	AÑO	2022	VALOR	10,034.00

AVANCE TRIMESTRAL OBRA/ACTIVIDAD						
METAS	1er.TRIMESTRE	2o.TRIMESTRE	3er.TRIMESTRE	4o.TRIMESTRE	CUMPLIMIENTO DE METAS	
PROGRAMACIÓN INICIAL	2,312.00	2,522.00	2,600.00	2,600.00	T1+T2+T3+T4	10,034.00
PROGRAMACIÓN ACTUALIZADA	2,312.00				T1+T2+T3+T4	2,312.00
METAS ALCANZADAS	2,312.00	0.00	0.00	0.00	T1+T2+T3+T4	2,312.00
PORCENTAJE ALCANZADO TRIMESTRAL	100.00	0.00	0.00	0.00	PORCENTAJE ALCANZADO ANUAL	23.04

PORCENTAJE DE CUMPLIMIENTO ALCANZADO EN EL TRIMESTRE: 100.00 %

DATOS DEL INDICADOR			
Nombre :	PORCENTAJE DE BECAS ALIMENTARIAS OTORGADAS	Número de indicador :	2203
Definición :	MIDE EL PORCENTAJE DE BECAS ALIMENTARIAS OTORGADAS, RESPECTO A LAS SOLICITADAS		
Método de Cálculo :	(NÚMERO DE BECAS ALIMENTARIAS OTORGADAS/ NÚMERO DE BECAS ALIMENTARIAS SOLICITADAS)*100		

Tipo	Dimensión	Frecuencia de Medición	Forma de cálculo del indicador	Tipo de Valor	Sentido Esperado
GESTIÓN	EFICACIA	TRIMESTRAL	PORCENTAJE	FLUJO	ASCENDENTE

MEDIOS DE VERIFICACIÓN / FUENTE INFORMACIÓN	SUPUESTO
REPORTES DE ASISTENCIA POR TIPO DE SERVICIO, VALIDADOS Y RESGUARDADOS POR LA VICE RECTORÍA ACADÉMICA. SE ACTUALIZA TRIMESTRALMENTE VERIFICABLE EN LA PÁGINA ELECTRÓNICA WWW.UMAR.MX/AVANCE_MIR_2022	LA PANDEMIA PROVOCADA POR EL SARS-COV-2, COVID 19 SE ENCUENTRA CONTROLADA

JEFE ADMINISTRATIVO

L.C.E. JOSÉ LUIS RAMOS ESPINOZA

VICE-RECTOR DE ADMINISTRACION

TITULAR DE LA DEPENDENCIA/ENTIDAD

DR. MODESTO SEARA VAZQUEZ

RECTOR

REPORTE DE AVANCE DE GESTIÓN
UR 548 - UNIVERSIDAD DEL MAR
PRIMER TRIMESTRE 2022

Gobierno del Estado

DATOS DE LA META							
Definición de la variable Meta:	**1 - NÚMERO DE BECAS ALIMENTARIAS OTORGADAS**						
Unidad de medida:	**25 - NÚMERO**						
LÍNEA BASE				**VALOR PROGRAMADO ANUAL**			
AÑO	**2018**	**VALOR**	**6,400.00**	**AÑO**	**2022**	**VALOR**	**6,450.00**

AVANCE TRIMESTRAL OBRA/ACTIVIDAD						
METAS	**1er.TRIMESTRE**	**2o.TRIMESTRE**	**3er.TRIMESTRE**	**4o.TRIMESTRE**	**CUMPLIMIENTO DE METAS**	
PROGRAMACIÓN INICIAL	1,590.00	1,620.00	1,590.00	1,650.00	T1+T2+T3+T4	6,450.00
PROGRAMACIÓN ACTUALIZADA	1,590.00				T1+T2+T3+T4	1,590.00
METAS ALCANZADAS	1,590.00	0.00	0.00	0.00	T1+T2+T3+T4	1,590.00
PORCENTAJE ALCANZADO TRIMESTRAL	100.00	0.00	0.00	0.00	PORCENTAJE ALCANZADO ANUAL	24.65

PORCENTAJE DE CUMPLIMIENTO ALCANZADO EN EL TRIMESTRE: 100.00 %

JEFE ADMINISTRATIVO

L.C.E. JOSÉ LUIS RAMOS ESPINOZA

VICE-RECTOR DE ADMINISTRACION

TITULAR DE LA DEPENDENCIA/ENTIDAD

DR. MODESTO SEARA VAZQUEZ

RECTOR

REPORTE DE AVANCE DE GESTIÓN
UR 548 - UNIVERSIDAD DEL MAR
PRIMER TRIMESTRE 2022

Gobierno del Estado

ALINEACIÓN PED:		MATRÍZ DE INDICADORES PARA RESULTADOS:	
EJE:	01-OAXACA INCLUYENTE CON EL DESARROLLO SOCIAL	FIN:	CONTRIBUIR A LA PRESTACIÓN DE SERVICIOS DE INVESTIGACIÓN, TRANSFERENCIA DE CONOCIMIENTOS, PROMOCIÓN DEL DESARROLLO Y EDUCACIÓN CONTINUA.
TEMA:	01-EDUCACIÓN		
OBJETIVO:	11-PROMOVER LA VINCULACIÓN DEL SECTOR EDUCATIVO DE TIPO SUPERIOR CON EL SECTOR PRODUCTIVO Y SOCIAL, A FIN DE PRESTAR SERVICIOS DE INVESTIGACIÓN, TRANSFERENCIA DE CONOCIMIENTOS, PROMOCIÓN DEL DESARROLLO Y EDUCACIÓN CONTINUA.	PROPÓSITO:	INSTITUCIONES DE EDUCACIÓN SUPERIOR EN EL ESTADO DE OAXACA VINCULADOS EN EL SECTOR PRODUCTIVO Y SOCIAL
ESTRATEGIA:	01-PROMOVER LOS MECANISMOS PARA INCENTIVAR LA VINCULACIÓN ENTRE LAS IES Y LOS SECTORES PRODUCTIVO Y SOCIAL EN EL ESTADO DE OAXACA.	COMPONENTE:	334-SERVICIO SOCIAL Y CONSULTORÍA AL SECTOR PRODUCTIVO, SOCIAL Y GUBERNAMENTAL OTORGADA
LÍNEAS DE ACCIÓN:	02-INCENTIVAR QUE LAS IES ENVÍEN BRIGADAS DE SERVICIO SOCIAL COMUNITARIO A LOCALIDADES CON MAYOR REZAGO SOCIAL.	ACTIVIDAD:	1921-OTORGAR SERVICIO DE CONSULTORÍA A TERCEROS

UE: 001-UNIVERSIDAD DEL MAR

ESTRUCTURA PROGRAMATICA

PROGRAMA	SUBPROGRAMA	PROYECTO	OBRA/ACTIVIDAD
156-VINCULACIÓN DE LAS INSTITUCIONES DE NIVEL SUPERIOR CON EL SECTOR PRODUCTIVO Y SOCIAL.	01-OTORGAMIENTO DE SERVICIO SOCIAL Y CONSULTORÍA AL SECTOR PRODUCTIVO, SOCIAL Y GUBERNAMENTAL	000-- -	001-OTORGAR SERVICIOS DE CONSULTORÍA A TERCEROS EN LA COSTA

POBLACIÓN O ÁREA DE ENFOQUE POTENCIAL	ATRIBUTO DE LA POBLACIÓN O ÁREA DE ENFOQUE:	INSTITUCIÓN DE EDUCACIÓN SUPERIOR	HOMBRES:	0	MUJERES:	0	TOTAL:	40

PRESUPUESTO ANUAL

Aprobado	Ampliación	Reducción	Modificado	EJERCIDO T1	EJERCIDO T2	EJERCIDO T3	EJERCIDO T4
				1,123,326.46	0.00	0.00	0.00
4,140,748.96	0.00	0.00	4,140,748.96	TOTAL EJERCIDO AL TRIMESTRE VIGENTE			1,123,326.46

PRESUPUESTO TRIMESTRAL DE LA ACTIVIDAD

Aprobado	Modificado	Comprometido	Devengado	Ejercido	% de Ejercido Vs. Modificado
1,160,508.92	1,123,326.46	1,123,326.46	1,123,326.46	1,123,326.46	100.00

DATOS DEL INDICADOR

Nombre :	PORCENTAJE DE SERVICIOS DE CONSULTORÍA OTORGADOS	Número de indicador :	222
Definición :	MIDE EL PORCENTAJE DE CONSULTORÍAS OTORGADAS RESPECTO DEL NÚMERO DE CONSULTORÍAS PROGRAMADAS		
Método de Cálculo :	(NÚMERO DE SERVICIOS DE CONSULTORÍA OTORGADOS / NÚMERO DE SERVICIOS DE CONSULTORÍA PROGRAMADOS)*100		

Tipo	Dimensión	Frecuencia de Medición	Forma de cálculo del indicador	Tipo de Valor	Sentido Esperado
GESTIÓN	EFICACIA	TRIMESTRAL	PORCENTAJE	FLUJO	ASCENDENTE

MEDIOS DE VERIFICACIÓN / FUENTE INFORMACIÓN	SUPUESTO
INFORME DE PROMOCIÓN DEL DESARROLLO, AVALADO Y RESGUARDADO POR LA VICE RECTORÍA ACADÉMICA, SE ACTUALIZA TRIMESTRALMENTE Y VERIFICABLE EN LA PÁGINA ELECTRÓNICA WWW.UMAR.MX/AVANCE_MIR_2022	EXISTE EL INTERÉS DE LOS BENEFICIARIOS Y FACILIDADES SOCIOECONÓMICAS QUE PERMITEN EL VINCULO CON LA INSTITUCIÓN

DATOS DE LA META

Definición de la variable Meta:	1 - NÚMERO DE SERVICIOS DE CONSULTORÍA OTORGADOS
Unidad de medida:	25 - NÚMERO

LÍNEA BASE				VALOR PROGRAMADO ANUAL			
AÑO	2016	VALOR	69.00	AÑO	2022	VALOR	95.00

AVANCE TRIMESTRAL OBRA/ACTIVIDAD

METAS	1er.TRIMESTRE	2o.TRIMESTRE	3er.TRIMESTRE	4o.TRIMESTRE	CUMPLIMIENTO DE METAS	
PROGRAMACIÓN INICIAL	24.00	28.00	22.00	21.00	T1+T2+T3+T4	95.00
PROGRAMACIÓN ACTUALIZADA	24.00				T1+T2+T3+T4	24.00
METAS ALCANZADAS	24.00	0.00	0.00	0.00	T1+T2+T3+T4	24.00
PORCENTAJE ALCANZADO TRIMESTRAL	100.00	0.00	0.00	0.00	PORCENTAJE ALCANZADO ANUAL	25.26

PORCENTAJE DE CUMPLIMIENTO ALCANZADO EN EL TRIMESTRE: 100.00 %

JEFE ADMINISTRATIVO

L.C.E. JOSÉ LUIS RAMOS ESPINOZA

VICE-RECTOR DE ADMINISTRACION

TITULAR DE LA DEPENDENCIA/ENTIDAD

DR. MODESTO SEARA VAZQUEZ

RECTOR

REPORTE DE AVANCE DE GESTIÓN
UR 548 - UNIVERSIDAD DEL MAR
PRIMER TRIMESTRE 2022

Gobierno del Estado

ALINEACIÓN PED:		**MATRÍZ DE INDICADORES PARA RESULTADOS:**	
ESTRATEGIA:	01-PROMOVER LOS MECANISMOS PARA INCENTIVAR LA VINCULACIÓN ENTRE LAS IES Y LOS SECTORES PRODUCTIVO Y SOCIAL EN EL ESTADO DE OAXACA.	**COMPONENTE:**	647-CULTURA, CIVISMO Y DEPORTE PROMOVIDO Y DIFUNDIDO
LÍNEAS DE ACCIÓN:	02-INCENTIVAR QUE LAS IES ENVÍEN BRIGADAS DE SERVICIO SOCIAL COMUNITARIO A LOCALIDADES CON MAYOR REZAGO SOCIAL.	**ACTIVIDAD:**	247-REALIZAR EVENTO CULTURAL
UE:	001-UNIVERSIDAD DEL MAR		

ESTRUCTURA PROGRAMATICA

PROGRAMA	SUBPROGRAMA	PROYECTO	OBRA/ACTIVIDAD
156-VINCULACIÓN DE LAS INSTITUCIONES DE NIVEL SUPERIOR CON EL SECTOR PRODUCTIVO Y SOCIAL.	02-PROMOCIÓN Y DIFUSIÓN DE CULTURA, CIVISMO Y DEPORTE	000-- -	001-REALIZAR EVENTOS CULTURALES EN LA COSTA

POBLACIÓN O ÁREA DE ENFOQUE POTENCIAL	ATRIBUTO DE LA POBLACIÓN O ÁREA DE ENFOQUE:	INSTITUCIÓN DE EDUCACIÓN SUPERIOR	HOMBRES:	0	MUJERES:	0	TOTAL:	40

PRESUPUESTO ANUAL

Aprobado	Ampliación	Reducción	Modificado	EJERCIDO T1	EJERCIDO T2	EJERCIDO T3	EJERCIDO T4
				938,060.36	0.00	0.00	0.00
3,325,813.78	0.00	0.00	3,325,813.78	TOTAL EJERCIDO AL TRIMESTRE VIGENTE			938,060.36

PRESUPUESTO TRIMESTRAL DE LA ACTIVIDAD

Aprobado	Modificado	Comprometido	Devengado	Ejercido	% de Ejercido Vs. Modificado
951,843.97	938,074.88	938,060.36	938,060.36	938,060.36	100.00

DATOS DEL INDICADOR

Nombre :	PORCENTAJE DE EVENTOS CULTURALES REALIZADOS	**Número de indicador :**	247
Definición :	MIDE EL PORCENTAJE DE EVENTOS CULTURALES REALIZADOS RESPECTO AL EL NÚMERO DE EVENTOS PROGRAMADOS		
Método de Cálculo :	(NÚMERO DE EVENTOS CULTURALES REALIZADOS / NÚMERO DE EVENTOS CULTURALES PROGRAMADOS)*100		

Tipo	Dimensión	Frecuencia de Medición	Forma de cálculo del indicador	Tipo de Valor	Sentido Esperado
GESTIÓN	EFICACIA	TRIMESTRAL	PORCENTAJE	FLUJO	ASCENDENTE

MEDIOS DE VERIFICACIÓN / FUENTE INFORMACIÓN	SUPUESTO
INFORME DE ACTIVIDADES REALIZADAS, VALIDADO Y RESGUARDADO POR LA VICE-RECTORÍA ACADÉMICA, SE ACTUALIZA TRIMESTRALMENTE, VERIFICABLE EN LA PÁGINA: WWW.UMAR.MX/AVANCE_MIR_2022	EXITE EL INTERÉS DE LOS BENEFICIARIOS Y LAS CONDICIONES SOCIOECONÓMICAS Y SANITARIAS POSIBILITAN LA REALIZACIÓN DE EVENTOS CULTURALES

DATOS DE LA META

Definición de la variable Meta:	1 - NÚMERO DE EVENTOS CULTURALES REALIZADOS
Unidad de medida:	25 - NÚMERO

LÍNEA BASE				VALOR PROGRAMADO ANUAL			
AÑO	2016	VALOR	6.00	AÑO	2022	VALOR	9.00

AVANCE TRIMESTRAL OBRA/ACTIVIDAD

METAS	1er.TRIMESTRE	2o.TRIMESTRE	3er.TRIMESTRE	4o.TRIMESTRE	CUMPLIMIENTO DE METAS	
PROGRAMACIÓN INICIAL	1.00	2.00	1.00	5.00	T1+T2+T3+T4	9.00
PROGRAMACIÓN ACTUALIZADA	1.00				T1+T2+T3+T4	1.00
METAS ALCANZADAS	1.00	0.00	0.00	0.00	T1+T2+T3+T4	1.00
PORCENTAJE ALCANZADO TRIMESTRAL	100.00	0.00	0.00	0.00	PORCENTAJE ALCANZADO ANUAL	11.11

PORCENTAJE DE CUMPLIMIENTO ALCANZADO EN EL TRIMESTRE: 100.00 %

JEFE ADMINISTRATIVO

L.C.E. JOSÉ LUIS RAMOS ESPINOZA

VICE-RECTOR DE ADMINISTRACION

TITULAR DE LA DEPENDENCIA/ENTIDAD

DR. MODESTO SEARA VAZQUEZ

RECTOR

UR: 548 UNIVERSIDAD DEL MAR

Programas y Proyectos de Inversión

Programa 104: Investigación científica y tecnológica

-Convenio de asignación de recursos para el desarrollo del proyecto: Caracterización de la vulnerabilidad de la resiliencia de la pesca artesanal.
-Anexo de ejecución al convenio marco de cooperación académica del programa para el desarrollo profesional docente para el tipo superior (PRODEP)

Programa 139 Formación Profesional y Posgrado

Subprog. Gestión, Ejercicio y Seguimiento de los Procesos Administrativos y Académicos en la Costa.

Subprog. Impartir Horas Clase en la Costa

Subprog. Ofrecer Servicios Educativos Complementarios en la Costa

Programa 156 Vinculación de Servicios y Consultorías al Sector Productivo, Social y Gubernamental

Subprog. Otorgar servicios de Consultoría a terceros en la Costa

Subprog. Realizar eventos culturales en la costa

GOBIERNO DEL ESTADO
DE OAXACA

UNIVERSIDAD DEL MAR
OAXACA

UR: 548 UNIVERSIDAD DEL MAR

RELACION DE BIENES INMUEBLES QUE COMPONEN EL PATRIMONIO

DEL 01 DE ENERO AL 31 DE MARZO DEL 2022
(Pesos)

CUENTA	DESCRIPCIÓN DEL BIEN	Saldo Final
12310	TERRENOS	139,452,108
12330	EDIFICIOS NO RESIDENCIALES	289,951,751
12351	EDIFICACIÓN HABITACIONAL EN PROCESO	
12352	EDIFICACIÓN NO HABITACIONAL EN PROCESO	
12353	CONSTRUCCIÓN DE OBRAS PARA EL ABASTECIMIENTO DE AGUA, PETRÓLEO, GAS, ELECTRICIDAD Y TELECOMUNICACION	
12354	DIVISIÓN DE TERRENOS Y CONSTRUCCIÓN DE OBRAS DE URBANIZACIÓN EN PROCESO	
12355	CONSTRUCCIÓN DE VÍAS DE COMUNICACIÓN EN PROCESO	
12356	OTRAS CONSTRUCCIONES DE INGENIERÍA CIVIL U OBRA PESADA EN PROCESO	
12357	INSTALACIONES Y EQUIPAMIENTO EN CONSTRUCCIONES EN PROCESO	
12359	TRABAJOS DE ACABADOS EN EDIFICACIONES Y OTROS TRABAJOS ESPECIALIZADOS EN PROCESO	
12361	EDIFICACIÓN HABITACIONAL EN PROCESO	
12362	EDIFICACIÓN NO HABITACIONAL EN PROCESO	
12363	CONSTRUCCIÓN DE OBRAS PARA EL ABASTECIMIENTO DE AGUA, PETRÓLEO, GAS, ELECTRICIDAD Y TELECOMUNICACION	
12364	DIVISIÓN DE TERRENOS Y CONSTRUCCIÓN DE OBRAS DE URBANIZACIÓN	
12365	CONSTRUCCIÓN DE VÍAS DE COMUNICACIÓN EN PROCESO PESADA EN PROCESO	
12366	OTRAS CONSTRUCCIONES DE INGENIERÍA CIVIL U OBRA	
12367	INSTALACIONES Y EQUIPAMIENTO EN CONSTRUCCIONES EN PROCESO	
12369	TRABAJOS DE ACABADOS EN EDIFICACIONES Y OTROS TRABAJOS ESPECIALIZADOS EN PROCESO	
12390	OTROS BIENES INMUEBLES	
	SUMA TOTAL:	429,403,859

GOBIERNO DEL ESTADO
DE OAXACA

UNIVERSIDAD DEL MAR
OAXACA

UR: 548 UNIVERSIDAD DEL MAR

RELACION DE BIENES MUEBLES QUE COMPONEN EL PATRIMONIO

DEL 01 DE ENERO AL 31 DE MARZO 2022

(Pesos)

CUENTA	DESCRIPCIÓN DEL BIEN	Saldo Final
12411	MUEBLES DE OFICINA Y ESTANTERÍA	5,211,589
12412	MUEBLES, EXCEPTO DE OFICINA Y ESTANTERÍA	0
12413	EQUIPO DE CÓMPUTO Y DE TECNOLOGÍAS DE LA INFORMACIÓN	24,742,596
12419	OTROS MOBILIARIOS Y EQUIPOS DE ADMINISTRACIÓN	89,707
12421	EQUIPOS Y APARATOS AUDIOVISUALES	6,113,843
12422	APARATOS DEPORTIVOS	210,672
12423	CÁMARAS FOTOGRÁFICAS Y DE VIDEO	647,219
12429	OTRO MOBILIARIO Y EQUIPO EDUCACIONAL Y RECREATIVO	324,446
12431	EQUIPO MÉDICO Y DE LABORATORIO	2,086,759
12432	INSTRUMENTAL MÉDICO Y DE LABORATORIO	58,980,425
12441	AUTOMÓVILES Y CAMIONES	5,590,863
12442	CARROCERIAS Y REMOLQUES	157,628
12443	EQUIPO AEROESPACIAL	0
12445	EMBARCACIONES	233,129
12449	OTROS EQUIPOS DE TRANSPORTE	0
12450	EQUIPO DE DEFENSA Y SEGURIDAD	0
12461	MAQUINARIA Y EQUIPO AGROPECUARIO	0
12462	MAQUINARIA Y EQUIPO INDUSTRIAL	0
12463	MAQUINARIA Y EQUIPO DE CONSTRUCCIÓN	0
12464	SISTEMAS DE AIRE ACONDICIONADO, CALEFACCIÓN Y DE REFRIGERACIÓN INDUSTRIAL Y COMERCIAL	2,857,379
12465	EQUIPO DE COMUNICACIÓN Y TELECOMUNICACIÓN	662,206
12466	EQUIPOS DE GENERACIÓN ELÉCTRICA, APARATOS Y ACCESORIOS ELÉCTRICOS	1,994,640
12467	HERRAMIENTAS Y MÁQUINAS-HERRAMIENTA	1,633,581
12469	OTROS EQUIPOS	862,483
12471	BIENES ARTISTICOS, CULTURALES Y CIENTIFICOS	0
12483	AVES	0
12484	OVINOS Y CAPRINOS	0
12486	EQUINOS	0
12487	ESPECIES MENORES Y DE ZOOLÓGICO	0
12488	ÁRBOLES Y PLANTAS OTROS ACTIVOS BIOLÓGICOS	0
12489	OTROS ACTIVOS BIOLÓGICOS	0
	SUMA TOTAL:	*112,399,166*

GOBIERNO DEL ESTADO
DE OAXACA

UNIVERSIDAD DEL MAR
OAXACA

UR: 548 UNIVERSIDAD DEL MAR

RELACION DE CUENTAS BANCARIAS PRODUCTIVAS ESPECÍFICAS
DEL 01 DE ENERO AL 31 DE MARZO DE 2022

FONDO, PROGRAMA O CONVENIO	DATOS DE LA CUENTA BANCARIA		
	INSTITUCION BANCARIA	NUMERO DE CUENTA	FECHA DE APÉRTURA
UNIVERSIDAD DEL MAR GASTO DE OPERACIÓN FEDERAL 2022	SANTANDER MEXICO S.A.	65509043147	20/12/2021

GOBIERNO DEL ESTADO
DE OAXACA

UR: 548 UNIVERSIDAD DEL MAR

RELACION DE ESQUEMAS BURSATILES Y
COBERTURAS FINANCIERAS

No aplica

ENTE PÚBLICO: UNIVERSIDAD DEL MAR

MONTOS PAGADOS POR AYUDAS Y SUBSIDIOS

PERÍODO: ENERO - MARZO DEL AÑO 2022

CONCEPTO	AYUDA A	SUBSIDIO	SECTOR (ECONÓMICO O SOCIAL)	BENEFICIARIO	CURP	RFC	MONTO PAGADO
BECA APOYO	X	---------	SOCIAL	KEVIN DANIEL GOMEZ ESCUDERO	GOEK930904HOCMSV08	GOEK930904IU2	15,847
BECA APOYO	X	---------	SOCIAL	KEVIN DANIEL GOMEZ ESCUDERO	GOEK930904HOCMSV08	GOEK930904IU2	15,847
BECA ALIMENTARIA	X	---------	SOCIAL	VICTOR GABRIEL HERNANDEZ MORALES	HEMV010324HOCRRCA1	HEMV010324	525
BECA ALIMENTARIA	X	---------	SOCIAL	ULISES DE JESUS DURAN PEREGRINO	DUPU000901HCSRRLA1	DUPU000901	525
BECA ALIMENTARIA	X	---------	SOCIAL	VIRIDIANA ORTEGA SACRAMENTO	OESV980216MTLRCR08	OESV980216	525
BECA ALIMENTARIA	X	---------	SOCIAL	NATALIA LIZBETH HERNANDEZ CHOMBO	HECN980721MDFRHT08	HECN980721	525
BECA ALIMENTARIA	X	---------	SOCIAL	JOHANA IVETTE DEGANTE ABURTO	DEAJ030429MVZGBHA8	DEAJ030429	375
BECA ALIMENTARIA	X	---------	SOCIAL	VICTOR GABRIEL HERNANDEZ MORALES	HEMV010324HOCRRCA1	HEMV010324	675
BECA ALIMENTARIA	X	---------	SOCIAL	ULISES DE JESUS DURAN PEREGRINO	DUPU000901HCSRRLA1	DUPU000901	675
BECA ALIMENTARIA	X	---------	SOCIAL	VIRIDIANA ORTEGA SACRAMENTO	OESV980216MTLRCR08	OESV980216	675
BECA ALIMENTARIA	X	---------	SOCIAL	NATALIA LIZBETH HERNANDEZ CHOMBO	HECN980721MDFRHT08	HECN980721	635
BECA ALIMENTARIA	X	---------	SOCIAL	JOHANA IVETTE DEGANTE ABURTO	DEAJ030429MVZGBHA8	DEAJ030429	635
BECA ALIMENTARIA	X	---------	SOCIAL	JESUS ANTONIO GONZALEZ RUIZ	GORJ021015HOCNZSA2	GORJ021015	525
BECA ALIMENTARIA	X	---------	SOCIAL	JENY DALITH ABREU LOPEZ	AELJ011017MOCBPNA2	AELJ011017	525
BECA ALIMENTARIA	X	---------	SOCIAL	JENNIFER CASTRO CLEMENTE	CACJ010319MOCSLNA9	CACJ010319	525
BECA ALIMENTARIA	X	---------	SOCIAL	MAGALI BLAS VELASQUEZ	BAVM970209MOCLLG00	BAVM970209	525
BECA ALIMENTARIA	X	---------	SOCIAL	VICTORIA GARCIA FELIPE	GAFV971229MOCRLC07	GAFV971229	525
BECA ALIMENTARIA	X	---------	SOCIAL	VICTOR GABRIEL HERNANDEZ MORALES	HEMV010324HOCRRCA1	HEMV010324	750
BECA ALIMENTARIA	X	---------	SOCIAL	ULISES DE JESUS DURAN PEREGRINO	DUPU000901HCSRRLA1	DUPU000901	750
BECA ALIMENTARIA	X	---------	SOCIAL	VIRIDIANA ORTEGA SACRAMENTO	OESV980216MTLRCR08	OESV980216	750
BECA ALIMENTARIA	X	---------	SOCIAL	NATALIA LIZBETH HERNANDEZ CHOMBO	HECN980721MDFRHT08	HECN980721	750
BECA ALIMENTARIA	X	---------	SOCIAL	JOHANA IVETTE DEGANTE ABURTO	DEAJ030429MVZGBHA8	DEAJ030429	750
TOTAL							43,839

UNIVERSIDAD DEL MAR
Estado de Situacion Financiera Detallado - LDF
Al 31 de Diciembre de 2021 y al 31 de Marzo de 2022
(PESOS)

Concepto	31 de Marzo de 2022	31 de Diciembre de 2021	Concepto	31 de Marzo de 2022	31 de Diciembre de 2021
ACTIVO			**PASIVO**		
Activo Circulante			**Pasivo Circulante**		
Efectivo y Equivalentes	**39,104,757**	**37,936,103**	**Cuentas por Pagar a Corto Plazo**	**25,510,452**	**34,007,486**
Efectivo			Servicios Personales por Pagar a Corto Plazo		
Bancos/Tesorería	19,539,562	31,679,400	Proveedores por Pagar a Corto Plazo	2,193,347	2,193,347
Bancos/Dependencias y Otros			Contratistas por Obras Públicas por Pagar a Corto Plazo		
Inversiones Temporales (Hasta 3 meses)	19,565,195	6,256,703	Participaciones y Aportaciones por Pagar a Corto Plazo		
Fondos con Afectacion Especifica			Transferencias Otorgadas por Pagar a Corto Plazo	1,655,536	6,216,091
Depositos de Fondos de Terceros en Garantia y/o Administracion			Intereses, Comisiones y Otros Gastos de la Deuda Pública por Pagar a Corto Plazo		
Otros Efectivos y Equivalentes			Retenciones y Contribuciones por Pagar a Corto Plazo	2,784,688	5,335,631
Derechos a Recibir Efectivo o Equivalentes	**11,977,213**	**7,898,616**	Devoluciones de la Ley de Ingresos por Pagar a Corto Plazo		
Inversiones Financieras de Corto Plazo			Otras Cuentas por Pagar a Corto Plazo	18,876,882	20,262,417
Cuentas por Cobrar a Corto Plazo	41,867	41,867	**Documentos por Pagar a Corto Plazo**	**0**	**0**
Deudores Diversos por Cobrar a Corto Plazo	11,928,269	7,843,472	Documentos Comerciales por Pagar a Corto Plazo		
Ingresos por Recuperar a Corto Plazo	7,077	13,276	Documentos con Contratistas por Obras Públicas por Pagar a Corto Plazo		
Deudores por Anticipos de la Tesorería a Corto Plazo			Otros Documentos por Pagar a Corto Plazo		
Prestamos Otorgados a Corto Plazo			**Porción a Corto Plazo de la Deuda Pública a Largo Plazo**	**0**	**0**
Otros Derechos a Recibir Efectivo o Equivalentes a Corto Plazo			Porción a Corto Plazo de la Deuda Pública		
Derechos a Recibir Bienes o Servicios	**2,754,284**	**13,897**	Porción a Corto Plazo de Arrendamiento Financiero		
Anticipo a Proveedores por Adquisición de Bienes y Prestacion de Servicios a Corto Plazo	2,754,284	13,897	Títulos y Valores a Corto Plazo		
Anticipo a Proveedores por Adquisición de Bienes Inmuebles y Muebles a Corto Plazo			**Pasivos Diferidos a Corto Plazo**	**0**	**0**
Anticipo a Proveedores por Adquisición de Bienes Intangibles a Corto Plazo			Ingresos Cobrados por Adelantado a Corto Plazo		
Anticipo a Contratistas por Obras Públicas a Corto Plazo	0	0	Intereses Cobrados por Adelantado a Corto Plazo		
Otros Derechos a Recibir Bienes o Servicios a Corto Plazo			Otros Pasivos Diferidos a Corto Plazo		
Inventarios	**0**	**0**	**Fondos y Bienes de Terceros en Garantía y/o Administración a Corto Plazo**	**0**	**0**
Inventario de Mercanclas para Venta			Fondos en Garantía a Corto Plazo		
Inventario de Mercanclas Terminadas			Fondos en Administración a Corto Plazo		
Inventario de Mercancías en Proceso de Elaboracion			Fondos Contingentes a Corto Plazo		
Inventario de Materias Primas, Materiales y Suministros para Produccion			Fondos de Fideicomisos, Mandatos y Contratos Análogos a Corto Plazo		
Bienes en Tránsito			Otros Fondos de Terceros en Garantía y/o Administración a Corto Plazo		
Almacenes	5,780,830	5,774,621	Valores y Bienes en Garantía a Corto Plazo		
Estimacion por Pérdida o Deterioro de Activos Circulantes	**0**	**0**	**Provisiones a Corto Plazo**	**0**	**0**
Estimaciones para Cuentas Incobrables por Derechos a Recibir Efectivo o Equivalentes			Provisión para Demandas y Juicios a Corto Plazo		
Estimacion por Deterioro de Inventarios			Provisión para Contingencias a Corto Plazo		
Otros Activos Circulantes	**0**	**0**	Otras Provisiones a Corto Plazo		
Valores en Garantia			**Otros Pasivos a Corto Plazo**	**0**	**0**
Bienes en Garantía (excluye depositos de fondos)			Ingresos por Clasificar		
Bienes Derivados de Embargos, Decomisos, Aseguramientos y Dacion en Pago			Recaudación por Participar		
Adquisición con Fondos de Terceros			Otros Pasivos Circulantes		
Total de Activos Circulantes	**59,617,084**	**51,623,236**	**Total de Pasivos Circulantes**	**25,510,452**	**34,007,486**
Activo No Circulante			**Pasivo No Circulante**		
Inversiones Financieras a Largo Plazo			Cuentas por Pagar a Largo Plazo		
Derechos a Recibir Efectivo o Equivalentes a Largo Plazo			Documentos por Pagar a Largo Plazo		
Bienes Inmuebles, Infraestructura y Construcciones en Proceso	429,403,859	429,403,859	Deuda Pública a Largo Plazo		
Bienes Muebles	112,399,166	113,212,918	Pasivos Diferidos a Largo Plazo	298,987	298,987
Activos Intangibles	264,172	264,172	Fondos y Bienes de Terceros en Garantía y/o en Administración a Largo Plazo		
Depreciacion, Deterioro y Amortizacion Acumulada de Bienes	-71,493,342	-62,837,857	Provisiones a Largo Plazo		
Activos Diferidos					
Estimacion por Perdida o Deterioro de Activos no Circulantes			**Total de Pasivos No Circulantes**	**298,987**	**298,987**
Otros Activos no Circulantes					
			Total del Pasivo	**25,809,439**	**34,306,473**
Total de Activos No Circulantes	**470,573,855**	**480,043,092**			
			HACIENDA PÚBLICA/PATRIMONIO		
Total del Activo	**530,190,939**	**531,666,328**			
			Hacienda Pública/Patrimonio Contribuido	**24,100,924**	**24,082,705**
			Aportaciones		
			Donaciones de Capital		
			Actualización de la Hacienda Pública/Patrimonio	24,100,924	24,082,705
			Hacienda Pública/Patrimonio Generado	**480,280,576**	**473,277,150**
			Resultados del Ejercicio (Ahorro/ Desahorro)	8,138,692	7,210,192
			Resultados de Ejercicios Anteriores	417,632,846	411,557,920
			Rectificaciones de Resultados de Ejercicios Anteriores	54,509,037	54,509,037
			Exceso o Insuficiencia en la Actualización de la Hacienda Pública/Patrimonio		**0**
			Resultado por Posición Monetaria		
			Resultado por Tenencia de Activos no Monetarios		
			Total Hacienda Pública/Patrimonio	**504,381,500**	**497,359,855**
			Total del Pasivo y Hacienda Pública/Patrimonio	**530,190,939**	**531,666,328**

UNIVERSIDAD DEL MAR
Balance Presupuestario - LDF
Del 1 de Enero al 31 de Marzo de 2022
(PESOS)

Concepto	Estimado/ Aprobado	Devengado	Recaudado/ Pagado
A. Ingresos Totales (A = A1+A2+A3)	**192,273,783**	**46,721,998**	**39,240,796**
A1. Ingresos de Libre Disposición	101,951,301	42,626,931	35,145,728
A2. Transferencias Federales Etiquetadas	90,322,482	4,095,068	4,095,068
A3. Financiamiento Neto			
B. Egresos Presupuestarios[1] (B = B1+B2)	**192,273,783**	**46,721,998**	**39,240,796**
B1. Gasto No Etiquetado (sin incluir Amortización de la Deuda Pública)	101,951,301	42,626,931	35,145,728
B2. Gasto Etiquetado (sin incluir Amortización de la Deuda Pública)	90,322,482	4,095,068	4,095,068
C. Remanentes del Ejercicio Anterior (C = C1 + C2)		**0**	**0**
C1. Remanentes de Ingresos de Libre Disposición aplicados en el periodo			
C2. Remanentes de Transferencias Federales Etiquetadas aplicados en el periodo			
I. Balance Presupuestario (I = A – B + C)	**0**	**0**	**0**
II. Balance Presupuestario sin Financiamiento Neto (II = I - A3)	**0**	**0**	**0**
III. Balance Presupuestario sin Financiamiento Neto y sin Remanentes del Ejercicio Anterior (III= II - C)	**0**	**0**	**0**

Concepto	Aprobado	Devengado	Pagado
E. Intereses, Comisiones y Gastos de la Deuda (E = E1+E2)	**0**	**0**	**0**
E1. Intereses, Comisiones y Gastos de la Deuda con Gasto No Etiquetado			
E2. Intereses, Comisiones y Gastos de la Deuda con Gasto Etiquetado			
IV. Balance Primario (IV = III + E)	**0**	**0**	**0**

Concepto	Estimado/ Aprobado	Devengado	Recaudado/ Pagado
F. Financiamiento (F = F1 + F2)	**0**	**0**	**0**
F1. Financiamiento con Fuente de Pago de Ingresos de Libre Disposición			
F2. Financiamiento con Fuente de Pago de Transferencias Federales Etiquetadas			
G. Amortización de la Deuda (G = G1 + G2)	**0**	**0**	**0**
G1. Amortización de la Deuda Pública con Gasto No Etiquetado			
G2. Amortización de la Deuda Pública con Gasto Etiquetado			
A3. Financiamiento Neto (A3 = F – G)	**0**	**0**	**0**

Concepto	Estimado/ Aprobado	Devengado	Recaudado/ Pagado
A1. Ingresos de Libre Disposición	101,951,301	42,626,931	35,145,728
A3.1 Financiamiento Neto con Fuente de Pago de Ingresos de Libre Disposición (A3.1 = F1 – G1)	**0**	**0**	**0**
F1. Financiamiento con Fuente de Pago de Ingresos de Libre Disposición			
G1. Amortización de la Deuda Pública con Gasto No Etiquetado			
B1. Gasto No Etiquetado (sin incluir Amortización de la Deuda Pública)	101,951,301	42,626,931	35,145,728
C1. Remanentes de Ingresos de Libre Disposición aplicados en el periodo			
V. Balance Presupuestario de Recursos Disponibles (V = A1 + A3.1 – B 1 + C1)	**0**	**0**	**0**
VI. Balance Presupuestario de Recursos Disponibles sin Financiamiento Neto (VI = V – A3.1)	**0**	**0**	**0**

Concept	Estimado/ Aprobado	Devengado	Recaudado/
A2. Transferencias Federales Etiquetadas	90,322,482	4,095,068	4,095,068
A3.2 Financiamiento Neto con Fuente de Pago de Transferencias Federales Etiquetadas (A3.2 = F2 – G2)			
F2. Financiamiento con Fuente de Pago de Transferencias Federales Etiquetadas			
G2. Amortización de la Deuda Pública con Gasto Etiquetado			
B2. Gasto Etiquetado (sin incluir Amortización de la Deuda Pública)	90,322,482	4,095,068	4,095,068
C2. Remanentes de Transferencias Federales Etiquetadas aplicados en el periodo			
VII. Balance Presupuestario de Recursos Etiquetados (VII = A2 + A3.2 – B2 + C2)	**0**	**0**	**0**
VIII. Balance Presupuestario de Recursos Etiquetados sin Financiamiento Neto (VIII = VII – A3.2)	**0**	**0**	**0**

UNIVERSIDAD DEL MAR
Estado Analitico de Ingreso Detallado - LDF
Del 1 de Enero al 31 de Marzo de 2022
(PESOS)

Concepto	Ingreso					Diferencia
	Estimado	Ampliaciones/ (Reducciones)	Modificado	Devengado	Recaudado	
Ingresos de Libre Disposición						
A. Impuestos						
B. Cuotas y Aportaciones de Seguridad Social						
C. Contribuciones de Mejoras						
D. Derechos						
E. Productos						
F. Aprovechamientos						
G. Ingresos por Ventas de Bienes y Servicios						
H. Participaciones (H=h1+h2+h3+h4+h5+h6+h7+h8+h9+	**0**	**0**	**0**	**0**	**0**	**0**
h1) Fondo General de Participaciones						
h2) Fondo de Fomento Municipal						
h3) Fondo de Fiscalización y Recaudación						
h4) Fondo de Compensación						
h5) Fondo de Extracción de Hidrocarburos						
h6) Impuesto Especial Sobre Producción y Servicios						
h7) 0.136% de la Recaudación Federal Participable						
h8) 3.17% Sobre Extracción de Petróleo						
h9) Gasolinas y Diésel						
h10) Fondo del Impuesto Sobre la Renta						
h11) Fondo de Estabilización de los Ingresos de las Entidades Federativas						0
I. Incentivos Derivados de la Colaboración Fiscal (I=i1+i2+i	**0**	**0**	**0**	**0**	**0**	**0**
i1) Tenencia o Uso de Vehículos						
i2) Fondo de Compensación ISAN						
i3) Impuesto Sobre Automóviles Nuevos						
i4) Fondo de Compensación de Repecos-Intermedios						
i5) Otros Incentivos Económicos						
J. Transferencias	101,951,301	0	101,951,301	42,626,931	35,145,728	59,324,371
K. Convenios						
k1) Otros Convenios y Subsidios						
L. Otros Ingresos de Libre Disposición (L=l1+l2)	**0**	**0**	**0**	**0**	**0**	**0**
l1) Participaciones en Ingresos Locales						
l2) Otros Ingresos de Libre Disposición						0
I. Total de Ingresos de Libre Disposición (I=A+B+C+D+E+F+G+H	**101,951,301**	**0**	**101,951,301**	**42,626,931**	**35,145,728**	**59,324,371**
Ingresos Excedentes de Ingresos de Libre Disposición						
Transferencias Federales Etiquetadas						
A. Aportaciones (A=a1+a2+a3+a4+a5+a6+a7+a8)	**0**	**0**	**0**	**0**	**0**	**0**
a1) Fondo de Aportaciones para la Nómina Educativa y Gasto Operativo						
a2) Fondo de Aportaciones para los Servicios de Salud						
a3) Fondo de Aportaciones para la Infraestructura Social						
a4) Fondo de Aportaciones para el Fortalecimiento de los Municipios y de las Demarcaciones Territoriales del Distrito Federal						
a5) Fondo de Aportaciones Múltiples						0
a6) Fondo de Aportaciones para la Educación Tecnológica y de Adultos						
a7) Fondo de Aportaciones para la Seguridad Pública de los Estados y del Distrito Federal						
a8) Fondo de Aportaciones para el Fortalecimiento de las Entidades Federativas						
B. Convenios (B=b1+b2+b3+b4)	**90,322,482**	**1,109,946**	**91,432,428**	**4,095,068**	**4,095,068**	**87,337,360**
b1) Convenios de Protección Social en Salud						
b2) Convenios de Descentralización						
b3) Convenios de Reasignación						
b4) Otros Convenios y Subsidios	90,322,482	1,109,946	91,432,428	4,095,068	4,095,068	87,337,360
C. Fondos Distintos de Aportaciones (C=c1+c2)	**0**		**0**	**0**	**0**	**0**
c1) Fondo para Entidades Federativas y Municipios Productores de Hidrocarburos						
c2) Fondo Minero						
D. Transferencias, Subsidios y Subvenciones, y Pensiones y Jubilaciones						
E. Otras Transferencias Federales Etiquetadas						
II. Total de Transferencias Federales Etiquetadas (II = A + B + C	**90,322,482**	**1,109,946**	**91,432,428**	**4,095,068**	**4,095,068**	**87,337,360**
III. Ingresos Derivados de Financiamientos (III = A)	**0**	**0**	**0**	**0**	**0**	**0**
A. Ingresos Derivados de Financiamientos						
IV. Total de Ingresos (IV = I + II + III)	**192,273,783**	**1,109,946**	**193,383,729**	**46,721,998**	**39,240,796**	**146,661,731**
Datos Informativos						
1. Ingresos Derivados de Financiamientos con Fuente de Pago de Ingresos de Libre Disposición						
2. Ingresos Derivados de Financiamientos con Fuente de Pago de Transferencias Federales Etiquetadas						
3. Ingresos Derivados de Financiamientos (3 = 1 + 2)	**0**	**0**	**0**	**0**	**0**	**0**

UNIVERSIDAD DEL MAR
Informe Analítico de la Deuda Pública y Otros Pasivos - LDF
Del 1 de enero al 31 de marzo de 2022
(PESOS)

Denominación de la Deuda Pública y Otros Pasivos	Saldo al 31 de diciembre de 2020-1 (d)	Disposiciones del Periodo (e)	Amortizaciones del Periodo (f)	Revaluaciones, Reclasificaciones y Otros Ajustes (g)	Saldo Final del Periodo (h) h=d+e-f+g	Pago de Intereses del Periodo (i)	Pago de Comisiones y demás costos asociados durante el Periodo (j)
1. Deuda Pública (1=A+B)	**0**	**0**	**0**	**0**	**0**	**0**	**0**
A. Corto Plazo (A=a1+a2+a3)							
a1) Instituciones de Crédito	0	0	0	0	0	0	0
a2) Títulos y Valores							
a3) Arrendamientos Financieros							
B. Largo Plazo (B=b1+b2+b3)							
b1) Instituciones de Crédito	0	0	0	0	0	0	0
b2) Títulos y Valores							
b3) Arrendamientos Financieros							
2. Otros Pasivos	**34,306,473**	144,894,608	153,391,642	0	**25,809,439**	0	0
3. Total de la Deuda Pública y Otros Pasivos (3=1+2)	**34,306,473**	**144,894,608**	**153,391,642**	0	**25,809,439**	0	0
4. Deuda Contingente 1 (Informativo)	**0**	**0**	**0**	**0**	**0**		**0**
A. Deuda Contingente 1							
B. Deuda Contingente 2							
C. Deuda Contingente XX							
5. Valor de Instrumentos Bono Cupón Cero 2 (Informativo)	**0**	**0**	**0**	**0**	**0**	**0**	**0**
A. Instrumento Bono Cupón Cero 1							
B. Instrumento Bono Cupón Cero 2							
C. Instrumento Bono Cupón Cero XX							

1 Se refiere a cualquier Financiamiento sin fuente o garantía de pago definida, que sea asumida de manera solidaria o subsidiaria por las Entidades Federativas con sus Municipios, organismos descentralizados y empresas de participación estatal mayoritaria y fideicomisos, locales o municipales, y por los Municipios con sus respectivos organismos descentralizados y empresas de participación municipal mayoritaria.
2 Se refiere al valor del Bono Cupón Cero que respalda el pago de los créditos asociados al mismo (Activo).

Obligaciones a Corto Plazo (k)	Monto Contratado (l)	Plazo Pactado (m)	Tasa de Interés (n)	Comisiones y Costos Relacionados (o)	Tasa Efectiva (p)
6. Obligaciones a Corto Plazo (Informativo)					
A. Crédito 1					
B. Crédito 2					
C. Crédito XX					

UNIVERSIDAD DEL MAR
Informe Analítico de Obligaciones Diferentes de Financiamientos -LDF
Del 1 de Enero al 31 de Marzo de 2022
(PESOS)

Denominación de las Obligaciones Diferentes de Financiamiento (c)	Fecha del Contrato (d)	Fecha de inicio de operación del proyecto (e)	Fecha de vencimiento (f)	Monto de la inversión pactado (g)	Plazo pactado (h)	Monto promedio mensual del pago de la contraprestación (i)	Monto promedio mensual del pago de la contraprestación correspondiente al pago de inversión (j)	Monto pagado de la inversión al XX de XXXX de 20XN (k)	Monto pagado de la inversión actualizado al XX de XXXX de 20XN (l)	Saldo pendiente por pagar de la inversión al XX de XXXX de 20XN (m = g – l)
A. Asociaciones Público Privadas (APP's) (A=a+b+c+d) a) APP 1 b) APP 2 c) APP 3 d) APP XX				No aplica						
B. Otros Instrumentos (B=a+b+c+d) a) Otro Instrumento 1 b) Otro Instrumento 2 c) Otro Instrumento 3 d) Otro Instrumento XX										
C. Total de Obligaciones Diferentes de Financiamiento (C=A+B)										

UNIVERSIDAD DEL MAR

Estado Analítico del Ejercicio del Presupuesto de Egresos Detallado - LDF
Clasificación por Objeto del Gasto (Capítulo y Concepto)
Del 1 de Enero al 31 de Marzo de 2022
(PESOS)

Concepto	Egresos					Subejercicio
	Aprobado	Ampliaciones/ (Reducciones)	Modificado	Devengado	Pagado	
I. Gasto No Etiquetado (I=A+B+C+D+E+F+G+H+I)	**101,951,301**	**0**	**101,951,301**	**42,626,931**	**35,145,728**	**59,324,371**
A. Servicios Personales (A=a1+a2+a3+a4+a5+a6+a7)	0	0	0	0	0	0
a1) Remuneraciones al Personal de Carácter Permanente						0
a2) Remuneraciones al Personal de Carácter Transitorio						0
a3) Remuneraciones Adicionales y Especiales						0
a4) Seguridad Social						0
a5) Otras Prestaciones Sociales y Económicas						0
a6) Previsiones						0
a7) Pago de Estímulos a Servidores Públicos						0
B. Materiales y Suministros (B=b1+b2+b3+b4+b5+b6+b7+b8+b9)	0	0	0	0	0	0
b1) Materiales de Administración, Emisión de Documentos y Artículos Oficiales						0
b2) Alimentos y Utensilios						0
b3) Materias Primas y Materiales de Producción y Comercialización						0
b4) Materiales y Artículos de Construcción y de Reparación						0
b5) Productos Químicos, Farmacéuticos y de Laboratorio						0
b6) Combustibles, Lubricantes y Aditivos						0
b7) Vestuario, Blancos, Prendas de Protección y Artículos Deportivos						0
b8) Materiales y Suministros Para Seguridad						0
b9) Herramientas, Refacciones y Accesorios Menores						0
C. Servicios Generales (C=c1+c2+c3+c4+c5+c6+c7+c8+c9)	0	0	0	0	0	0
c1) Servicios Básicos						0
c2) Servicios de Arrendamiento						0
c3) Servicios Profesionales, Científicos, Técnicos y Otros Servicios						0
c4) Servicios Financieros, Bancarios y Comerciales						0
c5) Servicios de Instalación, Reparación, Mantenimiento y Conservación						0
c6) Servicios de Comunicación Social y Publicidad						0
c7) Servicios de Traslado y Viáticos						0
c8) Servicios Oficiales						0
c9) Otros Servicios Generales						0
D. Transferencias, Asignaciones, Subsidios y Otras Ayudas (D=d1+d2+d3+d4+d5+d6+d7+d8+d9)	**101,951,301**	**0**	**101,951,301**	**42,626,931**	**35,145,728**	59,324,371
d1) Transferencias Internas y Asignaciones al Sector Público	101,951,301	0	101,951,301	42,626,931	35,145,728	59,324,371
d2) Transferencias al Resto del Sector Público						0
d3) Subsidios y Subvenciones						0
d4) Ayudas Sociales						0
d5) Pensiones y Jubilaciones						0
d6) Transferencias a Fideicomisos, Mandatos y Otros Análogos						0
d7) Transferencias a la Seguridad Social						0
d8) Donativos						0
d9) Transferencias al Exterior						0
E. Bienes Muebles, Inmuebles e Intangibles (E=e1+e2+e3+e4+e5+e6+e7+e8+e9)	**0**	**0**	**0**	**0**	**0**	0
e1) Mobiliario y Equipo de Administración						0
e2) Mobiliario y Equipo Educacional y Recreativo						0
e3) Equipo e Instrumental Médico y de Laboratorio						0
e4) Vehículos y Equipo de Transporte						0
e5) Equipo de Defensa y Seguridad						0
e6) Maquinaria, Otros Equipos y Herramientas						0
e7) Activos Biológicos						0
e8) Bienes Inmuebles						0
e9) Activos Intangibles						0
F. Inversión Pública (F=f1+f2+f3)	0	0	0	0	0	0
f1) Obra Pública en Bienes de Dominio Público						0
f2) Obra Pública en Bienes Propios						0
f3) Proyectos Productivos y Acciones de Fomento						0
G. Inversiones Financieras y Otras Provisiones (G=g1+g2+g3+g4+g5	0	0	0	0	0	0
g1) Inversiones Para el Fomento de Actividades Productivas						0
g2) Acciones y Participaciones de Capital						0
g3) Compra de Títulos y Valores						0
g4) Concesión de Préstamos						0
g5) Inversiones en Fideicomisos, Mandatos y Otros Análogos						0
Fideicomiso de Desastres Naturales (Informativo)						0
g6) Otras Inversiones Financieras						0
g7) Provisiones para Contingencias y Otras Erogaciones Especiales						0
H. Participaciones y Aportaciones (H=h1+h2+h3)	0	0	0	0	0	0
h1) Participaciones						0
h2) Aportaciones						0
h3) Convenios						0
I. Deuda Pública (I=i1+i2+i3+i4+i5+i6+i7)	0	0	0	0	0	0
i1) Amortización de la Deuda Pública						0
i2) Intereses de la Deuda Pública						0
i3) Comisiones de la Deuda Pública						0
i4) Gastos de la Deuda Pública						0
i5) Costo por Coberturas						0
i6) Apoyos Financieros						0
i7) Adeudos de Ejercicios Fiscales Anteriores (ADEFAS)						0

Concepto	Egresos					Subejercicio
	Aprobado	Ampliaciones/ (Reducciones)	Modificado	Devengado	Pagado	
II. Gasto Etiquetado (II=A+B+C+D+E+F+G+H+I)	**90,322,482**	**1,109,946**	**91,432,428**	**4,095,068**	**4,095,068**	**87,337,360**
A. Servicios Personales (A=a1+a2+a3+a4+a5+a6+a7)	0	0	0	0	0	0
a1) Remuneraciones al Personal de Carácter Permanente						0
a2) Remuneraciones al Personal de Carácter Transitorio						0
a3) Remuneraciones Adicionales y Especiales						0
a4) Seguridad Social						0
a5) Otras Prestaciones Sociales y Económicas						0
a6) Previsiones						0
a7) Pago de Estímulos a Servidores Públicos						0
B. Materiales y Suministros (B=b1+b2+b3+b4+b5+b6+b7+b8+b9)	0	0	0	0	0	0
b1) Materiales de Administración, Emisión de Documentos y Artículos Oficiales						0
b2) Alimentos y Utensilios						0
b3) Materias Primas y Materiales de Producción y Comercialización						0
b4) Materiales y Artículos de Construcción y de Reparación						0
b5) Productos Químicos, Farmacéuticos y de Laboratorio						0
b6) Combustibles, Lubricantes y Aditivos						0
b7) Vestuario, Blancos, Prendas de Protección y Artículos Deportivos						0
b8) Materiales y Suministros Para Seguridad						0
b9) Herramientas, Refacciones y Accesorios Menores						0
C. Servicios Generales (C=c1+c2+c3+c4+c5+c6+c7+c8+c9)	0	0	0	0	0	0
c1) Servicios Básicos						0
c2) Servicios de Arrendamiento						0
c3) Servicios Profesionales, Científicos, Técnicos y Otros Servicios						0
c4) Servicios Financieros, Bancarios y Comerciales						0
c5) Servicios de Instalación, Reparación, Mantenimiento y Conservación						0
c6) Servicios de Comunicación Social y Publicidad						0
c7) Servicios de Traslado y Viáticos						0
c8) Servicios Oficiales						0
c9) Otros Servicios Generales						0
D. Transferencias, Asignaciones, Subsidios y Otras Ayudas (D=d1+d2+d3+d4+d5+d6+d7+d8+d9)	**90,322,482**	**819,933**	**91,142,415**	**3,896,067**	**3,896,067**	**87,246,348**
d1) Transferencias Internas y Asignaciones al Sector Público	90,182,659	630,149	90,812,808	3,852,228	3,852,228	86,960,580
d2) Transferencias al Resto del Sector Público						0
d3) Subsidios y Subvenciones						0
d4) Ayudas Sociales	139,823	189,784	329,607	43,839	43,839	285,769
d5) Pensiones y Jubilaciones						0
d6) Transferencias a Fideicomisos, Mandatos y Otros Análogos						0
d7) Transferencias a la Seguridad Social						0
d8) Donativos						0
d9) Transferencias al Exterior						0
E. Bienes Muebles, Inmuebles e Intangibles (E=e1+e2+e3+e4+e5+e6+e7+e8+e9)	0	**290,013**	**290,013**	**199,001**	**199,001**	**91,012**
e1) Mobiliario y Equipo de Administración	0	91,012	91,012	0	0	91,012
e2) Mobiliario y Equipo Educacional y Recreativo						0
e3) Equipo e Instrumental Médico y de Laboratorio	0	199,001	199,001	199,001	199,001	0
e4) Vehículos y Equipo de Transporte						0
e5) Equipo de Defensa y Seguridad						0
e6) Maquinaria, Otros Equipos y Herramientas						0
e7) Activos Biológicos						0
e8) Bienes Inmuebles						0
e9) Activos Intangibles	0					0
F. Inversión Pública (F=f1+f2+f3)	**0**	**0**	**0**	**0**	**0**	**0**
f1) Obra Pública en Bienes de Dominio Público						0
f2) Obra Pública en Bienes Propios						0
f3) Proyectos Productivos y Acciones de Fomento						0
G. Inversiones Financieras y Otras Provisiones	0	0	0	0	0	0
g1) Inversiones Para el Fomento de Actividades Productivas						0
g2) Acciones y Participaciones de Capital						0
g3) Compra de Títulos y Valores						0
g4) Concesión de Préstamos						0
g5) Inversiones en Fideicomisos, Mandatos y Otros Análogos						0
Fideicomiso de Desastres Naturales (Informativo)						0
g6) Otras Inversiones Financieras						0
g7) Provisiones para Contingencias y Otras Erogaciones Especiales						0
H. Participaciones y Aportaciones (H=h1+h2+h3)	0	0	0	0	0	0
h1) Participaciones						0
h2) Aportaciones						0
h3) Convenios						0
I. Deuda Pública (I=i1+i2+i3+i4+i5+i6+i7)	0	0	0	0	0	0
i1) Amortización de la Deuda Pública						0
i2) Intereses de la Deuda Pública						0
i3) Comisiones de la Deuda Pública						0
i4) Gastos de la Deuda Pública						0
i5) Costo por Coberturas						0
i6) Apoyos Financieros						0
i7) Adeudos de Ejercicios Fiscales Anteriores (ADEFAS)						0
III. Total de Egresos (III = I + II)	**192,273,783**	**1,109,946**	**193,383,729**	**46,721,998**	**39,240,796**	**146,661,731**

UNIVERSIDAD DEL MAR

Estado Analítico del Ejercicio del Presupuesto de Egresos Detallado - LDF

Clasificacion Administrativa

Del 1 de Enero al 31 de Marzo de 2022

(PESOS)

Concepto	Egresos					Subejercicio
	Aprobado	Ampliaciones/ (Reducciones)	Modificado	Devengado	Pagado	
I. Gasto No Etiquetado (I=A)	**101,951,301**	**0**	**101,951,301**	**42,626,931**	**35,145,728**	**59,324,371**
A. Universidad del Mar	101,951,301		101,951,301	42,626,931	35,145,728	59,324,371
II. Gasto Etiquetado (II=A)	**90,322,482**	**1,109,946**	**91,432,428**	**4,095,068**	**4,095,068**	**87,337,360**
A. Universidad del Mar	90,322,482	1,109,946	91,432,428	4,095,068	4,095,068	87,337,360
III. Total de Egresos (III = I + II)	**192,273,783**	**1,109,946**	**193,383,729**	**46,721,998**	**39,240,796**	**146,661,731**

UNIVERSIDAD DEL MAR

Estado Analítico del Ejercicio del Presupuesto de Egresos Detallado - LDF
Clasificacion Funcional (Finalidad y Función)
Del 1 de Enero al 31 de Marzo de 2022
(PESOS)

Concepto	Egresos					Subejercicio
	Aprobado	Ampliaciones/ (Reducciones)	Modificado	Devengado	Pagado	
I. Gasto No Etiquetado (I=A+B+C+D)	**101,951,301**	**0**	**101,951,301**	**42,626,931**	**35,145,728**	**59,324,371**
A. Gobierno (A=a1+a2+a3+a4+a5+a6+a7+a8)	**0**	**0**	**0**	**0**	**0**	**0**
a1) Legislación						0
a2) Justicia						0
a3) Coordinación de la Política de Gobierno						0
a4) Relaciones Exteriores						0
a5) Asuntos Financieros y Hacendarios						0
a6) Seguridad Nacional						0
a7) Asuntos de Orden Público y de Seguridad Interior						0
a8) Otros Servicios Generales						0
B. Desarrollo Social (B=b1+b2+b3+b4+b5+b6+b7)	**101,951,301**	**0**	**101,951,301**	**42,626,931**	**35,145,728**	**59,324,371**
b1) Protección Ambiental						0
b2) Vivienda y Servicios a la Comunidad						0
b3) Salud						0
b4) Recreación, Cultura y Otras Manifestaciones Sociales						0
b5) Educación	101,951,301	0	101,951,301	42,626,931	35,145,728	59,324,371
b6) Protección Social						0
b7) Otros Asuntos Sociales						0
C. Desarrollo Económico (C=c1+c2+c3+c4+c5+c6+c7+c	**0**	**0**	**0**	**0**	**0**	**0**
c1) Asuntos Económicos, Comerciales y Laborales en General						0
c2) Agropecuaria, Silvicultura, Pesca y Caza						0
c3) Combustibles y Energía						0
c4) Minería, Manufacturas y Construcción						0
c5) Transporte						0
c6) Comunicaciones						0
c7) Turismo						0
c8) Ciencia, Tecnología e Innovación						0
c9) Otras Industrias y Otros Asuntos Económicos						0
D. Otras No Clasificadas en Funciones Anteriores (D=d1+d2+d3+d4)	**0**	**0**	**0**	**0**	**0**	**0**
d1) Transacciones de la Deuda Pública / Costo Financiero de la Deuda						0
d2) Transferencias, Participaciones y Aportaciones Entre Diferentes Niveles y Órdenes						0
d3) Saneamiento del Sistema Financiero						0
d4) Adeudos de Ejercicios Fiscales Anteriores						0
II: Gasto Etiquetado (II=A+B+C+D)	**90,322,482**	**1,109,946**	**91,432,428**	**4,095,068**	**4,095,068**	**87,337,360**
A. Gobierno (A=a1+a2+a3+a4+a5+a6+a7a+a8)	**0**	**0**	**0**	**0**	**0**	**0**
a1) Legislación						0
a2) Justicia						0
a3) Coordinación de la Política de Gobierno						0
a4) Relaciones Exteriores						0
a5) Asuntos Financieros y Hacendarios						0
a6) Seguridad Nacional						0
a7) Asuntos de Orden Público y de Seguridad Interior						0
a8) Otros Servicios Generales						0
B. Desarrollo Social (B=b1+b2+b3+b4+b5+b6+b7)	**90,322,482**	**1,109,946**	**91,432,428**	**4,095,068**	**4,095,068**	**87,337,360**
b1) Protección Ambiental						0
b2) Vivienda y Servicios a la Comunidad						0
b3) Salud						0
b4) Recreación, Cultura y Otras Manifestaciones Sociales						0
b5) Educación	90,322,482	1,109,946	91,432,428	4,095,068	4,095,068	87,337,360
b6) Protección Social						0
b7) Otros Asuntos Sociales						0
C. Desarrollo Económico (C=c1+c2+c3+c4+c5+c6+c7+c	**0**	**0**	**0**	**0**	**0**	**0**
c1) Asuntos Económicos, Comerciales y Laborales en General						0
c2) Agropecuaria, Silvicultura, Pesca y Caza						0
c3) Combustibles y Energía						0
c4) Minería, Manufacturas y Construcción						0
c5) Transporte						0
c6) Comunicaciones						0
c7) Turismo						0
c8) Ciencia, Tecnología e Innovación						0
c9) Otras Industrias y Otros Asuntos Económicos						0
D. Otras No Clasificadas en Funciones Anteriores (D=d	**0**	**0**	**0**	**0**	**0**	**0**
d1) Transacciones de la Deuda Pública / Costo Financiero de la Deuda						0
d2) Transferencias, Participaciones y Aportaciones Entre Diferentes Niveles y Órdenes						0
d3) Saneamiento del Sistema Financiero						0
d4) Adeudos de Ejercicios Fiscales Anteriores						0
III. Total de Egresos (III = I + II)	**192,273,783**	**1,109,946**	**193,383,729**	**46,721,998**	**39,240,796**	**146,661,731**

UNIVERSIDAD DEL MAR
Estado Analítico del Ejercicio del Presupuesto de Egresos Detallado - LDF
Clasificacion de Servicios Personales por Categoría
Del 1 de Enero al 31 de Marzo de 2022
(PESOS)

Concepto	Egresos					Subejercicio
	Aprobado	Ampliaciones / (Reducciones)	Modificado	Devengado	Pagado	
I. Gasto No Etiquetado (I=A+B+C+D+E+F)	**101,951,301**	**0**	**101,951,301**	**42,626,931**	**35,145,728**	**59,324,371**
A. Personal Administrativo						0
B. Magisterio	101,951,301	0	101,951,301	42,626,931	35,145,728	59,324,371
C. Servicios de Salud (C=c1+c2)	0	0	0	0	0	0
c1) Personal Administrativo						0
c2) Personal Médico, paramédico y afín						0
D. Seguridad Pública						0
E. Gastos asociados a la implementación de nuevas leyes federales o reformas a las mismas (E=e1+e2)	0	0	0	0	0	0
e1) Nombre del Programa o Ley 1						0
e2) Nombre del Programa o Ley 2						0
F. Sentencias laborales definitivas						0
II. Gasto Etiquetado (I=A+B+C+D+E+F)	**59,438,575**	**0**	**59,438,575**	**0**	**0**	**59,438,575**
A. Personal Administrativo						0
B. Magisterio	59,438,575	0	59,438,575	0	0	59,438,575
C. Servicios de Salud (C=c1+c2)	0	0	0	0	0	0
c1) Personal Administrativo						0
c2) Personal Médico, paramédico y afín						0
D. Seguridad Pública						0
E. Gastos asociados a la implementación de nuevas leyes federales o reformas a las mismas (E=e1+e2)	0	0	0	0	0	0
e1) Nombre del Programa o Ley 1						0
e2) Nombre del Programa o Ley 2						0
F. Sentencias laborales definitivas						0
III. Total de Gasto en Servicios Personales (III = I + II)	**161,389,876**	**0**	**161,389,876**	**42,626,931**	**35,145,728**	**118,762,945**

UNIVERSIDAD DEL MAR

Informe sobre Estudios Actuariales - LDF

	Pensiones y jubilaciones	Salud	Riesgos de trabajo	Invalidez y vida	Otras prestaciones sociales
Tipo de Sistema					
Prestación laboral o Fondo general para trabajadores del estado o Beneficio definido, Contribución definida o Mixto					
Población afiliada					
Activos					
Edad máxima					
Edad mínima					
Edad promedio					
Pensionados y Jubilados					
Edad máxima					
Edad mínima					
Edad promedio					
Beneficiarios					
Promedio de años de servicio (trabajadores activos)					
Aportación individual al plan de pensión como % del salario					
Aportación del ente público al plan de pensión como % del salario					
Crecimiento esperado de los pensionados y jubilados (como %)					
Crecimiento esperado de los activos (como %)					
Edad de Jubilación o Pensión					
Esperanza de vida					
Ingresos del Fondo					
Ingresos Anuales al Fondo de Pensiones					
Nómina anual					
Activos					
Pensionados y Jubilados					
Beneficiarios de Pensionados y Jubilados					
Monto mensual por pensión					
Máximo					
Mínimo					
Promedio					
Monto de la reserva					
Valor presente de las obligaciones					
Pensiones y Jubilaciones en curso de pago					
Generación actual					
Generaciones futuras					
Valor presente de las contribuciones asociadas a los sueldos futuros de					
Generación actual					
Generaciones futuras					
Valor presente de aportaciones futuras					
Generación actual					
Generaciones futuras					
Otros Ingresos					
Déficit/superávit actuarial					
Generación actual					
Generaciones futuras					
Periodo de suficiencia					
Año de descapitalización					
Tasa de rendimiento					
Estudio actuarial					
Año de elaboración del estudio actuarial					
Empresa que elaboró el estudio actuarial					

No aplica

GOBIERNO DEL ESTADO
DE OAXACA

UNIVERSIDAD DEL PAPALOAPAN

RESULTADOS GENERALES

La Universidad del Papaloapan (UNPA) tiene como misión, servir como instrumento para transformar la sociedad, con la formación de profesionistas de alta calidad, la realización de investigaciones que permitan la mejor explotación de los recursos, la difusión de la cultura para la conservación de los valores de nuestra sociedad y fomentando el desarrollo económico y social de Oaxaca y de México.

Derivado de lo anterior, en el área académica se implementaron cuatro programas para cumplir con la misión, los cuales son: la Docencia, la Investigación, la Promoción al Desarrollo y la Difusión de la Cultura.

Es importante mencionar que, derivado de la declaración de emergencia sanitaria por el virus SARS-CoV2 (COVID-19), emitida por el Consejo de Salubridad General, en la UNPA las actividades académicas presenciales fueron suspendidas a partir del 19 de marzo de 2020. Sin embargo, a partir del día 03 de octubre de 2021 se regresó de manera escalonada a clases presenciales, así como las demás actividades sustantivas de la UNPA. Durante el periodo de enero a marzo de 2022 se obtuvieron los siguientes logros:

En el área de docencia, contamos con 12 planes de estudios a nivel licenciatura y 5 a nivel posgrado, la plantilla de profesores investigadores de tiempo completo al primer trimestre del año es de 161, de los cuales 42 de ellos cuentan con nombramiento vigente en el Sistema Nacional de Investigadores (SNI) y 65 cuentan con el reconocimiento de Perfil del Programa para el Desarrollo Profesional Docente (PRODEP).

La matrícula de alumnos al término del primer trimestre de 2022 es de 1056 alumnos, se han impartido 16820 horas clase a distancia y 610 estudiantes fueron beneficiados con la beca manutención y jóvenes escribiendo el futuro. También se informa que se reactivó el servicio de becas alimentarias, en este rubro se entregaron 1766 becas alimentarias. Se realizaron 1000 horas de servicios educativos complementarios y se reactivaron las Jornadas Académicas en modalidad virtual/presencial programadas en las instalaciones de la Universidad, realizando 4 jornadas académicas en modalidad presencial. Así mismo en modalidad virtual se hicieron las siguientes exporientas: Del 28 de febrero al 4 de marzo se participó en la 3era. exporienta educativa virtual 2022 y el día 18 de marzo se realizó la exporienta SUNEO 2022, En este espacio se dio a conocer la oferta educativa que ofrece el Sistema de Universidades Estatales de Oaxaca.

En lo que respecta a los resultados del examen Ceneval la UNPA en este trimestre enero-marzo se tienen los resultados de la fecha nacional (diciembre de 2021) y la entrega de los resultados en este primer trimestre del año fue de 78 aprobados de manera satisfactoria y 2 con resultado sobresaliente.

Respecto al área de Investigación, se participa en la formulación de proyectos de investigación de las convocatorias de las diversas instancias federales como: CONACyT, PRODEP, PADES, etc. de las cuales, se aprobó el proyecto "Discerniendo la importancia de la interacción Parasporinas-membrana celular para su actividad citotóxica en la célula de origen canceroso" de la convocatoria de Ciencia Básica y/o Ciencia de Frontera en la modalidad: Paradigmas y Controversias de la Ciencia 2022 y 27 proyectos internos en este primer trimestre del año.

Como resultado del desarrollo de las diversas líneas de investigación de los profesores investigadores, los cuales han sometido sus artículos a diversas revistas con arbitraje, revistas de divulgación, editoriales o congresos, se tienen como resultado en este primer trimestre de 2022 un total de 16 publicaciones científicas. Así mismo dos profesoras-investigadoras de la UNPA participaron en el panel " El Papel de la Ciencia y la Tecnología frente al Covid-19", una charla entre investigadoras organizado por el Sistema de Universidades Estatales de Oaxaca.

La vinculación se reactivó especialmente con el sector productivo y educativo mediante asesorías técnicas y conferencias y asesorías personalizadas al nivel medio superior y comunidad en general realizando un total de 374 asesorías.

Debido a la contingencia sanitaria se suspendieron las actividades presenciales programadas en el tema de la Difusión Cultural, sin embargo, la Universidad realizó cuatro actividades culturales en modalidad virtual. En este mismo tema, se continuó con la operatividad de las Librerías Universitarias en los campus Loma Bonita y campus Tuxtepec.

Para el logro de todo ello se realizaron las gestiones administrativas ante las diversas instancias gubernamentales del Estado de Oaxaca y México, implementando medidas de racionalidad y austeridad en el manejo del presupuesto y control en los recursos de Proyectos Federales.

Gobierno del Estado de Oaxaca
UR: 549 - UNIVERSIDAD DEL PAPALOAPAN
Estado de Situación Financiera
Del 1° de enero al 31 de marzo de 2022 y 2021
(Pesos)

CONCEPTO	EJERCICIO FISCAL 2022	EJERCICIO FISCAL 2021
ACTIVO		
ACTIVO CIRCULANTE		
EFECTIVO Y EQUIVALENTES	3,228,715	3,138,729
DERECHOS A RECIBIR EFECTIVO O EQUIVALENTES	6,300,177	7,178,527
ALMACENES	646,964	678,206
Total de ACTIVO CIRCULANTE	**10,175,856**	**10,995,462**
ACTIVO NO CIRCULANTE		
BIENES INMUEBLES, INFRAESTRUCTURA Y CONSTRUCCIONES EN PROCESO	135,607,879	114,672,445
BIENES MUEBLES	124,026,184	113,434,886
ACTIVOS INTANGIBLES	1,653,494	1,494,283
DEPRECIACIÓN, DETERIORO Y ARMORTIZACIÓN ACUMULADA DE BIENES	-75,457,473	-56,870,732
Total de ACTIVO NO CIRCULANTE	**185,830,084**	**172,730,882**
TOTAL DE ACTIVOS	**196,005,939**	**183,726,344**

CONCEPTO	EJERCICIO FISCAL 2022	EJERCICIO FISCAL 2021
PASIVO		
PASIVO CIRCULANTE		
CUENTAS POR PAGAR A CORTO PLAZO	6,171,777	5,542,679
Total de PASIVO CIRCULANTE	**6,171,777**	**5,542,679**
TOTAL PASIVO	**6,171,777**	**5,542,679**
HACIENDA PÚBLICA/PATRIMONIO		
HACIENDA PÚBLICA/PATRIMONIO CONTRIBUIDO		
ACTUALIZACIÓN DE LA HACIENDA PÚBLICA/ PATRIMONIO	251,654	214,619
Total de HACIENDA PÚBLICA/PATRIMONIO CONTRIBUIDO	**251,654**	**214,619**
HACIENDA PÚBLICA/PATRIMONIO GENERADO		
RESULTADOS DE EJERCICIO (AHORRO/ DESAHORRO)	-151,788	1,655,406
RESULTADOS DE EJERCICIOS ANTERIORES	189,734,297	176,313,640
Total de HACIENDA PÚBLICA/PATRIMONIO GENERADO	**189,582,509**	**177,969,046**
TOTAL DE HACIENDA PÚBLICA/PATRIMONIO	**189,834,162**	**178,183,666**
Total de Pasivo y Patrimonio/Hacienda Pública	**196,005,939**	**183,726,344**

Lugar y fecha de generación: Reyes Mantecón, Oaxaca; a 12 de ABRIL de 2022

Bajo protesta de decir verdad declaramos que los estados financieros y sus Notas son razonablemente correctos y responsabilidad del emisor.

JEFE DE RECURSOS FINANCIEROS
L.C.P. BENJAMIN VELASCO MARTINEZ

VICE-RECTOR DE ADMINISTRACION
L.C.P. RUBEN JIMENEZ CERVANTES

RECTOR
DR. MODESTO SEARA VAZQUEZ

Gobierno del Estado de Oaxaca
UR: 549 - UNIVERSIDAD DEL PAPALOAPAN
Estado de Actividades
Del 1° de enero al 31 de marzo de 2022 y 2021
(Pesos)

CONCEPTO	EJERCICIO FISCAL 2022	EJERCICIO FISCAL 2021	CONCEPTO	EJERCICIO FISCAL 2022	EJERCICIO FISCAL 2021
INGRESOS Y OTROS BENEFICIOS			GASTOS Y OTRAS PÉRDIDAS		
PARTICIPACIONES, APORTACIONES, CONVENIOS, INCENTIVOS DERIVADOS DE LA COLABORACION FISCAL, FONDOS DIS	**30,867,781**	**30,715,014**	**TRANSFERENCIAS, ASIGNACIONES, SUBSIDIOS Y OTRAS AYUDAS**	**31,019,569**	**29,059,608**
TRANSFERENCIAS, ASIGNACIONES, SUBSIDIOS Y SUBVENCIONES, Y PENSIONES Y JUBILACIONES	30,867,781	30,715,014	TRANSFERENCIAS INTERNAS Y ASIGNACIONES AL SECTOR PÚBLICO	30,990,904	29,042,079
TOTAL DE INGRESOS Y OTROS BENEFICIOS	**30,867,781**	**30,715,014**	AYUDAS SOCIALES	28,665	17,529
			TOTAL DE GASTOS Y OTRAS PERDIDAS	**31,019,569**	**29,059,608**
			DESAHORRO NETO DEL EJERCICIO	**-151,788**	**1,655,406**

Lugar y fecha de generación: Reyes Mantecón, Oaxaca; a 12 de ABRIL de 2022

Bajo protesta de decir verdad declaramos que los estados financieros y sus Notas son razonablemente correctos y responsabilidad del emisor.

JEFE DE RECURSOS FINANCIEROS	VICE-RECTOR DE ADMINISTRACION	RECTOR
L.C.P. BENJAMIN VELASCO MARTINEZ	L.C.P. RUBEN JIMENEZ CERVANTES	DR. MODESTO SEARA VAZQUEZ

Gobierno del Estado de Oaxaca
UR: 549 - UNIVERSIDAD DEL PAPALOAPAN
Estado de Variación de la Hacienda Pública
Del 1° de enero al 31 de marzo de 2022 y 2021
(Pesos)

Concepto	Hacienda Pública/ Patrimonio			Ajustes por Cambios de Valor	Total
	Contribuido	Generado			
		Ejerc. Ant.	Del Ejercicio		
Patrimonio Neto Inicial Ajustado del Ejercicio	**214,619**	**0**	**0**	**0**	**214,619**
ACTUALIZACIONES DEL PATRIMONIO	214,619	0	0	0	214,619
Variaciones de la Hacienda Pública / Patrimonio Neto del Ejercicio	**0**	**0**	**176,313,640**	**0**	**176,313,640**
RESULTADOS DE EJERCICIOS ANTERIORES	0	0	176,313,640	0	176,313,640
RESULTADOS DEL EJERCICIO (AHORRO/ DESAHORRO)	0	0	0	0	0
Hacienda Pública / Patrimonio Neto Final del Ejercicio 2021	**214,619**	**0**	**176,313,640**	**0**	**176,528,259**
Cambios en la Hacienda Pública / Patrimonio Neto del Ejercicio 2022	**251,654**	**0**	**0**	**0**	**251,654**
ACTUALIZACIONES DEL PATRIMONIO	251,654	0	0	0	251,654
Variaciones de la Hacienda Pública / Patrimonio Neto del Ejercicio	**0**	**0**	**189,734,297**	**0**	**189,734,297**
RESULTADOS DE EJERCICIOS ANTERIORES	0	0	189,734,297	0	189,734,297
RESULTADOS DEL EJERCICIO (AHORRO/ DESAHORRO)	0	0	0	0	0
Saldo Neto en la Hacienda Pública / Patrimonio 2022	**251,654**	**0**	**189,734,297**	**0**	**189,985,951**

Lugar y fecha de generación: Reyes Mantecón, Oaxaca; a 12 de ABRIL de 2022

Bajo protesta de decir verdad declaramos que los estados financieros y sus Notas son razonablemente correctos y responsabilidad del emisor.

JEFE DE RECURSOS FINANCIEROS
L.C.P. BENJAMIN VELASCO MARTINEZ

VICE-RECTOR DE ADMINISTRACION
L.C.P. RUBEN JIMENEZ CERVANTES

RECTOR
DR. MODESTO SEARA VAZQUEZ

Cuenta de la Hacienda Pública Estatal 2022
Gobierno del Estado de Oaxaca
UR: 549 - UNIVERSIDAD DEL PAPALOAPAN
Estado de Cambios en la Situación Financiera
Del 1° de enero al 31 de marzo de 2022 y 2021
(Pesos)

CONCEPTO	ORIGEN	APLICACIÓN	CONCEPTO	ORIGEN	APLICACIÓN
ACTIVO	**19,496,332**	**31,775,928**	**PASIVO**	**629,098**	**0**
ACTIVO CIRCULANTE	**909,592**	**89,986**	**PASIVO CIRCULANTE**	**629,098**	**0**
EFECTIVO Y EQUIVALENTES	0	89,986	CUENTAS POR PAGAR A CORTO PLAZO	629,098	0
DERECHOS A RECIBIR EFECTIVO O EQUIVALENTES	878,350	0	**HACIENDA PÚBLICA/PATRIMONIO**	**13,457,691**	**0**
ALMACENES	31,242	0	**HACIENDA PÚBLICA/PATRIMONIO CONTRIBUIDO**	**37,035**	**0**
ACTIVO NO CIRCULANTE	**18,586,740**	**31,685,942**	ACTUALIZACIÓN DE LA HACIENDA PÚBLICA/ PATRIMONIO	37,035	0
BIENES INMUEBLES, INFRAESTRUCTURA Y CONSTRUCCIONES EN PROCESO	0	20,935,434	**HACIENDA PÚBLICA/PATRIMONIO GENERADO**	**13,420,657**	**0**
BIENES MUEBLES	0	10,591,298	RESULTADOS DE EJERCICIO (AHORRO/ DESAHORRO)	0	0
ACTIVOS INTANGIBLES	0	159,211	RESULTADOS DE EJERCICIOS ANTERIORES	13,420,657	0
DEPRECIACIÓN, DETERIORO Y ARMORTIZACIÓN ACUMULADA DE BIENES	18,586,740	0	**RESULTADOS DEL EJERCICIO (AHORRO/DESAHORRO)**	**152,767**	**0**
			TOTALES	**14,239,556**	**0**

Lugar y fecha de generación: Reyes Mantecón, Oaxaca; a 12 de ABRIL de 2022
Bajo protesta de decir verdad declaramos que los estados financieros y sus Notas son razonablemente correctos y responsabilidad del emisor.

JEFE DE RECURSOS FINANCIEROS
L.C.P. BENJAMIN VELASCO MARTINEZ

VICE-RECTOR DE ADMINISTRACION
L.C.P. RUBEN JIMENEZ CERVANTES

RECTOR
DR. MODESTO SEARA VAZQUEZ

Estado de Flujos de Efectivo

UNIVERSIDAD DEL PAPALOAPAN

DEL 1 de enero al 31 de Marzo de 2021 y 2022

Concepto	2022	2021
Flujos de Efectivo de las Actividades de Operación		
Origen	**30,867,781**	**30,715,014**
Impuestos	0	0
Cuotas y Aportaciones de Seguridad Social	0	0
Contribuciones de Mejoras	0	0
Derechos	0	0
Productos	0	0
Aprovechamientos	0	0
Ingresos por Venta de Bienes y Prestación de Servicios	0	0
Participaciones, Aportaciones, Convenios, Incentivos Derivados de la Colaboración Fiscal y Fondos Distintos de Aportaciones	0	0
Transferencias, Asignaciones, Subsidios y Subvenciones, y Pensiones y Jubilaciones	30,867,781	30,715,014
Otros Orígenes de Operación	0	0
Aplicación	**36,607,985**	**36,850,260**
Servicios Personales	0	0
Materiales y Suministros	0	0
Servicios Generales	0	0
Transferencias Internas y Asignaciones al Sector Público	30,990,904	29,042,079
Transferencias al resto del Sector Público	0	0
Subsidios y Subvenciones	0	0
Ayudas Sociales	28,665	17,529
Pensiones y Jubilaciones	0	0
Transferencias a Fideicomisos, Mandatos y Contratos Análogos	0	0
Transferencias a la Seguridad Social	0	0
Donativos	0	0
Transferencias al Exterior	0	0
Participaciones	0	0
Aportaciones	0	0
Convenios	0	0
Otras Aplicaciones de Operación	5,588,416	7,790,652
Flujos Netos de Efectivo por Actividades de Operación	***-5,740,204***	***-6,135,246***
Flujos de Efectivo de las Actividades de Inversión		
Origen	**0**	**0**
Bienes Inmuebles, Infraestructura y Construcciones en Proceso	0	0
Bienes Muebles	0	0
Otros Orígenes de Inversión	0	0
Aplicación	**0**	**422,792**
Bienes Inmuebles, Infraestructura y Construcciones en Proceso	0	0
Bienes Muebles	0	422,792
Otras Aplicaciones de Inversión	0	0
Flujos Netos de Efectivo por Actividades de Inversión	***0***	***-422,792***
Flujo de Efectivo de las Actividades de Financiamiento		
Origen	**0**	**0**
Endeudamiento Neto	*0*	*0*
Interno	0	0
Externo	0	0
Otros Orígenes de Financiamiento	0	0
Aplicación	**0**	**0**
Servicios de la Deuda	*0*	*0*
Interno	0	0
Externo	0	0
Otras Aplicaciones de Financiamiento	0	0
Flujos Netos de Efectivo por Actividades de Financiamiento	***0***	***0***
Incremento/Disminución Neta en el Efectivo y Equivalentes al Efectivo	***-5,740,204***	***-6,558,038***
Efectivo y Equivalentes al Efectivo al Inicio del Ejercicio	8,968,919	9,696,767
Efectivo y Equivalentes al Efectivo al Final del Ejercicio	***3,228,715***	***3,138,729***

Bajo protesta de decir verdad declaramos que los Estados Financieros y sus Notas son razonablemente correctos y responsabilidad del emisor.

UNIVERSIDAD DEL PAPALOAPAN
UNPA
terra uberrima, mens aperta
Bou Lo-tama, ehi ji jù
OAXACA
VICE-RECTORÍA DE ADMINISTRACIÓN

L.C.P. RUBEN JIMENEZ CERVANTES
VICE-RECTOR DE ADMINISTRACIÓN

DR. MODESTO SEARA VAZQUEZ
RECTOR

UNIVERSIDAD DEL PAPALOAPAN
UNPA
terra uberrima, mens aperta
Bou Lo-tama, ehi ji jù
OAXACA
RECTORÍA

Cuenta de la Hacienda Pública Estatal 2022
Gobierno del Estado de Oaxaca
UR: 549 - UNIVERSIDAD DEL PAPALOAPAN
Estado Analítico del Activo
Del 1° de enero al 31 de marzo de 2022
(Pesos)

DESCRIPCION	SALDO INICIAL	PERIODO		SALDO FINAL	FLUJO
		CARGOS	ABONOS		
ACTIVO	202,106,502	67,073,213	73,173,776	196,005,939	-6,100,563
ACTIVO CIRCULANTE	**16,422,442**	**66,924,795**	**73,171,381**	**10,175,856**	**-6,246,586**
EFECTIVO Y EQUIVALENTES	8,968,919	49,327,485	55,067,689	3,228,715	-5,740,204
DERECHOS A RECIBIR EFECTIVO O EQUIVALENTES	6,810,338	12,819,126	13,329,287	6,300,177	-510,161
ALMACENES	643,185	4,778,184	4,774,405	646,964	3,779
ACTIVO NO CIRCULANTE	**185,684,060**	**148,418**	**2,395**	**185,830,084**	**146,023**
BIENES INMUEBLES, INFRAESTRUCTURA Y CONSTRUCCIONES EN PROCESO	135,607,879	---	---	135,607,879	---
BIENES MUEBLES	123,880,161	148,418	2,395	124,026,184	146,023
ACTIVOS INTANGIBLES	1,653,494	---	---	1,653,494	---
DEPRECIACIÓN, DETERIORO Y ARMORTIZACIÓN ACUMULADA DE BIENES	-75,457,473	---	---	-75,457,473	---

Lugar y fecha de generación: Reyes Mantecón, Oaxaca; a 12 de ABRIL de 2022
Bajo protesta de decir verdad declaramos que los estados financieros y sus Notas son razonablemente correctos y responsabilidad del emisor.

JEFE DE RECURSOS FINANCIEROS
L.C.P. BENJAMIN VELASCO MARTINEZ

VICE-RECTOR DE ADMINISTRACION
L.C.P. RUBEN JIMENEZ CERVANTES

RECTOR
DR. MODESTO SEARA VAZQUEZ

Cuenta de la Hacienda Pública Estatal 2022
Gobierno del Estado de Oaxaca
UR: 549 - UNIVERSIDAD DEL PAPALOAPAN
UE: 001 - UNIVERSIDAD DEL PAPALOAPAN
Estado Analítico de la Deuda y Otros Pasivos
Del 1 de enero al 31 de marzo de 2022
(Pesos)

Denominación de las Deudas	Moneda de Contratación	Institución o País Acreedor	Saldo Inicial del Periodo	Saldo Final del Periodo
DEUDA PÚBLICA				
Corto Plazo				
Deuda Interna			0	0
Instituciones de Crédito			0	0
Títulos y Valores			0	0
Arrendamientos Financieros			0	0
Deuda Externa			0	0
Organismos Financieros Internacionales			0	0
Deuda Bilateral			0	0
Títulos y Valores			0	0
Arrendamientos Financieros			0	0
Subtotal a Corto Plazo			*0*	*0*
Largo Plazo				
Deuda Interna			0	0
Instituciones de Crédito			0	0
Títulos y Valores			0	0
Arrendamientos Financieros			0	0
Deuda Externa			0	0
Organismos Financieros Internacionales			0	0
Deuda Bilateral			0	0
Títulos y Valores			0	0
Arrendamientos Financieros			0	0
Subtotal a Largo Plazo			*0*	*0*
Otros Pasivos	PESOS	MEXICO	12.258.193	6.171.777
Total de Deuda y Otros Pasivos			*12,258,193*	*6,171,777*

Bajo protesta de decir verdad declaramos que los Estados Financieros y sus Notas son razonablemente correctos y responsabilidad del emisor

JEFE DE RECURSOS FINANCIEROS
L.C.P. BENJAMIN VELASCO MARTINEZ

VICE-RECTOR DE ADMINISTRACION
L.C.P. RUBEN JIMENEZ CERVANTES

RECTOR
DR. MODESTO SEARA VAZQUEZ

INFORME SOBRE PASIVOS CONTINGENTES

NO APLICA

NOTAS A LOS ESTADOS FINANCIEROS

DEL 01 DE ENERO AL 31 DE MARZO DE 2022
(PESOS)

Remito informe relacionado con la Información Financiera del **Primer Informe Trimestral de Avance de Cuenta Pública del ejercicio enero - marzo 2022**.

NOTAS A DESGLOSE

I) NOTAS AL ESTADO DE SITUACION FINANCIERA

El estado de Situación Financiera tiene como propósito mostrar información relativa a los recursos y obligaciones de la entidad.

ACTIVO

CUENTAS	ENERO-MARZO EJERCICIO 2022	ENERO-MARZO EJERCICIO 2021
ACTIVO CIRCULANTE		
Efectivo Equivalentes	3,228,715	3,138,729
Derechos a recibir efectivo y Esquemas	6,300,177	7,178,527
Almacenes	646,964	678,206
Total de Activo Circulante	**10,175,856**	**10,995,462**
Bienes inmuebles,infraestructura y construcciones en proceso	135,607,879	114,672,445
Bienes muebles	124,026,184	113,434,886
Activos intangibles	1,653,494	1,494,283
Depreciación, Deterioro y amortización Acumulada de Bienes e Intangibles	-75,457,473	-56,870,732
Total de Activo no Circulante	**185,830,084**	**172,730,882**
TOTAL DE ACTIVOS	**196,005,939**	**183,726,344**

ACTIVO CIRCULANTE

Efectivo y Equivalentes

Se encuentra representado principalmente por los depósitos bancarios en cuenta de cheques y depósito de fondos de terceros en garantía y/o administración, el saldo que refleja por la cantidad de $3,228,715 (Tres millones doscientos veintiocho mil setecientos quince pesos 00/100 M.N), es el correspondiente al 31 de marzo de 2022, los saldos bancarios son recursos disponibles de la Universidad obtenidos a través de proyectos, subsidios, convenios e ingresos propios para cubrir los compromisos adquiridos en los convenios celebrados para el desarrollo de proyectos específicos y están integrados de la siguiente manera:

Efectivo y Equivalentes	ENERO-MARZO EJERCICIO 2022	ENERO-MARZO EJERCICIO 2021
Banamex, S.A.	490,687	853,772
Bancomer, S.A	2,235,516	2,284,957
Inversiones temporales (hasta 3 meses)	502,512	0
Depósito de fondos de terceros en garantía	0	0
TOTAL DE EFECTIVO Y EQUIVALENTES	3,228,715	3,138,729

Derechos a recibir Efectivo o Equivalentes

En el rubro de Derechos a recibir Efectivo y Equivalentes tiene un saldo al 31 de marzo de 2022 de $6,300,177 (Seis millones trescientos mil ciento setenta y siete pesos 00/100 M.N); se integra por el fideicomiso, mandato y análogos por **$1,172,771** en donde se controla el recurso PRODEP de acuerdo a las reglas de operación de dicho programa; Otros deudores diversos por cobrar a C.P, como son **provisiones a terceros por $1,736,695** que corresponden a retenciones de nómina del mes de marzo de 2022, como son el Impuestos Sobre Sueldos y Salarios (ISSS), contribuciones: IMSS, Cesantía y Vejez, Crédito INFONAVIT estos serán pagados en el mes de abril de 2022, así mismo se encuentra el rubro de **Otros Deudores por $3,077,221** del cual corresponden a CLC's que fueron tramitadas en tiempo y forma durante el ejercicio 2015 y 2016, que al cierre del primer trimestre de 2022 la Tesorería de Finanzas del Estado aun no ministra a esta Universidad, se tiene un saldo de **cuentas por cobrar por $313,490** que corresponde a gastos realizados pendientes de regularizar presupuestalmente en el mes de abril del año en curso.

Almacenes de materiales y suministros de consumo

Al 31 de marzo de 2022 la cuenta de almacenes refleja un saldo de $646,964 y se integra de las siguientes cuentas: Materiales de administración, emisión de documentos y artículos oficiales por $445,189 (Cuatrocientos cuarenta y cinco mil ciento ochenta y nueve pesos 00/100 M.N), integrado por las adquisiciones realizadas para las librerías universitarias por la compra de material bibliográfico de contado y en consignación que son vendidos al público en general y la cuenta Herramientas, refacciones y accesorios menores para consumo por $201,775 (Doscientos un mil setecientos setenta y cinco pesos 00/100 M.N), que corresponde al material que se encuentra en stock en el almacén de ambos campus de la Universidad.

ACTIVO NO CIRCULANTE

Está constituido por el conjunto de valores y derechos de realización o disponibilidad con un periodo de tiempo superior a un año.

Bienes Inmuebles

El valor de los bienes inmuebles al 31 de marzo de 2022 de esta Universidad asciende a $135,607,879 (Ciento treinta y cinco millones seiscientos siete mil ochocientos setenta y nueve 00/100 MN), constituido por los terrenos con que cuenta esta Universidad, así como los edificios no residenciales por las obras de construcción terminadas. Esta cuenta se integra de la siguiente manera:

DESCRIPCIÓN DEL BIEN INMUEBLE	ENERO-MARZO EJERCICIO 2022	ENERO-MARZO EJERCICIO 2021
Terrenos	34,362,054	34,362,054
Edificios no Residenciales	101,245,824	80,310,390
TOTAL DE ACTIVOS	135,607,879	114,672,445

Bienes Muebles

El valor de los bienes muebles adquiridos al 31 de marzo de 2022 por esta Universidad asciende a $124,026,184 (Ciento veinticuatro millones veintiséis mil ciento ochenta y cuatro pesos 00/100 MN), constituido por las adquisiciones realizadas con recursos de proyectos federales y convenios integrados de la siguiente forma:

DESCRIPCIÓN DEL BIEN MUEBLE	ENERO-MARZO EJERCICIO 2022	ENERO-MARZO EJERCICIO 2021
Muebles de oficina y estantería	2,714,606	2,701,921
Equipo de cómputo y de tecnologías	14,363,220	13,209,147
Otros mobiliarios y equipos de administración	13,679	13,679
Equipos y aparatos audiovisuales	2,919,768	2,853,003
Aparatos deportivos	9,106	9,106
Cámaras fotográficas y de video	387,272	343,460
Otro mobiliario y equipo educacional	15,540,501	13,777,431
Equipo médico y de laboratorio	28,157,616	22,300,079
Instrumental médico y de laboratorio	48,794,541	48,217,849
Automóviles y camiones	2,164,300	2,164,300
Maquinaria y equipo agropecuario	46,471	46,471
Sistemas de aire acondicionado,calefacción y refrigeración	4,552,871	4,040,403
Equipo comunicación y telecomunicación	197,990	197,990
Equipo de generación eléctrica, aparatos y accesorios.	1,164,370	568,173
Herramientas y máquinas-herramienta	811,842	811,843
Otros equipos	2,188,032	2,180,032
TOTAL	**124,026,184**	**113,434,886**

Activos Intangibles

Se integra de los Software adquiridos al 31 de marzo de 2022, por la Universidad en el desarrollo de sus funciones por la cantidad de $1,653,494 (Un millón seiscientos cincuenta y tres mil cuatrocientos noventa y cuatro pesos 00/100 MN).

DESCRIPCIÓN DEL BIEN INTANGIBLE	ENERO-MARZO EJERCICIO 2022	ENERO-MARZO EJERCICIO 2021
Software	1,653,494	1,494,283
TOTAL	**1,653,494**	**1,494,283**

Depreciación, Deterioro y amortización Acumulada de Bienes e Intangibles

Al 31 de marzo de 2022, no se realizaron depreciaciones de activos, el importe detallado por la cantidad de -$75,457,473 (Setenta y cinco millones cuatrocientos cincuenta y siete mil cuatrocientos setenta y tres pesos 00/100 M.N), corresponde al realizado al 31 de diciembre de 2021 integrado de la siguiente manera:

DESCRIPCIÓN DE DEPRECIACION ACUMULADA	ENERO-MARZO EJERCICIO 2022	ENERO-MARZO EJERCICIO 2021
Mobiliario y equipo de administración	13,259,523	10,028,633
Mobiliario y equipo educacional y recreativo	9,902,714	6,973,030
Equipo e instrumental médico y de laboratorio	48,370,238	36,985,204
Equipo de transporte	1,385,152	1,038,864
Maquinaria, otro equipo y herramientas	2,539,846	1,845,001
T O T A L	**-75,457,473**	**-56,870,732**

PASIVO

Son los compromisos adquiridos con los proveedores y por las obligaciones a cargo de la Universidad con motivo de las adquisiciones de materiales e insumos así como la prestación de servicios para la operación de la misma, atendiendo en su caso los compromisos de pago establecidos en los contratos de compra-venta o prestación de servicios; así como la provisión de los Impuestos sobre la renta y obligaciones consolidadas que se conforman por los importes retenidos al personal operativo, administrativo y docente, finiquitos laboral pendientes de pago a trabajadores, además de los importes retenidos a personas físicas por la prestación de servicios profesionales independientes y arrendatarios lo que al 31 de marzo de 2022, asciende a la cantidad de $6,171,777 (Seis millones ciento setenta y un mil setecientos setenta y siete pesos 00/100 MN), y queda integrado de la siguiente forma:

PASIVO CIRCULANTE

CUENTAS	ENERO-MARZO EJERCICIO 2022	ENERO-MARZO EJERCICIO 2021
Cuentas por Pagar a corto plazo		
Deudas por Adquisición de Bienes y Contratación de Servicios por Pagar a CP	0	154,000
Transferencias Internas y Asignaciones al Sector Público	118,085	147,645
Retenciones de Impuestos por Pagar a Corto Plazo	1,143,741	1,066,990
Retenciones del Sistema de seguridad social por Pagar a CP	212,132	200,653
Otras retenciones y Contribuciones por Pagar a Corto Plazo	382,721	396,362
Cuentas por Pagar por Préstamos Otorgados	900,000	0
Otras Cuentas por Pagar a Corto Plazo	3,415,098	3,577,029
TOTAL	6,171,777	5,542,679

HACIENDA PÚBLICA/PATRIMONIO

El patrimonio de la Universidad, se integra por los recursos Federales, Estatales y Recursos Propios que en su favor se establezcan, los bienes muebles e inmuebles que adquiera por cualquier título legal para el cumplimiento de su objeto.

Los saldos que se muestran corresponden a las variaciones registradas al 31 de marzo de los ejercicios 2022 y 2021 desglosado de la siguiente forma:

CUENTAS	ENERO-MARZO EJERCICIO 2022	ENERO-MARZO EJERCICIO 2021
HACIENDA PÚBLICA/PATRIMONIO GENERADO		
Actualización de la Hacienda Pública/Patrimonio	251,654	214,619
Resultado de ejercicios Anteriores	189,734,297	176,313,640
Total de Hacienda Pública/Patrimonio Generado	**189,582,509**	**177,969,046**
Actualización de la Hacienda Pública/Patrimonio	-151,788	1,655,406

La cuenta de Hacienda Pública/Patrimonio, refleja un saldo al 31 de marzo de 2022, la cantidad de $189,734,297 (Ciento ochenta y nueve millones setecientos treinta y cuatro mil doscientos noventa y siete pesos 00/100 M.N) que representa la acumulación de resultados de ejercicios anteriores.

Resultado del Ejercicio (ahorro/Desarrollo) asciende a la cantidad de -$151,788 (Ciento cincuenta y un mil setecientos ochenta y ocho pesos 00/100 M.N), integrado por adquisición de equipos y ejercicio de recursos federales por ministración directa, generado con el recurso refrendado del ejercicio anterior.

II) NOTAS AL ESTADO DE ACTIVIDADES

Muestra el resultado de las operaciones de la entidad correspondiente al periodo del 01 de enero de 2022 al 31 de marzo de 2022 integrado de la siguiente forma:

CUENTAS	ENERO-MARZO EJERCICIO 2022	ENERO-MARZO EJERCICIO 2021
INGRESOS Y OTROS BENEFICIOS		
Participaciones, Aportaciones, Transferencias, Asignaciones, Subsidios y Otras Ayudas	30,867.781	30,715.014
TOTAL DE INGRESOS Y OTROS BENEFICIOS	30,867,781	30,715,014
GASTOS Y OTRAS PERDIDAS		
Transferencias Internas y Asignaciones al Sector Público	30,990,904	29,042,079
Ayudas Sociales	28,665	17,529
Otros Gastos y Perdidas Extraordinarias	0	0
TOTAL DE GASTOS Y OTRAS PERDIDAS	31,019,569	29,059,608
AHORRO NETO DEL EJERCICIO	-151,788	1,655,406

Ingresos y Otros Beneficios

Los ingresos corresponden a los recursos recaudados correspondiente al periodo del 01 de enero de 2022 al 31 de marzo de 2022, el cual asciende a un importe de $30,867,781 (Treinta millones ochocientos sesenta y siete mil setecientos ochenta y un pesos 00/100 M.N), recursos que fueron comprometidos y devengados durante el primer trimestre del ejercicio 2022.

Gastos y Otras Pérdidas

El rubro de Gastos y Otras Pérdidas, corresponden a lo devengado por la Entidad durante el periodo del 01 de enero de 2022 al 31 de marzo de 2022, por la cantidad de: $31,019,569 (Treinta y un millón diecinueve mil quinientos sesenta y nueve pesos 00/100 M.N), integrado de la siguiente manera:

Transferencias, Asignaciones, Subsidios y Otras Ayudas.

a) Transferencias Internas y Asignaciones al Sector Público, refleja un saldo de $30,990,904 (Treinta millones novecientos noventa mil novecientos cuatro pesos 00/100 M.N), correspondiente a recursos que fueron comprometidos y devengados en los rubros de: Servicios personales, Materiales y Suministros, Servicios Generales durante el periodo: 01 de enero al 31 de marzo de 2022.

b) Ayudas Sociales a personas refleja un saldo por la cantidad de $28,665 (Veintiocho mil seiscientos sesenta y cinco pesos 00/100 M.N), recursos que fueron comprometidos y devengados durante el periodo del 01 de enero al 31 de marzo de 2022. En beneficio a los usuarios de bajos recursos económicos, con la finalidad de promover el seguimiento de sus estudios.

Ahorro Neto del Ejercicio

En el Estado de Actividades en el período comprendido del 01 de enero al 31 de marzo de 2022, refleja un Ahorro Neto del Ejercicio por la cantidad de -151,788 (Ciento cincuenta y un mil setecientos ochenta y ocho pesos 00/100 M.N), representa el decremento que generó la entidad en cuanto al Activo del Ejercicio (Bienes Muebles e Intangibles), lo anterior al ejercicio de proyectos refrendado de ejercicios anteriores, así como la ministración de recursos otorgados bajo nuevos lineamientos de recursos federales).

III) NOTAS AL ESTADO DE VARIACION EN LA HACIENDA PÚBLICA

Variaciones de la hacienda Pública/Patrimonio Neto del ejercicio
Hacienda Pública/ Patrimonio generado
Resultados de Ejercicios Anteriores

El apartado de Hacienda Pública/Patrimonio 2022, en el periodo del 01 de enero de 2022 al 31 de marzo de 2022, asciende a la cantidad de $189,985,951 (Ciento ochenta y nueve millones novecientos ochenta y cinco mil novecientos cincuenta y un pesos 00/100 M.N), integrándose de la siguiente manera:

RUBRO	VARIACIONES
Hacienda Pública/Patrimonio Neto Final del Ejercicio 2021	176,528,259
Resultados de Ejercicios Anteriores	189,734,297
Actualizaciones del Patrimonio	251,654
Saldo Neto en la Hacienda Pública/Patrimonio 2022	**189,985,951**

IV) NOTAS AL ESTADO DE FLUJOS DE EFECTIVO

Efectivo y equivalentes

El análisis de los saldos inicial y final que figuran en la última parte del Estado de Flujo de Efectivo en la cuenta de efectivo y equivalentes al efectivo se integra de lo siguiente:

CONCEPTO	ENERO-MARZO EJERCICIO 2022	ENERO-MARZO EJERCICIO 2021
Efectivos en Bancos – Tesorería	0	0
Efectivos en Bancos – Dependencias	2,726,203	3,138,729
Inversiones temporales (hasta 3 meses)	502,512	0
Inversiones financieras de corto plazo	0	0
Fondos con afectación especifica	0	0
Depósitos de fondos de terceros y otros	0	0
Total de Efectivos y Equivalentes	**3,228,715**	**3,138,729**

NOTAS DE MEMORIA (CUENTAS DE ORDEN)

De conformidad con los postulados contables, las cuentas de orden se utilizan para registrar movimientos de valores que no afecten o modifiquen el balance del ente contable, sin embargo, su incorporación en libros es necesaria con fines de recordatorio contable, de control y en general sobre los aspectos administrativos, o bien, para consignar sus derechos o responsabilidades contingentes que puedan, o no, presentarse en el futuro.

Cuentas de Orden Contables y Presupuestarias:

CONCEPTO	ENERO-MARZO EJERCICIO 2022
Contables	
Bienes bajo contrato de concesión	328,150
Contrato de concesión de bienes	-328,150

Egresos	
Egreso aprobado	89,510,272
Egreso por ejercer	61,761,395
Modificaciones al presupuesto aprobado	3,270,692
Egreso comprometido	31,019,569
Egreso devengado	31,019,569
Egreso Ejercido	31,019,569
Egreso Pagado	31,019,569
Egreso por Pagar	0

NOTAS DE GESTIÓN ADMINISTRATIVA

Introducción:

Como Universidad, se tiene el compromiso de cumplir cabalmente con las disposiciones que establecen los criterios generales que regirán la Contabilidad Gubernamental y la emisión de la información financiera, con el fin de lograr su adecuada armonización, para facilitar el registro de los activos, pasivos, ingresos y gastos, y en general, contribuir a medir la eficacia, economía y eficiencia del gasto e ingreso.

Panorama Económico y Financiero:

Al 01 de enero de 2022, se aprueba un presupuesto de egresos para el ejercicio fiscal 2022 para la Universidad, por un importe autorizado de $89,510,272 (Ochenta y nueve millones quinientos diez mil doscientos setenta y dos pesos 00/100 M.N), con fundamento en la Ley Orgánica del Poder Ejecutivo del Estado de Oaxaca y el Decreto del Presupuesto de Egresos del Estado de Oaxaca, mismo que se encuentra distribuido conforme a la estructura programática presentada en el Programa Operativo Anual (POA).

Dando seguimiento, a lo anterior, durante el periodo del 01 de enero al 31 de marzo de 2022, se realizaron varios movimientos presupuestales para lograr y reforzar metas programadas: solicitando adecuaciones presupuestarias por refrendo de recursos, realizados por medio de traspaso Interinstitucional (Ampliación) por un importe de $3,270,692 (Tres millones doscientos setenta mil seiscientos noventa y dos pesos 00/100 M.N), en base al artículo cuarto Transitorio y al Anexo 8 del Decreto de presupuesto de Egresos y se realizó el replanteamiento de las actividades y metas a la estructura programática.

Otro de los problemas más marcados que se han reflejado año con año en el presupuesto autorizado por parte de la Secretaria de Administración es en el rubro de servicios personales, la falta de cobertura presupuestal para cubrir el pago de la plantilla de nómina autorizada por la misma, plantilla que no puede ser reducida ya que el personal logra cubrir actividades primordiales para el funcionamiento de esta Universidad.

Autorización e Historia.

Fecha de creación del ente.

La Universidad del Papaloapan es una Institución de educación superior perteneciente al Sistema de Universidades Estatales de Oaxaca (SUNEO), creada por decreto el 18 de junio del año 2002, e inició actividades el primero de julio del mismo año.

En el decreto de Creación figura como un Organismo Público Descentralizado con personalidad jurídica y patrimonio propio, publicándose en el Periódico Oficial del Gobierno del Estado, tomo Extra LXXIII.

El modelo educativo que ofrece tiene el antecedente de experiencia de la Universidad Tecnológica de la Mixteca y la Universidad del Mar pertenecientes al Sistema de Universidades Estatales de Oaxaca (SUNEO); de tal manera que la excelencia académica en cada uno de los programas rige desde un principio.

Dicho modelo se basa en la disciplina de trabajo, formación integral del educando, una práctica escolar de tiempo completo para alumnos y maestros, un sistema de becas de apoyo a la colegiatura, un sistema académico que fomenta las capacidades de abstracción, de ordenación de la realidad, de comunicación y de lectura y una vinculación estrecha entre docencia e investigación.

El modelo educativo de la Universidad del Papaloapan se desarrolla en instalaciones ubicadas en un medio sano y adecuado para una formación profesional; para ello cuenta con servicios como biblioteca, sala de cómputo, laboratorios, clínica robotizada, auditorio, cafetería, viviendas de profesores, entre otros.

Organización y Objeto Social

Objeto Social

Servir como instrumento cultural para transformar la sociedad, formando profesionistas de alta calidad, realizando investigaciones que permitan la mejor explotación de los recursos, difundiendo la cultura para la conservación de los valores de nuestra sociedad y fomentando el desarrollo económico y social de Oaxaca y de México.

Mantener y reforzar el liderazgo de la universidad en el ámbito académico de la enseñanza y la investigación para que siga siendo motor de transformación.

Principal Actividad

Impartir educación superior de calidad a nivel licenciatura a través de sus campus de Loma Bonita y Tuxtepec, para formar profesionales, investigadores y profesores altamente capacitados que sirvan a la sociedad como motores para el desarrollo económico de la región del Papaloapan, el estado y el país en general; así como la realización de diversas investigaciones científicas, humanísticas y tecnológicas acorde a las necesidades y problemas de la región, del estado y del país, además de programar y promover actividades culturales, recreativas y deportivas que coadyuven al desarrollo de la persona.

Ejercicio Fiscal

El ejercicio fiscal de la Universidad del Papaloapan es por el periodo comprendido del 01 de enero al 31 de diciembre de cada año.

Régimen Jurídico:

Persona moral con fines no lucrativos

La Universidad del Papaloapan es un organismo público descentralizado de carácter Estatal con personalidad jurídica y patrimonio propio, los bienes que integren su patrimonio deben ser considerados como bienes a afectos de la prestación de un servicio público, destinados a la educación superior, estando sujeta a la gestión de su administración y el ejercicio de los recursos financieros que le son otorgados por los gobiernos federal y estatal a las leyes y ordenamientos que a continuación se detallan:

Consideraciones fiscales del ente

La Universidad del Papaloapan está registrada ante la Secretaría de Hacienda y Crédito Público, como persona moral con fines no lucrativos (Título III de la Ley del Impuesto Sobre la Renta), por su constitución y los fines que persigue, la Universidad no es contribuyente del ISR; sin embargo, es responsable solidaria por las retenciones y entero de los impuestos por pagos a terceros sujetos de retención tales como honorarios, arrendamientos, y remuneraciones al personal, así como de exigir documentación que reúnan los requisitos fiscales.

Estructura organizacional básica:

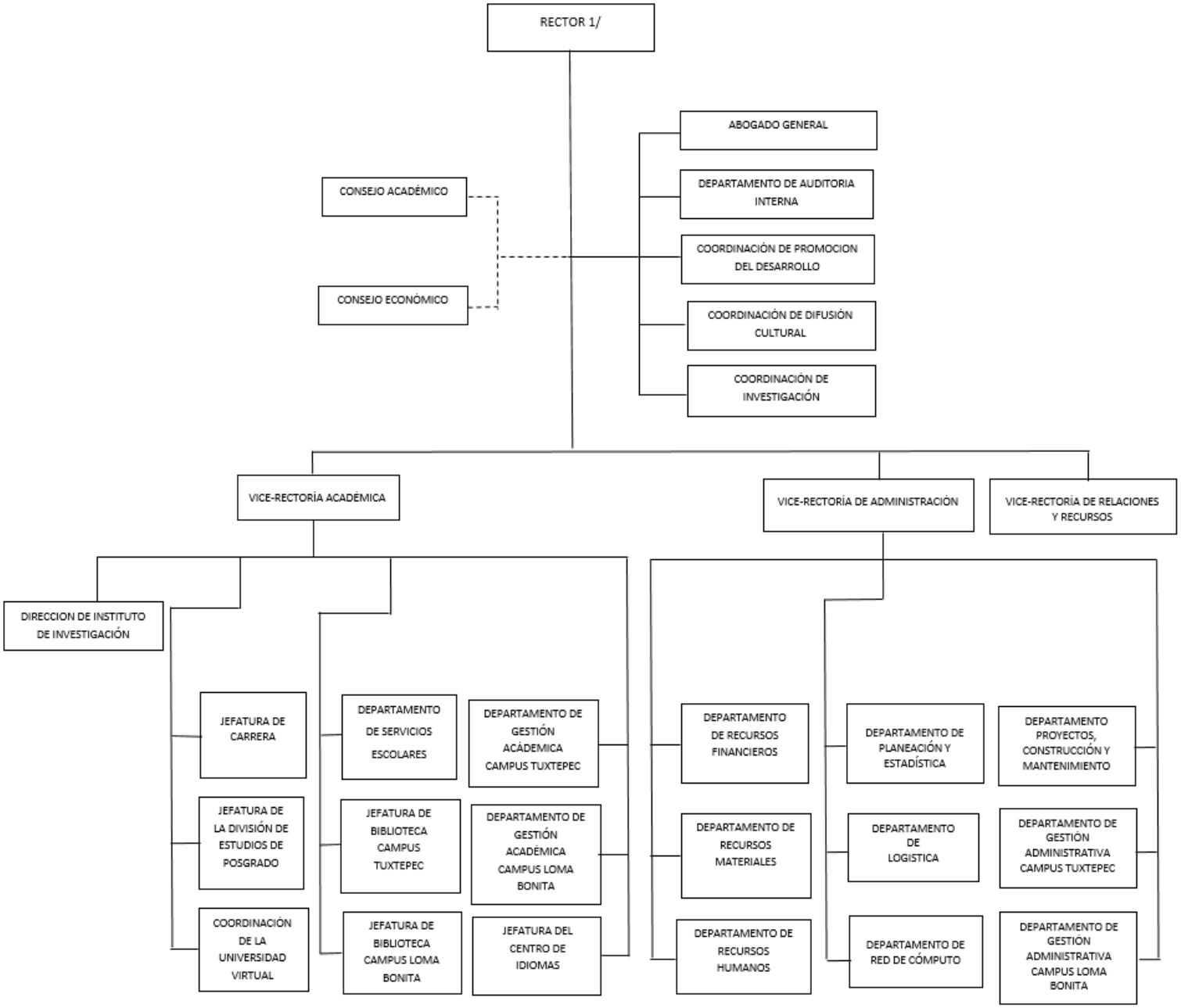

Bases de preparación de los Estados Financieros.

Con fecha 31 de diciembre de 2008 fue publicada en el Diario Oficial de la Federación una nueva Ley General de Contabilidad Gubernamental, de observancia obligatoria en los niveles de los gobiernos federal, estatal y municipal y en todas sus instancias y organismos. Para la emisión de las normas contables y de los lineamientos de generación de información financiera y presupuestaria de los entes públicos, dicha Ley creo el Consejo Nacional de Armonización Contable (CONAC), estableciendo diversos plazos para que se cumpla sus cometidos, con fecha limite al 31 de diciembre de 2012 para presentar los estados financieros sobre el ejercicio de los ingresos y gastos sobre las finanzas públicas bajo las disposiciones de esta Ley.

La información financiera se elaboró apegándose a la Ley General de Contabilidad Gubernamental (LGCC), así como a lo establecido en las Normas Contables y lineamientos emitidos por el órgano de coordinación para la Armonización de la Contabilidad Gubernamental en este caso el Consejo Nacional de Armonización Contable (CONAC). Así como utilizando las demás disposiciones legales aplicables.

Políticas de Contabilidad Significativas

a) Actualización: El registro de la contabilidad se realizó en base a los lineamientos establecidos por el CONAC.

b) Informar sobre la realización de operaciones en el extranjero y de sus efectos en la información financiera gubernamental:

   Durante el primer trimestre 2022, no se realizaron operaciones en Moneda Extranjera

c) Método de evaluación de la inversión en acciones en el Sector Paraestatal. ***NO APLICA***

d) Sistema y método de valuación de inventarios.
   El CONAC ha emitido las normas para la valoración de los Activos y el patrimonio de los entes públicos, esta norma permite definir y estandarizar los conceptos básicos de valuación, contenidos en las normas particulares aplicables a los distintos elementos integrantes de los estados Financieros.

e) Beneficios a empleados: No se tienen reservas para beneficios futuros de los empleados, más que las contempladas anualmente en el presupuesto de egresos del ejercicio presente.

f) Provisiones: Las provisiones al 31 de marzo de 2022, lo conforman los siguientes conceptos: en el rubro de servicios personales (nómina de los trabajadores) cuotas obreras IMSS, Cuotas obreras IMSS R.C.V. y Crédito de vivienda INFONAVIT.

g) Reservas: NO se cuenta con Reservas.

h) Cambios en políticas contables y corrección de errores junto con la revelación de los efectos que se tendrá en la información financiera del ente público, ya sea retrospectivos o prospectivos.

i) Reclasificaciones: Durante el periodo del 01 de enero al 31 de marzo de 2022, no se realizaron reclasificaciones.

j) Depuración y Cancelación de saldos: Las depuraciones y cancelaciones de saldos se realizaron cada mes en diferentes cuentas contables durante el periodo comprendido del 01 de enero al 31 de marzo de 2022, con la finalidad de presentar cifras actualizadas en los Estados Financieros.

Posición en Moneda Extranjera y Protección por riesgo Cambiario

No Aplica

Reporte Analítico del Activo

En lo que respecta a la vida útil y porcentajes de depreciación de los bienes que integran el Activo Fijo, se llevó a cabo en el mes de diciembre de 2021 la depreciación acumulada de acuerdo al reporte emitido por el sistema SICIPO asignado por la Dirección de Patrimonio dependiente de la Secretaría de Administración del estado. Durante el trimestre no se realizaron depreciaciones.

Fideicomisos, Mandatos y Análogos

No Aplica

Reporte de la Recaudación

No Aplica

Información sobre la Deuda y el Reporte Analítico de la Deuda

No Aplica

Calificaciones otorgadas

No Aplica

Proceso de Mejora

No Aplica

Información por Segmentos

No Aplica

Eventos Posteriores al Cierre

Al 31 de marzo de 2022, la Secretaria de Finanzas tiene pendiente de depositar CLC's tramitadas en tiempo y forma de gastos de operación del ejercicio 2015 y 2016; así como de servicios personales de impuestos mensual y bimestral por pagar en el mes de abril de 2022.

Partes Relacionadas

No existen partes relacionadas que pudieran ejercer influencia significativa sobre la toma de decisiones financieras y operativas.

Responsabilidad sobre la presentación de los Estados Financieros

Los Estados Financieros fueron autorizados para su emisión y están Rubricados en cada página e incluyen al final la leyenda "Bajo protesta de decir verdad declaramos que los Estados Financieros y sus notas, son razonablemente correctos y son responsabilidad del emisor".

San Juan Bautista Tuxtepec, Oaxaca a 18 de Abril de 2022

UNIVERSIDAD DEL PAPALOAPAN
UNPA
terra uberrima, mens aperta
Bou Lo-tama, eh! ji ju
OAXACA
VICE-RECTORÍA DE ADMINISTRACIÓN

L.C.P. RUBEN JIMENEZ CERVANTES
VICE-RECTOR DE ADMINISTRACION

UNPA
terra uberrima, mens aperta
Bou Lo-tama, eh! ji ju
OAXACA
RECTORÍA

DR.MODESTO SEARA VAZQUEZ
RECTOR

GOBIERNO DEL ESTADO
DE OAXACA

Cuenta de la Hacienda Pública Estatal 2022

Gobierno del Estado de Oaxaca

UR: 549 - UNIVERSIDAD DEL PAPALOAPAN

UE: 001 - UNIVERSIDAD DEL PAPALOAPAN

Conciliación entre los Ingresos Presupuestarios y Contables

Del 1 de enero al 31 de Marzo de 2022

(Pesos)

1. Ingresos Presupuestarios		31,019,569
2. Más ingresos contables no presupuestarios		0
Ingresos financieros	0	
Incremento por variación de Inventarios	0	
Disminución del exceso de estimaciones por perdida o deterioro u obsolencia	0	
Disminución del exceso por provisiones	0	
Otros Ingresos y beneficios varios	0	
Otros ingresos contables no presupuestarios	0	
3. Menos ingresos contables no presupuestarios		151,788
Productos de capital	0	
Aprovechamientos capital	0	
Ingresos derivados de financiamiento	0	
Otros ingresos presupuestarios no contables	151,788	
4. Ingresos contables (4=1+2-3)		30,867,781

GOBIERNO DEL ESTADO
DE OAXACA

Cuenta de la Hacienda Pública Estatal 2022
Gobierno del Estado de Oaxaca
UR: 549 - UNIVERSIDAD DEL PAPALOAPAN
UE: 001 - UNIVERSIDAD DEL PAPALOAPAN
Conciliación entre los Egresos Presupuestarios y Contables
Del 1 de enero al 31 de marzo de 2022
(Pesos)

1. Egresos Presupuestarios	31,019,569

2. Más egresos contables no presupuestarios		0
Materias Primas y Materiales de Producción y Comercialización	0	
Materiales y Suministros	0	
Mobiliario y equipo de administración	0	
Mobiliario y equipo educacional y recreativo	0	
Equipo e instrumental médico y de laboratorio	0	
Vehículos y equipo de transporte	0	
Equipo de defensa y seguridad	0	
Maquinaria, otros equipos y herramientas	0	
Activos biológicos	0	
Bienes inmuebles	0	
Activos intangibles	0	
Obra pública en Bienes de Dominio Público	0	
Obra pública en Bienes propios	0	
Proyectos Productivos y Acciones de Fomento	0	
Acciones y participaciones de capital	0	
Compra de títulos y valores	0	
Concesión de Préstamos	0	
Inversiones en fideicomisos, mandatos y otros análogos	0	
Provisiones para contingencias y otras erogaciones especiales	0	
Amortización de la deuda publica	0	
Adeudos de ejercicios fiscales anteriores (ADEFAS)	0	
Otros Egresos Presupuestales No Contables	0	

3. Menos Egresos contables no presupuestarios		0
Estimaciones, depreciaciones, deterioros, obsolescencia y amortizaciones	0	
Provisiones	0	
Disminución de inventarios	0	
Aumento por insuficiencia de estimaciones por pérdida odeterioro u obsolescencia	0	
Aumento por insuficiencia de provisiones	0	
Otros Gastos	0	
Otros Gastos Contables No Presupuestales	0	

4. Egresos contables (4=1+2-3)	31,019,569

ESTADO ANALITICO DE INGRESOS PRESUPUESTARIOS

Rubro de Ingresos	Estimado	Ampliaciones y Reducciones	Modificado	Devengado	Recaudado	Diferencia
	(1)	(2)	(3=1+2)	(4)	(5)	(6=3-4)
Impuestos						
Contribuciones de Mejoras						
Derechos						
Productos						
Corriente						
Capital						
Aprovechamientos						
Corriente						
Capital						
Ingresos por Ventas de Bienes y Servicios						
Contribuciones no Comprendidas en las Fracciones de la Ley de Ingresos Causados en Ejercicios Fiscales Anteriores Pendientes de Liquidación o Pago						
Participaciones y Aportaciones						
Transferencias, Asignaciones, Subsidios y Otras Ayudas	89,510,272	3,270,692	92,780,964	31,019,569	31,019,569	61,761,395
Otros Ingresos						
TOTAL	**89,510,272**	**3,270,692**	**92,780,964**	**31,019,569**	**31,019,569**	**61,761,395**
				Ingresos excedentes		

Estado Analítico de Ingresos Por Fuente de Financiamiento	Estimado	Ampliaciones y Reducciones	Modificado	Devengado	Recaudado	Diferencia
	(1)	(2)	(3=1+2)	(4)	(5)	(6=3-4)
Ingresos del Gobierno						
Impuestos						
Contribuciones de Mejoras						
Derechos						
Productos						
Corriente						
Capital						
Aprovechamientos						
Corriente						
Capital						
Contribuciones no Comprendidas en las Fracciones de la Ley de Ingresos Causados en Ejercicios Fiscales Anteriores Pendientes de Liquidación o Pago						
Participaciones y Aportaciones						
Transferencias, Asignaciones, Subsidios y Otras Ayudas	89,510,272	3,270,692	92,780,964	31,019,569	31,019,569	61,761,395
Otros Ingresos						
Ingresos de Organismos y Empresas						
Cuotas y Aportaciones de Seguridad Social						
Ingresos por Ventas de Bienes y Servicios						
Transferencias, Asignaciones, Subsidios y Otras Ayudas						
Ingresos derivados de financiamiento						
Ingresos derivados de financiamiento						
TOTAL	**89,510,272**	**3,270,692**	**92,780,964**	**31,019,569**	**31,019,569**	**61,761,395**
				Ingresos excedentes		

ESTADO ANALITICO DEL EJERCICIO DEL PRESUPUESTO DE EGRESOS

CLASIFICACION POR OBJETO DEL GASTO (CAPITULO-CONCEPTO)

Cve	Concepto	Aprobado 1	Ampliaciones / Reducciones 2= (3-1)	Modificado 3 = (1+2)	Devengado 4	Pagado 5	Subejercicio 6 = (3-4)
549	**UNIVERSIDAD DEL PAPALOAPAN**						
4	**TRANSFERENCIAS, ASIGNACIONES, SUBSIDIOS Y OTRAS AYUDAS**	**89,510,271.95**	**3,251,219.85**	**92,761,491.80**	**31,019,569.00**	**31,019,569.00**	**61,741,922.80**
1	TRANSFERENCIAS INTERNAS Y ASIGNACIONES AL SECTOR PÚBLICO	89,448,261.95	2,608,127.37	92,056,389.32	30,990,904.00	30,990,904.00	61,065,485.32
4	AYUDAS SOCIALES	62,010.00	643,092.48	705,102.48	28,665.00	28,665.00	676,437.48
5	**BIENES MUEBLES, INMUEBLES E INTANGIBLES**	**0.00**	**19,472.39**	**19,472.39**	**0.00**	**0.00**	**19,472.39**
1	MOBILIARIO Y EQUIPO DE ADMINISTRACIÓN	0.00	2,981.40	2,981.40	0.00	0.00	2,981.40
2	MOBILIARIO Y EQUIPO EDUCACIONAL Y RECREATIVO	0.00	1,522.56	1,522.56	0.00	0.00	1,522.56
3	EQUIPO E INSTRUMENTAL MÉDICO Y DE LABORATORIO	0.00	13,912.12	13,912.12	0.00	0.00	13,912.12
6	MAQUINARIA, OTROS EQUIPOS Y HERRAMIENTAS	0.00	1,056.31	1,056.31	0.00	0.00	1,056.31
	TOTAL DEPENDENCIA / ENTIDAD	**89,510,271.95**	**3,270,692.24**	**92,780,964.19**	**31,019,569.00**	**31,019,569.00**	**61,761,395.19**

ESTADO ANALITICO DEL EJERCICIO DEL PRESUPUESTO DE EGRESOS

CLASIFICACION ECONOMICA (POR TIPO DE GASTO)

Cve	Concepto	Aprobado 1	Ampliaciones / Reducciones 2= (3-1)	Modificado 3 = (1+2)	Devengado 4	Pagado 5	Subejercicio 6 = (3-4)
549	**UNIVERSIDAD DEL PAPALOAPAN**						
1	GASTO CORRIENTE	89,510,271.95	3,251,219.85	92,761,491.80	31,019,569.00	31,019,569.00	61,741,922.80
2	GASTO DE CAPITAL	0.00	19,472.39	19,472.39	0.00	0.00	19,472.39
	TOTAL DEPENDENCIA / ENTIDAD:	**89,510,271.95**	**3,270,692.24**	**92,780,964.19**	**31,019,569.00**	**31,019,569.00**	**61,761,395.19**

PRIMER INFORME TRIMESTRAL ENERO-MARZO 2022

ESTADO ANALITICO DEL EJERCICIO DEL PRESUPUESTO DE EGRESOS

CLASIFICACION ADMINISTRATIVA

Cve	C o n c e p t o	Aprobado 1	Ampliaciones / Reducciones 2= (3-1)	Modificado 3 = (1+2)	Devengado 4	Pagado Transferido 5	Subejercicio 6 = (3-4)
5	**ORGANISMOS PÚBLICOS DESCENTRALIZADOS**	**89,510,271.95**	**3,270,692.24**	**92,780,964.19**	**31,019,569.00**	**31,019,569.00**	**61,761,395.19**
49	UNIVERSIDAD DEL PAPALOAPAN	89,510,271.95	3,270,692.24	92,780,964.19	31,019,569.00	31,019,569.00	61,761,395.19
	TOTAL DEL GASTO:	**89,510,271.95**	**3,270,692.24**	**92,780,964.19**	**31,019,569.00**	**31,019,569.00**	**61,761,395.19**

ESTADO ANALITICO DEL EJERCICIO DEL PRESUPUESTO DE EGRESOS

CLASIFICACION FUNCIONAL (FINALIDAD Y FUNCION)

Cve	Concepto	Aprobado 1	Ampliaciones / Reducciones 2= (3-1)	Modificado 3 = (1+2)	Devengado 4	Pagado 5	Subejercicio 6 = (3-4)
549	**UNIVERSIDAD DEL PAPALOAPAN**						
2	**DESARROLLO SOCIAL**	**89,510,271.95**	**3,270,692.24**	**92,780,964.19**	**31,019,569.00**	**31,019,569.00**	**61,761,395.19**
5	EDUCACIÓN	89,510,271.95	3,270,692.24	92,780,964.19	31,019,569.00	31,019,569.00	61,761,395.19
	TOTAL DEPENDENCIA / ENTIDAD	**89,510,271.95**	**3,270,692.24**	**92,780,964.19**	**31,019,569.00**	**31,019,569.00**	**61,761,395.19**

ENDEUDAMIENTO NETO
DEL 01 DE ENERO AL 31 DE MARZO DE 2022

(Pesos)

Identificación de Crédito o Instrumento	Contratación/Colocación	Amortización	Endeudamiento Neto
	A	B	C = A - B
Créditos Bancarios			
			0
			0
			0
			0
			0
			0
			0
			0
			0
Total Créditos Bancarios	0	0	0
Otros Instrumentos de Deuda			
			0
			0
			0
			0
			0
			0
			0
			0
			0
Total Otros Instrumentos de Deuda	0	0	0
TOTAL	0	0	0

NO APLICA

INTERESES DE LA DEUDA
DEL 01 DE ENERO AL 31 DE MARZO DE 2022
(Pesos)

Identificación de Crédito o Instrumento	Devengado	Pagado
Créditos Bancarios		
Total de intereses de Créditos Bancarios	0	0
Otros Instrumentos de Deuda		
Total de intereses de Otros Instrumentos de Deuda	0	0
TOTAL	0	0

NO APLICA

GOBIERNO DEL ESTADO
DE OAXACA

INDICADORES DE POSTURA FISCAL
DEL 01 DE ENERO AL 31 DE MARZO DE 2022
(Pesos)

Concepto	Estimado	Devengado	Pagado [3]
I. Ingresos Presupuestarios (I=1+2)	0	0	0
1. Ingresos del Gobierno de la Entidad Federativa [1]			
2. Ingresos del Sector Paraestatal [1]			
II. Egresos Presupuestarios (II=3+4)	0	0	0
3. Egresos del Gobierno de la Entidad Federativa [2]			
4. Egresos del Sector Paraestatal [2]			
III. Balance Presupuestario (Superávit o Déficit) (III = I - II)	0	0	0

NO APLICA

Concepto	Estimado	Devengado	Pagado [3]
III. Balance Presupuestario (Superávit o Déficit)	0	0	0
IV. Intereses, Comisiones y Gastos de la Deuda			
V. Balance Primario (Superávit o Déficit) (V= III - IV)	0	0	0

Concepto	Estimado	Devengado	Pagado [3]
A. Financiamiento			
B. Amortización de la deuda			
C. Endeudamiento ó desendeudamiento (C = A - B)	0	0	0

1. Los Ingresos que se presentan son los ingresos presupuestarios totales sin incluir los ingresos por financiamientos. Los Ingresos del Gobierno de la Entidad Federativa corresponden a los del Poder Ejecutivo, Legislativo Judicial y Autónomos
2. Los egresos que se presentan son los egresos presupuestarios totales sin incluir los egresos por amortización. Los egresos del Gobierno de la Entidad Federativa corresponden a los del Poder Ejecutivo, Legislativo, Judicial y Órganos Autónomos

3. Para Ingresos se reportan los ingresos recaudados; para egresos se reportan los egresos pagados

ESTADO ANALITICO DEL EJERCICIO DEL PRESUPUESTO DE EGRESOS

RESUMEN POR PROGRAMA PRESUPUESTARIO

Clave	Concepto	Aprobado 1	Ampliaciones / Reducciones 2= (3-1)	Modificado 3 = (1+2)	Devengado 4	Pagado 5	Subejercicio 6 = (3-4)
5	**ORGANISMOS PÚBLICOS DESCENTRALIZADOS**	**89,510,271.95**	**3,270,692.24**	**92,780,964.19**	**31,019,569.00**	**31,019,569.00**	**61,761,395.19**
49	**UNIVERSIDAD DEL PAPALOAPAN**	**89,510,271.95**	**3,270,692.24**	**92,780,964.19**	**31,019,569.00**	**31,019,569.00**	**61,761,395.19**
1	**PROGRAMAS**	**89,510,271.95**	**3,270,692.24**	**92,780,964.19**	**31,019,569.00**	**31,019,569.00**	**61,761,395.19**
2	DESEMPEÑO DE LAS FUNCIONES	89,510,271.95	3,270,692.24	92,780,964.19	31,019,569.00	31,019,569.00	61,761,395.19
	TOTAL DEPENDENCIA / ENTIDAD	**89,510,271.95**	**3,270,692.24**	**92,780,964.19**	**31,019,569.00**	**31,019,569.00**	**61,761,395.19**

REPORTE DE AVANCE DE GESTIÓN
UR 549 - UNIVERSIDAD DEL PAPALOAPAN
PRIMER TRIMESTRE 2022

Gobierno del Estado

OBJETIVO INSTITUCIONAL:	IMPARTIR EDUCACIÓN SUPERIOR DE CALIDAD A NIVEL LICENCIATURA A TRAVÉS DE SUS CAMPUS DE LOMA BONITA Y TUXTEPEC, PARA FORMAR PROFESIONALES, INVESTIGADORES Y PROFESORES ALTAMENTE CAPACITADOS QUE SIRVAN A LA SOCIEDAD COMO MOTORES PARA EL DESARROLLO ECONÓMICO DE LA REGIÓN DEL PAPALOAPAN, EL ESTADO Y EL PAÍS EN GENERAL; ASÍ COMO LA REALIZACIÓN DE DIVERSAS INVESTIGACIONES CIENTÍFICAS, HUMANÍSTICAS Y TECNOLÓGICAS ACORDE A LAS NECESIDADES Y PROBLEMAS DE LA REGIÓN, DEL ESTADO Y DEL PAÍS, ADEMAS DE PROGRAMAR Y PROMOVER ACTIVIDADES CULTURALES, RECREATIVAS Y DEPORTIVAS QUE COADYUVEN AL DESARROLLO DE LA PERSONA.

ALINEACIÓN PED:

EJE:	01-OAXACA INCLUYENTE CON EL DESARROLLO SOCIAL
TEMA:	01-EDUCACIÓN
OBJETIVO:	12-IMPULSAR EL DESARROLLO TECNOLÓGICO, CIENTÍFICO Y LA INNOVACIÓN HACIA EL APROVECHAMIENTO PRODUCTIVO DE LAS POTENCIALIDADES DE LAS DISTINTAS REGIONES DEL ESTADO.
ESTRATEGIA:	05-IMPULSAR LA INVESTIGACIÓN CIENTÍFICA Y TECNOLÓGICA DE ALTO IMPACTO EN LOS SECTORES ESTRATÉGICOS EN LAS REGIONES DEL ESTADO.
LÍNEAS DE ACCIÓN:	02-IMPULSAR EL DESARROLLO DE PROYECTOS Y PRODUCTOS DE INVESTIGACIÓN CIENTÍFICA CON INVERSIÓN PÚBLICO-PRIVADA EN MATERIA DE ENERGÍAS RENOVABLES, RECURSOS HÍDRICOS, AGROPECUARIO, FORESTAL, BIODIVERSIDAD Y MEDIO AMBIENTE, ENTRE ALGUNOS, QUE PERMITIRÁN DETONAR LA COMPETITIVIDAD DEL ESTADO.

MATRÍZ DE INDICADORES PARA RESULTADOS:

FIN:	CONTRIBUIR EN EL IMPULSO DEL DESARROLLO TECNOLÓGICO, CIENTÍFICO Y LA INNOVACIÓN HACIA AL APROVECHAMIENTO PRODUCTIVO DE LAS POTENCIALIDADES DE LAS DISTINTAS REGIONES DEL ESTADO.
PROPÓSITO:	INCREMENTO DE LA PRODUCCIÓN CIENTÍFICA Y TECNOLÓGICA DEL ESTADO DE OAXACA
COMPONENTE:	841-INVESTIGACIÓN CIENTÍFICA Y TECNOLÓGICA GENERADA
ACTIVIDAD:	1932-DESARROLLAR PROYECTO DE INVESTIGACIÓN

UE: 001-UNIVERSIDAD DEL PAPALOAPAN

ESTRUCTURA PROGRAMATICA

PROGRAMA	SUBPROGRAMA	PROYECTO	OBRA/ACTIVIDAD
104-FOMENTO AL DESARROLLO DE LA CIENCIA, LA TECNOLOGÍA Y LA INNOVACIÓN	04-GENERACIÓN DE INVESTIGACIÓN CIENTÍFICA Y TECNOLÓGICA	000-- -	001-DESARROLLO DE PROYECTOS DE INVESTIGACIÓN EN EL PAPALOAPAN

POBLACIÓN O ÁREA DE ENFOQUE POTENCIAL	ATRIBUTO DE LA POBLACIÓN O ÁREA DE ENFOQUE:	PRODUCCIÓN CIENTÍFICA Y TECNOLÓGICA	HOMBRES:	0	MUJERES:	0	TOTAL:	4132148

PRESUPUESTO ANUAL

Aprobado	Ampliación	Reducción	Modificado	EJERCIDO T1	EJERCIDO T2	EJERCIDO T3	EJERCIDO T4
				10,666,965.99	0.00	0.00	0.00
30,375,233.08	57,229.27	57,229.27	30,375,233.08	TOTAL EJERCIDO AL TRIMESTRE VIGENTE			10,666,965.99

PRESUPUESTO TRIMESTRAL DE LA ACTIVIDAD

Aprobado	Modificado	Comprometido	Devengado	Ejercido	% de Ejercido Vs. Modificado
10,838,624.92	10,666,965.99	10,666,965.99	10,666,965.99	10,666,965.99	100.00

DATOS DEL INDICADOR

Nombre :	PORCENTAJE DE PROYECTOS DE INVESTIGACIÓN REALIZADOS	Número de indicador :	255
Definición :	MIDE EL PORCENTAJE DE PROYECTOS DE INVESTIGACIÓN REALIZADOS, RESPECTO AL PROGRAMADO		
Método de Cálculo :	(NÚMERO DE PROYECTOS DE INVESTIGACIÓN REALIZADOS/ NÚMERO DE PROYECTOS DE INVESTIGACIÓN PROGRAMADOS)*100		

Tipo	Dimensión	Frecuencia de Medición	Forma de cálculo del indicador	Tipo de Valor	Sentido Esperado
GESTIÓN	EFICACIA	TRIMESTRAL	PORCENTAJE	FLUJO	ASCENDENTE

MEDIOS DE VERIFICACIÓN / FUENTE INFORMACIÓN	SUPUESTO
INFORME DE RESULTADOS EMITIDO POR VICE-RECTORIA ACADÉMICA VERIFICABLE EN LA PÁGINA ELECTRÓNICA: WWW.UNPA.EDU.MX/AVANCE_MIR_2022	LOS INVESTIGADORES CUENTAN CON RECURSOS MATERIALES, FINANCIEROS, TECNOLÓGICOS, HUMANOS Y CONDICIONES PARA DESARROLLAR LOS PROYECTOS DE INVESTIGACIÓN.

DATOS DE LA META

Definición de la variable Meta:	1 - NÚMERO DE PROYECTOS DE INVESTIGACIÓN REALIZADOS
Unidad de medida:	25 - NÚMERO

LÍNEA BASE				VALOR PROGRAMADO ANUAL			
AÑO	2016	VALOR	10.00	AÑO	2022	VALOR	20.00

AVANCE TRIMESTRAL OBRA/ACTIVIDAD

METAS	1er.TRIMESTRE	2o.TRIMESTRE	3er.TRIMESTRE	4o.TRIMESTRE	CUMPLIMIENTO DE METAS	
PROGRAMACIÓN INICIAL	3.00	5.00	6.00	6.00	T1+T2+T3+T4	20.00
PROGRAMACIÓN ACTUALIZADA	27.00				T1+T2+T3+T4	27.00
METAS ALCANZADAS	27.00	0.00	0.00	0.00	T1+T2+T3+T4	27.00
PORCENTAJE ALCANZADO TRIMESTRAL	100.00	0.00	0.00	0.00	PORCENTAJE ALCANZADO ANUAL	61.36

PORCENTAJE DE CUMPLIMIENTO ALCANZADO EN EL TRIMESTRE: 100.00 %

JEFE ADMINISTRATIVO

L.C.P. RUBEN JIMENEZ CERVANTES

VICE-RECTOR DE ADMINISTRACION

TITULAR DE LA DEPENDENCIA/ENTIDAD

DR. MODESTO SEARA VAZQUEZ

RECTOR

REPORTE DE AVANCE DE GESTIÓN
UR 549 - UNIVERSIDAD DEL PAPALOAPAN
PRIMER TRIMESTRE 2022

Gobierno del Estado

UE: 001-UNIVERSIDAD DEL PAPALOAPAN

ESTRUCTURA PROGRAMATICA									
PROGRAMA		SUBPROGRAMA	PROYECTO				OBRA/ACTIVIDAD		
104-FOMENTO AL DESARROLLO DE LA CIENCIA, LA TECNOLOGÍA Y LA INNOVACIÓN		04-GENERACIÓN DE INVESTIGACIÓN CIENTÍFICA Y TECNOLÓGICA	000-- -				003-CONVENIO DE ASIGNACIÓN DE RECURSOS PARA DESARROLLO DEL PROYECTO EL USO DE GENES CENTRALES DE HIPOXIA PARA MEJORAR EN LAS PLANTAS		
POBLACIÓN O ÁREA DE ENFOQUE POTENCIAL	ATRIBUTO DE LA POBLACIÓN O ÁREA DE ENFOQUE:	PRODUCCIÓN CIENTÍFICA Y TECNOLÓGICA	HOMBRES:	0	MUJERES:	0	TOTAL:	4132148	

PRESUPUESTO ANUAL							
Aprobado	Ampliación	Reducción	Modificado	EJERCIDO T1	EJERCIDO T2	EJERCIDO T3	EJERCIDO T4
0.00	469,678.51	0.00	469,678.51	79,268.25	0.00	0.00	0.00
				TOTAL EJERCIDO AL TRIMESTRE VIGENTE			79,268.25

PRESUPUESTO TRIMESTRAL DE LA ACTIVIDAD					
Aprobado	Modificado	Comprometido	Devengado	Ejercido	% de Ejercido Vs. Modificado
0.00	79,268.25	79,268.25	79,268.25	79,268.25	100.00

DATOS DEL INDICADOR			
Nombre :	PORCENTAJE DE PROYECTOS DE INVESTIGACIÓN REALIZADOS	Número de indicador :	255
Definición :	MIDE EL PORCENTAJE DE PROYECTOS DE INVESTIGACIÓN REALIZADOS, RESPECTO AL PROGRAMADO		
Método de Cálculo :	(NÚMERO DE PROYECTOS DE INVESTIGACIÓN REALIZADOS/ NÚMERO DE PROYECTOS DE INVESTIGACIÓN PROGRAMADOS)*100		

Tipo	Dimensión	Frecuencia de Medición	Forma de cálculo del indicador	Tipo de Valor	Sentido Esperado
GESTIÓN	EFICACIA	TRIMESTRAL	PORCENTAJE	FLUJO	ASCENDENTE

MEDIOS DE VERIFICACIÓN / FUENTE INFORMACIÓN	SUPUESTO
INFORME DE RESULTADOS EMITIDO POR VICE-RECTORIA ACADÉMICA VERIFICABLE EN LA PÁGINA ELECTRÓNICA: WWW.UNPA.EDU.MX/AVANCE_MIR_2022	LOS INVESTIGADORES CUENTAN CON RECURSOS MATERIALES, FINANCIEROS, TECNOLÓGICOS, HUMANOS Y CONDICIONES PARA DESARROLLAR LOS PROYECTOS DE INVESTIGACIÓN.

DATOS DE LA META	
Definición de la variable Meta:	1 - NÚMERO DE PROYECTOS DE INVESTIGACIÓN REALIZADOS
Unidad de medida:	25 - NÚMERO

LÍNEA BASE				VALOR PROGRAMADO ANUAL			
AÑO	2016	VALOR	10.00	AÑO	2022	VALOR	2.00

AVANCE TRIMESTRAL OBRA/ACTIVIDAD						
METAS	1er.TRIMESTRE	2o.TRIMESTRE	3er.TRIMESTRE	4o.TRIMESTRE	CUMPLIMIENTO DE METAS	
PROGRAMACIÓN INICIAL	1.00	1.00	0.00	0.00	T1+T2+T3+T4	2.00
PROGRAMACIÓN ACTUALIZADA	1.00				T1+T2+T3+T4	1.00
METAS ALCANZADAS	1.00	0.00	0.00	0.00	T1+T2+T3+T4	1.00
PORCENTAJE ALCANZADO TRIMESTRAL	100.00	0.00	0.00	0.00	PORCENTAJE ALCANZADO ANUAL	50.00

PORCENTAJE DE CUMPLIMIENTO ALCANZADO EN EL TRIMESTRE: 100.00 %

JEFE ADMINISTRATIVO

L.C.P. RUBEN JIMENEZ CERVANTES

VICE-RECTOR DE ADMINISTRACION

TITULAR DE LA DEPENDENCIA/ENTIDAD

DR. MODESTO SEARA VAZQUEZ

RECTOR

REPORTE DE AVANCE DE GESTIÓN
UR 549 - UNIVERSIDAD DEL PAPALOAPAN
PRIMER TRIMESTRE 2022

Gobierno del Estado

UE: 001-UNIVERSIDAD DEL PAPALOAPAN

ESTRUCTURA PROGRAMATICA									
PROGRAMA		SUBPROGRAMA	PROYECTO				OBRA/ACTIVIDAD		
104-FOMENTO AL DESARROLLO DE LA CIENCIA, LA TECNOLOGÍA Y LA INNOVACIÓN		04-GENERACIÓN DE INVESTIGACIÓN CIENTÍFICA Y TECNOLÓGICA	000-- -				005-CONVENIO DE ASIGNACIÓN DE RECURSOS PARA DESARROLLO DEL PROYECTO EL IMPACTO DE LAS ACTIVIDADES TURÍSTICAS SOBRE EL PATRIMONIO CULTURAL INTANGIBLE DE LA CHINANTLA BAJA		
POBLACIÓN O ÁREA DE ENFOQUE POTENCIAL	ATRIBUTO DE LA POBLACIÓN O ÁREA DE ENFOQUE:	PRODUCCIÓN CIENTÍFICA Y TECNOLÓGICA	HOMBRES:	0	MUJERES:	0	TOTAL:	4132148	

PRESUPUESTO ANUAL							
Aprobado	Ampliación	Reducción	Modificado	EJERCIDO T1	EJERCIDO T2	EJERCIDO T3	EJERCIDO T4
0.00	947,124.96	0.00	947,124.96	700.00	0.00	0.00	0.00
				TOTAL EJERCIDO AL TRIMESTRE VIGENTE			700.00

PRESUPUESTO TRIMESTRAL DE LA ACTIVIDAD					
Aprobado	Modificado	Comprometido	Devengado	Ejercido	% de Ejercido Vs. Modificado
0.00	700.00	700.00	700.00	700.00	100.00

DATOS DEL INDICADOR			
Nombre :	PORCENTAJE DE PROYECTOS DE INVESTIGACIÓN REALIZADOS	Número de indicador :	255
Definición :	MIDE EL PORCENTAJE DE PROYECTOS DE INVESTIGACIÓN REALIZADOS, RESPECTO AL PROGRAMADO		
Método de Cálculo :	(NÚMERO DE PROYECTOS DE INVESTIGACIÓN REALIZADOS/ NÚMERO DE PROYECTOS DE INVESTIGACIÓN PROGRAMADOS)*100		

Tipo	Dimensión	Frecuencia de Medición	Forma de cálculo del indicador	Tipo de Valor	Sentido Esperado
GESTIÓN	EFICACIA	TRIMESTRAL	PORCENTAJE	FLUJO	ASCENDENTE

MEDIOS DE VERIFICACIÓN / FUENTE INFORMACIÓN	SUPUESTO
INFORME DE RESULTADOS EMITIDO POR VICE-RECTORIA ACADÉMICA VERIFICABLE EN LA PÁGINA ELECTRÓNICA: WWW.UNPA.EDU.MX/AVANCE_MIR_2022	LOS INVESTIGADORES CUENTAN CON RECURSOS MATERIALES, FINANCIEROS, TECNOLÓGICOS, HUMANOS Y CONDICIONES PARA DESARROLLAR LOS PROYECTOS DE INVESTIGACIÓN.

DATOS DE LA META	
Definición de la variable Meta:	1 - NÚMERO DE PROYECTOS DE INVESTIGACIÓN REALIZADOS
Unidad de medida:	25 - NÚMERO

LÍNEA BASE				VALOR PROGRAMADO ANUAL			
AÑO	2016	VALOR	10.00	AÑO	2022	VALOR	4.00

AVANCE TRIMESTRAL OBRA/ACTIVIDAD						
METAS	1er.TRIMESTRE	2o.TRIMESTRE	3er.TRIMESTRE	4o.TRIMESTRE	CUMPLIMIENTO DE METAS	
PROGRAMACIÓN INICIAL	1.00	1.00	1.00	1.00	T1+T2+T3+T4	4.00
PROGRAMACIÓN ACTUALIZADA	0.00				T1+T2+T3+T4	0.00
METAS ALCANZADAS	1.00	0.00	0.00	0.00	T1+T2+T3+T4	1.00
PORCENTAJE ALCANZADO TRIMESTRAL	0.00	0.00	0.00	0.00	PORCENTAJE ALCANZADO ANUAL	33.33

PORCENTAJE DE CUMPLIMIENTO ALCANZADO EN EL TRIMESTRE: 0 %

JEFE ADMINISTRATIVO

L.C.P. RUBEN JIMENEZ CERVANTES

VICE-RECTOR DE ADMINISTRACION

TITULAR DE LA DEPENDENCIA/ENTIDAD

DR. MODESTO SEARA VAZQUEZ

RECTOR

REPORTE DE AVANCE DE GESTIÓN
UR 549 - UNIVERSIDAD DEL PAPALOAPAN
PRIMER TRIMESTRE 2022

Gobierno del Estado

UE: 001-UNIVERSIDAD DEL PAPALOAPAN

ESTRUCTURA PROGRAMATICA									
PROGRAMA		SUBPROGRAMA	PROYECTO				OBRA/ACTIVIDAD		
104-FOMENTO AL DESARROLLO DE LA CIENCIA, LA TECNOLOGÍA Y LA INNOVACIÓN		04-GENERACIÓN DE INVESTIGACIÓN CIENTÍFICA Y TECNOLÓGICA	000-- -				006-ANEXO DE EJECUCIÓN AL CONVENIO MARCO DE COOPERACIÓN ACADÉMICA DEL PROGRAMA PARA EL DESARROLLO PROFESIONAL DOCENTE PARA EL TIPO SUPERIOR (PRODEP)		
POBLACIÓN O ÁREA DE ENFOQUE POTENCIAL	ATRIBUTO DE LA POBLACIÓN O ÁREA DE ENFOQUE:	PRODUCCIÓN CIENTÍFICA Y TECNOLÓGICA	HOMBRES:	0	MUJERES:	0	TOTAL:	4132148	

PRESUPUESTO ANUAL							
Aprobado	Ampliación	Reducción	Modificado	EJERCIDO T1	EJERCIDO T2	EJERCIDO T3	EJERCIDO T4
0.00	1,118,826.93	0.00	1,118,826.93	72,868.43	0.00	0.00	0.00
				TOTAL EJERCIDO AL TRIMESTRE VIGENTE			72,868.43

PRESUPUESTO TRIMESTRAL DE LA ACTIVIDAD					
Aprobado	Modificado	Comprometido	Devengado	Ejercido	% de Ejercido Vs. Modificado
0.00	109,681.29	72,868.43	72,868.43	72,868.43	66.44

DATOS DEL INDICADOR			
Nombre :	PORCENTAJE DE PROYECTOS DE INVESTIGACIÓN REALIZADOS	Número de indicador :	255
Definición :	MIDE EL PORCENTAJE DE PROYECTOS DE INVESTIGACIÓN REALIZADOS, RESPECTO AL PROGRAMADO		
Método de Cálculo :	(NÚMERO DE PROYECTOS DE INVESTIGACIÓN REALIZADOS/ NÚMERO DE PROYECTOS DE INVESTIGACIÓN PROGRAMADOS)*100		

Tipo	Dimensión	Frecuencia de Medición	Forma de cálculo del indicador	Tipo de Valor	Sentido Esperado
GESTIÓN	EFICACIA	TRIMESTRAL	PORCENTAJE	FLUJO	ASCENDENTE

MEDIOS DE VERIFICACIÓN / FUENTE INFORMACIÓN	SUPUESTO
INFORME DE RESULTADOS EMITIDO POR VICE-RECTORIA ACADÉMICA VERIFICABLE EN LA PÁGINA ELECTRÓNICA: WWW.UNPA.EDU.MX/AVANCE_MIR_2022	LOS INVESTIGADORES CUENTAN CON RECURSOS MATERIALES, FINANCIEROS, TECNOLÓGICOS, HUMANOS Y CONDICIONES PARA DESARROLLAR LOS PROYECTOS DE INVESTIGACIÓN.

DATOS DE LA META	
Definición de la variable Meta:	1 - NÚMERO DE PROYECTOS DE INVESTIGACIÓN REALIZADOS
Unidad de medida:	25 - NÚMERO

LÍNEA BASE				VALOR PROGRAMADO ANUAL			
AÑO	2016	VALOR	10.00	AÑO	2022	VALOR	1.00

AVANCE TRIMESTRAL OBRA/ACTIVIDAD						
METAS	1er.TRIMESTRE	2o.TRIMESTRE	3er.TRIMESTRE	4o.TRIMESTRE	CUMPLIMIENTO DE METAS	
PROGRAMACIÓN INICIAL	1.00	0.00	0.00	0.00	T1+T2+T3+T4	1.00
PROGRAMACIÓN ACTUALIZADA	1.00				T1+T2+T3+T4	1.00
METAS ALCANZADAS	1.00	0.00	0.00	0.00	T1+T2+T3+T4	1.00
PORCENTAJE ALCANZADO TRIMESTRAL	100.00	0.00	0.00	0.00	PORCENTAJE ALCANZADO ANUAL	33.33

PORCENTAJE DE CUMPLIMIENTO ALCANZADO EN EL TRIMESTRE: 100.00 %

JEFE ADMINISTRATIVO

L.C.P. RUBEN JIMENEZ CERVANTES

VICE-RECTOR DE ADMINISTRACION

TITULAR DE LA DEPENDENCIA/ENTIDAD

DR. MODESTO SEARA VAZQUEZ

RECTOR

REPORTE DE AVANCE DE GESTIÓN
UR 549 - UNIVERSIDAD DEL PAPALOAPAN
PRIMER TRIMESTRE 2022

Gobierno del Estado

ALINEACIÓN PED:		MATRÍZ DE INDICADORES PARA RESULTADOS:	
EJE:	01-OAXACA INCLUYENTE CON EL DESARROLLO SOCIAL	FIN:	CONTRIBUIR A LA AMPLIACIÓN DE LA MATRÍCULA DE EDUCACIÓN SUPERIOR
TEMA:	01-EDUCACIÓN		
OBJETIVO:	10-AMPLIAR LA MATRÍCULA DE EDUCACIÓN SUPERIOR PROMOVIENDO LA FORMACIÓN DE CAPITAL HUMANO DE ALTO NIVEL CON UNA EDUCACIÓN SUPERIOR DE CALIDAD Y PERTINENCIA PARA EL ESTADO.	PROPÓSITO:	EGRESADOS DE EDUCACIÓN MEDIA SUPERIOR Y DE LICENCIATURA CON SUFICIENTES POSIBILIDADES DE INGRESO, ATENCIÓN Y TERMINACIÓN DE ESTUDIOS
ESTRATEGIA:	01-OPERAR DE MANERA CONJUNTA ENTRE LAS IES Y LOS SUBSISTEMAS DE EDUCACIÓN MEDIA SUPERIOR UN MODELO PARA QUE LAS Y LOS EGRESADOS DEL BACHILLERATO CONTINÚEN LA EDUCACIÓN SUPERIOR.	COMPONENTE:	599-ACCIONES DE GESTIÓN PARA LA FORMACIÓN PROFESIONAL Y POSGRADO
LÍNEAS DE ACCIÓN:	03-AMPLIAR LOS PROGRAMAS DE TUTORÍAS Y ASESORÍAS ACADÉMICAS PARA APOYAR AL ESTUDIANTADO CON BAJO RENDIMIENTO ACADÉMICO.	ACTIVIDAD:	2132-GESTIÓN ADMINISTRATIVA Y FINANCIERA
UE:	001-UNIVERSIDAD DEL PAPALOAPAN		

ESTRUCTURA PROGRAMATICA									
PROGRAMA		SUBPROGRAMA	PROYECTO				OBRA/ACTIVIDAD		
139-FORMACIÓN PROFESIONAL Y POSGRADO		00-- -	000-- -				001-GESTIÓN, EJERCICIO Y SEGUIMIENTO DE LOS PROCESOS ADMINISTRATIVOS Y ACADÉMICOS EN EL PAPALOAPAN		
POBLACIÓN O ÁREA DE ENFOQUE POTENCIAL	ATRIBUTO DE LA POBLACIÓN O ÁREA DE ENFOQUE:	EGRESADO DE EDUCACIÓN MEDIA SUPERIOR	HOMBRES:	24022	MUJERES:	28150	TOTAL:	52172	

PRESUPUESTO ANUAL							
Aprobado	Ampliación	Reducción	Modificado	EJERCIDO T1	EJERCIDO T2	EJERCIDO T3	EJERCIDO T4
				3,347,865.74	0.00	0.00	0.00
11,447,358.42	83,442.00	8,757.00	11,522,043.42	TOTAL EJERCIDO AL TRIMESTRE VIGENTE			3,347,865.74

PRESUPUESTO TRIMESTRAL DE LA ACTIVIDAD					
Aprobado	Modificado	Comprometido	Devengado	Ejercido	% de Ejercido Vs. Modificado
3,409,661.29	3,347,865.74	3,347,865.74	3,347,865.74	3,347,865.74	100.00

DATOS DEL INDICADOR			
Nombre :	PORCENTAJE DE GESTIONES ADMINISTRATIVAS Y FINANCIERAS REALIZADAS	Número de indicador :	2588
Definición :	MIDE EL PORCENTAJE DE GESTIONES ADMINISTRATIVAS Y FINANCIERAS REALIZADAS, RESPECTO A LO PROGRAMADO		
Método de Cálculo :	(NÚMERO DE GESTIONES ADMINISTRATIVAS Y FINANCIERAS REALIZADAS / NÚMERO DE GESTIONES ADMINISTRATIVAS Y FINANCIERAS PROGRAMADAS A REALIZAR)*100		

Tipo	Dimensión	Frecuencia de Medición	Forma de cálculo del indicador	Tipo de Valor	Sentido Esperado
GESTIÓN	EFICACIA	TRIMESTRAL	PORCENTAJE	FLUJO	ASCENDENTE

MEDIOS DE VERIFICACIÓN / FUENTE INFORMACIÓN	SUPUESTO
OFICIO DE ENTREGA DE INFORMES MENSUALES Y TRIMESTRALES EMITIDOS Y RESGUARDADOS POR LA VICE-RECTORÍA DE ADMINISTRACIÓN Y VICE-RECTORÍA ACADÉMICA	LAS CONDICIONES SOCIOECONÓMICAS Y SANITARIAS SE MANTIENEN ESTABLES Y POSIBILITAN EL CUMPLIMIENTO EN TIEMPO Y FORMA DE LOS COMPROMISOS.

DATOS DE LA META	
Definición de la variable Meta:	1 - NÚMERO DE GESTIONES ADMINISTRATIVAS Y FINANCIERAS REALIZADAS
Unidad de medida:	25 - NÚMERO

LÍNEA BASE				VALOR PROGRAMADO ANUAL			
AÑO	2016	VALOR	24.00	AÑO	2022	VALOR	30.00

AVANCE TRIMESTRAL OBRA/ACTIVIDAD						
METAS	1er.TRIMESTRE	2o.TRIMESTRE	3er.TRIMESTRE	4o.TRIMESTRE	CUMPLIMIENTO DE METAS	
PROGRAMACIÓN INICIAL	8.00	8.00	6.00	8.00	T1+T2+T3+T4	30.00
PROGRAMACIÓN ACTUALIZADA	6.00				T1+T2+T3+T4	6.00
METAS ALCANZADAS	6.00	0.00	0.00	0.00	T1+T2+T3+T4	6.00
PORCENTAJE ALCANZADO TRIMESTRAL	100.00	0.00	0.00	0.00	PORCENTAJE ALCANZADO ANUAL	21.43

PORCENTAJE DE CUMPLIMIENTO ALCANZADO EN EL TRIMESTRE: 100.00 %

JEFE ADMINISTRATIVO

L.C.P. RUBEN JIMENEZ CERVANTES

VICE-RECTOR DE ADMINISTRACION

TITULAR DE LA DEPENDENCIA/ENTIDAD

DR. MODESTO SEARA VAZQUEZ

RECTOR

REPORTE DE AVANCE DE GESTIÓN
UR 549 - UNIVERSIDAD DEL PAPALOAPAN
PRIMER TRIMESTRE 2022

Gobierno del Estado

ALINEACIÓN PED:		**MATRÍZ DE INDICADORES PARA RESULTADOS:**	
ESTRATEGIA:	02-PROMOVER MEJOR CALIDAD EN LOS COMPONENTES DEL PROCESO EDUCATIVO: DOCENTES, ESTUDIANTES, PLANES Y PROGRAMAS DE ESTUDIO.	**COMPONENTE:**	299-FORMACIÓN INTEGRAL A NIVEL SUPERIOR Y POSGRADO OTORGADO
LÍNEAS DE ACCIÓN:	01-IMPULSAR EN LAS IES LA FORMACIÓN Y ACTUALIZACIÓN PERMANENTE DEL PERSONAL DOCENTE CON PROGRAMAS CENTRADOS EN EL PROCESO DE ENSEÑANZA-APRENDIZAJE.	**ACTIVIDAD:**	182-IMPARTIR HORA CLASE
UE:	001-UNIVERSIDAD DEL PAPALOAPAN		

ESTRUCTURA PROGRAMATICA

PROGRAMA	SUBPROGRAMA	PROYECTO	OBRA/ACTIVIDAD
139-FORMACIÓN PROFESIONAL Y POSGRADO	01-OTORGAMIENTO DE FORMACIÓN INTEGRAL A NIVEL SUPERIOR Y POSGRADO	000-- -	001-IMPARTIR HORAS CLASES EN EL PAPALOAPAN

POBLACIÓN O ÁREA DE ENFOQUE POTENCIAL	ATRIBUTO DE LA POBLACIÓN O ÁREA DE ENFOQUE:	EGRESADO DE EDUCACIÓN MEDIA SUPERIOR	HOMBRES:	24022	MUJERES:	28150	TOTAL:	52172

PRESUPUESTO ANUAL

Aprobado	Ampliación	Reducción	Modificado	EJERCIDO T1	EJERCIDO T2	EJERCIDO T3	EJERCIDO T4
				11,116,532.85	0.00	0.00	0.00
30,937,885.64	121,900.98	121,900.98	30,937,885.64	TOTAL EJERCIDO AL TRIMESTRE VIGENTE			11,116,532.85

PRESUPUESTO TRIMESTRAL DE LA ACTIVIDAD

Aprobado	Modificado	Comprometido	Devengado	Ejercido	% de Ejercido Vs. Modificado
11,325,052.04	11,116,532.85	11,116,532.85	11,116,532.85	11,116,532.85	100.00

DATOS DEL INDICADOR

Nombre :	PORCENTAJE DE HORAS CLASE IMPARTIDAS	**Número de indicador :**	168
Definición :	MIDE EL PORCENTAJE DE HORAS CLASE IMPARTIDAS CON RESPECTO A LAS HORAS CLASE PROGRAMADAS		
Método de Cálculo :	(NÚMERO DE HORAS CLASE IMPARTIDAS/ NÚMERO DE HORAS CLASE PROGRAMADAS)*100		

Tipo	Dimensión	Frecuencia de Medición	Forma de cálculo del indicador	Tipo de Valor	Sentido Esperado
GESTIÓN	EFICACIA	TRIMESTRAL	PORCENTAJE	FLUJO	ASCENDENTE

MEDIOS DE VERIFICACIÓN / FUENTE INFORMACIÓN	SUPUESTO
REPORTE PARCIAL DE HORAS CLASE, VALIDADO Y RESGUARDADO POR LA VICE-RECTORÍA ACADÉMICA, SE ACTUALIZA TRIMESTRALMENTE Y VERIFICABLE EN LA PÁGINA ELECTRÓNICA: WWW.UNPA.EDU.MX/AVANCE_MIR_2022	EXISTEN PROGRAMAS INSTITUCIONALES Y DE APOYO QUE BRINDAN CONDICIONES OPTIMAS PARA EL DESARROLLO DE ACTIVIDADES DOCENTES Y DE APOYO A LOS ESTUDIANTES

DATOS DE LA META

Definición de la variable Meta:	1 - NÚMERO DE HORAS CLASE IMPARTIDAS
Unidad de medida:	25 - NÚMERO

LÍNEA BASE				VALOR PROGRAMADO ANUAL			
AÑO	2016	VALOR	61,504.00	AÑO	2022	VALOR	64,775.00

AVANCE TRIMESTRAL OBRA/ACTIVIDAD

METAS	1er.TRIMESTRE	2o.TRIMESTRE	3er.TRIMESTRE	4o.TRIMESTRE	CUMPLIMIENTO DE METAS	
PROGRAMACIÓN INICIAL	15,625.00	22,250.00	3,800.00	23,100.00	T1+T2+T3+T4	64,775.00
PROGRAMACIÓN ACTUALIZADA	16,820.00				T1+T2+T3+T4	16,820.00
METAS ALCANZADAS	16,820.00	0.00	0.00	0.00	T1+T2+T3+T4	16,820.00
PORCENTAJE ALCANZADO TRIMESTRAL	100.00	0.00	0.00	0.00	PORCENTAJE ALCANZADO ANUAL	25.50

PORCENTAJE DE CUMPLIMIENTO ALCANZADO EN EL TRIMESTRE: 100.00 %

JEFE ADMINISTRATIVO

L.C.P. RUBEN JIMENEZ CERVANTES

VICE-RECTOR DE ADMINISTRACION

TITULAR DE LA DEPENDENCIA/ENTIDAD

DR. MODESTO SEARA VAZQUEZ

RECTOR

REPORTE DE AVANCE DE GESTIÓN
UR 549 - UNIVERSIDAD DEL PAPALOAPAN
PRIMER TRIMESTRE 2022

Gobierno del Estado

ALINEACIÓN PED:		**MATRÍZ DE INDICADORES PARA RESULTADOS:**	
ESTRATEGIA:	02-PROMOVER MEJOR CALIDAD EN LOS COMPONENTES DEL PROCESO EDUCATIVO: DOCENTES, ESTUDIANTES, PLANES Y PROGRAMAS DE ESTUDIO.	**COMPONENTE:**	299-FORMACIÓN INTEGRAL A NIVEL SUPERIOR Y POSGRADO OTORGADO
LÍNEAS DE ACCIÓN:	01-IMPULSAR EN LAS IES LA FORMACIÓN Y ACTUALIZACIÓN PERMANENTE DEL PERSONAL DOCENTE CON PROGRAMAS CENTRADOS EN EL PROCESO DE ENSEÑANZA-APRENDIZAJE.	**ACTIVIDAD:**	1912-OFRECER SERVICIO EDUCATIVO COMPLEMENTARIO
UE:	001-UNIVERSIDAD DEL PAPALOAPAN		

ESTRUCTURA PROGRAMATICA

PROGRAMA	SUBPROGRAMA	PROYECTO	OBRA/ACTIVIDAD
139-FORMACIÓN PROFESIONAL Y POSGRADO	01-OTORGAMIENTO DE FORMACIÓN INTEGRAL A NIVEL SUPERIOR Y POSGRADO	000-- -	002-SERVICIOS EDUCATIVOS COMPLEMENTARIOS EN EL PAPALOAPAN

POBLACIÓN O ÁREA DE ENFOQUE POTENCIAL	ATRIBUTO DE LA POBLACIÓN O ÁREA DE ENFOQUE:	HOMBRES:	MUJERES:	TOTAL:
EGRESADO DE EDUCACIÓN MEDIA SUPERIOR		24022	28150	52172

PRESUPUESTO ANUAL

Aprobado	Ampliación	Reducción	Modificado	EJERCIDO T1	EJERCIDO T2	EJERCIDO T3	EJERCIDO T4
				1,340,892.87	0.00	0.00	0.00
3,851,071.34	7,752.00	7,752.00	3,851,071.34	TOTAL EJERCIDO AL TRIMESTRE VIGENTE			1,340,892.87

PRESUPUESTO TRIMESTRAL DE LA ACTIVIDAD

Aprobado	Modificado	Comprometido	Devengado	Ejercido	% de Ejercido Vs. Modificado
1,368,896.90	1,340,892.87	1,340,892.87	1,340,892.87	1,340,892.87	100.00

DATOS DEL INDICADOR

Nombre :	PORCENTAJE DE JORNADAS ACADÉMICAS REALIZADAS	**Número de indicador :**	172
Definición :	MIDE EL PORCENTAJE DE JORNADAS ACADÉMICAS REALIZADAS CONTRA EL NÚMERO DE JORNADAS ACADÉMICAS PROGRAMADAS		
Método de Cálculo :	(NÚMERO DE JORNADAS ACADÉMICAS REALIZADAS/ NÚMERO DE JORNADAS ACADÉMICAS PROGRAMADAS)*100		

Tipo	Dimensión	Frecuencia de Medición	Forma de cálculo del indicador	Tipo de Valor	Sentido Esperado
GESTIÓN	EFICACIA	TRIMESTRAL	PORCENTAJE	FLUJO	ASCENDENTE

MEDIOS DE VERIFICACIÓN / FUENTE INFORMACIÓN	SUPUESTO
REPORTES DE ASISTENCIA POR TIPO DE SERVICIO, VALIDADOS Y RESGUARDADO POR LA VICE RECTORÍA ACADEMICA, SE ACTUALIZA TRIMESTRALMENTE Y VERIFICABLE EN LA PÁGINA ELECTRÓNICA WWW.UNPA.EDU.MX/AVANCE_MIR_2022	SE REANUDAN DE MANERA PAULATINA LOS PROGRAMAS INSTITUCIONALES QUE FUERON SUSPENDIDOS DURANTE LA PANDEMIA Y SE GENERAN LAS CONDICIONES PARA EL DESARROLLO DE LAS ACTIVIDADES DOCENTES Y DE APOYO.

DATOS DE LA META

Definición de la variable Meta:	1 - NÚMERO DE JORNADAS ACADÉMICAS REALIZADAS
Unidad de medida:	25 - NÚMERO

LÍNEA BASE				VALOR PROGRAMADO ANUAL			
AÑO	2017	VALOR	2.00	AÑO	2022	VALOR	11.00

AVANCE TRIMESTRAL OBRA/ACTIVIDAD

METAS	1er.TRIMESTRE	2o.TRIMESTRE	3er.TRIMESTRE	4o.TRIMESTRE	CUMPLIMIENTO DE METAS	
PROGRAMACIÓN INICIAL	3.00	4.00	1.00	3.00	T1+T2+T3+T4	11.00
PROGRAMACIÓN ACTUALIZADA	4.00				T1+T2+T3+T4	4.00
METAS ALCANZADAS	4.00	0.00	0.00	0.00	T1+T2+T3+T4	4.00
PORCENTAJE ALCANZADO TRIMESTRAL	100.00	0.00	0.00	0.00	PORCENTAJE ALCANZADO ANUAL	33.33

PORCENTAJE DE CUMPLIMIENTO ALCANZADO EN EL TRIMESTRE: 100.00 %

DATOS DEL INDICADOR

Nombre :	PORCENTAJE DE VIAJES DE PRACTICA REALIZADOS	**Número de indicador :**	2284
Definición :	MIDE EL PORCENTAJE DE VIAJES DE PRACTICA, RESPECTO AL PROGRAMADO		
Método de Cálculo :	(NÚMERO DE VIAJES DE PRACTICA REALIZADOS/ NÚMERO DE VIAJES DE PRACTICA PROGRAMADOS)*100		

Tipo	Dimensión	Frecuencia de Medición	Forma de cálculo del indicador	Tipo de Valor	Sentido Esperado
GESTIÓN	EFICACIA	TRIMESTRAL	PORCENTAJE	FLUJO	ASCENDENTE

MEDIOS DE VERIFICACIÓN / FUENTE INFORMACIÓN	SUPUESTO
REPORTES DE ASISTENCIA POR TIPO DE SERVICIO, VALIDADOS Y RESGUARDADO POR LA VICE RECTORÍA ACADEMICA, SE ACTUALIZA TRIMESTRALMENTE Y VERIFICABLE EN LA PÁGINA ELECTRÓNICA WWW.UNPA.EDU.MX/AVANCE_MIR_2022	SE REANUDAN DE MANERA PAULATINA LOS PROGRAMAS INSTITUCIONALES QUE FUERON SUSPENDIDOS DURANTE LA PANDEMIA Y SE GENERAN LAS CONDICIONES PARA EL DESARROLLO DE LAS ACTIVIDADES DOCENTES Y DE APOYO.

JEFE ADMINISTRATIVO

L.C.P. RUBEN JIMENEZ CERVANTES

VICE-RECTOR DE ADMINISTRACION

TITULAR DE LA DEPENDENCIA/ENTIDAD

DR. MODESTO SEARA VAZQUEZ

RECTOR

REPORTE DE AVANCE DE GESTIÓN
UR 549 - UNIVERSIDAD DEL PAPALOAPAN
PRIMER TRIMESTRE 2022

Gobierno del Estado

DATOS DE LA META							
Definición de la variable Meta:	1 - NÚMERO DE VIAJES DE PRACTICA REALIZADOS						
Unidad de medida:	25 - NÚMERO						
LÍNEA BASE				VALOR PROGRAMADO ANUAL			
AÑO	2019	VALOR	10.00	AÑO	2022	VALOR	3.00

AVANCE TRIMESTRAL OBRA/ACTIVIDAD						
METAS	1er.TRIMESTRE	2o.TRIMESTRE	3er.TRIMESTRE	4o.TRIMESTRE	CUMPLIMIENTO DE METAS	
PROGRAMACIÓN INICIAL	1.00	1.00	0.00	1.00	T1+T2+T3+T4	3.00
PROGRAMACIÓN ACTUALIZADA	4.00				T1+T2+T3+T4	4.00
METAS ALCANZADAS	4.00	0.00	0.00	0.00	T1+T2+T3+T4	4.00
PORCENTAJE ALCANZADO TRIMESTRAL	100.00	0.00	0.00	0.00	PORCENTAJE ALCANZADO ANUAL	66.67

PORCENTAJE DE CUMPLIMIENTO ALCANZADO EN EL TRIMESTRE: 100.00 %

DATOS DEL INDICADOR			
Nombre :	PORCENTAJE DE SERVICIOS EDUCATIVOS COMPLEMENTARIOS REALIZADOS	Número de indicador :	2274
Definición :	MIDE EL PORCENTAJE DE SERVICIOS EDUCATIVOS COMPLEMENTARIOS REALIZADOS, RESPECTO AL PROGRAMADO		
Método de Cálculo :	(NÚMERO DE SERVICIOS EDUCATIVOS COMPLEMENTARIOS REALIZADOS/ NÚMERO DE SERVICIOS EDUCATIVOS COMPLEMENTARIOS PROGRAMADOS)*100		

Tipo	Dimensión	Frecuencia de Medición	Forma de cálculo del indicador	Tipo de Valor	Sentido Esperado
GESTIÓN	EFICACIA	TRIMESTRAL	PORCENTAJE	FLUJO	ASCENDENTE

MEDIOS DE VERIFICACIÓN / FUENTE INFORMACIÓN	SUPUESTO
REPORTES DE ASISTENCIA POR TIPO DE SERVICIO, VALIDADOS Y RESGUARDADO POR LA VICE RECTORÍA ACADEMICA, SE ACTUALIZA TRIMESTRALMENTE Y VERIFICABLE EN LA PÁGINA ELECTRÓNICA WWW.UNPA.EDU.MX/AVANCE_MIR_2022	SE REANUDAN DE MANERA PAULATINA LOS PROGRAMAS INSTITUCIONALES QUE FUERON SUSPENDIDOS DURANTE LA PANDEMIA Y SE GENERAN LAS CONDICIONES PARA EL DESARROLLO DE LAS ACTIVIDADES DOCENTES Y DE APOYO.

DATOS DE LA META							
Definición de la variable Meta:	1 - NÚMERO DE SERVICIOS EDUCATIVOS COMPLEMENTARIOS REALIZADOS						
Unidad de medida:	25 - NÚMERO						
LÍNEA BASE				VALOR PROGRAMADO ANUAL			
AÑO	2016	VALOR	3,250.00	AÑO	2022	VALOR	5,600.00

AVANCE TRIMESTRAL OBRA/ACTIVIDAD						
METAS	1er.TRIMESTRE	2o.TRIMESTRE	3er.TRIMESTRE	4o.TRIMESTRE	CUMPLIMIENTO DE METAS	
PROGRAMACIÓN INICIAL	1,600.00	1,600.00	800.00	1,600.00	T1+T2+T3+T4	5,600.00
PROGRAMACIÓN ACTUALIZADA	1,000.00				T1+T2+T3+T4	1,000.00
METAS ALCANZADAS	1,000.00	0.00	0.00	0.00	T1+T2+T3+T4	1,000.00
PORCENTAJE ALCANZADO TRIMESTRAL	100.00	0.00	0.00	0.00	PORCENTAJE ALCANZADO ANUAL	20.00

PORCENTAJE DE CUMPLIMIENTO ALCANZADO EN EL TRIMESTRE: 100.00 %

DATOS DEL INDICADOR			
Nombre :	PORCENTAJE DE BECAS ALIMENTARIAS OTORGADAS	Número de indicador :	2203
Definición :	MIDE EL PORCENTAJE DE BECAS ALIMENTARIAS OTORGADAS, RESPECTO A LAS SOLICITADAS		
Método de Cálculo :	(NÚMERO DE BECAS ALIMENTARIAS OTORGADAS/ NÚMERO DE BECAS ALIMENTARIAS SOLICITADAS)*100		

Tipo	Dimensión	Frecuencia de Medición	Forma de cálculo del indicador	Tipo de Valor	Sentido Esperado
GESTIÓN	EFICACIA	TRIMESTRAL	PORCENTAJE	FLUJO	ASCENDENTE

MEDIOS DE VERIFICACIÓN / FUENTE INFORMACIÓN	SUPUESTO
REPORTES DE ASISTENCIA POR TIPO DE SERVICIO, VALIDADOS Y RESGUARDADO POR LA VICE RECTORÍA ACADEMICA, SE ACTUALIZA TRIMESTRALMENTE Y VERIFICABLE EN LA PÁGINA ELECTRÓNICA WWW.UNPA.EDU.MX/AVANCE_MIR_2022	SE REANUDAN DE MANERA PAULATINA LOS PROGRAMAS INSTITUCIONALES QUE FUERON SUSPENDIDOS DURANTE LA PANDEMIA Y SE GENERAN LAS CONDICIONES PARA EL DESARROLLO DE LAS ACTIVIDADES DOCENTES Y DE APOYO.

JEFE ADMINISTRATIVO

L.C.P. RUBEN JIMENEZ CERVANTES

VICE-RECTOR DE ADMINISTRACION

TITULAR DE LA DEPENDENCIA/ENTIDAD

DR. MODESTO SEARA VAZQUEZ

RECTOR

REPORTE DE AVANCE DE GESTIÓN
UR 549 - UNIVERSIDAD DEL PAPALOAPAN
PRIMER TRIMESTRE 2022

Gobierno del Estado

DATOS DE LA META							
Definición de la variable Meta:	**1 - NÚMERO DE BECAS ALIMENTARIAS OTORGADAS**						
Unidad de medida:	**25 - NÚMERO**						
LÍNEA BASE				**VALOR PROGRAMADO ANUAL**			
AÑO	**2019**	**VALOR**	**16,629.00**	**AÑO**	**2022**	**VALOR**	**3,600.00**

AVANCE TRIMESTRAL OBRA/ACTIVIDAD						
METAS	**1er.TRIMESTRE**	**2o.TRIMESTRE**	**3er.TRIMESTRE**	**4o.TRIMESTRE**	**CUMPLIMIENTO DE METAS**	
PROGRAMACIÓN INICIAL	800.00	1,000.00	800.00	1,000.00	T1+T2+T3+T4	3,600.00
PROGRAMACIÓN ACTUALIZADA	1,766.00				T1+T2+T3+T4	1,766.00
METAS ALCANZADAS	1,766.00	0.00	0.00	0.00	T1+T2+T3+T4	1,766.00
PORCENTAJE ALCANZADO TRIMESTRAL	100.00	0.00	0.00	0.00	PORCENTAJE ALCANZADO ANUAL	38.68

PORCENTAJE DE CUMPLIMIENTO ALCANZADO EN EL TRIMESTRE: 100.00 %

JEFE ADMINISTRATIVO

L.C.P. RUBEN JIMENEZ CERVANTES
VICE-RECTOR DE ADMINISTRACION

TITULAR DE LA DEPENDENCIA/ENTIDAD

DR. MODESTO SEARA VAZQUEZ
RECTOR

REPORTE DE AVANCE DE GESTIÓN
UR 549 - UNIVERSIDAD DEL PAPALOAPAN
PRIMER TRIMESTRE 2022

Gobierno del Estado

ALINEACIÓN PED:		MATRÍZ DE INDICADORES PARA RESULTADOS:	
EJE:	01-OAXACA INCLUYENTE CON EL DESARROLLO SOCIAL	FIN:	CONTRIBUIR A LA PRESTACIÓN DE SERVICIOS DE INVESTIGACIÓN, TRANSFERENCIA DE CONOCIMIENTOS, PROMOCIÓN DEL DESARROLLO Y EDUCACIÓN CONTINUA.
TEMA:	01-EDUCACIÓN		
OBJETIVO:	11-PROMOVER LA VINCULACIÓN DEL SECTOR EDUCATIVO DE TIPO SUPERIOR CON EL SECTOR PRODUCTIVO Y SOCIAL, A FIN DE PRESTAR SERVICIOS DE INVESTIGACIÓN, TRANSFERENCIA DE CONOCIMIENTOS, PROMOCIÓN DEL DESARROLLO Y EDUCACIÓN CONTINUA.	PROPÓSITO:	INSTITUCIONES DE EDUCACIÓN SUPERIOR EN EL ESTADO DE OAXACA VINCULADOS EN EL SECTOR PRODUCTIVO Y SOCIAL
ESTRATEGIA:	01-PROMOVER LOS MECANISMOS PARA INCENTIVAR LA VINCULACIÓN ENTRE LAS IES Y LOS SECTORES PRODUCTIVO Y SOCIAL EN EL ESTADO DE OAXACA.	COMPONENTE:	334-SERVICIO SOCIAL Y CONSULTORÍA AL SECTOR PRODUCTIVO, SOCIAL Y GUBERNAMENTAL OTORGADA
LÍNEAS DE ACCIÓN:	02-INCENTIVAR QUE LAS IES ENVÍEN BRIGADAS DE SERVICIO SOCIAL COMUNITARIO A LOCALIDADES CON MAYOR REZAGO SOCIAL.	ACTIVIDAD:	1921-OTORGAR SERVICIO DE CONSULTORÍA A TERCEROS

UE: 001-UNIVERSIDAD DEL PAPALOAPAN

ESTRUCTURA PROGRAMATICA

PROGRAMA	SUBPROGRAMA	PROYECTO	OBRA/ACTIVIDAD
156-VINCULACIÓN DE LAS INSTITUCIONES DE NIVEL SUPERIOR CON EL SECTOR PRODUCTIVO Y SOCIAL.	01-OTORGAMIENTO DE SERVICIO SOCIAL Y CONSULTORÍA AL SECTOR PRODUCTIVO, SOCIAL Y GUBERNAMENTAL	000-- -	001-OTORGAR SERVICIOS DE CONSULTORÍA A TERCEROS EN EL PAPALOAPAN

POBLACIÓN O ÁREA DE ENFOQUE POTENCIAL	ATRIBUTO DE LA POBLACIÓN O ÁREA DE ENFOQUE:	INSTITUCIÓN DE EDUCACIÓN SUPERIOR	HOMBRES:	0	MUJERES:	0	TOTAL:	40

PRESUPUESTO ANUAL

Aprobado	Ampliación	Reducción	Modificado	EJERCIDO T1	EJERCIDO T2	EJERCIDO T3	EJERCIDO T4
				2,719,172.93	0.00	0.00	0.00
7,950,188.05	1,476.00	1,476.00	7,950,188.05	TOTAL EJERCIDO AL TRIMESTRE VIGENTE			2,719,172.93

PRESUPUESTO TRIMESTRAL DE LA ACTIVIDAD

Aprobado	Modificado	Comprometido	Devengado	Ejercido	% de Ejercido Vs. Modificado
2,816,870.24	2,719,172.93	2,719,172.93	2,719,172.93	2,719,172.93	100.00

DATOS DEL INDICADOR

Nombre :	PORCENTAJE DE SERVICIOS DE CONSULTORÍA OTORGADOS	Número de indicador :	222
Definición :	MIDE EL PORCENTAJE DE CONSULTORÍAS OTORGADAS RESPECTO DEL NÚMERO DE CONSULTORÍAS PROGRAMADAS		
Método de Cálculo :	(NÚMERO DE SERVICIOS DE CONSULTORÍA OTORGADOS / NÚMERO DE SERVICIOS DE CONSULTORÍA PROGRAMADOS)*100		

Tipo	Dimensión	Frecuencia de Medición	Forma de cálculo del indicador	Tipo de Valor	Sentido Esperado
GESTIÓN	EFICACIA	TRIMESTRAL	PORCENTAJE	FLUJO	ASCENDENTE

MEDIOS DE VERIFICACIÓN / FUENTE INFORMACIÓN	SUPUESTO
INFORME DE PROMOCIÓN DEL DESARROLLO, AVALADO Y RESGUARDADO POR LA VICE RECTORÍA ACADÉMICA, SE ACTUALIZA TRIMESTRALMENTE Y VERIFICABLE EN LA PÁGINA ELECTRÓNICA WWW.UNPA.EDU.MX/AVANCE_MIR_2022	LA PANDEMIA SE ENCUENTRA CONTROLADA Y SE REANUDA DE MANERA PAULATINA EL INTERÉS DE LOS BENEFICIARIOS Y LAS FACILIDADES SOCIOECONÓMICAS QUE PERMITEN EL VINCULO CON LA INSTITUCIÓN.

DATOS DE LA META

Definición de la variable Meta:	1 - NÚMERO DE SERVICIOS DE CONSULTORÍA OTORGADOS
Unidad de medida:	25 - NÚMERO

LÍNEA BASE				VALOR PROGRAMADO ANUAL			
AÑO	2016	VALOR	6,081.00	AÑO	2022	VALOR	2,000.00

AVANCE TRIMESTRAL OBRA/ACTIVIDAD

METAS	1er.TRIMESTRE	2o.TRIMESTRE	3er.TRIMESTRE	4o.TRIMESTRE	CUMPLIMIENTO DE METAS	
PROGRAMACIÓN INICIAL	500.00	500.00	500.00	500.00	T1+T2+T3+T4	2,000.00
PROGRAMACIÓN ACTUALIZADA	500.00				T1+T2+T3+T4	500.00
METAS ALCANZADAS	402.00	0.00	0.00	0.00	T1+T2+T3+T4	402.00
PORCENTAJE ALCANZADO TRIMESTRAL	80.40	0.00	0.00	0.00	PORCENTAJE ALCANZADO ANUAL	20.10

PORCENTAJE DE CUMPLIMIENTO ALCANZADO EN EL TRIMESTRE: 80.40 %

JEFE ADMINISTRATIVO

L.C.P. RUBEN JIMENEZ CERVANTES

VICE-RECTOR DE ADMINISTRACION

TITULAR DE LA DEPENDENCIA/ENTIDAD

DR. MODESTO SEARA VAZQUEZ

RECTOR

REPORTE DE AVANCE DE GESTIÓN
UR 549 - UNIVERSIDAD DEL PAPALOAPAN
PRIMER TRIMESTRE 2022

Gobierno del Estado

ALINEACIÓN PED:		MATRÍZ DE INDICADORES PARA RESULTADOS:	
ESTRATEGIA:	01-PROMOVER LOS MECANISMOS PARA INCENTIVAR LA VINCULACIÓN ENTRE LAS IES Y LOS SECTORES PRODUCTIVO Y SOCIAL EN EL ESTADO DE OAXACA.	COMPONENTE:	647-CULTURA, CIVISMO Y DEPORTE PROMOVIDO Y DIFUNDIDO
LÍNEAS DE ACCIÓN:	02-INCENTIVAR QUE LAS IES ENVÍEN BRIGADAS DE SERVICIO SOCIAL COMUNITARIO A LOCALIDADES CON MAYOR REZAGO SOCIAL.	ACTIVIDAD:	247-REALIZAR EVENTO CULTURAL
UE:	001-UNIVERSIDAD DEL PAPALOAPAN		

ESTRUCTURA PROGRAMATICA

PROGRAMA	SUBPROGRAMA	PROYECTO	OBRA/ACTIVIDAD
156-VINCULACIÓN DE LAS INSTITUCIONES DE NIVEL SUPERIOR CON EL SECTOR PRODUCTIVO Y SOCIAL.	02-PROMOCIÓN Y DIFUSIÓN DE CULTURA, CIVISMO Y DEPORTE	000-- -	001-REALIZAR EVENTOS CULTURALES EN EL PAPALOAPAN

POBLACIÓN O ÁREA DE ENFOQUE POTENCIAL	ATRIBUTO DE LA POBLACIÓN O ÁREA DE ENFOQUE:	INSTITUCIÓN DE EDUCACIÓN SUPERIOR	HOMBRES:	0	MUJERES:	0	TOTAL:	40

PRESUPUESTO ANUAL

Aprobado	Ampliación	Reducción	Modificado	EJERCIDO T1	EJERCIDO T2	EJERCIDO T3	EJERCIDO T4
				1,675,301.94	0.00	0.00	0.00
4,948,535.42	0.00	0.00	4,948,535.42	TOTAL EJERCIDO AL TRIMESTRE VIGENTE			1,675,301.94

PRESUPUESTO TRIMESTRAL DE LA ACTIVIDAD

Aprobado	Modificado	Comprometido	Devengado	Ejercido	% de Ejercido Vs. Modificado
1,732,293.01	1,675,301.94	1,675,301.94	1,675,301.94	1,675,301.94	100.00

DATOS DEL INDICADOR

Nombre :	PORCENTAJE DE EVENTOS CULTURALES REALIZADOS	Número de indicador :	247
Definición :	MIDE EL PORCENTAJE DE EVENTOS CULTURALES REALIZADOS RESPECTO AL EL NÚMERO DE EVENTOS PROGRAMADOS		
Método de Cálculo :	(NÚMERO DE EVENTOS CULTURALES REALIZADOS / NÚMERO DE EVENTOS CULTURALES PROGRAMADOS)*100		

Tipo	Dimensión	Frecuencia de Medición	Forma de cálculo del indicador	Tipo de Valor	Sentido Esperado
GESTIÓN	EFICACIA	TRIMESTRAL	PORCENTAJE	FLUJO	ASCENDENTE

MEDIOS DE VERIFICACIÓN / FUENTE INFORMACIÓN	SUPUESTO
INFORME DE LA COORDINACIÓN DE DIFUSIÓN DE LA CULTURA, VALIDADA Y RESGUARDADA POR LA RECTORÍA ACADÉMICA, SE ACTUALIZA TRIMESTRALMENTE Y VERIFICABLE EN LA PÁGINA ELECTRÓNICA: WWW.UNPA.EDU.MX/AVANCE_MIR_2022	EXITE EL INTERÉS DE LOS BENEFICIARIOS Y LAS CONDICIONES SOCIOECONÓMICAS Y SANITARIAS POSIBILITAN LA REALIZACIÓN DE EVENTOS CULTURALES.

DATOS DE LA META

Definición de la variable Meta:	1 - NÚMERO DE EVENTOS CULTURALES REALIZADOS
Unidad de medida:	25 - NÚMERO

LÍNEA BASE				VALOR PROGRAMADO ANUAL			
AÑO	2016	VALOR	30.00	AÑO	2022	VALOR	36.00

AVANCE TRIMESTRAL OBRA/ACTIVIDAD

METAS	1er.TRIMESTRE	2o.TRIMESTRE	3er.TRIMESTRE	4o.TRIMESTRE	CUMPLIMIENTO DE METAS	
PROGRAMACIÓN INICIAL	5.00	10.00	19.00	2.00	T1+T2+T3+T4	36.00
PROGRAMACIÓN ACTUALIZADA	4.00				T1+T2+T3+T4	4.00
METAS ALCANZADAS	4.00	0.00	0.00	0.00	T1+T2+T3+T4	4.00
PORCENTAJE ALCANZADO TRIMESTRAL	100.00	0.00	0.00	0.00	PORCENTAJE ALCANZADO ANUAL	11.43

PORCENTAJE DE CUMPLIMIENTO ALCANZADO EN EL TRIMESTRE: 100.00 %

JEFE ADMINISTRATIVO

L.C.P. RUBEN JIMENEZ CERVANTES

VICE-RECTOR DE ADMINISTRACION

TITULAR DE LA DEPENDENCIA/ENTIDAD

DR. MODESTO SEARA VAZQUEZ

RECTOR

PROGRAMAS Y PROYECTOS DE INVERSION

NO APLICA

RELACION DE BIENES INMUEBLES QUE COMPONEN EL PATRIMONIO

DEL 01 DE ENERO AL 31 DE MARZO DE 2022

(Pesos)

CUENTA	DESCRIPCIÓN DEL BIEN	Saldo Final
12310	TERRENOS	34,362,055
12330	EDIFICIOS NO RESIDENCIALES	101,245,824
12351	EDIFICACIÓN HABITACIONAL EN PROCESO	0
12352	EDIFICACIÓN NO HABITACIONAL EN PROCESO	0
12353	CONSTRUCCIÓN DE OBRAS PARA EL ABASTECIMIENTO DE AGUA, PETRÓLEO, GAS, ELECTRICIDAD Y TELECOMUNICACION	0
12354	DIVISIÓN DE TERRENOS Y CONSTRUCCIÓN DE OBRAS DE URBANIZACIÓN EN PROCESO	0
12355	CONSTRUCCIÓN DE VÍAS DE COMUNICACIÓN EN PROCESO	0
12356	OTRAS CONSTRUCCIONES DE INGENIERÍA CIVIL U OBRA PESADA EN PROCESO	0
12357	INSTALACIONES Y EQUIPAMIENTO EN CONSTRUCCIONES EN PROCESO	0
12359	TRABAJOS DE ACABADOS EN EDIFICACIONES Y OTROS TRABAJOS ESPECIALIZADOS EN PROCESO	0
12361	EDIFICACIÓN HABITACIONAL EN PROCESO	0
12362	EDIFICACIÓN NO HABITACIONAL EN PROCESO	0
12363	CONSTRUCCIÓN DE OBRAS PARA EL ABASTECIMIENTO DE AGUA, PETRÓLEO, GAS, ELECTRICIDAD Y TELECOMUNICACION	0
12364	DIVISIÓN DE TERRENOS Y CONSTRUCCIÓN DE OBRAS DE URBANIZACIÓN	0
12365	CONSTRUCCIÓN DE VÍAS DE COMUNICACIÓN EN PROCESO	0
12366	OTRAS CONSTRUCCIONES DE INGENIERÍA CIVIL U OBRA PESADA EN PROCESO	0
12367	INSTALACIONES Y EQUIPAMIENTO EN CONSTRUCCIONES EN PROCESO	0
12369	TRABAJOS DE ACABADOS EN EDIFICACIONES Y OTROS TRABAJOS ESPECIALIZADOS EN PROCESO	0
12390	OTROS BIENES INMUEBLES	0
	SUMA TOTAL:	135,607,879

RELACION DE BIENES MUEBLES QUE COMPONEN EL PATRIMONIO DEL 01 DE ENERO AL 31 DE MARZO DE 2022

(Pesos)

CUENTA	DESCRIPCIÓN DEL BIEN	Saldo Final
12411	MUEBLES DE OFICINA Y ESTANTERÍA	2,714,606
12412	MUEBLES, EXCEPTO DE OFICINA Y ESTANTERÍA	0
12413	EQUIPO DE CÓMPUTO Y DE TECNOLOGÍAS DE LA INFORMACIÓN	14,363,220
12419	OTROS MOBILIARIOS Y EQUIPOS DE ADMINISTRACIÓN	13,679
12421	EQUIPOS Y APARATOS AUDIOVISUALES	2,919,768
12422	APARATOS DEPORTIVOS	9,106
12423	CÁMARAS FOTOGRÁFICAS Y DE VIDEO	387,272
12429	OTRO MOBILIARIO Y EQUIPO EDUCACIONAL Y RECREATIVO	15,540,501
12431	EQUIPO MÉDICO Y DE LABORATORIO	28,157,616
12432	INSTRUMENTAL MÉDICO Y DE LABORATORIO	48,794,541
12441	AUTOMÓVILES Y CAMIONES	2,164,300
12443	EQUIPO AEROESPACIAL	0
12445	EMBARCACIONES	0
12449	OTROS EQUIPOS DE TRANSPORTE	0
12450	EQUIPO DE DEFENSA Y SEGURIDAD	0
12461	MAQUINARIA Y EQUIPO AGROPECUARIO	46,471
12462	MAQUINARIA Y EQUIPO INDUSTRIAL	0
12463	MAQUINARIA Y EQUIPO DE CONSTRUCCIÓN	0
12464	SISTEMAS DE AIRE ACONDICIONADO, CALEFACCIÓN Y DE REFRIGERACIÓN INDUSTRIAL Y COMERCIAL	4,552,871
12465	EQUIPO DE COMUNICACIÓN Y TELECOMUNICACIÓN	197,990
12466	EQUIPOS DE GENERACIÓN ELÉCTRICA, APARATOS Y ACCESORIOS ELÉCTRICOS	1,164,370
12467	HERRAMIENTAS Y MÁQUINAS-HERRAMIENTA	811,842
12469	OTROS EQUIPOS	2,188,032
12471	BIENES ARTISTICOS, CULTURALES Y CIENTIFICOS	0
12483	AVES	0
12484	OVINOS Y CAPRINOS	0
12486	EQUINOS	0
12487	ESPECIES MENORES Y DE ZOOLÓGICO	0
12488	ÁRBOLES Y PLANTAS	0
12489	OTROS ACTIVOS BIOLÓGICOS	0
	SUMA TOTAL:	124,026,184

GOBIERNO DEL ESTADO
DE OAXACA

RELACION DE CUENTAS BANCARIAS PRODUCTIVAS ESPECIFICAS

DEL 01 DE ENERO AL 31 DE MARZO DE 2022

FONDO, PROGRAMA O CONVENIO	DATOS DE LA CUENTA BANCARIA		
	INSTITUCION BANCARIA	NUMERO DE CUENTA	FECHA DE APERTURA
SUBSIDIO FEDERAL ORDINARIO	BANAMEX, S.A.	7017-2355496	04/ENERO/ 2022

RELACION DE ESQUEMAS BURSATILES Y COBERTURAS FINANCIERAS

NO APLICA

UNIVERSIDAD DEL PAPALOAPAN
MONTOS PAGADOS POR AYUDAS Y SUBSIDIOS
PERIODO: PRIMER TRIMESTRE DE 2022

CONCEPTO	AYUDA A	SUBSIDIO	SECTOR (ECONOMICO O SOCIAL)	BENEFICIARIO	CURP	RFC	MONTO PAGADO
BECA PARA ESTUDIANTES	X	-	SOCIAL	CAROLINA VASQUEZ VASQUEZ	VAVC020705MOCSSRA6	-	1,170.00
BECA PARA ESTUDIANTES	X	-	SOCIAL	VICTOR MANUEL MANZANO PEREZ	MAPV980809HOCNRC03	-	1,170.00
BECA PARA ESTUDIANTES	X	-	SOCIAL	LILIANA RAMIREZ NUÑEZ	RANL011121MOCMXLA6	-	1,170.00
BECA PARA ESTUDIANTES	X	-	SOCIAL	MICAEL SORIANO SANTIAGO	SOSM010930HOCRNCA6		1,170.00
BECA PARA ESTUDIANTES	X	-	SOCIAL	CRISTIAN EDUARDO VARGAS MARTINEZ	VAMC990923HDFRRR00		1,170.00
BECA PARA ESTUDIANTES	X	-	SOCIAL	NATANAEL JIMENEZ ESTELA	JIEN990405HOCMST02		1,235.00
BECA PARA ESTUDIANTES	X	-	SOCIAL	GUIOMARA DUBLAN ARREOLA	DUAG000821MOCBRMB4		1,235.00
BECA PARA ESTUDIANTES	X	-	SOCIAL	VANESSA NAYELI GOMEZ JIMENEZ	GOJV000215MOCMMNA6		1,235.00
BECA PARA ESTUDIANTES	X	-	SOCIAL	BERENICE CHAREO BENITEZ	CABB990802MOCHNR00		6,000.00
BECA PARA ESTUDIANTES	X	-	SOCIAL	BERENICE CHAREO BENITEZ	CABB990802MOCHNR00		6,000.00
BECA PARA ESTUDIANTES	X	-	SOCIAL	BERENICE CHAREO BENITEZ	CABB990802MOCHNR00		6,000.00
BECA PARA ESTUDIANTES	X	-	SOCIAL	MICAEL SORIANO SANTIAGO	SOSM010930HOCRNCA6		555.00
BECA PARA ESTUDIANTES	X	-	SOCIAL	MARIA GUADALUPE MARTINEZ ESTEBAN	MAEG981212MOCRSD00	-	555.00
					TOTAL DEL TRIMESTRE		$ 28,665.00
					ACUMULADO A ESTE TRIMESTRE		$ 28,665.00

GOBIERNO DEL ESTADO DE OAXACA

UNIVERSIDAD DEL PAPALOAPAN

Estado de Situación Financiera Detallado - LDF

Al 31 de Marzo de 2022 y al 31 de Diciembre de 2021

(PESOS)

Oaxaca JUNTOS CONSTRUIMOS EL CAMBIO | Gobierno del Estado | UNPA Universidad del Papaloapan

Concepto	31 de Marzo de 2022	31 de diciembre de 2021	Concepto	31 de Marzo de 2022	31 de diciembre de 2021
ACTIVO			**PASIVO**		
Activo Circulante			**Pasivo Circulante**		
Efectivo y Equivalentes	3,228,715	8,968,919	Cuentas por Pagar a Corto Plazo	6,171,777	12,258,193
Efectivo	0	0	Servicios Personales por Pagar a Corto Plazo	0	0
Bancos/Tesorería	2,726,203	8,968,919	Proveedores por Pagar a Corto Plazo	-	664,991
Bancos/Dependencias y Otros	0	0	Contratistas por Obras Públicas por Pagar a Corto Plazo	-	2,014,685
Inversiones Temporales (Hasta 3 meses)	502,512	-	Participaciones y Aportaciones por Pagar a Corto Plazo	0	0
Fondos con Afectación Específica	0	0	Transferencias Otorgadas por Pagar a Corto Plazo	118,085	2,933,863
Depósitos de Fondos de Terceros en Garantía y/o Administración	-	-	Intereses, Comisiones y Otros Gastos de la Deuda Pública por Pagar a Corto Plazo	0	0
Otros Efectivos y Equivalentes	0	0	Retenciones y Contribuciones por Pagar a Corto Plazo	1,738,594	3,363,382
Derechos a Recibir Efectivo o Equivalentes	6,300,177	6,810,338	Devoluciones de la Ley de Ingresos por Pagar a Corto Plazo	0	0
Inversiones Financieras de Corto Plazo	1,172,771	1,172,832	Otras Cuentas por Pagar a Corto Plazo	4,315,098	3,281,273
Cuentas por Cobrar a Corto Plazo	0	0	Documentos por Pagar a Corto Plazo	0	0
Deudores Diversos por Cobrar a Corto Plazo	5,127,406	5,637,506	Documentos Comerciales por Pagar a Corto Plazo	0	0
Ingresos por Recuperar a Corto Plazo	0	0	Documentos con Contratistas por Obras Públicas por Pagar a Corto Plazo	0	0
Deudores por Anticipos de la Tesorería a Corto Plazo	0	0	Otros Documentos por Pagar a Corto Plazo	0	0
Préstamos Otorgados a Corto Plazo	0	0	Porción a Corto Plazo de la Deuda Pública a Largo Plazo	0	0
Otros Derechos a Recibir Efectivo o Equivalentes a Corto Plazo	0	0	Porción a Corto Plazo de la Deuda Pública	0	0
Derechos a Recibir Bienes o Servicios	-	0	Porción a Corto Plazo de Arrendamiento Financiero	0	0
Anticipo a Proveedores por Adquisición de Bienes y Prestación de Servicios a Corto Plazo	0	0	Títulos y Valores a Corto Plazo	0	0
Anticipo a Proveedores por Adquisición de Bienes Inmuebles y Muebles a Corto Plazo	0	0	Pasivos Diferidos a Corto Plazo	0	0
Anticipo a Proveedores por Adquisición de Bienes Intangibles a Corto Plazo	0	0	Ingresos Cobrados por Adelantado a Corto Plazo	0	0
Anticipo a Contratistas por Obras Públicas a Corto Plazo	-	0	Intereses Cobrados por Adelantado a Corto Plazo	0	0
Otros Derechos a Recibir Bienes o Servicios a Corto Plazo	0	0	Otros Pasivos Diferidos a Corto Plazo	0	0
Inventarios	0	0	Fondos y Bienes de Terceros en Garantía y/o Administración a Corto Plazo	0	0
Inventario de Mercancías para Venta	0	0	Fondos en Garantía a Corto Plazo	0	0
Inventario de Mercancías Terminadas	0	0	Fondos en Administración a Corto Plazo	0	0
Inventario de Mercancías en Proceso de Elaboración	0	0	Fondos Contingentes a Corto Plazo	0	0
Inventario de Materias Primas, Materiales y Suministros para Producción	0	0	Fondos de Fideicomisos, Mandatos y Contratos Análogos a Corto Plazo	0	0
Bienes en Tránsito	0	0	Otros Fondos de Terceros en Garantía y/o Administración a Corto Plazo	0	0
Almacenes	646,964	643,185	Valores y Bienes en Garantía a Corto Plazo	0	0
Estimación por Pérdida o Deterioro de Activos Circulantes	0	0	Provisiones a Corto Plazo	0	0
Estimaciones para Cuentas Incobrables por Derechos a Recibir Efectivo o Equivalentes	0	0	Provisión para Demandas y Juicios a Corto Plazo	0	0
Estimación por Deterioro de Inventarios	0	0	Provisión para Contingencias a Corto Plazo	0	0
Otros Activos Circulantes	0	0	Otras Provisiones a Corto Plazo	0	0
Valores en Garantía	0	0	Otros Pasivos a Corto Plazo	0	0
Bienes en Garantía (excluye depósitos de fondos)	0	0	Ingresos por Clasificar	0	0
Bienes Derivados de Embargos, Decomisos, Aseguramientos y Dación en Pago	0	0	Recaudación por Participar	0	0
Adquisición con Fondos de Terceros	0	0	Otros Pasivos Circulantes	0	0
Total de Activos Circulantes	**10,175,856**	**16,422,442**	**Total de Pasivos Circulantes**	**6,171,777**	**12,258,193**
Activo No Circulante			**Pasivo No Circulante**		
Inversiones Financieras a Largo Plazo	0	0	Cuentas por Pagar a Largo Plazo	0	0
Derechos a Recibir Efectivo o Equivalentes a Largo Plazo	0	0	Documentos por Pagar a Largo Plazo	0	0
Bienes Inmuebles, Infraestructura y Construcciones en Proceso	135,607,879	135,607,879	Deuda Pública a Largo Plazo	0	0
Bienes Muebles	124,026,184	123,880,161	Pasivos Diferidos a Largo Plazo	0	0
Activos Intangibles	1,653,494	1,653,494	Fondos y Bienes de Terceros en Garantía y/o en Administración a Largo Plazo	0	0
Depreciación, Deterioro y Amortización Acumulada de Bienes	- 75,457,474	- 75,457,474	Provisiones a Largo Plazo	0	0
Activos Diferidos	0	0			
Estimación por Pérdida o Deterioro de Activos no Circulantes	0	0	**Total de Pasivos No Circulantes**	0	0
Otros Activos no Circulantes	0	0			
			Total del Pasivo	**6,171,777**	**12,258,193**
Total de Activos No Circulantes	**185,830,084**	**185,684,060**			
			HACIENDA PÚBLICA/PATRIMONIO		
Total del Activo	**196,005,939**	**202,106,502**			
			Hacienda Pública/Patrimonio Contribuido	**251,654**	**238,223**
			Aportaciones	0	0
			Donaciones de Capital	0	0
			Actualización de la Hacienda Pública/Patrimonio	251,654	238,223
			Hacienda Pública/Patrimonio Generado	189,582,509	189,610,086
			Resultados del Ejercicio (Ahorro/ Desahorro)	- 151,788	12,912,845
			Resultados de Ejercicios Anteriores	189,734,297	176,697,241
			Revalúos	0	0
			Reservas	0	0
			Rectificaciones de Resultados de Ejercicios Anteriores	0	0
			Exceso o Insuficiencia en la Actualización de la Hacienda Pública/Patrimonio	0	0
			Resultado por Posición Monetaria	0	0
			Resultado por Tenencia de Activos no Monetarios	0	0
			Total Hacienda Pública/Patrimonio	**189,834,162**	**189,848,309**
			Total del Pasivo y Hacienda Pública/Patrimonio	**196,005,939**	**202,106,502**

GOBIERNO DEL ESTADO DE OAXACA

UNIVERSIDAD DEL PAPALOAPAN
Balance Presupuestario - LDF
Del 1 de enero al 31 de Marzo de 2022
(PESOS)

Oaxaca JUNTOS CONSTRUIMOS EL CAMBIO — Gobierno del Estado — UNPA Universidad del Papaloapan

Concepto	Estimado/ Aprobado	Devengado	Recaudado/ Pagado
A. Ingresos Totales (A = A1+A2+A3)	**87,780,964**	**31,019,569**	**31,019,569**
A1. Ingresos de Libre Disposición	74,294,102	28,557,781	28,557,781
A2. Transferencias Federales Etiquetadas	13,486,862	2,461,788	2,461,788
A3. Financiamiento Neto	-	-	-
B. Egresos Presupuestarios[1] (B = B1+B2)	**87,780,964**	**31,019,569**	**31,019,569**
B1. Gasto No Etiquetado (sin incluir Amortización de la Deuda Pública)	74,294,102	28,557,781	28,557,781
B2. Gasto Etiquetado (sin incluir Amortización de la Deuda Pública)	13,486,862	2,461,788	2,461,788
C. Remanentes del Ejercicio Anterior (C = C1 + C2)	-	-	-
C1. Remanentes de Ingresos de Libre Disposición aplicados en el periodo	-	-	-
C2. Remanentes de Transferencias Federales Etiquetadas aplicados en el	-	-	-
	-		
I. Balance Presupuestario (I = A – B + C)	-	-	-
II. Balance Presupuestario sin Financiamiento Neto (II = I - A3)	-	-	-
III. Balance Presupuestario sin Financiamiento Neto y sin Remanentes del Ejercicio Anterior (III= II - C)	-	-	-

Concepto	Aprobado	Devengado	Pagado
E. Intereses, Comisiones y Gastos de la Deuda (E = E1+E2)	**0**	**0**	**0**
E1. Intereses, Comisiones y Gastos de la Deuda con Gasto No Etiquetado	0	0	0
E2. Intereses, Comisiones y Gastos de la Deuda con Gasto Etiquetado	0	0	0
IV. Balance Primario (IV = III + E)			

Concepto	Estimado/ Aprobado	Devengado	Recaudado/ Pagado
F. Financiamiento (F = F1 + F2)	-	-	-
F1. Financiamiento con Fuente de Pago de Ingresos de Libre Disposición	-	-	-
F2. Financiamiento con Fuente de Pago de Transferencias Federales	-	-	-
G. Amortización de la Deuda (G = G1 + G2)	**0**	**0**	**0**
G1. Amortización de la Deuda Pública con Gasto No Etiquetado	-	-	-
G2. Amortización de la Deuda Pública con Gasto Etiquetado	-	-	-
A3. Financiamiento Neto (A3 = F – G)			

Concepto	Estimado/ Aprobado	Devengado	Recaudado/ Pagado
A1. Ingresos de Libre Disposición	74,294,102	28,557,781	28,557,781
A3.1 Financiamiento Neto con Fuente de Pago de Ingresos de Libre Disposición (A3.1 = F1 – G1)	**0**	**0**	**0**
F1. Financiamiento con Fuente de Pago de Ingresos de Libre	-	-	-
G1. Amortización de la Deuda Pública con Gasto No Etiquetado	-	-	-
B1. Gasto No Etiquetado (sin incluir Amortización de la Deuda Pública)	74,294,102	28,557,781	28,557,781
C1. Remanentes de Ingresos de Libre Disposición aplicados en el periodo	0	0	0
V. Balance Presupuestario de Recursos Disponibles (V = A1 + A3.1 – B 1 + C1)	-	-	-
VI. Balance Presupuestario de Recursos Disponibles sin Financiamiento Neto (VI = V – A3.1)	-	-	-

Concepto	Estimado/ Aprobado	Devengado	Recaudado/
A2. Transferencias Federales Etiquetadas	13,486,862	2,461,788	2,461,788
A3.2 Financiamiento Neto con Fuente de Pago de Transferencias Federales Etiquetadas (A3.2 = F2 – G2)	**0**	**0**	**0**
F2. Financiamiento con Fuente de Pago de Transferencias Federales Etiquetadas			
G2. Amortización de la Deuda Pública con Gasto Etiquetado			
B2. Gasto Etiquetado (sin incluir Amortización de la Deuda Pública)	13,486,862	2,461,788	2,461,788
C2. Remanentes de Transferencias Federales Etiquetadas aplicados en el perio	0	0	0
VII. Balance Presupuestario de Recursos Etiquetados (VII = A2 + A3.2 – B2 + C2)	-	-	-
VIII. Balance Presupuestario de Recursos Etiquetados sin Financiamiento Neto (VIII = VII – A3.2)	-	-	-

GOBIERNO DEL ESTADO DE OAXACA

UNIVERSIDAD DEL PAPALOAPAN

Estado Analitico de Ingreso Detallado - LDF

Del 1 de enero al 31 de Marzo de 2022

(PESOS)

Oaxaca JUNTOS CONSTRUIMOS EL CAMBIO — Gobierno del Estado — UNPA Universidad del Papaloapan

Concepto	Ingreso					Diferencia
	Estimado	Ampliaciones/ (Reducciones)	Modificado	Devengado	Recaudado	
Ingresos de Libre Disposición						
A. Impuestos	0	0	0	0	0	0
B. Cuotas y Aportaciones de Seguridad Social	0	0	0	0	0	0
C. Contribuciones de Mejoras	0	0	0	0	0	0
D. Derechos	0	0	0	0	0	0
E. Productos	0	0	0	0	0	0
F. Aprovechamientos	0	0	0	0	0	0
G. Ingresos por Ventas de Bienes y Servicios	0	0	0	0	0	0
H. Participaciones (H=h1+h2+h3+h4+h5+h6+h7+h8+h9+h10+h11)	**0**	**0**	**0**	**0**	**0**	**0**
h1) Fondo General de Participaciones	0	0	0	0	0	0
h2) Fondo de Fomento Municipal	0	0	0	0	0	0
h3) Fondo de Fiscalización y Recaudación	0	0	0	0	0	0
h4) Fondo de Compensación	0	0	0	0	0	0
h5) Fondo de Extracción de Hidrocarburos	0	0	0	0	0	0
h6) Impuesto Especial Sobre Producción y Servicios	0	0	0	0	0	0
h7) 0.136% de la Recaudación Federal Participable	0	0	0	0	0	0
h8) 3.17% Sobre Extracción de Petróleo	0	0	0	0	0	0
h9) Gasolinas y Diésel	0	0	0	0	0	0
h10) Fondo del Impuesto Sobre la Renta	0	0	0	0	0	0
h11) Fondo de Estabilización de los Ingresos de las Entidades Federativas	0	0	0	0	0	0
I. Incentivos Derivados de la Colaboración Fiscal (I=i1+i2+i3+i4+i5)	**0**	**0**	**0**	**0**	**0**	**0**
i1) Tenencia o Uso de Vehículos	0	0	0	0	0	0
i2) Fondo de Compensación ISAN	0	0	0	0	0	0
i3) Impuesto Sobre Automóviles Nuevos	0	0	0	0	0	0
i4) Fondo de Compensación de Repecos-Intermedios	0	0	0	0	0	0
i5) Otros Incentivos Económicos	0	0	0	0	0	0
J. Transferencias	**79,294,102**	-	**79,294,102**	**28,557,781**	**28,557,781**	**50,736,321**
K. Convenios	**0**	-	-	-	-	-
k1) Otros Convenios y Subsidios	0	-	-	-	-	0
L. Otros Ingresos de Libre Disposición (L=l1+l2)	**0**	-	-	-	-	-
l1) Participaciones en Ingresos Locales	0	0		-	-	0
l2) Otros Ingresos de Libre Disposición	0	-		-	-	-
I. Total de Ingresos de Libre Disposición (I=A+B+C+D+E+F+G+H+I+J+K+L)	**79,294,102**	-	**79,294,102**	**28,557,781**	**28,557,781**	**50,736,321**
Ingresos Excedentes de Ingresos de Libre Disposición						
Transferencias Federales Etiquetadas						
A. Aportaciones (A=a1+a2+a3+a4+a5+a6+a7+a8)	**0**	-	-	-	-	-
a1) Fondo de Aportaciones para la Nómina Educativa y Gasto Operativo	0	-	-	-	-	-
a2) Fondo de Aportaciones para los Servicios de Salud	0	-	-	-	-	-
a3) Fondo de Aportaciones para la Infraestructura Social	0	-	-	-	-	-
a4) Fondo de Aportaciones para el Fortalecimiento de los Municipios y de las Demarcaciones Territoriales del Distrito Federal	0	-	-	-	-	-
a5) Fondo de Aportaciones Múltiples	0	-	-	-	-	-
a6) Fondo de Aportaciones para la Educación Tecnológica y de Adultos	0	-	-	-	-	-
a7) Fondo de Aportaciones para la Seguridad Pública de los Estados y del Distrito Federal	0	-	-	-	-	-
a8) Fondo de Aportaciones para el Fortalecimiento de las Entidades Federativas	0	0	0	0	0	0
B. Convenios (B=b1+b2+b3+b4)	**0**	**0**	**0**	**0**	**0**	**0**
b1) Convenios de Protección Social en Salud	0	0	0	0	0	0
b2) Convenios de Descentralización	0	0	0	0	0	0
b3) Convenios de Reasignación	0	0	0	0	0	0
b4) Otros Convenios y Subsidios	0	0	0	0	0	0
C. Fondos Distintos de Aportaciones (C=c1+c2)	**0**	**0**	**0**	**0**	**0**	**0**
c1) Fondo para Entidades Federativas y Municipios Productores de Hidrocarburos	0	0	0	0	0	0
c2) Fondo Minero	0	0	0	0	0	0
D. Transferencias, Subsidios y Subvenciones, y Pensiones y Jubilaciones	**10,216,170**	-	**10,216,170**	**2,308,952**	**2,308,952**	**7,907,218**
E. Otras Transferencias Federales Etiquetadas		**3,270,692**	**3,270,692**	**152,837**	**152,837**	**3,117,856**
II. Total de Transferencias Federales Etiquetadas (II = A + B + C + D + E)	**10,216,170**	**3,270,692**	**13,486,862**	**2,461,788**	**2,461,788**	**11,025,074**
III. Ingresos Derivados de Financiamientos (III = A)	**0**	**0**	**0**	**0**	**0**	**0**
A. Ingresos Derivados de Financiamientos	0	0	0	0	0	0
IV. Total de Ingresos (IV = I + II + III)	**89,510,272**	**3,270,692**	**92,780,964**	**31,019,569**	**31,019,569**	**61,761,395**
Datos Informativos						
1. Ingresos Derivados de Financiamientos con Fuente de Pago de Ingresos de Libre Disposición	0	0	0	0	0	0
2. Ingresos Derivados de Financiamientos con Fuente de Pago de Transferencias Federales Etiquetadas	0	0	0	0	0	0
3. Ingresos Derivados de Financiamientos (3 = 1 + 2)	**0**	**0**	**0**	**0**	**0**	**0**

GOBIERNO DEL ESTADO DE OAXACA

UNIVERSIDAD DEL PAPALOAPAN

Informe Analítico de la Deuda Pública y Otros Pasivos - LDF

Del 1 de enero al 31 de Marzo de 2022

(PESOS)

JUNTOS CONSTRUIMOS EL CAMBIO

Gobierno del Estado

UNPA Universidad del Papaloapan

Denominación de la Deuda Pública y Otros Pasivos	Saldo al 31 de Diciembre de 2021(d)	Disposiciones del Periodo (e)	Amortizaciones del Periodo (f)	Revaluaciones, Reclasificaciones y Otros Ajustes (g)	Saldo Final del Periodo (h) h=d+e-f+g	Pago de Intereses del Periodo (i)	Pago de Comisiones y demás costos asociados durante el Periodo (j)
1. Deuda Pública (1=A+B)							
A. Corto Plazo (A=a1+a2+a3)							
a1) Instituciones de Crédito							
a2) Títulos y Valores							
a3) Arrendamientos Financieros							
B. Largo Plazo (B=b1+b2+b3)							
b1) Instituciones de Crédito							
b2) Títulos y Valores							
b3) Arrendamientos Financieros							
2. Otros Pasivos	12,258,193				6,171,777		
3. Total de la Deuda Pública y Otros Pasivos (3=1+2)	**12,258,193**	-	-	-	**6,171,777**	-	-
4. Deuda Contingente [1] (Informativo)							
A. Deuda Contingente 1							
B. Deuda Contingente 2							
C. Deuda Contingente XX							
5. Valor de Instrumentos Bono Cupón Cero [2] (Informativo)							
A. Instrumento Bono Cupón Cero 1							
B. Instrumento Bono Cupón Cero 2							
C. Instrumento Bono Cupón Cero XX							

[1] Se refiere a cualquier Financiamiento sin fuente o garantía de pago definida, que sea asumida de manera solidaria o subsidiaria por las Entidades Federativas con sus Municipios, organismos descentralizados y empresas de participación estatal mayoritaria y fideicomisos, locales o municipales, y por los Municipios con sus respectivos organismos descentralizados y empresas de participación municipal mayoritaria.

[2] Se refiere al valor del Bono Cupón Cero que respalda el pago de los créditos asociados al mismo (Activo).

Obligaciones a Corto Plazo (k)	Monto Contratado (l)	Plazo Pactado (m)	Tasa de Interés (n)	Comisiones y Costos Relacionados (o)	Tasa Efectiva (p)
6. Obligaciones a Corto Plazo (Informativo)					
A. Crédito 1					
B. Crédito 2					
C. Crédito XX					

GOBIERNO DEL ESTADO DE OAXACA

UNIVERSIDAD DEL PAPALOAPAN

Informe Analitico de Obligaciones Diferentes de Financiamientos -LDF

Del 1 de enero al 31 de Marzo de 2022

(PESOS)

Oaxaca JUNTOS CONSTRUIMOS EL CAMBIO — Gobierno del Estado — UNPA Universidad del Papaloapan

Denominación de las Obligaciones Diferentes de Financiamiento (c)	Fecha del Contrato (d)	Fecha de inicio de operación del proyecto (e)	Fecha de vencimiento (f)	Monto de la inversión pactado (g)	Plazo pactado (h)	Monto promedio mensual del pago de la contraprestación (i)	Monto promedio mensual del pago de la contraprestación correspondiente al pago de inversión (j)	Monto pagado de la inversión al XX de XXXX de 20XN (k)	Monto pagado de la inversión actualizado al XX de XXXX de 20XN (l)	Saldo pendiente por pagar de la inversión al XX de XXXX de 20XN (m = g – l)
A. Asociaciones Público Privadas (APP's) (A=a+b+c+d)										
a) APP 1										
b) APP 2										
c) APP 3										
d) APP XX										
B. Otros Instrumentos (B=a+b+c+d)										
a) Otro Instrumento 1										
b) Otro Instrumento 2										
c) Otro Instrumento 3										
d) Otro Instrumento XX										
C. Total de Obligaciones Diferentes de Financiamiento (C=A+B)										

No aplica

GOBIERNO DEL ESTADO DE OAXACA

UNIVERSIDAD DEL PAPALOAPAN
Estado Analítico del Ejercicio del Presupuesto de Egresos Detallado - LDF
Clasificación por Objeto del Gasto (Capítulo y Concepto)
Del 1 de enero al 31 de Marzo de 2022
(PESOS)

Oaxaca JUNTOS CONSTRUIMOS EL CAMBIO — Gobierno del Estado — UNPA Universidad del Papaloapan

Concepto	Egresos					Subejercicio
	Aprobado	Ampliaciones/ (Reducciones)	Modificado	Devengado	Pagado	
I. Gasto No Etiquetado (I=A+B+C+D+E+F+G+H+I)	**79,294,102**	**-**	**79,294,102**	**28,557,781**	**28,557,781**	**50,736,321**
A. Servicios Personales (A=a1+a2+a3+a4+a5+a6+a7)	**0**	**0**	**0**	**0**	**0**	**0**
a1) Remuneraciones al Personal de Carácter Permanente	0	0	0	0	0	0
a2) Remuneraciones al Personal de Carácter Transitorio	0	0	0	0	0	0
a3) Remuneraciones Adicionales y Especiales	0	0	0	0	0	0
a4) Seguridad Social	0	0	0	0	0	0
a5) Otras Prestaciones Sociales y Económicas	0	0	0	0	0	0
a6) Previsiones	0	0	0	0	0	0
a7) Pago de Estímulos a Servidores Públicos	0	0	0	0	0	0
B. Materiales y Suministros (B=b1+b2+b3+b4+b5+b6+b7+b8+b9)	**0**	**0**	**0**	**0**	**0**	**0**
b1) Materiales de Administración, Emisión de Documentos y Artículos Oficial	0	0	0	0	0	0
b2) Alimentos y Utensilios	0	0	0	0	0	0
b3) Materias Primas y Materiales de Producción y Comercialización	0	0	0	0	0	0
b4) Materiales y Artículos de Construcción y de Reparación	0	0	0	0	0	0
b5) Productos Químicos, Farmacéuticos y de Laboratorio	0	0	0	0	0	0
b6) Combustibles, Lubricantes y Aditivos	0	0	0	0	0	0
b7) Vestuario, Blancos, Prendas de Protección y Artículos Deportivos	0	0	0	0	0	0
b8) Materiales y Suministros Para Seguridad	0	0	0	0	0	0
b9) Herramientas, Refacciones y Accesorios Menores	0	0	0	0	0	0
C. Servicios Generales (C=c1+c2+c3+c4+c5+c6+c7+c8+c9)	**0**	**0**	**0**	**0**	**0**	**0**
c1) Servicios Básicos	0	0	0	0	0	0
c2) Servicios de Arrendamiento	0	0	0	0	0	0
c3) Servicios Profesionales, Científicos, Técnicos y Otros Servicios	0	0	0	0	0	0
c4) Servicios Financieros, Bancarios y Comerciales	0	0	0	0	0	0
c5) Servicios de Instalación, Reparación, Mantenimiento y Conservación	0	0	0	0	0	0
c6) Servicios de Comunicación Social y Publicidad	0	0	0	0	0	0
c7) Servicios de Traslado y Viáticos	0	0	0	0	0	0
c8) Servicios Oficiales	0	0	0	0	0	0
c9) Otros Servicios Generales	0	0	0	0	0	0
D. Transferencias, Asignaciones, Subsidios y Otras Ayudas (D=d1+d2+d3+d4+d5+d6+d	**79,294,102**	-	**79,294,102**	**28,557,781**	**28,557,781**	**50,736,321**
d1) Transferencias Internas y Asignaciones al Sector Público	79,294,102	-	79,294,102	28,557,781	28,557,781	50,736,321
d2) Transferencias al Resto del Sector Público	0	0	0	0	0	0
d3) Subsidios y Subvenciones	0	0	0	0	0	0
d4) Ayudas Sociales	0	0	0	0	0	0
d5) Pensiones y Jubilaciones	0	0	0	0	0	0
d6) Transferencias a Fideicomisos, Mandatos y Otros Análogos	0	0	0	0	0	0
d7) Transferencias a la Seguridad Social	0	0	0	0	0	0
d8) Donativos	0	0	0	0	0	0
d9) Transferencias al Exterior	0	0	0	0	0	0
E. Bienes Muebles, Inmuebles e Intangibles (E=e1+e2+e3+e4+e5+e6+e7+e8+e9)	**0**	0	0	0	0	0
e1) Mobiliario y Equipo de Administración	0	0	0	0	0	0
e2) Mobiliario y Equipo Educacional y Recreativo	0	0	0	0	0	0
e3) Equipo e Instrumental Médico y de Laboratorio	0	0	0	0	0	0
e4) Vehículos y Equipo de Transporte	0	0	0	0	0	0
e5) Equipo de Defensa y Seguridad	0	0	0	0	0	0
e6) Maquinaria, Otros Equipos y Herramientas	0	0	0	0	0	0
e7) Activos Biológicos	0	0	0	0	0	0
e8) Bienes Inmuebles	0	0	0	0	0	0
e9) Activos Intangibles	0	0	0	0	0	0
F. Inversión Pública (F=f1+f2+f3)	**0**	0	0	0	0	0
f1) Obra Pública en Bienes de Dominio Público	0	0	0	0	0	0
f2) Obra Pública en Bienes Propios	0	0	0	0	0	0
f3) Proyectos Productivos y Acciones de Fomento	0	0	0	0	0	0
G. Inversiones Financieras y Otras Provisiones (G=g1+g2+g3+g4+g5+g6+g7)	**0**	**0**	**0**	**0**	**0**	**0**
g1) Inversiones Para el Fomento de Actividades Productivas	0	0	0	0	0	0
g2) Acciones y Participaciones de Capital	0	0	0	0	0	0
g3) Compra de Títulos y Valores	0	0	0	0	0	0
g4) Concesión de Préstamos	0	0	0	0	0	0
g5) Inversiones en Fideicomisos, Mandatos y Otros Análogos	0	0	0	0	0	0
Fideicomiso de Desastres Naturales (Informativo)	0	0	0	0	0	0
g6) Otras Inversiones Financieras	0	0	0	0	0	0
g7) Provisiones para Contingencias y Otras Erogaciones Especiales	0	0	0	0	0	0
H. Participaciones y Aportaciones (H=h1+h2+h3)	**0**	**0**	**0**	**0**	**0**	**0**
h1) Participaciones	0	0	0	0	0	0
h2) Aportaciones	0	0	0	0	0	0
h3) Convenios	0	0	0	0	0	0
I. Deuda Pública (I=i1+i2+i3+i4+i5+i6+i7)	**0**	**0**	**0**	**0**	**0**	**0**
i1) Amortización de la Deuda Pública	0	0	0	0	0	0
i2) Intereses de la Deuda Pública	0	0	0	0	0	0
i3) Comisiones de la Deuda Pública	0	0	0	0	0	0
i4) Gastos de la Deuda Pública	0	0	0	0	0	0
i5) Costo por Coberturas	0	0	0	0	0	0
i6) Apoyos Financieros	0	0	0	0	0	0
i7) Adeudos de Ejercicios Fiscales Anteriores (ADEFAS)	0	0	0	0	0	0

Concepto	Egresos					Subejercicio
	Aprobado	Ampliaciones/ (Reducciones)	Modificado	Devengado	Pagado	
II. Gasto Etiquetado (II=A+B+C+D+E+F+G+H+I)	**10,216,170**	**3,270,692**	**13,486,862**	**2,461,788**	**2,461,788**	**11,025,074**
A. Servicios Personales (A=a1+a2+a3+a4+a5+a6+a7)	0	0	0	0	0	0
a1) Remuneraciones al Personal de Carácter Permanente	0	0	0	0	0	0
a2) Remuneraciones al Personal de Carácter Transitorio	0	0	0	0	0	0
a3) Remuneraciones Adicionales y Especiales	0	0	0	0	0	0
a4) Seguridad Social	0	0	0	0	0	0
a5) Otras Prestaciones Sociales y Económicas	0	0	0	0	0	0
a6) Previsiones	0	0	0	0	0	0
a7) Pago de Estímulos a Servidores Públicos	0	0	0	0	0	0
B. Materiales y Suministros (B=b1+b2+b3+b4+b5+b6+b7+b8+b9)	**0**	**0**	**0**	**0**	**0**	**0**
b1) Materiales de Administración, Emisión de Documentos y Artículos Oficial	0	0	0	0	0	0
b2) Alimentos y Utensilios	0	0	0	0	0	0
b3) Materias Primas y Materiales de Producción y Comercialización	0	0	0	0	0	0
b4) Materiales y Artículos de Construcción y de Reparación	0	0	0	0	0	0
b5) Productos Químicos, Farmacéuticos y de Laboratorio	0	0	0	0	0	0
b6) Combustibles, Lubricantes y Aditivos	0	0	0	0	0	0
b7) Vestuario, Blancos, Prendas de Protección y Artículos Deportivos	0	0	0	0	0	0
b8) Materiales y Suministros Para Seguridad	0	0	0	0	0	0
b9) Herramientas, Refacciones y Accesorios Menores	0	0	0	0	0	0
C. Servicios Generales (C=c1+c2+c3+c4+c5+c6+c7+c8+c9)	**0**	**0**	**0**	**0**	**0**	**0**
c1) Servicios Básicos	0	0	0	0	0	0
c2) Servicios de Arrendamiento	0	0	0	0	0	0
c3) Servicios Profesionales, Científicos, Técnicos y Otros Servicios	0	0	0	0	0	0
c4) Servicios Financieros, Bancarios y Comerciales	0	0	0	0	0	0
c5) Servicios de Instalación, Reparación, Mantenimiento y Conservación	0	0	0	0	0	0
c6) Servicios de Comunicación Social y Publicidad	0	0	0	0	0	0
c7) Servicios de Traslado y Viáticos	0	0	0	0	0	0
c8) Servicios Oficiales	0	0	0	0	0	0
c9) Otros Servicios Generales	0	0	0	0	0	0
D. Transferencias, Asignaciones, Subsidios y Otras Ayudas (D=d1+d2+d3+d4+d5+d6+d	**10,216,170**	**3,251,219**	**13,467,389**	**2,461,788**	**2,461,788**	**11,005,601**
d1) Transferencias Internas y Asignaciones al Sector Público	10,154,160	2,608,127	12,762,287	2,433,123	2,433,123	10,329,164
d2) Transferencias al Resto del Sector Público	0	0	0	0	0	0
d3) Subsidios y Subvenciones	0	0	0	0	0	0
d4) Ayudas Sociales	62,010	643,092	705,102	28,665	28,665	676,437
d5) Pensiones y Jubilaciones	0	0	0	0	0	0
d6) Transferencias a Fideicomisos, Mandatos y Otros Análogos	0	0	0	0	0	0
d7) Transferencias a la Seguridad Social	0	0	0	0	0	0
d8) Donativos	0	0	0	0	0	0
d9) Transferencias al Exterior	0	0	0	0	0	0
E. Bienes Muebles, Inmuebles e Intangibles (E=e1+e2+e3+e4+e5+e6+e7+e8+e9)	**0**	**19,472**	**19,472**	**-**	**-**	**19,472**
e1) Mobiliario y Equipo de Administración	0	2,981	2,981	0	0	2,981
e2) Mobiliario y Equipo Educacional y Recreativo	0	1,523	1,523	0	0	1,523
e3) Equipo e Instrumental Médico y de Laboratorio	0	13,912	13,912	0	0	13,912
e4) Vehículos y Equipo de Transporte	0	0	0	0	0	0
e5) Equipo de Defensa y Seguridad	0	0	0	0	0	0
e6) Maquinaria, Otros Equipos y Herramientas	0	1,056	1,056	0	0	1,056
e7) Activos Biológicos	0	0	0	0	0	0
e8) Bienes Inmuebles	0	0	0	0	0	0
e9) Activos Intangibles	0	0	0	0	0	0
F. Inversión Pública (F=f1+f2+f3)	**0**	0	0	0	0	0
f1) Obra Pública en Bienes de Dominio Público	0	0	0	0	0	0
f2) Obra Pública en Bienes Propios	0	0	0	0	0	0
f3) Proyectos Productivos y Acciones de Fomento	0	0	0	0	0	0
G. Inversiones Financieras y Otras Provisiones (G=g1+g2+g3+g4+g5+g6+g7)	**0**	**0**	**0**	**0**	**0**	**0**
g1) Inversiones Para el Fomento de Actividades Productivas	0	0	0	0	0	0
g2) Acciones y Participaciones de Capital	0	0	0	0	0	0
g3) Compra de Títulos y Valores	0	0	0	0	0	0
g4) Concesión de Préstamos	0	0	0	0	0	0
g5) Inversiones en Fideicomisos, Mandatos y Otros Análogos	0	0	0	0	0	0
Fideicomiso de Desastres Naturales (Informativo)	0	0	0	0	0	0
g6) Otras Inversiones Financieras	0	0	0	0	0	0
g7) Provisiones para Contingencias y Otras Erogaciones Especiales	0	0	0	0	0	0
H. Participaciones y Aportaciones (H=h1+h2+h3)	**0**	**0**	**0**	**0**	**0**	**0**
h1) Participaciones	0	0	0	0	0	0
h2) Aportaciones	0	0	0	0	0	0
h3) Convenios	0	0	0	0	0	0
I. Deuda Pública (I=i1+i2+i3+i4+i5+i6+i7)	**0**	**0**	**0**	**0**	**0**	**0**
i1) Amortización de la Deuda Pública	0	0	0	0	0	0
i2) Intereses de la Deuda Pública	0	0	0	0	0	0
i3) Comisiones de la Deuda Pública	0	0	0	0	0	0
i4) Gastos de la Deuda Pública	0	0	0	0	0	0
i5) Costo por Coberturas	0	0	0	0	0	0
i6) Apoyos Financieros	0	0	0	0	0	0
i7) Adeudos de Ejercicios Fiscales Anteriores (ADEFAS)	0	0	0	0	0	0
III. Total de Egresos (III = I + II)	**89,510,272**	**3,270,692**	**92,780,964**	**31,019,569**	**31,019,569**	**61,761,395**

GOBIERNO DEL ESTADO DE OAXACA

UNIVERSIDAD DEL PAPALOAPAN
Estado Analítico del Ejercicio del Presupuesto de Egresos Detallado - LDF
Clasificación Administrativa
Del 1 de enero al 31 de Marzo de 2022
(PESOS)

Oaxaca JUNTOS CONSTRUIMOS EL CAMBIO | Gobierno del Estado | UNPA Universidad del Papaloapan

Concepto	Egresos					Subejercicio
	Aprobado	Ampliaciones/ (Reducciones)	Modificado	Devengado	Pagado	
I. Gasto No Etiquetado (I=A+B+C+D+E+F+G+H)	**79,294,102**	**-**	**79,294,102**	**28,557,781**	**28,557,781**	**50,736,321**
549. UNIVERSIDAD DEL PAPALOAPAN	79,294,102	-	79,294,102	28,557,781	28,557,781	50,736,321
II. Gasto Etiquetado (II=A+B+C+D+E+F+G+H)	**10,216,170**	**3,270,692**	**13,486,862**	**2,451,788**	**2,461,788**	**11,025,074**
549. UNIVERSIDAD DEL PAPALOAPAN	10,216,170	3,270,692	13,486,862	2,451,788	2,461,788	11,025,074
III. Total de Egresos (III = I + II)	**89,510,272**	**3,270,692**	**92,780,964**	**31,009,569**	**31,019,569**	**61,761,395**

GOBIERNO DEL ESTADO DE OAXACA

UNIVERSIDAD DEL PAPALOAPAN
Estado Analítico del Ejercicio del Presupuesto de Egresos Detallado - LDF
Clasificación Funcional (Finalidad y Función)
Del 1 de enero al 31 de Marzo de 2022
(PESOS)

Oaxaca JUNTOS CONSTRUIMOS EL CAMBIO — Gobierno del Estado — UNPA Universidad del Papaloapan

Concepto	Egresos					Subejercicio
	Aprobado	Ampliaciones/ (Reducciones)	Modificado	Devengado	Pagado	
I. Gasto No Etiquetado (I=A+B+C+D)	**79,294,102**	-	**79,294,102**	**28,557,781**	**24,171,377**	**50,736,321**
A. Gobierno (A=a1+a2+a3+a4+a5+a6+a7+a8)	**0**	**0**	**0**	**0**	**0**	**0**
a1) Legislación	0	0	0	0	0	0
a2) Justicia	0	0	0	0	0	0
a3) Coordinación de la Política de Gobierno	0	0	0	0	0	0
a4) Relaciones Exteriores	0	0	0	0	0	0
a5) Asuntos Financieros y Hacendarios	0	0	0	0	0	0
a6) Seguridad Nacional	0	0	0	0	0	0
a7) Asuntos de Orden Público y de Seguridad Interior	0	0	0	0	0	0
a8) Otros Servicios Generales	0	0	0	0	0	0
B. Desarrollo Social (B=b1+b2+b3+b4+b5+b6+b7)	**79,294,102**	-	**79,294,102**	**28,557,781**	**24,171,377**	**50,736,321**
b1) Protección Ambiental	0	0	0	0	0	0
b2) Vivienda y Servicios a la Comunidad	0	0	0	0	0	0
b3) Salud	0	0	0	0	0	0
b4) Recreación, Cultura y Otras Manifestaciones Sociales	0	0	0	0	0	0
b5) Educación	79,294,102	-	79,294,102	28,557,781	24,171,377	50,736,321
b6) Protección Social	0	0	0	0	0	0
b7) Otros Asuntos Sociales	0	0	0	0	0	0
C. Desarrollo Económico (C=c1+c2+c3+c4+c5+c6+c7+c8+c9)	**0**	**0**	**0**	**0**	**0**	**0**
c1) Asuntos Económicos, Comerciales y Laborales en General	0	0	0	0	0	0
c2) Agropecuaria, Silvicultura, Pesca y Caza	0	0	0	0	0	0
c3) Combustibles y Energía	0	0	0	0	0	0
c4) Minería, Manufacturas y Construcción	0	0	0	0	0	0
c5) Transporte	0	0	0	0	0	0
c6) Comunicaciones	0	0	0	0	0	0
c7) Turismo	0	0	0	0	0	0
c8) Ciencia, Tecnología e Innovación	0	0	0	0	0	0
c9) Otras Industrias y Otros Asuntos Económicos	0	0	0	0	0	0
D. Otras No Clasificadas en Funciones Anteriores (D=d1+d2+d3+d4)	**0**	**0**	**0**	**0**	**0**	**0**
d1) Transacciones de la Deuda Pública / Costo Financiero de la Deuda	0	0	0	0	0	0
d2) Transferencias, Participaciones y Aportaciones Entre Diferentes Niveles y Órdenes de Gobierno	0	0	0	0	0	0
d3) Saneamiento del Sistema Financiero	0	0	0	0	0	0
d4) Adeudos de Ejercicios Fiscales Anteriores	0	0	0	0	0	0
II: Gasto Etiquetado (II=A+B+C+D)	**10,216,170**	**3,270,692**	**13,486,862**	**8,623,795**	**8,623,795**	**11,025,074**
A. Gobierno (A=a1+a2+a3+a4+a5+a6+a7a+a8)	**0**	**0**	**0**	**0**	**0**	**0**
a1) Legislación	0	0	0	0	0	0
a2) Justicia	0	0	0	0	0	0
a3) Coordinación de la Política de Gobierno	0	0	0	0	0	0
a4) Relaciones Exteriores	0	0	0	0	0	0
a5) Asuntos Financieros y Hacendarios	0	0	0	0	0	0
a6) Seguridad Nacional	0	0	0	0	0	0
a7) Asuntos de Orden Público y de Seguridad Interior	0	0	0	0	0	0
a8) Otros Servicios Generales	0	0	0	0	0	0
B. Desarrollo Social (B=b1+b2+b3+b4+b5+b6+b7)	**10,216,170**	**3,270,692**	**13,486,862**	**2,461,788**	**2,461,788**	**11,025,074**
b1) Protección Ambiental	0	0	0	0	0	0
b2) Vivienda y Servicios a la Comunidad	0	0	0	0	0	0
b3) Salud	0	0	0	0	0	0
b4) Recreación, Cultura y Otras Manifestaciones Sociales	0	0	0	0	0	0
b5) Educación	10,216,170	3,270,692	13,486,862	2,461,788	2,461,788	11,025,074
b6) Protección Social	0	0	0	0	0	0
b7) Otros Asuntos Sociales	0	0	0	0	0	0
C. Desarrollo Económico (C=c1+c2+c3+c4+c5+c6+c7+c8+c9)	**0**	**0**	**0**	**0**	**0**	**0**
c1) Asuntos Económicos, Comerciales y Laborales en General	0	0	0	0	0	0
c2) Agropecuaria, Silvicultura, Pesca y Caza	0	0	0	0	0	0
c3) Combustibles y Energía	0	0	0	0	0	0
c4) Minería, Manufacturas y Construcción	0	0	0	0	0	0
c5) Transporte	0	0	0	0	0	0
c6) Comunicaciones	0	0	0	0	0	0
c7) Turismo	0	0	0	0	0	0
c8) Ciencia, Tecnología e Innovación	0	0	0	0	0	0
c9) Otras Industrias y Otros Asuntos Económicos	0	0	0	0	0	0
D. Otras No Clasificadas en Funciones Anteriores (D=d1+d2+d3+d4)	**0**	**0**	**0**	**0**	**0**	**0**
d1) Transacciones de la Deuda Pública / Costo Financiero de la Deuda	0	0	0	0	0	0
d2) Transferencias, Participaciones y Aportaciones Entre Diferentes Niveles y Órdenes de Gobierno	0	0	0	0	0	0
d3) Saneamiento del Sistema Financiero	0	0	0	0	0	0
d4) Adeudos de Ejercicios Fiscales Anteriores	0	0	0	0	0	0
III. Total de Egresos (III = I + II)	**89,510,272**	**3,270,692**	**92,780,964**	**31,019,569**	**26,633,165**	**61,761,395**

GOBIERNO DEL ESTADO DE OAXACA

UNIVERSIDAD DEL PAPALOAPAN
Estado Analítico del Ejercicio del Presupuesto de Egresos Detallado - LDF
Clasificación de Servicios Personales por Categoría
Del 1 de enero al 31 de Marzo de 2022
(PESOS)

Oaxaca JUNTOS CONSTRUIMOS EL CAMBIO — Gobierno del Estado — UNPA Universidad del Papaloapan

Concepto	Egresos					Subejercicio
	Aprobado	Ampliaciones/ (Reducciones)	Modificado	Devengado	Pagado	
I. Gasto No Etiquetado (I=A+B+C+D+E+F)	**79,294,102**	**-**	**79,294,102**	**28,557,781**	**24,171,379**	**50,736,321**
A. Personal Administrativo	0	0	0	0	0	0
B. Magisterio	79,294,102	-	79,294,102	28,557,781	24,171,379	50,736,321
C. Servicios de Salud (C=c1+c2)	**0**	**0**	**0**	**0**	**0**	**0**
c1) Personal Administrativo	0	0	0	0	0	0
c2) Personal Médico, paramédico y afín	0	0	0	0	0	0
D. Seguridad Pública	0	0	0	0	0	0
E. Gastos asociados a la implementación de nuevas leyes federales o reformas a las mismas (E=e1+e2)	**0**	**0**	**0**	**0**	**0**	**0**
e1) Nombre del Programa o Ley 1	0	0	0	0	0	0
e2) Nombre del Programa o Ley 2	0	0	0	0	0	0
F. Sentencias laborales definitivas	0	0	0	0	0	0
II. Gasto Etiquetado (I=A+B+C+D+E+F)	**2,107,536**	**-**	**2,107,536**	**1,034,814**	**1,034,814**	**1,072,722**
A. Personal Administrativo	0	0	0	0	0	0
B. Magisterio	2,107,536	-	2,107,536	1,034,814	1,034,814	1,072,722
C. Servicios de Salud (C=c1+c2)	**0**	**0**	**0**	**0**	**0**	**0**
c1) Personal Administrativo	0	0	0	0	0	0
c2) Personal Médico, paramédico y afín	0	0	0	0	0	0
D. Seguridad Pública	0	0	0	0	0	0
E. Gastos asociados a la implementación de nuevas leyes federales o reformas a las mismas (E=e1+e2)	**0**	**0**	**0**	**0**	**0**	**0**
e1) Nombre del Programa o Ley 1	0	0	0	0	0	0
e2) Nombre del Programa o Ley 2	0	0	0	0	0	0
F. Sentencias laborales definitivas	0	0	0	0	0	0
III. Total de Gasto en Servicios Personales (III = I + II)	**81,401,638**	**-**	**81,401,638**	**29,592,595**	**25,206,193**	**51,809,043**

	Pensiones y jubilaciones	Salud	Riesgos de trabajo	Invalidez y vida	Otras prestaciones sociales
Tipo de Sistema					
Prestación laboral o Fondo general para trabajadores del estado o municipio					
Beneficio definido, Contribución definida o Mixto					
Población afiliada					
Activos					
Edad máxima					
Edad mínima					
Edad promedio					
Pensionados y Jubilados					
Edad máxima					
Edad mínima					
Edad promedio					
Beneficiarios					
Promedio de años de servicio (trabajadores activos)					
Aportación individual al plan de pensión como % del salario					
Aportación del ente público al plan de pensión como % del salario					
Crecimiento esperado de los pensionados y jubilados (como %)					
Crecimiento esperado de los activos (como %)					
Edad de Jubilación o Pensión					
Esperanza de vida					
Ingresos del Fondo					
Ingresos Anuales al Fondo de Pensiones					
Nómina anual					
Activos					
Pensionados y Jubilados					
Beneficiarios de Pensionados y Jubilados					
Monto mensual por pensión					
Máximo					
Mínimo					
Promedio					
Monto de la reserva					
Valor presente de las obligaciones					
Pensiones y Jubilaciones en curso de pago					
Generación actual					
Generaciones futuras					
Valor presente de las [illegible] a los sueldos futuros de cotización X%					
Generación actual					
Generaciones futuras					
Valor presente de aportaciones futuras					
Generación actual					
Generaciones futuras					
Otros Ingresos					
Déficit/superávit actuarial					
Generación actual					
Generaciones futuras					
Periodo de suficiencia					
Año de descapitalización					
Tasa de rendimiento					
Estudio actuarial					
Año de elaboración del estudio actuarial					
Empresa que elaboró el estudio actuarial					

No aplica

GOBIERNO DEL ESTADO
DE OAXACA

UNIVERSIDAD TECNOLÓGICA DE LA MIXTECA

RESULTADOS GENERALES

La Universidad Tecnológica de la Mixteca cumple cuatro funciones sustantivas de conformidad con su decreto de creación. Estas funciones están definidas como programas presupuestarios, para efectos del seguimiento y control del gasto; los cuales se indican a continuación.

Programa Presupuestario 139: Formación profesional y postgrado

Con la finalidad de brindar una opción de formación profesional a los jóvenes del estado de Oaxaca y entidades cercanas se ofrecen actualmente un total de 12 Programas de Licenciatura y 16 Programas de Postgrado en la Universidad Tecnológica de la Mixteca; los cuales están enfocados principalmente a las áreas tecnológica y social.

Contamos con una plantilla de profesores altamente capacitados y actualizados en sus respectivos campos, los cuales se encuentran de tiempo completo para satisfacer las necesidades de nuestros estudiantes y al mismo tiempo generan investigación que ayude al desarrollo de la región y del país. De los 209 profesores-investigadores que tenemos, el 83% cuenta con posgrado. Así mismo, 58 de ellos son miembros del Sistema Nacional de Investigadores, 98 profesores cuentan con Perfil Deseable avalado por el Programa para el Desarrollo Profesional Docente de la Dirección General de Educación Superior Universitaria, de la SEP. Asimismo, en la Universidad existen 24 Cuerpos Académicos reconocidos, de los cuales 8 se encuentran en consolidación, 6 consolidados y 10 en fortalecimiento.

El modelo educativo exige una dedicación de tiempo completo a los estudios de licenciatura y de posgrado, así como de los profesores, los cuales interactúan en diversas actividades académicas como las clases teóricas, las prácticas de campo y laboratorio, las actividades programadas en salas de cómputo, biblioteca y laboratorios de idiomas.

Durante el primer trimestre del año se desarrollaron actividades presenciales en aulas, talleres, salas de cómputo y laboratorios, y de divulgación de manera virtual, asimismo, dentro de la Universidad fueron habilitados espacios alternos para dicho fin, continuando con la aplicación estricta de las medidas sanitarias.

En el periodo enero a marzo se han impartieron más de 16 mil horas clase de manera presencial, en diferentes Programas Educativos que ofrece la Universidad, a fin de avanzar en los contenidos programáticos. Asimismo, en este periodo se han realizado 12 jornadas académicas, la mayoría de las cuales se realizaron de manera virtual, debido a las restricciones impuestas por la pandemia. De igual manera, en este trimestre, se proporcionaron 4347 becas alimentarias a estudiantes de la Universidad. De igual forma, como parte del programa presupuestario Formación profesional y posgrado, se brindaron en el año más de 16900 horas de servicios educativos complementarios, consistentes en servicios de biblioteca, salas de cómputo, servicios extracurriculares como talleres artísticos y culturales, entre otros.

Conscientes de las necesidades económicas de la región Mixteca, el Consejo Académico aprobó la asignación de las becas colegiatura a los alumnos de la Universidad a propuesta de la Comisión Institucional de Becas, como se realiza de forma ordinaria, considerando la situación económica y social de los estudiantes en el contexto de la pandemia que aun persiste en donde más del 90% de los estudiantes tienen una beca del 100% y solo un número porcentaje menor paga. Además de las becas colegiatura que proporciona la Universidad, los alumnos cuentas con becas de los programas Bienestar, así como de Proyectos CONACYT y del Programa para el Desarrollo Profesional Docente que benefician en conjunto a más de 1000 Estudiantes de esta Universidad.

Programa presupuestario 104: Fomento al desarrollo de la ciencia, la tecnología y la innovación

En el ámbito de la investigación, se cuenta con un total de 9 institutos de investigación, enfocados a desarrollar soluciones a los problemas de la región y del estado. Actualmente se cuenta con 24 Cuerpos Académicos (CA), 10 de ellos en fortalecimiento, 8 en proceso de consolidación y 6 Consolidados integrados a redes de investigación con CA´s de otras Instituciones; con el apoyo del Programa Cátedras-CONACYT permanecen actualmente 3 investigadores y 2 Posdoctorantes (PRODEP), asignados a nuestra institución quienes participan en la labor de docencia e investigación.

En el primer trimestre del año se generaron 31 proyectos de investigación, algunos de ellos son financiados con fondos extraordinarios concursables, pero la mayoría con ingresos propios. Dentro de los proyectos de nueva creación destaca el proyecto: Sistema de percepción utilizando técnicas de aprendizaje profundo para la navegación autónoma en tiempo real de una plataforma móvil, desarrollado por investigadores del Instituto de Electrónica y Mecatrónica.

Asimismo, en el periodo enero a marzo se generaron 40 publicaciones científicas integradas de la siguiente forma: 29 en revistas internacionales y 6 publicaciones de revistas nacionales, 1 libro nacional, 1 capítulo de libro internacional, 2 capítulos de libro nacional, 1 memoria de congreso nacional.

Programa presupuestario 156: Vinculación de las Instituciones de nivel superior con el sector productivo y social.

Dentro de este programa tenemos el componente: Servicios sociales y consultorías al sector productivo, social y gubernamental.

Los servicios de promoción al desarrollo que ofrece la Universidad a los sectores: gobierno, social y privado del estado tienen el objetivo de vincular la actividad científica tecnológica de la Universidad con dichos sectores, para crear sinergias que permitan a la sociedad potenciar su desarrollo. A través de la coordinación de promoción al desarrollo se

brinda servicios a municipios, comunidades y organizaciones; las principales son: asistencia técnica a productores en el manejo de ganado doméstico, capacitación para el diseño y mejoramiento de instalaciones pecuarias, establecimiento de huertos familiares, elaboración de proyectos productivos, implementación de talleres de desarrollo humano, entre otros.

A pesar de las restricciones que se presentaron debido a la pandemia, para realizar las actividades de asistencia técnica y capacitación, se realizaron trabajos en campo en las siguientes actividades: aplicación de tratamiento a pollos de engorda, vacunación de bovinos, cirugía de orquiepididectomia de porcinos, en cada una de estas actividades solo se convocó a un número reducido de productores y se les proporcionó cubrebocas y gel desinfectante. En el periodo enero a marzo se realizaron 2 cursos/taller, 89 consultas médicas/asesorías médicas veterinarias y se asesoró 1 proyecto; beneficiando a más de mil personas de la región.

Tenemos también dentro de este programa, el componente: Promoción y difusión cultural, cívica y deportiva.

Asimismo, la Universidad cuenta con el Centro de Actividades Culturales (CAC), en el cual de manera permanente se desarrollan talleres artísticos, culturales y deportivos. Estas actividades buscan complementar la formación académica de los participantes de tres maneras: enriqueciendo su horizonte cultural, potenciando su visión y campo de acción en la sociedad y desarrollando sus habilidades artísticas. El CAC cuenta con: salas de estudio, sala de exposiciones temporales, salas de usos múltiples, Cine club UTM, diálogo con escritores y apreciación musical. En el periodo enero a diciembre del presente año debido a que los alumnos no se encuentran en el campus no se han realizado estas actividades.

En el periodo enero a marzo se retomaron las actividades presenciales de los talleres culturales como son: Ballet Folklórico, Coro, Estudiantina, Círculo de lectura,Teatro y Ajedrez.

Algunas de las actividades realizadas en el primer trimestre por la Coordinación de Difusión Cultural son las siguientes:

Del 23 al 25 marzo se realizó el taller Cómo leer poesía, "Poesía para Ingenieros" impartido por el Dr. Marco Aurelio Ángel Lara, catedrático de la Universidad de Querétaro. El 11 enero se difundió la presentación de la Estudiantina universitaria, dirigida por el Profesor Salomón Villarreal Rojas. En el mes de enero, el 19 el Seminario "Selección y Conservación de maíz nativo" por CONABIO. El 20, la Publicación "Tesoros ocultos de la tierra" por Geoparques mundiales de la UNESCO, en la Mixteca. El 21, la Reseña sobre Orfebrería de los antiguos Mixtecos, por Smithsonian National Museum of Natural History. El 22 la Publicación sobre la Zona Arqueológica de Monte Albán. El 24 la Publicación de la infografía, sobre flores nativas de la región mixteca. En el mes de febrero el 11 la Publicación "Para Leer, Libro de Memorias Mixtecas", por la Dirección de Culturas Populares. El 14 la publicación de Poema Amor *condusse noi ad una morte* de Xavier Villaurrutia. El 16 la publicación de poema Nií nuú nasií del proyecto Leamos en Mixteco. El 20 la Transmisión de la Narración Oral "Cómo le crecieron las orejas al conejo" por Sandra Villarreal. El 21 la Transmisión de la leyenda "El sol y su hermano Luna". En el mes de marzo, el 06 difundimos la conferencia "representaciones Gráficas de las mujeres Zapotecas en la época Prehispánica, por la Arqueóloga Karla Itandehui Aguilar Vázquez del INAH Oaxaca. El 08 la Publicación del cuento digital "Tierra de Huipiles" de Julio Axel Hueto Cruz, Cynthia Fabela Romero, por el Día Nacional del Huipil, del Instituto Nacional de los Pueblos Indígenas. Y el 18 la Transmisión de la Exporienta SUNEO 2022.

En difusión de eventos propios y de otras instituciones en el mes de enero, el día 06 se realizó la invitación al taller de ajedrez. El 10 la Difusión de la Revista digital "Art-e" Artes escénicas, en su edición 7, de contenido cultural. El 10 y 11 la invitación a los talleres de Danza Folklórica y Teatro. El 17 de enero promoción del Programa Cultural del XXIII Aniversario del Museo Regional de Huajuapan. El 28 de enero se Publicaron fotografías de las actividades de los Talleres del Centro de Actividades Culturales. En febrero, el 5 se dio a conocer la Revista Histórica Digital "Los ÑuuSavi, poblamiento en el territorio de México, por INAH Oaxaca. El

14 se difundió en Sala Virtual, la Cartelera de la Cineteca Nacional. El 15 se publicó la invitación al taller de grabado del Museo Regional de Huajuapan. El 18 la invitación a la transmisión de la leyenda "El sol y su hermano Luna". En el mes de marzo se invitó a los talleres de Ballet Folklórico, Música, Coro, Teatro, Círculo de Lectura y Ajedrez. El 03 se difundió el programa de actividades "Mujeres en la Ciencia y la Tecnología", de la Universidad de la Cañada. El 04 la cartelera de cine "Mujeres Revoluciones y revelaciones" en conmemoración del 8 de marzo, Día Internacional de las Mujeres, por Film in latino. El 07 Publicación de la Cartelera de cine "Para mirar con otros ojos a la mujer" en conmemoración del Día Internacional de la Mujer por la Coordinación de Difusión Cultural. El 10 las actividades y talleres del Centro de Artes de San Agustín. Y el 17 una Muestra fotográfica del Taller Círculo de Lectura.

Gobierno del Estado de Oaxaca
UR: 550 - UNIVERSIDAD TECNOLÓGICA DE LA MIXTECA
Estado de Situación Financiera
Del 1° de enero al 31 de marzo de 2022 y 2021
(Pesos)

Gobierno del Estado

CONCEPTO	EJERCICIO FISCAL 2022	EJERCICIO FISCAL 2021
ACTIVO		
ACTIVO CIRCULANTE		
EFECTIVO Y EQUIVALENTES	21,253,356	22,389,826
DERECHOS A RECIBIR EFECTIVO O EQUIVALENTES	10,390,273	10,461,000
DERECHOS A RECIBIR BIENES O SERVICIOS	0	0
INVENTARIOS	22,777	21,805
ALMACENES	8,835,692	9,761,069
Total de ACTIVO CIRCULANTE	**40,502,097**	**42,633,700**
ACTIVO NO CIRCULANTE		
BIENES INMUEBLES, INFRAESTRUCTURA Y CONSTRUCCIONES EN PROCESO	185,903,841	168,512,284
BIENES MUEBLES	117,490,826	118,962,256
ACTIVOS INTANGIBLES	940,337	940,337
DEPRECIACIÓN, DETERIORO Y ARMORTIZACIÓN ACUMULADA DE BIENES	-65,239,532	-55,768,177
Total de ACTIVO NO CIRCULANTE	**239,095,473**	**232,646,701**
TOTAL DE ACTIVOS	**279,597,570**	**275,280,400**

CONCEPTO	EJERCICIO FISCAL 2022	EJERCICIO FISCAL 2021
PASIVO		
PASIVO CIRCULANTE		
CUENTAS POR PAGAR A CORTO PLAZO	8,298,679	8,182,536
Total de PASIVO CIRCULANTE	**8,298,679**	**8,182,536**
TOTAL PASIVO	**8,298,679**	**8,182,536**
HACIENDA PÚBLICA/PATRIMONIO		
HACIENDA PÚBLICA/PATRIMONIO CONTRIBUIDO		
ACTUALIZACIÓN DE LA HACIENDA PÚBLICA/ PATRIMONIO	28,792,654	34,648,685
Total de HACIENDA PÚBLICA/PATRIMONIO CONTRIBUIDO	**28,792,654**	**34,648,685**
HACIENDA PÚBLICA/PATRIMONIO GENERADO		
RESULTADOS DE EJERCICIO (AHORRO/ DESAHORRO)	10,471,748	17,607,934
RESULTADOS DE EJERCICIOS ANTERIORES	229,496,092	212,149,571
RECTIFICACIONES DE RESULTADOS DE EJERCICIOS ANTERIORES	2,538,397	2,691,674
Total de HACIENDA PÚBLICA/PATRIMONIO GENERADO	**242,506,237**	**232,449,179**
TOTAL DE HACIENDA PÚBLICA/PATRIMONIO	**271,298,891**	**267,097,865**
Total de Pasivo y Patrimonio/Hacienda Pública	**279,597,570**	**275,280,400**

Lugar y fecha de generación: Reyes Mantecón, Oaxaca, a 12 de ABRIL de 2022
Bajo protesta de decir verdad declaramos que los estados financieros y sus Notas son razonablemente correctos y responsabilidad del emisor.

JEFE DE DEPARTAMENTO DE RECURSOS FINANCIEROS	VICE-RECTOR ADMINISTRATIVO	RECTOR
L.C.E. EUGENIO CORTÉS HERNÁNDEZ	L.C.P. JAVIER JOSÉ RUIZ SANTIAGO	DR. MODESTO SEARA VÁZQUEZ

CONTABILIDAD Y REC. FIN.

VICE-RECTORÍA ADMINISTRATIVA

RECTORIA

Gobierno del Estado de Oaxaca

UR: 550 - UNIVERSIDAD TECNOLÓGICA DE LA MIXTECA

Estado de Actividades

Del 1° de enero al 31 de marzo de 2022 y 2021

(Pesos)

Gobierno del Estado

CONCEPTO	EJERCICIO FISCAL 2022	EJERCICIO FISCAL 2021
INGRESOS Y OTROS BENEFICIOS		
PARTICIPACIONES, APORTACIONES, CONVENIOS, INCENTIV OS DERIVADOS DE LA COLABORACION FISCAL, FONDOS DIS	**60,971,571**	**60,815,066**
TRANSFERENCIAS, ASIGNACIONES, SUBSIDIOS Y SUBVENCI ONES, Y PENSIONES Y JUBILACIONES	60,971,571	60,815,066
OTROS INGRESOS Y BENEFICIOS	**1,212,289**	**225,115**
OTROS INGRESOS Y BENEFICIOS VARIOS	1,212,289	225,115
TOTAL DE INGRESOS Y OTROS BENEFICIOS	**62,183,860**	**61,040,182**

CONCEPTO	EJERCICIO FISCAL 2022	EJERCICIO FISCAL 2021
GASTOS Y OTRAS PÉRDIDAS		
TRANSFERENCIAS, ASIGNACIONES, SUBSIDIOS Y OTRAS AY UDAS	**44,913,128**	**43,340,147**
TRANSFERENCIAS INTERNAS Y ASIGNACIONES AL SECTOR P ÚBLICO	44,840,384	43,210,777
AYUDAS SOCIALES	72,744	129,370
OTROS GASTOS Y PÉRDIDAS EXTRAORDINARIAS	**6,798,984**	**92,101**
ESTIMACIONES, DEPRECIACIONES, DETERIOROS, OBSOLESC ENCIA Y AMORTIZACIONES	6,181,389	0
OTROS GASTOS	617,595	92,101
TOTAL DE GASTOS Y OTRAS PERDIDAS	**51,712,112**	**43,432,248**
AHORRO NETO DEL EJERCICIO	**10,471,748**	**17,607,934**

Lugar y fecha de generación: Reyes Mantecón, Oaxaca; a 12 de ABRIL de 2022

Bajo protesta de decir verdad declaramos que los estados financieros y sus Notas son razonablemente correctos y responsabilidad del emisor.

JEFE DE DEPARTAMENTO DE RECURSOS FINANCIEROS

L.C.E. EUGENIO CORTÉS HERNÁNDEZ

CONTABILIDAD Y REC. FIN.

VICE-RECTOR ADMINISTRATIVO

L.C.P. JAVIER JOSE RUIZ SANTIAGO

VICERRECTORIA ADMINISTRATIVA

RECTOR

DR. MODESTO SEARA VÁZQUEZ

RECTORIA

Gobierno del Estado de Oaxaca
UR: 550 - UNIVERSIDAD TECNOLÓGICA DE LA MIXTECA
Estado de Variación de la Hacienda Pública
Del 1° de enero al 31 de marzo de 2022 y 2021
(Pesos)

Gobierno del Estado

Concepto	Hacienda Pública/ Patrimonio			Ajustes por Cambios de Valor	Total
	Contribuido	Generado			
		Ejerc. Ant.	Del Ejercicio		
Rectificaciones de Resultados de Ejercicios Anteriores	**0**	**2,691,674**	**0**	**0**	**2,691,674**
CAMBIOS POR ERRORES CONTABLES	0	2,691,674	0	0	2,691,674
Patrimonio Neto Inicial Ajustado del Ejercicio	**31,502,224**	**0**	**0**	**0**	**31,502,224**
ACTUALIZACIONES DEL PATRIMONIO	31,502,224	0	0	0	31,502,224
Variaciones de la Hacienda Pública / Patrimonio Neto del Ejercicio	**0**	**0**	**212,175,140**	**0**	**212,175,140**
RESULTADOS DE EJERCICIOS ANTERIORES	0	0	215,205,724	0	215,205,724
RESULTADOS DEL EJERCICIO (AHORRO/ DESAHORRO)	0	0	-3,030,584	0	-3,030,584
Hacienda Pública / Patrimonio Neto Final del Ejercicio 2021	**31,502,224**	**2,691,674**	**212,175,140**	**0**	**246,369,038**
Cambios en la Hacienda Pública / Patrimonio Neto del Ejercicio 2022	**28,243,598**	**0**	**0**	**0**	**28,243,598**
ACTUALIZACIONES DEL PATRIMONIO	28,243,598	0	0	0	28,243,598
Variaciones de la Hacienda Pública / Patrimonio Neto del Ejercicio	**0**	**0**	**226,607,741**	**2,538,397**	**229,146,139**
RESULTADOS DE EJERCICIOS ANTERIORES	0	0	212,268,410	0	212,268,410
RESULTADOS DEL EJERCICIO (AHORRO/ DESAHORRO)	0	0	14,339,331	0	14,339,331
Saldo Neto en la Hacienda Pública / Patrimonio 2022	**28,243,598**	**0**	**226,607,741**	**2,538,397**	**257,389,737**

Lugar y fecha de generación: Reyes Mantecón, Oaxaca; a 12 de ABRIL de 2022
Bajo protesta de decir verdad declaramos que los estados financieros y sus Notas son razonablemente correctos y responsabilidad del emisor.

JEFE DE DEPARTAMENTO DE RECURSOS FINANCIEROS	VICE-RECTOR ADMINISTRATIVO	RECTOR
L.C.E. EUGENIO CORTÉS HERNÁNDEZ	L.C.P. JAVIER JOSÉ RUIZ SANTIAGO	DR. MODESTO SEARA VÁZQUEZ

CONTABILIDAD Y REC. FIN.

VICE-RECTORIA ADMINISTRATIVA

RECTORIA

Cuenta de la Hacienda Pública Estatal 2022
Gobierno del Estado de Oaxaca
UR: 550 - UNIVERSIDAD TECNOLÓGICA DE LA MIXTECA
Estado de Cambios en la Situación Financiera
Del 1° de enero al 31 de marzo de 2022 y 2021
(Pesos)

Gobierno del Estado

CONCEPTO	ORIGEN	APLICACIÓN	CONCEPTO	ORIGEN	APLICACIÓN
ACTIVO	**13,075,358**	**17,392,528**	**PASIVO**	**116,143**	**0**
ACTIVO CIRCULANTE	**2,132,574**	**971**	**PASIVO CIRCULANTE**	**116,143**	**0**
EFECTIVO Y EQUIVALENTES	1,136,469	0	CUENTAS POR PAGAR A CORTO PLAZO	116,143	0
DERECHOS A RECIBIR EFECTIVO O EQUIVALENTES	70,727	0	**HACIENDA PÚBLICA/PATRIMONIO**	**17,346,521**	**6,009,308**
DERECHOS A RECIBIR BIENES O SERVICIOS	0	0	**HACIENDA PÚBLICA/PATRIMONIO CONTRIBUIDO**	**0**	**5,856,032**
INVENTARIOS	0	971	ACTUALIZACIÓN DE LA HACIENDA PÚBLICA/ PATRIMONIO	0	5,856,032
ALMACENES	925,377	0	**HACIENDA PÚBLICA/PATRIMONIO GENERADO**	**17,346,521**	**153,277**
ACTIVO NO CIRCULANTE	**10,942,785**	**17,391,557**	RESULTADOS DE EJERCICIO (AHORRO/ DESAHORRO)	0	0
BIENES INMUEBLES, INFRAESTRUCTURA Y CONSTRUCCIONES EN PROCESO	0	17,391,557	RESULTADOS DE EJERCICIOS ANTERIORES	17,346,521	0
BIENES MUEBLES	1,471,430	0	RECTIFICACIONES DE RESULTADOS DE EJERCICIOS ANTERIORES	0	153,277
ACTIVOS INTANGIBLES	0	0	**RESULTADOS DEL EJERCICIO (AHORRO/DESAHORRO)**	**1,143,678**	**0**
DEPRECIACIÓN, DETERIORO Y ARMORTIZACIÓN ACUMULADA DE BIENES	9,471,355	0	**TOTALES**	**18,606,343**	**6,009,308**

Lugar y fecha de generación: Reyes Mantecón, Oaxaca, a 12 de ABRIL de 2022

Bajo protesta de decir verdad declaramos que los estados financieros y sus Notas son razonablemente correctos y responsabilidad del emisor.

JEFE DE DEPARTAMENTO DE RECURSOS FINANCIEROS	VICE-RECTOR ADMINISTRATIVO	RECTOR
L.C.E. EUGENIO CORTÉS HERNÁNDEZ	L.C.P. JAVIER JOSÉ RUIZ SANTIAGO	DR. MODESTO SEARA VÁZQUEZ

CONTABILIDAD Y REC. FIN.

VICE-RECTORIA ADMINISTRATIVA

RECTORIA

GOBIERNO DEL ESTADO
DE OAXACA

Estado de Flujos de Efectivo

Universidad Tecnológica de la Mixteca

Del 1 de enero al 31 de Marzo de 2022 y 2021

Concepto	2022	2021
Flujos de Efectivo de las Actividades de Operación		
Origen	**64,254,718**	**60,815,066**
Impuestos	0	0
Cuotas y Aportaciones de Seguridad Social	0	0
Contribuciones de Mejoras	0	0
Derechos	0	0
Productos		0
Aprovechamientos	0	0
Ingresos por Venta de Bienes y Prestación de Servicios	0	0
Participaciones, Aportaciones, Convenios, Incentivos Derivados de la Colaboración Fiscal y Fondos Distintos de Aportaciones	0	0
Transferencias, Asignaciones, Subsidios y Subvenciones, y Pensiones y Jubilaciones	60,971,571	60,815,066
Otros Orígenes de Operación	3,283,147	0
Aplicación	**55,604,678**	**44,218,250**
Servicios Personales	0	0
Materiales y Suministros	0	0
Servicios Generales	0	0
Transferencias Internas y Asignaciones al Sector Público	44,840,384	43,210,777
Transferencias al resto del Sector Público	0	0
Subsidios y Subvenciones	0	0
Ayudas Sociales	72,744	129,370
Pensiones y Jubilaciones	0	0
Transferencias a Fideicomisos, Mandatos y Contratos Análogos	0	0
Transferencias a la Seguridad Social	0	0
Donativos	0	0
Transferencias al Exterior	0	0
Participaciones	0	0
Aportaciones	0	0
Convenios	0	0
Otras Aplicaciones de Operación	10,691,550	878,103
Flujos Netos de Efectivo por Actividades de Operación	***8,650,040***	***16,596,816***
Flujos de Efectivo de las Actividades de Inversión		
Origen	**12,613,773**	**8,608,093**
Bienes Inmuebles, Infraestructura y Construcciones en Proceso	12,503,819.00	8,608,093
Bienes Muebles	109,954	0
Otros Orígenes de Inversión		0
Aplicación	**17,508,355**	**15,838,537**
Bienes Inmuebles, Infraestructura y Construcciones en Proceso	17,150,000.00	11,338,537
Bienes Muebles	358,355.00	4,500,000
Otras Aplicaciones de Inversión	0	
Flujos Netos de Efectivo por Actividades de Inversión	***-4,894,582***	***-7,230,444***
Flujo de Efectivo de las Actividades de Financiamiento		
Origen	**0**	**0**
Endeudamiento Neto	*0*	*0*
Interno	0	0
Externo	0	0
Otros Orígenes de Financiamiento	0	0
Aplicación	**0**	**0**
Servicios de la Deuda	*0*	*0*
Interno	0	0
Externo	0	0
Otras Aplicaciones de Financiamiento	0	0
Flujos Netos de Efectivo por Actividades de Financiamiento	***0***	***0***
Incremento/Disminución Neta en el Efectivo y Equivalentes al Efectivo	***3,755,458***	***9,366,372***
Efectivo y Equivalentes al Efectivo al Inicio del Ejercicio	17,497,898	13,005,285
Efectivo y Equivalentes al Efectivo al Final del Ejercicio	***21,253,356***	***22,371,657***

Bajo protesta de decir verdad declaramos que los Estados Financieros y sus Notas son razonablemente correctos y responsabilidad del emisor.

VICE-RECTOR ADMINISTRATIVO
C.P. JAVIER JOSÉ RUIZ SANTIAGO

RECTOR
DR. MODESTO SEARA VÁZQUEZ

VICE-RECTORÍA ADMINISTRATIVA

RECTORIA

Cuenta de la Hacienda Pública Estatal 2022
Gobierno del Estado de Oaxaca
UR: 550 - UNIVERSIDAD TECNOLÓGICA DE LA MIXTECA
Estado Analítico del Activo
Del 1° de enero al 31 de marzo de 2022
(Pesos)

Gobierno del Estado

DESCRIPCION	SALDO INICIAL	PERIODO		SALDO FINAL	FLUJO
		CARGOS	ABONOS		
ACTIVO	**271,732,799**	**153,128,865**	**145,264,093**	**279,597,570**	**7,864,771**
ACTIVO CIRCULANTE	**34,248,761**	**127,997,939**	**121,744,604**	**40,502,097**	**6,253,336**
EFECTIVO Y EQUIVALENTES	17,497,899	106,637,073	102,881,615	21,253,356	3,755,457
DERECHOS A RECIBIR EFECTIVO O EQUIVALENTES	7,758,453	18,547,734	15,915,914	10,390,273	2,631,820
DERECHOS A RECIBIR BIENES O SERVICIOS	699,595	---	699,595	---	-699,595
INVENTARIOS	16,653	10,649	4,526	22,777	6,123
ALMACENES	8,276,161	2,802,484	2,242,953	8,835,692	559,531
ACTIVO NO CIRCULANTE	**237,484,037**	**25,130,925**	**23,519,490**	**239,095,473**	**1,611,436**
BIENES INMUEBLES, INFRAESTRUCTURA Y CONSTRUCCIONES EN PROCESO	181,257,660	21,796,181	17,150,000	185,903,841	4,646,181
BIENES MUEBLES	117,242,425	436,503	188,101	117,490,826	248,402
ACTIVOS INTANGIBLES	940,337	---	---	940,337	---
DEPRECIACIÓN, DETERIORO Y ARMORTIZACIÓN ACUMULADA DE BIENES	-61,956,385	2,898,242	6,181,389	-65,239,532	-3,283,147

Lugar y fecha de generación: Reyes Mantecón, Oaxaca; a 12 de ABRIL de 2022
Bajo protesta de decir verdad declaramos que los estados financieros y sus Notas son razonablemente correctos y responsabilidad del emisor.

JEFE DE DEPARTAMENTO DE RECURSOS FINANCIEROS
L.C.E. EUGENIO CORTÉS HERNÁNDEZ

CONTABILIDAD Y REC. FIN.

VICE-RECTOR ADMINISTRATIVO
L.C.P. JAVIER JOSÉ RUIZ SANTIAGO

VICE-RECTORIA ADMINISTRATIVA

RECTOR
DR. MODESTO SEARA VÁZQUEZ

RECTORIA

Gobierno del Estado de Oaxaca
UR: 550 - UNIVERSIDAD TECNOLÓGICA DE LA MIXTECA
Estado Analítico de la Deuda y Otros Pasivos
Del 1 de enero al 31 de marzo de 2022
(Pesos)

Gobierno del Estado

DENOMINACIÓN DE LAS DEUDAS	MONEDA DE CONTRATACIÓN	INSTITUCIÓN O PAIS ACREEDOR	SALDO INICIAL DEL PERIODO	SALDO FINAL DEL PERIODO
DEUDA PÚBLICA				
Corto Plazo				
Deuda Interna			**0.00**	**0.00**
Instituciones de Crédito			0.00	0.00
Títulos y Valores			0.00	0.00
Arrendamientos Financieros			0.00	0.00
Deuda Externa			**0.00**	**0.00**
Organismos Financieros Internacionales			0.00	0.00
Deuda Bilateral			0.00	0.00
Títulos y Valores			0.00	0.00
Arrendamientos Financieros			0.00	0.00
Subtotal a Corto Plazo			***0.00***	***0.00***
Largo Plazo				
Deuda Interna			**0.00**	**0.00**
Instituciones de Crédito			0.00	0.00
Títulos y Valores			0.00	0.00
Arrendamientos Financieros			0.00	0.00
Deuda Externa			**0.00**	**0.00**
Organismos Financieros Internacionales			0.00	0.00
Deuda Bilateral			0.00	0.00
Títulos y Valores			0.00	0.00
Arrendamientos Financieros			0.00	0.00
Subtotal a Largo Plazo			***0.00***	***0.00***
OTROS PASIVOS				
Otros	PESOS	MÉXICO	**14,343,061.63**	**8,298,679.04**
Subtotal otros pasivos			**14,343,061.63**	**8,298,679.04**
Total Deuda y Otros Pasivos			***14,343,061.63***	***8,298,679.04***

Lugar y fecha de generación: Reyes Mantecón, Oaxaca; a 12 de abril de 2022.

Bajo protesta de decir verdad declaramos que los Estados Financieros y sus Notas son razonablemente correctos y responsabilidad del emisor.

JEFE DE DEPARTAMENTO DE RECURSOS FINANCIEROS	VICE-RECTOR ADMINISTRATIVO	RECTOR
L.C.E. EUGENIO CORTÉS HERNÁNDEZ	L.C.P. JAVIER JOSÉ RUIZ SANTIAGO	DR. MODESTO SEARA VÁZQUEZ

CONTABILIDAD Y REC. FIN.

VICE-RECTORIA ADMINISTRATIVA

RECTORIA

GOBIERNO DEL ESTADO
DE OAXACA

INFORME SOBRE PASIVOS CONTINGENTES

NO APLICA

NOTAS A LOS ESTADOS FINANCIEROS

DEL 1 DE ENERO AL 31 DE MARZO DE 2022
(PESOS)

Remito informe relacionado con la Información Financiera del periodo del 1 de enero al 31 de marzo de 2022.

NOTAS A DESGLOSE

I. NOTAS AL ESTADO DE SITUACION FINANCIERA

El estado de Situación Financiera tiene como propósito mostrar información relativa a los recursos y obligaciones de la entidad.

ACTIVO

CUENTAS	EJERCICIO FISCAL 2022	EJERCICIO FISCAL 2021
ACTIVO CIRCULANTE		
Efectivo y Equivalentes	21,253,356	22,389,826
Derechos a recibir efectivo o equivalentes	10,390,273	10,461,000
Derechos a recibir bienes o servicios	0	0
Inventarios	22,777	21,805
Almacenes	8,835,692	9,761,069
Total de Activo Circulante	**40,502,097**	**42,633,700**
Bienes inmuebles, infraestructura y construcciones en proceso	185,903,841	168,512,284
Bienes Muebles	117,490,826	118,962,256
Activos intangibles	940,337	940,337
Depreciación, Deterioro y amortización Acumulada de Bienes e Intangibles	-65,239,532	-55,768,177
Total de Activo no Circulante	**239,095,473**	**232,646,701**
TOTAL DE ACTIVOS	**279,597,570**	**275,280,400**

ACTIVO CIRCULANTE

Efectivo y Equivalentes

CUENTAS	EJERCICIO FISCAL 2022	EJERCICIO FISCAL 2021
Bancos Moneda Nacional	1,992,601	2,386,103
Inversiones en Moneda Nacional	19,242,587	19,985,554
Depósitos en garantía	18,168	18,168
TOTAL	**21,253,356**	**22,389,825**

El rubro de efectivo y equivalentes al 31 de marzo de 2022, representa los recursos disponibles de la Entidad, saldo que se refleja en las siguientes cuentas bancarias principalmente: Estudio de películas fotocatalíticas, Programa para el Desarrollo Profesional Docente (PRODEP). Asimismo, las cuentas de inversión y el Fideicomiso 144860 Programa para el Desarrollo Profesional Docente (PRODEP).

Derechos a recibir Efectivo o Equivalentes

CUENTAS	EJERCICIO FISCAL 2022	EJERCICIO FISCAL 2021
Deudores diversos por cobrar a corto plazo	10,390,273	10,461,000
Ingresos por recuperar a corto plazo	0	0
TOTAL	**10,390,273**	**10,461,000**

En el rubro de Derechos a recibir Efectivo y Equivalentes el saldo que se expresa en el Estado de Situación Financiera al 31 de marzo de 2022, corresponden a las provisiones por retenciones de nómina del mes de marzo y primer bimestre, integrándose por ISR por salarios, IMSS, Cesantía y Vejez e Infonavit. Cabe señalar que en este rubro se contempla un adeudo de la Secretaria de Finanzas derivado de un desarrollo tecnológico realizado por la Universidad y que a la fecha no ha sido cubierto, el importe es de 6.65 millones de pesos.

Derechos a recibir bienes o servicios

CUENTAS	EJERCICIO FISCAL 2022	EJERCICIO FISCAL 2021
Anticipo a contratistas por obras públicas a corto plazo	0	0
TOTAL	**0**	**0**

En este rubro no se cuenta con anticipo a contratistas en virtud de que las obras fueron concluidas en el trimestre.

Inventarios

La cuenta se integra de los siguientes conceptos:

CUENTAS	EJERCICIO FISCAL 2022	EJERCICIO FISCAL 2021
Inventarios de materias primas, materiales y suministros para producción	22,777	21,805
TOTAL	**22,777**	**21,805**

Almacenes

Esta cuenta se integra principalmente con material bibliográfico para venta en la librería universitaria, materiales de talleres y materiales de oficina.

CUENTAS	EJERCICIO FISCAL 2022	EJERCICIO FISCAL 2021
Almacén de materiales y suministros de consumo	8,835,692	9,761,069
TOTAL	**8,835,692**	**9,761,069**

ACTIVO NO CIRCULANTE

Bienes Inmuebles, Infraestructura y Construcciones en Proceso

El rubro de Bienes Inmuebles, Infraestructura y Construcciones en Proceso al 31 de marzo de 2022 está integrado de la siguiente forma:

CUENTAS	EJERCICIO FISCAL 2022	EJERCICIO FISCAL 2021
Terrenos	32,354,740	32,354,740
Edificios no habitacionales	150,404,753	133,254,753
Infraestructura eléctrica	1,539,907	0
Construcciones en proceso en bienes de dominio público	1,604,441	2,902,791
TOTAL	**185,903,841**	**168,512,284**

Bienes muebles

El rubro de Bienes Muebles al 31 de marzo de 2022, está integrado de la siguiente forma:

CUENTAS	EJERCICIO FISCAL 2022	EJERCICIO FISCAL 2021
Mobiliario y equipo de administración	37,035,334	38,981,694
Mobiliario y equipo educacional y recreativo	5,045,508	5,013,803
Equipo e instrumental médico y de laboratorio	50,477,894	50,356,736
Vehículos y equipo de transporte	7,106,397	7,060,818
Maquinaria, otros equipos y herramientas	17,825,693	17,549,205
TOTAL	**117,490,826**	**118,962,256**

En el periodo del 1 de enero al 31 de marzo se realizaron altas de bienes muebles por un monto de $436,503 derivado de la adquisición de bienes principalmente en los rubros: Equipos de Generación Eléctrica, Equipo de cómputo y de Tecnologías de la información, Vehículos y Equipo de Transporte, cabe aclarar que este último rubro corresponde a una donación por parte de la Universidad del Mar. Por otro lado, se realizaron bajas de equipos por deterioro, por un monto de $188,101.

Activos intangibles

CUENTAS	EJERCICIO FISCAL 2022	EJERCICIO FISCAL 2022
Software	940,337	940,337
TOTAL	**940,337**	**940,337**

Depreciación, deterioro y amortización acumulada de bienes e intangibles

CUENTAS	EJERCICIO FISCAL 2022	EJERCICIO FISCAL 2021
Depreciación acumulada de bienes inmuebles	0	0
Depreciación acumulada de bienes muebles	-65,239,532	-55,768,177
TOTAL	**-65,239,532**	**-55,768,177**

La depreciación acumulada de bienes muebles corresponde a los ejercicios 2018 a 2020 de manera anual, en 2021 se registró la correspondiente al primer semestre del ejercicio, atendiendo a la observación por parte de la Secretaría de la Contraloría General del Estado de Oaxaca y en base a los criterios emitidos por el CONAC. No se realizó el registro correspondiente al segundo semestre debido a que al cierre del ejercicio no se contaba con el reporte emitido por el SICIPO y es necesario ya que en este periodo se realizaron varios movimientos, tanto bajas como altas, y es importante contar con el inventario actualizado para realizar adecuadamente el cálculo y registro de la depreciación, por lo que se efectuó dicho registro en el mes de enero de 2022.

PASIVO

El saldo de este rubro al 31 de marzo de 2022, corresponde principalmente a recursos recibidos por convenios e ingresos obtenidos por la prestación de servicios mismos que no han sido concentrados; así también en este rubro se contemplan los montos de las provisiones de nóminas (retenciones de los trabajadores) correspondiente al mes de diciembre y sexto bimestre del año en curso integrándose de la siguiente forma:

PASIVO CIRCULANTE

CUENTAS	EJERCICIO FISCAL 2022	EJERCICIO FISCAL 2021
Proveedores por pagar a corto plazo	0	0
Contratistas por obras públicas por pagar a corto plazo	0	0
Transferencias otorgadas por pagar a corto plazo	91,017	175,985
Retenciones y contribuciones por pagar a corto plazo	4,328,701	4,213,365
Otras cuentas por pagar a corto plazo	3,878,962	3,793,185
TOTAL	**8,298,680**	**8,182,535**

HACIENDA PÚBLICA/PATRIMONIO

CUENTAS	EJERCICIO FISCAL 2022	EJERCICIO FISCAL 2021
Actualización de la hacienda pública/patrimonio	28,792,654	34,648,685
Total de Hacienda Pública/Patrimonio Contribuido	**28,792,654**	**34,648,685**
HACIENDA PÚBLICA/PATRIMONIO GENERADO		
Resultados de Ejercicio (ahorro/Desarrollo)	10,471,748	17,607,934
Resultado de ejercicios Anteriores	229,496,092	212,149,571
Rectificaciones a resultados de ejercicios anteriores	2,538,397	2,691,674
Total de Hacienda Pública/Patrimonio Generado	**242,506,237**	**232,449,179**
TOTAL HACIENDA PÚBLICA	**271,298,891**	**267,097,865**

La cuenta de Hacienda Pública/Patrimonio, refleja un saldo al 31 de marzo por la cantidad de $271,298,891 (Doscientos setenta y un millones doscientos noventa y ocho mil ochocientos noventa y un pesos 00/100 M.N.), en tanto que el **Resultado del Ejercicio (Ahorro/Desahorro)** del periodo es por la cantidad de $10,471,748 (Diez millones cuatrocientos setenta y un mil setecientos cuarenta y ocho pesos 00/100 M.N.).

II. NOTAS AL ESTADO DE ACTIVIDADES

Muestra el resultado de las operaciones de la entidad correspondiente al periodo del 1 de enero al 31 de marzo de 2022, integrado de la siguiente forma:

CUENTAS	EJERCICIO FISCAL 2022	EJERCICIO FISCAL 2021
INGRESOS Y OTROS BENEFICIOS		
PARTICIPACIONES, APORTACIONES, TRANSFERENCIAS, ASIGNACIONES, SUBSIDIOS Y OTRAS AYUDAS	60,971,571	60,815,066
OTROS INGRESOS Y BENEFICIOS	1,212,289	**225,115**
TOTAL DE INGRESOS Y OTROS BENEFICIOS	**62,183,860**	**61,040,182**
GASTOS Y OTRAS PERDIDAS		
TRANSFERENCIAS INTERNAS Y ASIGNACIONES AL SECTOR PUBLICO	44,840,384	43,210,777
AYUDAS SOCIALES	72,744	129,370
OTROS GASTOS Y PERDIDAS EXTRAORDINARIAS	6,798,984	92,101
Inversión pública no capitalizable	0	0
TOTAL DE GASTOS Y OTRAS PERDIDAS	**51,712,112**	**43,432,248**
DESAHORRO NETO DEL EJERCICIO	**10,471,748**	**17,607,934**

Ingresos y Otros Beneficios

Los ingresos del 1 de enero al 31 de marzo de 2022 ascienden a un importe de $62,183,860 (Sesenta y dos millones ciento ochenta y tres mil ochocientos sesenta pesos 00/100 M.N).

Gastos y Otras Pérdidas

El rubro de Gastos y Otras Pérdidas corresponden a lo devengado por la Entidad durante el periodo del 1 de enero al 31 de marzo de 2022 por la cantidad de $51,712,112 (Cincuenta y un millones setecientos doce mil ciento doce pesos 00/100 M.N.) integrado de la siguiente manera:

Transferencias, Asignaciones, Subsidios y Otras Ayudas.

a) Transferencias Internas y Asignaciones al Sector Público, refleja un saldo de $44,840,384 correspondiente a recursos que fueron comprometidos y devengados en los rubros de: Servicios personales, Materiales y Suministros, Servicios Generales durante el periodo del 1 de enero al 31 de marzo de 2022.

Subsidios y Subvenciones

b) Ayudas Sociales a personas refleja un saldo por la cantidad de $72,744 recursos que fueron comprometidos y devengados durante el periodo del 01 de enero al 31 de marzo de 2022. Estos recursos se aplicaron en becas para estudiantes que participan en proyectos de investigación financiados con recursos federales extraordinarios (concursables). Asimismo, se incluyen apoyos a profesores becarios para realizar estudios de posgrado y/o que cuentan con reconocimiento de perfil deseable y cumplen los requisitos establecidos por las convocatorias de los programas federales.
c) Otros Gastos y pérdidas extraordinarias, integrado por gastos no presupuestarios por la cantidad de $6,798,984 que incluya la depreciación.

Desahorro Neto del Ejercicio

En el período comprendido del 01 de enero al 31 de marzo de 2022, refleja un Ahorro Neto del Ejercicio por la cantidad de $10,471,748 (Diez millones cuatrocientos setenta y un mil setecientos cuarenta y ocho pesos M.N.). El resultado deriva principalmente de los recursos destinados a inversión, tanto para la adquisición de mobiliario y equipo (bienes muebles) como la construcción de obra pública (obras en proceso) así como los recursos no devengados del subsidio federal.

III. NOTAS AL ESTADO DE VARIACION EN LA HACIENDA PÚBLICA

El apartado de Hacienda Pública/Patrimonio Generado, en el periodo del 1 de enero al 31 de marzo de 2022, asciende a la cantidad de $271,298,891 (Doscientos cincuenta y siete millones trescientos ochenta y nueve mil setecientos treinta y siete pesos 00/100 M.N.) integrándose de la siguiente manera:

RUBRO	VARIACIONES
Hacienda Pública/Patrimonio Neto Final del Ejercicio 2021	267,097,865
VARIACIONES EN:	
Actualización de la Hacienda Pública / Patrimonio	-5,856,031
Resultados de Ejercicios Anteriores	10,210,335
Rectificaciones a resultados de ejercicios anteriores	-153,278
Saldo Neto en la Hacienda Pública/Patrimonio 2021	**271,298,891**

NOTAS AL ESTADO DE FLUJOS DE EFECTIVO
Efectivo y equivalentes

1. Análisis de saldo inicial en la cuenta de Efectivo y Equivalentes:

CONCEPTO	EJERCICIO FISCAL 2022	EJERCICIO FISCA 2021
Efectivos en Bancos – Tesorería	0	0
Efectivos en Bancos - Dependencias	12,273,481	9,353,126
Inversiones temporales (hasta 3 meses)	5,206,250	3,652,159
Fondos con afectación especifica	0	0
Depósitos de fondos de terceros y otros	18,168	18,168
Total de Efectivos y Equivalentes	**17,497,899**	**13,023,453**

2. Análisis del saldo final en la cuenta de Efectivo y Equivalentes:

CONCEPTO	EJERCICIO FISCAL 2022	EJERCICIO FISCAL 2021
Efectivos en Bancos – Tesorería	0	0
Efectivos en Bancos - Dependencias	1,992,601	2,386,103
Inversiones temporales (hasta 3 meses)	19,242,587	19,985,554
Fondos con afectación especifica	0	0
Depósitos de fondos de terceros y otros	18,168	18,168
Total de Efectivos y Equivalentes	**21,253,356**	**22,389,825**

1. Conciliación de los Flujos de Efectivo Netos de las Actividades de Operación y la cuenta de Ahorro/Desarrollo antes de Rubros Extraordinarios.

CONCEPTO	EJERCICIO FISCAL 2022	EJERCICIO FISCAL 2021
Ahorro/Desahorro antes de rubros Extraordinarios	**16,653,137**	**17,607,934**
Movimientos de partida (o rubros) que no afectan al efectivo		
Depreciación	6,181,389	0
Amortización		
Incrementos en las provisiones		
Incremento en inversiones producido por revaluación		
Ganancia/pérdida en venta de propiedad, planta y equipo		
Incremento en cuentas por cobrar		

NOTAS DE MEMORIA (CUENTAS DE ORDEN)

En el periodo del 1 de enero al 31 de marzo de 2022 no se registran cuentas de orden.

NOTAS DE GESTIÓN ADMINISTRATIVA

1. Introducción:

Los estados Financieros de los entes públicos, proveen de información financiera a los principales usuarios de la misma, al Congreso y a los ciudadanos.

El objetivo del presente documento es la revelación del contexto y de los aspectos económicos-financieros más relevantes que influyeron en las decisiones del período 1 de enero al 31 de marzo de 2022 y deberán ser considerados en la elaboración de los estados financieros para la mayor comprensión de los mismos y sus particulares.

De esta manera, se informa y explica la respuesta del gobierno a las condiciones relacionadas con la información financiera de cada periodo de gestión: además, de exponer aquellas políticas que podrían afectar la toma de decisiones en períodos posteriores.

2. Panorama Económico y Financiero:

El 18 de diciembre de 2021, se aprueba el presupuesto de egresos para el ejercicio fiscal 2022, en el cual se autoriza para la Universidad Tecnológica de la Mixteca, un presupuesto de $169,779,118.44 (Ciento sesenta y nueve millones setecientos setenta y nueve mil ciento dieciocho pesos 44/100 M.N.) con fundamento en la Ley Orgánica del Poder Ejecutivo del Estado de Oaxaca y el Decreto del Presupuesto de Egresos del Estado de Oaxaca, mismo que se encuentra distribuido conforme a la estructura programática presentada en el Programa Operativo Anual (POA) para el ejercicio 2022.

Dando seguimiento, a lo anterior, durante el periodo del 1 de enero al 31 de marzo, se realizaron varios movimientos presupuestales para reforzar metas programadas. Se solicitaron ampliaciones presupuestarias derivadas de reasignaciones de recursos por convenios y refrendos de programas federales extraordinarios por un monto total de $6,904,531 (Seis millones novecientos cuatro mil quinientos treinta y un pesos 00/100 M.N.). De igual forma se

realizaron diversas modificaciones compensadas (traspaso instrainstitucionales) para dar cobertura y continuidad a los programas sustantivos de esta Entidad.

3. Autorización e Historia.

a) Fecha de creación del ente.

La Universidad Tecnológica de la Mixteca inició sus actividades el día 18 de junio de 1990, según decreto de creación publicado en esa fecha en el periódico oficial del Gobierno del Estado de Oaxaca. La Universidad Tecnológica de la Mixteca está constituida como un Organismo Público Descentralizado del Poder Ejecutivo con personalidad jurídica y patrimonio propios. A la fecha no se ha modificado el Decreto de creación de la Universidad por lo que continúan vigentes las disposiciones que le dieron origen.

b) Principales cambios en su estructura.

En treinta años de existencia, la Universidad Tecnológica de la Mixteca ha experimentado cambios en su estructura, derivado del crecimiento y la consolidación que han alcanzado los diferentes Institutos, Programas Educativos y demás áreas sustantivas de la Universidad. Los principales cambios son la creación de nuevos Institutos de Investigación, la consolidación de la División de Estudios de Posgrado, la División de la Universidad Virtual y la Fábrica de Software. Estos cambios han permeado el ámbito académico, la investigación y la promoción del desarrollo; y han venido a fortalecer las funciones sustantivas de la Universidad. En los últimos años, los esfuerzos se han enfocado en incrementar la competitividad de los Programas de Posgrado y la expansión de los vínculos más allá de las fronteras de nuestro país, es así que en el año 2015 la Universidad se incorporó a la Asociación Internacional de Universidades.

4. Organización y Objeto Social

a) Objeto Social: La Universidad Tecnológica de la Mixteca tiene como objetivo contribuir al desarrollo económico, social y cultural del Estado y del país.

De acuerdo al artículo 4 de su decreto de creación, la Universidad Tecnológica de la Mixteca tiene los siguientes fines:

I. Impartir educación superior en los niveles de Licenciatura, Maestría y Doctorado para formar profesionales, investigadores y profesores altamente capacitados.
II. Contribuir mediante el desarrollo de investigaciones a la independencia económica, científica y tecnológica del Estado y del país.
III. Realizar investigaciones científicas, humanísticas y tecnológicas, adecuadas principalmente a los problemas del Estado y del país.
IV. Promover toda clase de actividades tendientes a la preservación e incremento del acervo cultural de nuestro estado.
V. Fomentar los principios de respeto a la dignidad humana, dentro de un marco de paz, justicia, libertad y solidaridad.

b) Principal Actividad:

Sus objetivos principales son: impartir educación superior en los niveles de Licenciatura, Maestría y Doctorado, realizar investigaciones científicas y tecnológicas, promover y difundir la cultura y promover el desarrollo en la región de la Mixteca y el Estado.

c) Ejercicio Fiscal: 2022

d) Régimen Jurídico:

Organismo público descentralizado de carácter estatal. Persona moral con fines no lucrativos.

e) Consideraciones fiscales del ente: Se tienen las siguientes obligaciones en materia fiscal: presentar declaración informativa anual de retenciones de ISR por sueldos y salarios e ingresos asimilados a salarios; presentar declaración informativa anual de retenciones de ISR por arrendamiento de inmuebles; entero de retenciones mensuales de ISR por sueldos, salarios y arrendamiento; declaración informativa anual de subsidio para el empleo; entero de retenciones mensuales de ISR por ingresos asimilados, servicios profesionales; declaración informativa anual de pagos y retenciones de servicios profesionales; declaración informativa mensual de operaciones con

terceros de IVA. Al cierre del periodo enero – marzo del ejercicio 2022 no se tiene adeudos fiscales.

f) Estructura organizacional básica: La estructura se compone de la siguiente forma: a) Rector, que es la autoridad suprema; b) órganos colegiados: Consejo Académico y Consejo Económico; c) Vice-Rectorías: Académica, Administrativa, De Relaciones y Recursos, Institutos de Investigación; Jefaturas de Carreras, División de Estudios de Posgrado, Universidad Virtual, Coordinación de Promoción al Desarrollo, Coordinación de Difusión Cultural, Centro de Idiomas y Departamentos de apoyo administrativo. La organización académico-administrativa es de tipo matricial: los profesores investigadores pertenecen a un Instituto de Investigación y llevan a cabo actividades docentes.

g) Fideicomisos, mandatos y análogos de los cuales es fideicomitente o fiduciario: Se cuenta con un fideicomiso en el cual se manejan los recursos financieros del Programa para el Desarrollo Profesional Docente (PRODEP) antes PROMEP. Los recursos provienen de la Dirección de Superación Académica, dependiente de la Dirección General de Educación Superior Universitaria de la SEP y se emplean para apoyar el equipamiento para Profesores con Perfil Deseable, para financiar Proyectos de Investigación de Nuevos Profesores de Tiempo Completo (PTC), para la consolidación de Cuerpos Académicos (CA), para apoyar la realización de estudios de Posgrado de PTC, para becas para estudiantes que participan en los proyectos de los PTC y/o CA; entre otros. Este fideicomiso no cuenta con estructura orgánica.

GOBIERNO DEL ESTADO
DE OAXACA

a)Estructura organizacional básica:

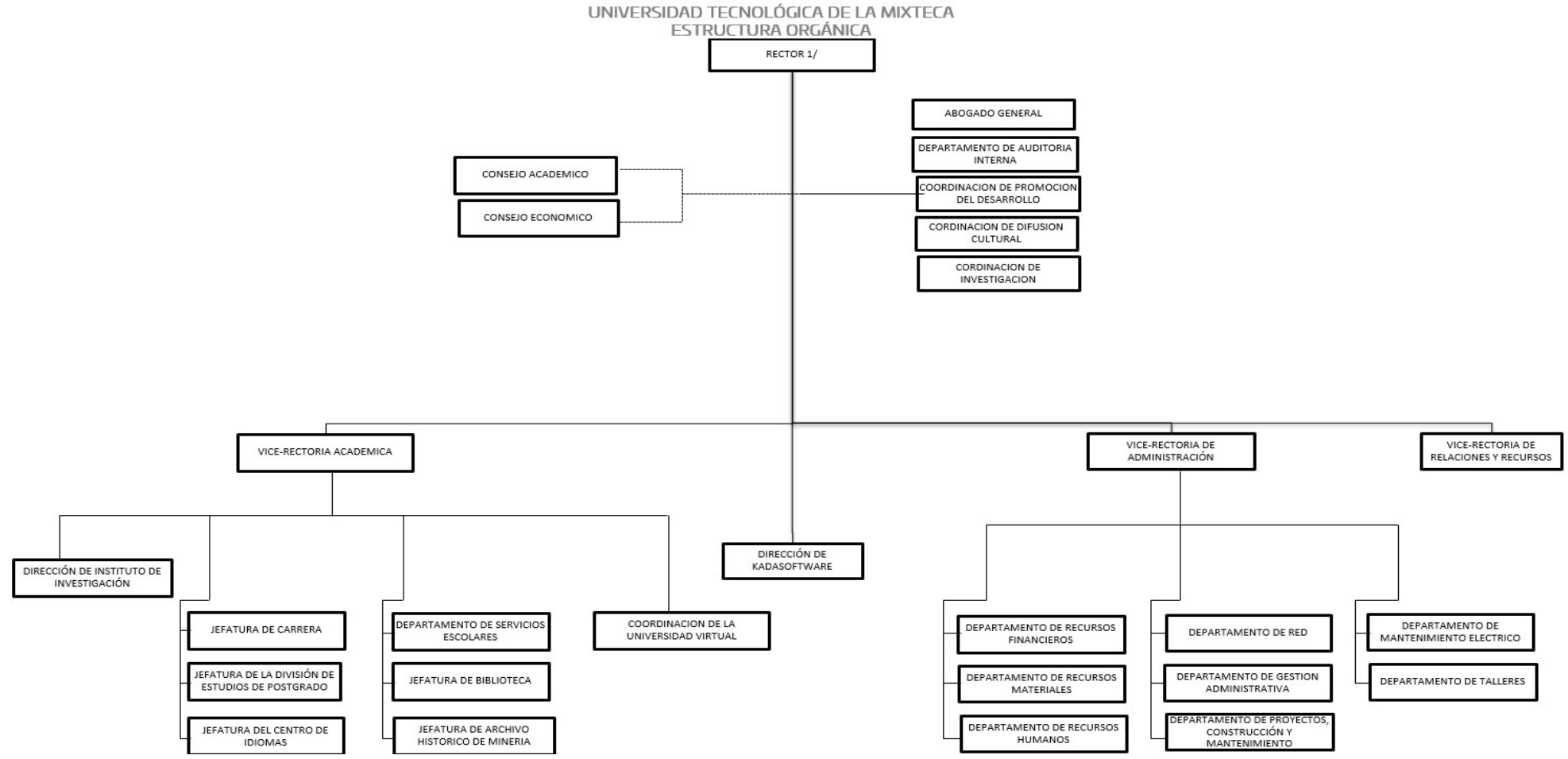

5.- Bases de preparación de los Estados Financieros.

a) Los registros contables se llevan a cabo de conformidad con la normatividad emitida por el Consejo Nacional de Armonización Contable. Asimismo, se observan las leyes federales y estatales en materia de presupuesto, contabilidad gubernamental, transparencia y demás ordenamientos que rigen el funcionamiento de la administración pública descentralizada del estado de Oaxaca.
b) La normatividad aplicada para el reconocimiento, valuación y revelación de los diferentes rubros de la información financiera, así como las bases de medición utilizadas para la elaboración de los estados financieros. La Universidad Tecnológica de la Mixteca, como organismo público descentralizado del gobierno del estado de Oaxaca, observa y atiende la normatividad emitida por el CONAC, Ley Estatal de Presupuesto y Responsabilidad Hacendaria y su reglamento, así como reglas específicas en materia de valuación de bienes muebles e inmuebles; entre otras, se aplican en el reconocimiento, valuación y revelación de los diferentes rubros de información financiera. Para el registro de las operaciones presupuestales se observan los momentos contables del egreso; y se utiliza el costo histórico.
c) Postulados básicos. La Universidad Tecnológica de la Mixteca observa los postulados básicos emitidos por el CONAC, a saber:

1. Sustancia Económica
2. Entes Públicos
3. Existencia Permanente
4. Revelación Suficiente
5. Importancia Relativa
6. Registro e Integración Presupuestaria
7. Consolidación de Información financiera
8. Devengo Contable
9. Valuación
10. Dualidad Económica
11. Consistencia

d) Norma supletoria.
Las permitidas por la Normatividad del CONAC.

e) Para las entidades que por primera vez estén implementando el base devengado de acuerdo a la Ley de Contabilidad, deberán:
-Revelar las nuevas políticas de reconocimiento:
De acuerdo a lo establecido por el CONAC.

INGRESOS

Devengado. - Cuando exista jurídicamente el derecho al cobro.
Recaudado. - Cuando existe el cobro en efectivo o cualquier otro medio de pago

EGRESOS

Comprometido. - Cuando existe la aprobación por una autoridad competente de un acto administrativo, u otro instrumento jurídico que formaliza una relación jurídica con terceros para la adquisición de bienes y servicios.

Devengado. - Cuando se reconoce una obligación de pago a favor de terceros por la recepción de conformidad de bienes o servicios contratados.

Ejercido. - Cuando se emite una cuenta por liquidar certifica aprobada por la autoridad competente.

Pagado. - Cuando se realiza la cancelación total o parcial de las obligaciones de pago.

La Universidad Tecnológica de la Mixteca, como parte del Gobierno del Estado de Oaxaca, lleva ya varios años de haber implementado el base devengado de acuerdo a la Ley General de contabilidad gubernamental.

6.- Políticas de Contabilidad Significativas:

a) Actualización: El registro de la contabilidad se realizó con base en los lineamientos establecidos por el CONAC.

b) Informar sobre la realización de operaciones en el extranjero y de sus efectos en la información financiera gubernamental:
Durante el periodo del 1 de enero al 31 de marzo de 2022, no se realizaron operaciones en Moneda Extranjera.

c) Método de evaluación de la inversión en acciones en el Sector Paraestatal.
No aplica.

d) Sistema y método de valuación de inventarios.
El CONAC ha emitido las normas para la valoración de los activos y el patrimonio de los entes públicos, esta norma permite definir y estandarizar los conceptos básicos de valuación, contenidos en las normas particulares aplicables a los distintos elementos integrantes de los Estados Financieros.

e) Beneficios a empleados:

No se tienen reservas para beneficios futuros de los empleados, más que las contempladas anualmente en el presupuesto de egresos del ejercicio presente y los establecidos por la ley federal del trabajo.

f) Provisiones:

Las provisiones al 31 de marzo de 2022, lo conforman los siguientes conceptos: en el rubro de servicios personales (nómina de los trabajadores) cuotas obreras IMSS, Cuotas obreras R.C.V. y Crédito Infonavit.

g) Reservas:

No se cuenta con Reservas.

h) Cambios en políticas contables y corrección de errores junto con la revelación de los efectos que se tendrá en la información financiera del ente público, ya sea retrospectivos o prospectivos.

i) Reclasificaciones: Durante el periodo del 1 de enero al 31 de marzo, se realizaron diversas reclasificaciones derivados de errores en registros, con base la Ley General de Contabilidad Gubernamental y las normas del CONAC.
j) Depuración y Cancelación de saldos:

Las depuraciones y cancelaciones de saldos se realizaron cada mes en diferentes cuentas contables durante el periodo comprendido: 1 de enero al 31 de marzo, con la finalidad de presentar cifras actualizadas en los Estados Financieros.

7.- Posición en Moneda Extranjera y Protección por riesgo Cambiario:

a) Activos en moneda extranjera:
No aplica
b) Pasivos en moneda extranjera:
La Universidad Tecnológica de la Mixteca no tiene Pasivos en moneda extranjera.

c) Posición en moneda extranjera:
No aplica.

d) Tipo de cambio:
No aplica.

e) Equivalente en moneda nacional:
No aplica.

8.- Reporte Analítico del Activo:

a) Vida útil o porcentajes de depreciación, deterioro o amortización utilizados en los diferentes tipos de activos:

Al 31 de diciembre, la entidad refleja saldos en el rubro de Depreciación Deterioro y Amortización Acumulada de Bienes e Intangibles por la cantidad de ($65,083,432).

b) Cambios en el porcentaje de depreciación o valor residual de los activos.

No aplica.

c) Importe de los gastos conceptualizados en el ejercicio, tanto financieros como de investigación y desarrollo:
No aplica.

d) Riesgos por tipo de cambio o tipo de interés de las inversiones financieras:
No aplica.

e) Valor activado en el ejercicio de los bienes construidos por la entidad:
Los bienes de la entidad se reconocen dentro de su Activo No Circulante a su costo histórico, de conformidad con el artículo 29 de la Ley General de Contabilidad Gubernamental.

f) Otras circunstancias de carácter significativo que afecten el activo, tales como bienes en garantía, señalados en embargos, litigios, títulos de inversiones, entregados en garantías, baja significativa del valor de inversiones financieras, etc.
No aplica.

g) Desmantelamiento de Activos, procedimientos, implicaciones, efectos contables:
No aplica.

h) Administración de activos; planeación con el objetivo de que el ente los utilice de manera más efectiva:
Las funciones de la Universidad Tecnológica de la Mixteca, están planeadas de tal manera que permitan un uso óptimo de la infraestructura disponible, obteniendo de esta forma el máximo provecho de los espacios y recursos en beneficio de la comunidad universitaria y la comunidad en general.

a) Inversiones en valores:
No aplica.

b) Patrimonio de Organismos descentralizados
No aplica.

c) Inversiones en empresas de participación mayoritaria:
No se tiene inversión en este tipo de empresas.

d) Inversiones en empresas de participación minoritaria:
No aplica.

9.- Fideicomisos, Mandatos y Análogos

No aplica.

a) Por ramo administrativo que los reporta:
No aplica.

b) Enlistar los de mayor monto de disponibilidad, relacionando aquellos que conforman el 80% de las disponibilidades:

No aplica.

10.- Reporte de la Recaudación

No aplica.

a) Análisis del comportamiento de la recaudación correspondiente al ente público o cualquier tipo de ingreso, de forma separada los ingresos locales de los federales:
No aplica.

b) Proyección de la recaudación e ingresos en el mediano plazo:
No aplica.

11.- Información sobre la Deuda y el Reporte Analítico de la Deuda:

a) Utilizar al menos los siguientes indicadores: Deuda respecto al PIB y deuda respecto a la recaudación tomando, como mínimo, un periodo igual o menor a 5 años.
No aplica

b) Información de manera agrupada por tipo de valor gubernamental o instrumento financiero en la que se considere interese, comisiones, tasa, perfil de vencimiento y otros gastos de la deuda.
No aplica

12.-Calificaciones otorgadas:

No se cuenta con calificaciones otorgadas o certificaciones.

13.- Proceso de Mejora:

a) Principales Políticas de control interno:

Las políticas de control interno se enfocan en las siguientes áreas y tareas: planeación y seguimiento de las funciones sustantivas; asignación eficiente del gasto entre las funciones sustantivas; comprobación oportuna del gasto; registro y control del gasto en los sistemas de presupuesto y contabilidad; presentación oportuna de información financiera, presupuestal y programática ante las instancias normativas.

b) Medidas de desempeño financiero, metas y alcance:

Racionalizar el uso de los recursos, para lograr el cumplimiento de las metas previstas en los programas presupuestarios de la Universidad, sin detrimento en la calidad de los servicios brindados a la sociedad y respetando los derechos de los trabajadores.

14.- Información por Segmentos:

Toda la información del Ente, está procesada y se encuentra disponible por Función Sustantiva (programa presupuestario) en el apartado de resultados generales.

15.- Eventos Posteriores al Cierre:

Al cierre del periodo enero a marzo, se tiene un saldo de $652,817.78 (Seiscientos cincuenta y dos mil ochocientos diecisiete mil pesos 78/100

M.N.) corresponden a CLC´s del ejercicio 2016 pendientes de pago por parte de la Secretaría de Finanzas.

16.- Partes Relacionadas:

No existen partes relacionadas que pudieran ejercer influencia significativa sobre la toma de decisiones financieras y operativas.

17.- Responsabilidad sobre la presentación razonable de los Estados Financieros.

Estos estados Financieros fueron autorizados para su emisión el día 12 de abril de 2022, por el C. Doctor Modesto Seara Vázquez en su carácter de Rector.

Bajo protesta de decir verdad declaro que los Estados Financieros y sus Notas, son razonablemente correctas y son responsabilidad del emisor.

L.C.P. Javier José Ruiz Santiago
Vice-Rector Administrativo

VICE-RECTORIA ADMINISTRATIVA

Dr. Modesto Seara Vázquez
Rector

RECTORIA

GOBIERNO DEL ESTADO
DE OAXACA

Cuenta de la Hacienda Pública Estatal 2022
Gobierno del Estado de Oaxaca
UR: 550 Universidad Tecnológica de la Mixteca
UE: 001 Universidad Tecnológica de la Mixteca
Conciliación entre los Ingresos Presupuestarios y Contables
Del 1 de enero al 31 de marzo de 2022
(Pesos)

1. Total de Ingresos Presupuestarios	**49,559,309.44**
2. Más ingresos contables no presupuestarios	**17,306,866**
Ingresos financieros	
Incremento por variación de Inventarios	
Disminución del exceso de estimaciones por pérdida o deterioro u obsolescencia	
Disminución del exceso por provisiones	
Otros Ingresos y beneficios varios	1,212,289
Otros ingresos contables no presupuestarios	16,094,577
3. Menos ingresos presupuestarios no contables	**4,682,315**
Aprovechamientos patrimoniales	
Ingresos derivados de financiamiento	
Otros ingresos presupuestarios no contables	4,682,315
4. Ingresos contables (4=1+2-3)	**62,183,860**

GOBIERNO DEL ESTADO
DE OAXACA

Cuenta de la Hacienda Pública Estatal 2021

Gobierno del Estado de Oaxaca

UR: 550 Universidad Tecnológica de la Mixteca

UE: 001 Universidad Tecnológica de la Mixteca

Conciliación entre los Egresos Presupuestarios y Gastos Contables

Del 1 de enero al 31 de marzo de 2022

(Pesos)

1. Total de Egresos Presupuestarios	**49,559,309**
2. Menos egresos presupuestarios no contables	**4,682,315**
Materias Primas y Materiales de Producción y Comercialización	
Materiales y Suministros	
Mobiliario y equipo de administración	
Mobiliario y equipo educacional y recreativo	
Equipo e instrumental médico y de laboratorio	
Maquinaria, otros equipos y herramientas	
Otros equipos	
Activos intangibles	
Obra pública en Bienes de Dominio Público	
Obra pública en Bienes propios	**4,646,181**
Acciones y participaciones de capital	
Compra de títulos y valores	
Concesión de Préstamos	
Inversiones en fideicomisos, mandatos y otros análogos	
Provisiones para contingencias y otras erogaciones especiales	
Amortización de la deuda publica	
Adeudos de ejercicios fiscales anteriores (ADEFAS)	
Otros Egresos Presupuestales No Contables	
3. Más gastos contables no presupuestarios	**6,798,984**
Estimaciones, depreciaciones, deterioros, obsolescencia y amortizaciones	6,181,389
Provisiones	
Disminución de inventarios	
Aumento por insuficiencia de estimaciones por pérdida o deterioro u obsolescencia	
Aumento por insuficiencia de provisiones	
Otros Gastos	617,595
Otros Gastos Contables No Presupuestales	
4. Egresos contables (4=1-2+3)	**51,712,112**

ESTADO ANALITICO DE INGRESOS PRESUPUESTARIOS

DEL 1 DE ENERO AL 31 DE MARZO DE 2022

(Pesos)

Rubro de Ingresos	Estimado	Ampliaciones y Reducciones	Modificado	Devengado	Recaudado	Diferencia
	(1)	(2)	(3=1+2)	(4)	(5)	(6=3-4)
Impuestos						
Contribuciones de Mejoras						
Derechos						
Productos						
Corriente						
Capital						
Aprovechamientos						
Corriente						
Capital						
Ingresos por Ventas de Bienes y Servicios						
Contribuciones no Comprendidas en las Fracciones de la Ley de Ingresos Causados en Ejercicios Fiscales Anteriores Pendientes de Liquidación o Pago						
Participaciones y Aportaciones						
Transferencias, Asignaciones, Subsidios y Otras Ayudas	169,779,118	6,904,531	176,683,649	49,559,309	39,566,913	127,124,340
Otros Ingresos						
TOTAL	169,779,118	6,904,531	176,683,649	49,559,309	39,566,913	127,124,340
					Ingresos excedentes	

Estado Analítico de Ingresos Por Fuente de Financiamiento	Estimado	Ampliaciones y Reducciones	Modificado	Devengado	Recaudado	Diferencia
	(1)	(2)	(3=1+2)	(4)	(5)	(6=3-4)
Ingresos del Gobierno	169,779,118	6,904,531	176,683,649	49,559,309	39,566,913	127,124,340
Impuestos						
Contribuciones de Mejoras						
Derechos						
Productos						
Corriente						
Capital						
Aprovechamientos						
Corriente						
Capital						
Contribuciones no Comprendidas en las Fracciones de la Ley de Ingresos Causados en Ejercicios Fiscales Anteriores Pendientes de Liquidación o Pago						
Participaciones y Aportaciones						
Transferencias, Asignaciones, Subsidios y Otras Ayudas	169,779,118	6,904,531	176,683,649	49,559,309	39,566,913	127,124,340
Otros Ingresos						
Ingresos de Organismos y Empresas						
Cuotas y Aportaciones de Seguridad Social						
Ingresos por Ventas de Bienes y Servicios						
Transferencias, Asignaciones, Subsidios y Otras Ayudas						
Ingresos derivados de financiamiento						
Ingresos derivados de financiamiento						
TOTAL	169,779,118	6,904,531	176,683,649	49,559,309	39,566,913	127,124,340
				Ingresos excedentes		

ESTADO ANALITICO DEL EJERCICIO DEL PRESUPUESTO DE EGRESOS

CLASIFICACION POR OBJETO DEL GASTO (CAPITULO-CONCEPTO)

Cve	Concepto	Aprobado 1	Ampliaciones / Reducciones 2= (3-1)	Modificado 3 = (1+2)	Devengado 4	Pagado 5	Subejercicio 6 = (3-4)
550	**UNIVERSIDAD TECNOLÓGICA DE LA MIXTECA**						
4	**TRANSFERENCIAS, ASIGNACIONES, SUBSIDIOS Y OTRAS AYUDAS**	**169,779,118.44**	**2,080,142.77**	**171,859,261.21**	**44,913,128.47**	**44,913,128.47**	**126,946,132.74**
1	TRANSFERENCIAS INTERNAS Y ASIGNACIONES AL SECTOR PÚBLICO	169,477,802.69	932,613.60	170,410,416.29	44,840,384.29	44,840,384.29	125,570,032.00
4	AYUDAS SOCIALES	301,315.75	1,147,529.17	1,448,844.92	72,744.18	72,744.18	1,376,100.74
5	**BIENES MUEBLES, INMUEBLES E INTANGIBLES**	**0.00**	**178,207.30**	**178,207.30**	**0.00**	**0.00**	**178,207.30**
1	MOBILIARIO Y EQUIPO DE ADMINISTRACIÓN	0.00	59,471.64	59,471.64	0.00	0.00	59,471.64
2	MOBILIARIO Y EQUIPO EDUCACIONAL Y RECREATIVO	0.00	53,104.60	53,104.60	0.00	0.00	53,104.60
3	EQUIPO E INSTRUMENTAL MÉDICO Y DE LABORATORIO	0.00	65,631.06	65,631.06	0.00	0.00	65,631.06
6	**INVERSIÓN PÚBLICA**	**0.00**	**4,646,180.97**	**4,646,180.97**	**4,646,180.97**	**4,646,180.97**	**0.00**
1	OBRA PÚBLICA EN BIENES DE DOMINIO PÚBLICO	0.00	4,646,180.97	4,646,180.97	4,646,180.97	4,646,180.97	0.00
	TOTAL DEPENDENCIA / ENTIDAD	**169,779,118.44**	**6,904,531.04**	**176,683,649.48**	**49,559,309.44**	**49,559,309.44**	**127,124,340.04**

ESTADO ANALITICO DEL EJERCICIO DEL PRESUPUESTO DE EGRESOS

CLASIFICACION ECONOMICA (POR TIPO DE GASTO)

Cve	Concepto	Aprobado 1	Ampliaciones / Reducciones 2= (3-1)	Modificado 3 = (1+2)	Devengado 4	Pagado 5	Subejercicio 6 = (3-4)
550	**UNIVERSIDAD TECNOLÓGICA DE LA MIXTECA**						
1	GASTO CORRIENTE	169,779,118.44	2,080,142.77	171,859,261.21	44,913,128.47	44,913,128.47	126,946,132.74
2	GASTO DE CAPITAL	0.00	4,824,388.27	4,824,388.27	4,646,180.97	4,646,180.97	178,207.30
	TOTAL DEPENDENCIA / ENTIDAD:	**169,779,118.44**	**6,904,531.04**	**176,683,649.48**	**49,559,309.44**	**49,559,309.44**	**127,124,340.04**

PRIMER INFORME TRIMESTRAL ENERO-MARZO 2022

ESTADO ANALITICO DEL EJERCICIO DEL PRESUPUESTO DE EGRESOS

CLASIFICACION ADMINISTRATIVA

Cve	C o n c e p t o	Aprobado 1	Ampliaciones / Reducciones 2= (3-1)	Modificado 3 = (1+2)	Devengado 4	Pagado Transferido 5	Subejercicio 6 = (3-4)
5	**ORGANISMOS PÚBLICOS DESCENTRALIZADOS**	**169,779,118.44**	**6,904,531.04**	**176,683,649.48**	**49,559,309.44**	**49,559,309.44**	**127,124,340.04**
50	UNIVERSIDAD TECNOLÓGICA DE LA MIXTECA	169,779,118.44	6,904,531.04	176,683,649.48	49,559,309.44	49,559,309.44	127,124,340.04
	TOTAL DEL GASTO:	**169,779,118.44**	**6,904,531.04**	**176,683,649.48**	**49,559,309.44**	**49,559,309.44**	**127,124,340.04**

ESTADO ANALITICO DEL EJERCICIO DEL PRESUPUESTO DE EGRESOS

CLASIFICACION FUNCIONAL (FINALIDAD Y FUNCION)

Cve	Concepto	Aprobado 1	Ampliaciones / Reducciones 2= (3-1)	Modificado 3 = (1+2)	Devengado 4	Pagado 5	Subejercicio 6 = (3-4)
550	**UNIVERSIDAD TECNOLÓGICA DE LA MIXTECA**						
2	**DESARROLLO SOCIAL**	**169,779,118.44**	**6,904,531.04**	**176,683,649.48**	**49,559,309.44**	**49,559,309.44**	**127,124,340.04**
5	EDUCACIÓN	169,779,118.44	6,904,531.04	176,683,649.48	49,559,309.44	49,559,309.44	127,124,340.04
	TOTAL DEPENDENCIA / ENTIDAD	**169,779,118.44**	**6,904,531.04**	**176,683,649.48**	**49,559,309.44**	**49,559,309.44**	**127,124,340.04**

GOBIERNO DEL ESTADO
DE OAXACA

ENDEUDAMIENTO NETO

DEL 1 DE ENERO AL 31 DE MARZO DE 2022

(Pesos)

NO APLICA

Identificación de Crédito o Instrumento	Contratación/Colocación	Amortización	Endeudamiento Neto
	A	B	C = A - B
Créditos Bancarios			
			0
			0
			0
			0
			0
			0
			0
			0
			0
Total Créditos Bancarios	**0**	**0**	**0**
Otros Instrumentos de Deuda			
			0
			0
			0
			0
			0
			0
			0
			0
			0
Total Otros Instrumentos de Deuda	**0**	**0**	**0**
TOTAL	**0**	**0**	**0**

GOBIERNO DEL ESTADO
DE OAXACA

INTERESES DE LA DEUDA

DEL 1 DE ENERO AL 31 DE MARZO DE 2022

(Pesos)

Identificación de Crédito o Instrumento	Devengado	Pagado
Créditos Bancarios		
Total de intereses de Créditos Bancarios	**0**	**0**
Otros Instrumentos de Deuda		
Total de intereses de Otros Instrumentos de Deuda	**0**	**0**
TOTAL	**0**	**0**

NO APLICA

GOBIERNO DEL ESTADO
DE OAXACA

INDICADORES DE POSTURA FISCAL

DEL 1 DE ENERO AL 31 DE MARZO DE 2022

(Pesos)

Concepto	Estimado	Devengado	Pagado [3]
I. Ingresos Presupuestarios (I=1+2)	0	0	0
1. Ingresos del Gobierno de la Entidad Federativa [1]			
2. Ingresos del Sector Paraestatal [1]			
II. Egresos Presupuestarios (II=3+4)	0	0	0
3. Egresos del Gobierno de la Entidad Federativa [2]			
4. Egresos del Sector Paraestatal [2]			
III. Balance Presupuestario (Superávit o Déficit) (III = I - II)	0	0	0

NO APLICA

Concepto	Estimado	Devengado	Pagado [3]
III. Balance Presupuestario (Superávit o Déficit)	0	0	0
IV. Intereses, Comisiones y Gastos de la Deuda			
V. Balance Primario (Superávit o Déficit) (V= III - IV)	**0**	**0**	**0**

Concepto	Estimado	Devengado	Pagado [3]
A. Financiamiento			
B. Amortización de la deuda			
C. Endeudamiento ó desendeudamiento (C = A - B)	**0**	**0**	**0**

1. Los Ingresos que se presentan son los ingresos presupuestarios totales sin incluir los ingresos por financiamientos. Los Ingresos del Gobierno de la Entidad Federativa corresponden a los del Poder Ejecutivo, Legislativo Judicial y Autónomos.
2. Los egresos que se presentan son los egresos presupuestarios totales sin incluir los egresos por amortización. Los egresos del Gobierno de la Entidad Federativa corresponden a los del Poder Ejecutivo, Legislativo, Judicial y Órganos Autónomos..

ESTADO ANALITICO DEL EJERCICIO DEL PRESUPUESTO DE EGRESOS

RESUMEN POR PROGRAMA PRESUPUESTARIO

Clave	Concepto	Aprobado 1	Ampliaciones / Reducciones 2= (3-1)	Modificado 3 = (1+2)	Devengado 4	Pagado 5	Subejercicio 6 = (3-4)
5	**ORGANISMOS PÚBLICOS DESCENTRALIZADOS**	**169,779,118.44**	**6,904,531.04**	**176,683,649.48**	**49,559,309.44**	**49,559,309.44**	**127,124,340.04**
50	**UNIVERSIDAD TECNOLÓGICA DE LA MIXTECA**	**169,779,118.44**	**6,904,531.04**	**176,683,649.48**	**49,559,309.44**	**49,559,309.44**	**127,124,340.04**
1	**PROGRAMAS**	**169,779,118.44**	**6,904,531.04**	**176,683,649.48**	**49,559,309.44**	**49,559,309.44**	**127,124,340.04**
2	DESEMPEÑO DE LAS FUNCIONES	169,779,118.44	6,904,531.04	176,683,649.48	49,559,309.44	49,559,309.44	127,124,340.04
	TOTAL DEPENDENCIA / ENTIDAD	**169,779,118.44**	**6,904,531.04**	**176,683,649.48**	**49,559,309.44**	**49,559,309.44**	**127,124,340.04**

REPORTE DE AVANCE DE GESTIÓN
UR 550 - UNIVERSIDAD TECNOLÓGICA DE LA MIXTECA
PRIMER TRIMESTRE 2022

Gobierno del Estado

OBJETIVO INSTITUCIONAL:	GENERAR PROFESIONISTAS ORIENTADOS A LA CONSERVACIÓN, DESARROLLO Y EXPLOTACIÓN DE LOS RECURSOS NATURALES DE MÉXICO EN GENERAL Y DE OAXACA EN PARTICULAR, DESPERTANDO EN LOS JÓVENES EL AMOR Y RESPETO AL TRABAJO, LA MENTALIDAD TECNOLÓGICA, EL ESPÍRITU EMPRENDEDOR Y EL SENTIDO DE SOLIDARIDAD Y DE CORRESPONDENCIA SOCIAL.
ALINEACIÓN PED:	
EJE:	01-OAXACA INCLUYENTE CON EL DESARROLLO SOCIAL
TEMA:	01-EDUCACIÓN
OBJETIVO:	12-IMPULSAR EL DESARROLLO TECNOLÓGICO, CIENTÍFICO Y LA INNOVACIÓN HACIA EL APROVECHAMIENTO PRODUCTIVO DE LAS POTENCIALIDADES DE LAS DISTINTAS REGIONES DEL ESTADO.
ESTRATEGIA:	05-IMPULSAR LA INVESTIGACIÓN CIENTÍFICA Y TECNOLÓGICA DE ALTO IMPACTO EN LOS SECTORES ESTRATÉGICOS EN LAS REGIONES DEL ESTADO.
LÍNEAS DE ACCIÓN:	02-IMPULSAR EL DESARROLLO DE PROYECTOS Y PRODUCTOS DE INVESTIGACIÓN CIENTÍFICA CON INVERSIÓN PÚBLICO-PRIVADA EN MATERIA DE ENERGÍAS RENOVABLES, RECURSOS HÍDRICOS, AGROPECUARIO, FORESTAL, BIODIVERSIDAD Y MEDIO AMBIENTE, ENTRE ALGUNOS, QUE PERMITIRÁN DETONAR LA COMPETITIVIDAD DEL ESTADO.
UE:	001-UNIVERSIDAD TECNOLÓGICA DE LA MIXTECA

MATRÍZ DE INDICADORES PARA RESULTADOS:

FIN:	CONTRIBUIR EN EL IMPULSO DEL DESARROLLO TECNOLÓGICO, CIENTÍFICO Y LA INNOVACIÓN HACIA AL APROVECHAMIENTO PRODUCTIVO DE LAS POTENCIALIDADES DE LAS DISTINTAS REGIONES DEL ESTADO.
PROPÓSITO:	INCREMENTO DE LA PRODUCCIÓN CIENTÍFICA Y TECNOLÓGICA DEL ESTADO DE OAXACA
COMPONENTE:	841-INVESTIGACIÓN CIENTÍFICA Y TECNOLÓGICA GENERADA
ACTIVIDAD:	1932-DESARROLLAR PROYECTO DE INVESTIGACIÓN

ESTRUCTURA PROGRAMATICA

PROGRAMA	SUBPROGRAMA	PROYECTO	OBRA/ACTIVIDAD
104-FOMENTO AL DESARROLLO DE LA CIENCIA, LA TECNOLOGÍA Y LA INNOVACIÓN	04-GENERACIÓN DE INVESTIGACIÓN CIENTÍFICA Y TECNOLÓGICA	000-- -	001-DESARROLLO DE PROYECTOS DE INVESTIGACIÓN EN LA MIXTECA BAJA.

POBLACIÓN O ÁREA DE ENFOQUE POTENCIAL	ATRIBUTO DE LA POBLACIÓN O ÁREA DE ENFOQUE:	HOMBRES:	0	MUJERES:	0	TOTAL:	4132148
	PRODUCCIÓN CIENTÍFICA Y TECNOLÓGICA						

PRESUPUESTO ANUAL

Aprobado	Ampliación	Reducción	Modificado	EJERCIDO T1	EJERCIDO T2	EJERCIDO T3	EJERCIDO T4
				10,206,866.14	0.00	0.00	0.00
33,168,734.85	240,000.00	423,227.69	32,985,507.16	TOTAL EJERCIDO AL TRIMESTRE VIGENTE			10,206,866.14

PRESUPUESTO TRIMESTRAL DE LA ACTIVIDAD

Aprobado	Modificado	Comprometido	Devengado	Ejercido	% de Ejercido Vs. Modificado
11,001,494.47	11,072,442.44	10,206,866.14	10,206,866.14	10,206,866.14	92.18

DATOS DEL INDICADOR

Nombre :	PORCENTAJE DE PROYECTOS DE INVESTIGACIÓN REALIZADOS	**Número de indicador :**	255
Definición :	MIDE EL PORCENTAJE DE PROYECTOS DE INVESTIGACIÓN REALIZADOS, RESPECTO AL PROGRAMADO		
Método de Cálculo :	(NÚMERO DE PROYECTOS DE INVESTIGACIÓN REALIZADOS/ NÚMERO DE PROYECTOS DE INVESTIGACIÓN PROGRAMADOS)*100		

Tipo	Dimensión	Frecuencia de Medición	Forma de cálculo del indicador	Tipo de Valor	Sentido Esperado
GESTIÓN	EFICACIA	TRIMESTRAL	PORCENTAJE	FLUJO	ASCENDENTE

MEDIOS DE VERIFICACIÓN / FUENTE INFORMACIÓN	SUPUESTO
INFORME DE RESULTADOS EMITIDO POR VICE-RECTORIA ACADÉMICA. VERIFICABLE EN LA PÁGINA ELECTRÓNICA: WWW.UTM.MX/AVANCE_MIR_2022	LOS INVESTIGADORES CUENTAN CON RECURSOS MATERIALES, FINANCIEROS, TECNOLÓGICOS, HUMANOS Y CONDICIONES PARA DESARROLLAR LOS PROYECTOS DE INVESTIGACIÓN.

DATOS DE LA META

Definición de la variable Meta:	1 - NÚMERO DE PROYECTOS DE INVESTIGACIÓN REALIZADOS
Unidad de medida:	25 - NÚMERO

LÍNEA BASE				VALOR PROGRAMADO ANUAL			
AÑO	2016	VALOR	240.00	AÑO	2022	VALOR	35.00

AVANCE TRIMESTRAL OBRA/ACTIVIDAD

METAS	1er.TRIMESTRE	2o.TRIMESTRE	3er.TRIMESTRE	4o.TRIMESTRE	CUMPLIMIENTO DE METAS	
PROGRAMACIÓN INICIAL	4.00	12.00	11.00	8.00	T1+T2+T3+T4	35.00
PROGRAMACIÓN ACTUALIZADA	4.00				T1+T2+T3+T4	4.00
METAS ALCANZADAS	31.00	0.00	0.00	0.00	T1+T2+T3+T4	31.00
PORCENTAJE ALCANZADO TRIMESTRAL	775.00	0.00	0.00	0.00	PORCENTAJE ALCANZADO ANUAL	88.57

PORCENTAJE DE CUMPLIMIENTO ALCANZADO EN EL TRIMESTRE: 775.00 %

JEFE ADMINISTRATIVO

L.C.P. JAVIER JOSÉ RUIZ SANTIAGO

VICE-RECTOR ADMINISTRATIVO

TITULAR DE LA DEPENDENCIA/ENTIDAD

DR. MODESTO SEARA VÁZQUEZ

RECTOR

REPORTE DE AVANCE DE GESTIÓN
UR 550 - UNIVERSIDAD TECNOLÓGICA DE LA MIXTECA
PRIMER TRIMESTRE 2022

Gobierno del Estado

UE: 001-UNIVERSIDAD TECNOLÓGICA DE LA MIXTECA

ESTRUCTURA PROGRAMATICA									
PROGRAMA		SUBPROGRAMA	PROYECTO				OBRA/ACTIVIDAD		
104-FOMENTO AL DESARROLLO DE LA CIENCIA, LA TECNOLOGÍA Y LA INNOVACIÓN		04-GENERACIÓN DE INVESTIGACIÓN CIENTÍFICA Y TECNOLÓGICA	000-- -				002-CONVENIO DE ASIGNACIÓN DE RECURSOS PARA EL DESARROLLO DEL PROYECTO ESTUDIO DE PELÍCULAS FOTOCATALÍTICAS DEPOSITADAS EN LA SUPERFICIE DE CERÁMICA A BASE DE ÓXIDO DE ESTAÑO CONACTY UTM.		
POBLACIÓN O ÁREA DE ENFOQUE POTENCIAL	ATRIBUTO DE LA POBLACIÓN O ÁREA DE ENFOQUE:	PRODUCCIÓN CIENTÍFICA Y TECNOLÓGICA	HOMBRES:	0	MUJERES:	0	TOTAL:	4132148	

PRESUPUESTO ANUAL							
Aprobado	Ampliación	Reducción	Modificado	EJERCIDO T1	EJERCIDO T2	EJERCIDO T3	EJERCIDO T4
0.00	881,949.37	28,990.24	852,959.13	36,134.26	0.00	0.00	0.00
				TOTAL EJERCIDO AL TRIMESTRE VIGENTE			36,134.26

PRESUPUESTO TRIMESTRAL DE LA ACTIVIDAD					
Aprobado	Modificado	Comprometido	Devengado	Ejercido	% de Ejercido Vs. Modificado
0.00	36,134.26	36,134.26	36,134.26	36,134.26	100.00

DATOS DEL INDICADOR			
Nombre :	PORCENTAJE DE PROYECTOS DE INVESTIGACIÓN REALIZADOS	Número de indicador :	255
Definición :	MIDE EL PORCENTAJE DE PROYECTOS DE INVESTIGACIÓN REALIZADOS, RESPECTO AL PROGRAMADO		
Método de Cálculo :	(NÚMERO DE PROYECTOS DE INVESTIGACIÓN REALIZADOS/ NÚMERO DE PROYECTOS DE INVESTIGACIÓN PROGRAMADOS)*100		

Tipo	Dimensión	Frecuencia de Medición	Forma de cálculo del indicador	Tipo de Valor	Sentido Esperado
GESTIÓN	EFICACIA	TRIMESTRAL	PORCENTAJE	FLUJO	ASCENDENTE

MEDIOS DE VERIFICACIÓN / FUENTE INFORMACIÓN	SUPUESTO
INFORME DE RESULTADOS EMITIDO POR VICE-RECTORIA ACADÉMICA. VERIFICABLE EN LA PÁGINA ELECTRÓNICA: WWW.UTM.MX/AVANCE_MIR_2022	LOS INVESTIGADORES CUENTAN CON RECURSOS MATERIALES, FINANCIEROS, TECNOLÓGICOS, HUMANOS Y CONDICIONES PARA DESARROLLAR LOS PROYECTOS DE INVESTIGACIÓN.

DATOS DE LA META	
Definición de la variable Meta:	1 - NÚMERO DE PROYECTOS DE INVESTIGACIÓN REALIZADOS
Unidad de medida:	25 - NÚMERO

LÍNEA BASE				VALOR PROGRAMADO ANUAL			
AÑO	2016	VALOR	240.00	AÑO	2022	VALOR	1.00

AVANCE TRIMESTRAL OBRA/ACTIVIDAD						
METAS	1er.TRIMESTRE	2o.TRIMESTRE	3er.TRIMESTRE	4o.TRIMESTRE	CUMPLIMIENTO DE METAS	
PROGRAMACIÓN INICIAL	0.00	0.00	0.00	1.00	T1+T2+T3+T4	1.00
PROGRAMACIÓN ACTUALIZADA	0.00				T1+T2+T3+T4	0.00
METAS ALCANZADAS	0.00	0.00	0.00	0.00	T1+T2+T3+T4	0.00
PORCENTAJE ALCANZADO TRIMESTRAL	0.00	0.00	0.00	0.00	PORCENTAJE ALCANZADO ANUAL	0.00

PORCENTAJE DE CUMPLIMIENTO ALCANZADO EN EL TRIMESTRE: 0 %

JEFE ADMINISTRATIVO

L.C.P. JAVIER JOSÉ RUIZ SANTIAGO

VICE-RECTOR ADMINISTRATIVO

TITULAR DE LA DEPENDENCIA/ENTIDAD

DR. MODESTO SEARA VÁZQUEZ

RECTOR

REPORTE DE AVANCE DE GESTIÓN
UR 550 - UNIVERSIDAD TECNOLÓGICA DE LA MIXTECA
PRIMER TRIMESTRE 2022

Gobierno del Estado

UE: 001-UNIVERSIDAD TECNOLÓGICA DE LA MIXTECA

ESTRUCTURA PROGRAMATICA									
PROGRAMA		SUBPROGRAMA	PROYECTO				OBRA/ACTIVIDAD		
104-FOMENTO AL DESARROLLO DE LA CIENCIA, LA TECNOLOGÍA Y LA INNOVACIÓN		04-GENERACIÓN DE INVESTIGACIÓN CIENTÍFICA Y TECNOLÓGICA	000-- -				004-CONVENIO DE ASIGNACIÓN DE RECURSOS PARA EL DESARROLLO DEL PROYECTO DESARROLLO DE UN CEREAL ENRIQUECIDO CON MORINGA OLEIFERA PARA COMBATIR LA DESNUTRICIÓN EN NIÑOS (CONACYT).		
POBLACIÓN O ÁREA DE ENFOQUE POTENCIAL	ATRIBUTO DE LA POBLACIÓN O ÁREA DE ENFOQUE:	PRODUCCIÓN CIENTÍFICA Y TECNOLÓGICA	HOMBRES:	0	MUJERES:	0	TOTAL:	4132148	

PRESUPUESTO ANUAL							
Aprobado	Ampliación	Reducción	Modificado	EJERCIDO T1	EJERCIDO T2	EJERCIDO T3	EJERCIDO T4
				0.00	0.00	0.00	0.00
0.00	135,499.10	0.00	135,499.10	TOTAL EJERCIDO AL TRIMESTRE VIGENTE			0.00

PRESUPUESTO TRIMESTRAL DE LA ACTIVIDAD					
Aprobado	Modificado	Comprometido	Devengado	Ejercido	% de Ejercido Vs. Modificado
0.00	135,499.10	0.00	0.00	0.00	0.00

DATOS DEL INDICADOR			
Nombre :	PORCENTAJE DE PROYECTOS DE INVESTIGACIÓN REALIZADOS	Número de indicador :	255
Definición :	MIDE EL PORCENTAJE DE PROYECTOS DE INVESTIGACIÓN REALIZADOS, RESPECTO AL PROGRAMADO		
Método de Cálculo :	(NÚMERO DE PROYECTOS DE INVESTIGACIÓN REALIZADOS/ NÚMERO DE PROYECTOS DE INVESTIGACIÓN PROGRAMADOS)*100		

Tipo	Dimensión	Frecuencia de Medición	Forma de cálculo del indicador	Tipo de Valor	Sentido Esperado
GESTIÓN	EFICACIA	TRIMESTRAL	PORCENTAJE	FLUJO	ASCENDENTE

MEDIOS DE VERIFICACIÓN / FUENTE INFORMACIÓN	SUPUESTO
INFORME DE RESULTADOS EMITIDO POR VICE-RECTORIA ACADÉMICA. VERIFICABLE EN LA PÁGINA ELECTRÓNICA: WWW.UTM.MX/AVANCE_MIR_2022	LOS INVESTIGADORES CUENTAN CON RECURSOS MATERIALES, FINANCIEROS, TECNOLÓGICOS, HUMANOS Y CONDICIONES PARA DESARROLLAR LOS PROYECTOS DE INVESTIGACIÓN.

DATOS DE LA META	
Definición de la variable Meta:	1 - NÚMERO DE PROYECTOS DE INVESTIGACIÓN REALIZADOS
Unidad de medida:	25 - NÚMERO

LÍNEA BASE				VALOR PROGRAMADO ANUAL			
AÑO	2016	VALOR	240.00	AÑO	2022	VALOR	1.00

AVANCE TRIMESTRAL OBRA/ACTIVIDAD						
METAS	1er.TRIMESTRE	2o.TRIMESTRE	3er.TRIMESTRE	4o.TRIMESTRE	CUMPLIMIENTO DE METAS	
PROGRAMACIÓN INICIAL	0.00	0.00	0.00	1.00	T1+T2+T3+T4	1.00
PROGRAMACIÓN ACTUALIZADA	0.00				T1+T2+T3+T4	0.00
METAS ALCANZADAS	0.00	0.00	0.00	0.00	T1+T2+T3+T4	0.00
PORCENTAJE ALCANZADO TRIMESTRAL	0.00	0.00	0.00	0.00	PORCENTAJE ALCANZADO ANUAL	0.00

PORCENTAJE DE CUMPLIMIENTO ALCANZADO EN EL TRIMESTRE: 0 %

JEFE ADMINISTRATIVO

L.C.P. JAVIER JOSÉ RUIZ SANTIAGO

VICE-RECTOR ADMINISTRATIVO

TITULAR DE LA DEPENDENCIA/ENTIDAD

DR. MODESTO SEARA VÁZQUEZ

RECTOR

REPORTE DE AVANCE DE GESTIÓN
UR 550 - UNIVERSIDAD TECNOLÓGICA DE LA MIXTECA
PRIMER TRIMESTRE 2022

Gobierno del Estado

ALINEACIÓN PED:		MATRÍZ DE INDICADORES PARA RESULTADOS:	
EJE:	01-OAXACA INCLUYENTE CON EL DESARROLLO SOCIAL	FIN:	CONTRIBUIR A UNA EDUCACIÓN SUPERIOR ACCESIBLE Y CON EQUIDAD
TEMA:	01-EDUCACIÓN		
OBJETIVO:	09-AMPLIAR Y DIVERSIFICAR LA OFERTA DE EDUCACIÓN SUPERIOR EN OAXACA PARA ATENDER LA DEMANDA DE MANERA ACCESIBLE Y CON EQUIDAD.	PROPÓSITO:	INSTITUCIONES DE EDUCACIÓN SUPERIOR EN EL ESTADO DE OAXACA VINCULADOS EN EL SECTOR PRODUCTIVO Y SOCIAL
ESTRATEGIA:	02-PROMOVER LA PARTICIPACIÓN DE LAS INSTITUCIONES PÚBLICAS DE EDUCACIÓN SUPERIOR EN UN PROGRAMA PARA LA AMPLIACIÓN Y MEJORA DE LA INFRAESTRUCTURA FÍSICA Y EL EQUIPAMIENTO.	COMPONENTE:	433-ESPACIO EDUCATIVO EN EL NIVEL SUPERIOR CONSTRUIDO
LÍNEAS DE ACCIÓN:	01-REALIZAR Y ACTUALIZAR DE MANERA PERMANENTE EL DIAGNÓSTICO DEL REZAGO EN CONSTRUCCIÓN Y EQUIPAMIENTO PARA LA GESTIÓN DE RECURSOS FEDERALES Y ESTATALES.	ACTIVIDAD:	148-CONSTRUIR ESPACIO EDUCATIVO
UE:	001-UNIVERSIDAD TECNOLÓGICA DE LA MIXTECA		

ESTRUCTURA PROGRAMATICA

PROGRAMA	SUBPROGRAMA	PROYECTO	OBRA/ACTIVIDAD
127-INCREMENTO DE LA OFERTA EDUCATIVA SUPERIOR	01-CONSTRUCCIÓN DE ESPACIOS EDUCATIVOS DE NIVEL SUPERIOR	001-CONSTRUCCION DE VIA DE ACCESO VEHICULAR Y PEATONAL HACIA EL LABORATORIO DE INGENIERÍA MECÁNICA AUTOMOTRIZ, CENTRO UNIVERSITARIO INTEGRAL Y COMPLEJO DEPORTIVO AL AIRE LIBRE	001-CONSTRUCCION DE VIA DE ACCESO VEHICULAR Y PEATONAL HACIA EL LABORATORIO DE INGENIERÍA MECÁNICA AUTOMOTRIZ, CENTRO UNIVERSITARIO INTEGRAL Y COMPLEJO DEPORTIVO AL AIRE LIBRE, EN LA LOCALIDAD DE ACATLIMA DE LA HEROICA CIUDAD DE HUAJUAPAN DE LEÓN.

POBLACIÓN O ÁREA DE ENFOQUE POTENCIAL	ATRIBUTO DE LA POBLACIÓN O ÁREA DE ENFOQUE:	INSTITUCIÓN DE EDUCACIÓN SUPERIOR	HOMBRES:	0	MUJERES:	0	TOTAL:	40

PRESUPUESTO ANUAL

Aprobado	Ampliación	Reducción	Modificado	EJERCIDO T1	EJERCIDO T2	EJERCIDO T3	EJERCIDO T4
				4,646,180.97	0.00	0.00	0.00
0.00	4,646,180.97	0.00	4,646,180.97	TOTAL EJERCIDO AL TRIMESTRE VIGENTE			4,646,180.97

PRESUPUESTO TRIMESTRAL DE LA ACTIVIDAD

Aprobado	Modificado	Comprometido	Devengado	Ejercido	% de Ejercido Vs. Modificado
0.00	4,646,180.97	4,646,180.97	4,646,180.97	4,646,180.97	100.00

DATOS DEL INDICADOR

Nombre :	PORCENTAJE DE METROS CUADRADOS CONSTRUIDOS	Número de indicador :	1430
Definición :	MIDE EL PORCENTAJE DE METROS CUADRADOS CONSTRUIDOS, RESPECTO AL TOTAL DE METROS PROGRAMADOS		
Método de Cálculo :	(METROS CUADRADOS CONSTRUIDOS/ METROS CUADRADOS PROGRAMADOS A CONSTRUIR) * 100		

Tipo	Dimensión	Frecuencia de Medición	Forma de cálculo del indicador	Tipo de Valor	Sentido Esperado
GESTIÓN	EFICACIA	TRIMESTRAL	PORCENTAJE	FLUJO	ASCENDENTE

MEDIOS DE VERIFICACIÓN / FUENTE INFORMACIÓN	SUPUESTO
ACTA ENTREGA-RECEPCIÓN RESGUARDADA POR VICE-RECTORÍA ADMINISTRATIVA, VERIFICABLE EN LA PÁGINA ELECTRÓNICA: WWW.UTM.MX/AVANCE_MIR_2022	LA GESTION DE LOS RECURSOS SE REALIZA EN TIEMPO Y FORMA.

DATOS DE LA META

Definición de la variable Meta:	1 - METROS CUADRADOS CONSTRUIDOS
Unidad de medida:	15 - METRO CUADRADO

LÍNEA BASE				VALOR PROGRAMADO ANUAL			
AÑO	2016	VALOR	657.00	AÑO	2022	VALOR	1,963.50

AVANCE TRIMESTRAL OBRA/ACTIVIDAD

METAS	1er.TRIMESTRE	2o.TRIMESTRE	3er.TRIMESTRE	4o.TRIMESTRE	CUMPLIMIENTO DE METAS	
PROGRAMACIÓN INICIAL	1,963.50	0.00	0.00	0.00	T1+T2+T3+T4	1,963.50
PROGRAMACIÓN ACTUALIZADA	1,963.50				T1+T2+T3+T4	1,963.50
METAS ALCANZADAS	1,963.50	0.00	0.00	0.00	T1+T2+T3+T4	1,963.50
PORCENTAJE ALCANZADO TRIMESTRAL	100.00	0.00	0.00	0.00	PORCENTAJE ALCANZADO ANUAL	100.00

PORCENTAJE DE CUMPLIMIENTO ALCANZADO EN EL TRIMESTRE: 100.00 %

JEFE ADMINISTRATIVO

L.C.P. JAVIER JOSÉ RUIZ SANTIAGO

VICE-RECTOR ADMINISTRATIVO

TITULAR DE LA DEPENDENCIA/ENTIDAD

DR. MODESTO SEARA VÁZQUEZ

RECTOR

REPORTE DE AVANCE DE GESTIÓN
UR 550 - UNIVERSIDAD TECNOLÓGICA DE LA MIXTECA
PRIMER TRIMESTRE 2022

Gobierno del Estado

ALINEACIÓN PED:		MATRÍZ DE INDICADORES PARA RESULTADOS:	
EJE:	01-OAXACA INCLUYENTE CON EL DESARROLLO SOCIAL	FIN:	CONTRIBUIR A LA AMPLIACIÓN DE LA MATRÍCULA DE EDUCACIÓN SUPERIOR
TEMA:	01-EDUCACIÓN		
OBJETIVO:	10-AMPLIAR LA MATRÍCULA DE EDUCACIÓN SUPERIOR PROMOVIENDO LA FORMACIÓN DE CAPITAL HUMANO DE ALTO NIVEL CON UNA EDUCACIÓN SUPERIOR DE CALIDAD Y PERTINENCIA PARA EL ESTADO.	PROPÓSITO:	EGRESADOS DE EDUCACIÓN MEDIA SUPERIOR Y DE LICENCIATURA CON SUFICIENTES POSIBILIDADES DE INGRESO, ATENCIÓN Y TERMINACIÓN DE ESTUDIOS
ESTRATEGIA:	02-PROMOVER MEJOR CALIDAD EN LOS COMPONENTES DEL PROCESO EDUCATIVO: DOCENTES, ESTUDIANTES, PLANES Y PROGRAMAS DE ESTUDIO.	COMPONENTE:	599-ACCIONES DE GESTIÓN PARA LA FORMACIÓN PROFESIONAL Y POSGRADO
LÍNEAS DE ACCIÓN:	03-PROMOVER UNA EDUCACIÓN INTEGRAL EN LAS Y LOS ESTUDIANTES DE EDUCACIÓN SUPERIOR PARA LA FORMACIÓN DE PROFESIONISTAS CON RESPONSABILIDAD SOCIAL.	ACTIVIDAD:	2132-GESTIÓN ADMINISTRATIVA Y FINANCIERA
UE:	001-UNIVERSIDAD TECNOLÓGICA DE LA MIXTECA		

ESTRUCTURA PROGRAMATICA									
PROGRAMA		SUBPROGRAMA	PROYECTO				OBRA/ACTIVIDAD		
139-FORMACIÓN PROFESIONAL Y POSGRADO		00-- -	000-- -				001-GESTIÓN, EJERCICIO Y SEGUIMIENTO DE LOS PROCESOS ADMINISTRATIVOS Y ACADÉMICOS.		
POBLACIÓN O ÁREA DE ENFOQUE POTENCIAL	ATRIBUTO DE LA POBLACIÓN O ÁREA DE ENFOQUE:	EGRESADO DE EDUCACIÓN MEDIA SUPERIOR	HOMBRES:	24022	MUJERES:	28150	TOTAL:	52172	

PRESUPUESTO ANUAL							
Aprobado	Ampliación	Reducción	Modificado	EJERCIDO T1	EJERCIDO T2	EJERCIDO T3	EJERCIDO T4
				7,335,134.41	0.00	0.00	0.00
29,207,043.04	2,127,028.06	495,397.08	30,838,674.02	TOTAL EJERCIDO AL TRIMESTRE VIGENTE			7,335,134.41

PRESUPUESTO TRIMESTRAL DE LA ACTIVIDAD					
Aprobado	Modificado	Comprometido	Devengado	Ejercido	% de Ejercido Vs. Modificado
8,453,972.84	8,241,388.95	7,335,134.41	7,335,134.41	7,335,134.41	89.00

DATOS DEL INDICADOR			
Nombre :	PORCENTAJE DE GESTIONES ADMINISTRATIVAS Y FINANCIERAS REALIZADAS	Número de indicador :	2588
Definición :	MIDE EL PORCENTAJE DE GESTIONES ADMINISTRATIVAS Y FINANCIERAS REALIZADAS, RESPECTO A LO PROGRAMADO		
Método de Cálculo :	(NÚMERO DE GESTIONES ADMINISTRATIVAS Y FINANCIERAS REALIZADAS / NÚMERO DE GESTIONES ADMINISTRATIVAS Y FINANCIERAS PROGRAMADAS A REALIZAR)*100		

Tipo	Dimensión	Frecuencia de Medición	Forma de cálculo del indicador	Tipo de Valor	Sentido Esperado
GESTIÓN	EFICACIA	TRIMESTRAL	PORCENTAJE	FLUJO	ASCENDENTE

MEDIOS DE VERIFICACIÓN / FUENTE INFORMACIÓN	SUPUESTO
OFICIOS DE ENTREGA DE INFORMES MENSUALES Y TRIMESTRALES EMITIDOS Y RESGUARDADOS POR LA VICE-RECTORÍA ADMINISTRATIVA.	LAS CONDICIONES SOCIOECONÓMICAS Y SANITARIAS SE MANTIENEN ESTABLES Y POSIBILITAN EL CUMPLIMIENTO EN TIEMPO Y FORMA DE LOS COMPROMISOS.

DATOS DE LA META	
Definición de la variable Meta:	1 - NÚMERO DE GESTIONES ADMINISTRATIVAS Y FINANCIERAS REALIZADAS
Unidad de medida:	25 - NÚMERO

LÍNEA BASE				VALOR PROGRAMADO ANUAL			
AÑO	2016	VALOR	16.00	AÑO	2022	VALOR	60.00

AVANCE TRIMESTRAL OBRA/ACTIVIDAD						
METAS	1er.TRIMESTRE	2o.TRIMESTRE	3er.TRIMESTRE	4o.TRIMESTRE	CUMPLIMIENTO DE METAS	
PROGRAMACIÓN INICIAL	15.00	15.00	15.00	15.00	T1+T2+T3+T4	60.00
PROGRAMACIÓN ACTUALIZADA	15.00				T1+T2+T3+T4	15.00
METAS ALCANZADAS	15.00	0.00	0.00	0.00	T1+T2+T3+T4	15.00
PORCENTAJE ALCANZADO TRIMESTRAL	100.00	0.00	0.00	0.00	PORCENTAJE ALCANZADO ANUAL	25.00

PORCENTAJE DE CUMPLIMIENTO ALCANZADO EN EL TRIMESTRE: 100.00 %

JEFE ADMINISTRATIVO

L.C.P. JAVIER JOSÉ RUIZ SANTIAGO

VICE-RECTOR ADMINISTRATIVO

TITULAR DE LA DEPENDENCIA/ENTIDAD

DR. MODESTO SEARA VÁZQUEZ

RECTOR

REPORTE DE AVANCE DE GESTIÓN
UR 550 - UNIVERSIDAD TECNOLÓGICA DE LA MIXTECA
PRIMER TRIMESTRE 2022

Gobierno del Estado

ALINEACIÓN PED:		**MATRÍZ DE INDICADORES PARA RESULTADOS:**	
ESTRATEGIA:	02-PROMOVER MEJOR CALIDAD EN LOS COMPONENTES DEL PROCESO EDUCATIVO: DOCENTES, ESTUDIANTES, PLANES Y PROGRAMAS DE ESTUDIO.	**COMPONENTE:**	299-FORMACIÓN INTEGRAL A NIVEL SUPERIOR Y POSGRADO OTORGADO
LÍNEAS DE ACCIÓN:	03-PROMOVER UNA EDUCACIÓN INTEGRAL EN LAS Y LOS ESTUDIANTES DE EDUCACIÓN SUPERIOR PARA LA FORMACIÓN DE PROFESIONISTAS CON RESPONSABILIDAD SOCIAL.	**ACTIVIDAD:**	182-IMPARTIR HORA CLASE
UE:	001-UNIVERSIDAD TECNOLÓGICA DE LA MIXTECA		

ESTRUCTURA PROGRAMATICA

PROGRAMA	SUBPROGRAMA	PROYECTO	OBRA/ACTIVIDAD
139-FORMACIÓN PROFESIONAL Y POSGRADO	01-OTORGAMIENTO DE FORMACIÓN INTEGRAL A NIVEL SUPERIOR Y POSGRADO	000-- -	001-IMPARTIR HORAS CLASE EN LA MIXTECA BAJA

POBLACIÓN O ÁREA DE ENFOQUE POTENCIAL	ATRIBUTO DE LA POBLACIÓN O ÁREA DE ENFOQUE:	HOMBRES:	MUJERES:	TOTAL:
EGRESADO DE EDUCACIÓN MEDIA SUPERIOR		24022	28150	52172

PRESUPUESTO ANUAL

Aprobado	Ampliación	Reducción	Modificado	EJERCIDO T1	EJERCIDO T2	EJERCIDO T3	EJERCIDO T4
				22,879,007.73	0.00	0.00	0.00
81,038,848.09	165,883.66	259,396.87	80,945,334.88	TOTAL EJERCIDO AL TRIMESTRE VIGENTE			22,879,007.73

PRESUPUESTO TRIMESTRAL DE LA ACTIVIDAD

Aprobado	Modificado	Comprometido	Devengado	Ejercido	% de Ejercido Vs. Modificado
24,518,861.18	24,561,050.91	22,879,007.73	22,879,007.73	22,879,007.73	93.15

DATOS DEL INDICADOR

Nombre :	PORCENTAJE DE HORAS CLASE IMPARTIDAS	**Número de indicador :**	168
Definición :	MIDE EL PORCENTAJE DE HORAS CLASE IMPARTIDAS CON RESPECTO A LAS HORAS CLASE PROGRAMADAS		
Método de Cálculo :	(NÚMERO DE HORAS CLASE IMPARTIDAS/ NÚMERO DE HORAS CLASE PROGRAMADAS)*100		

Tipo	Dimensión	Frecuencia de Medición	Forma de cálculo del indicador	Tipo de Valor	Sentido Esperado
GESTIÓN	EFICACIA	TRIMESTRAL	PORCENTAJE	FLUJO	ASCENDENTE

MEDIOS DE VERIFICACIÓN / FUENTE INFORMACIÓN	SUPUESTO
REPORTE PARCIAL DE HORAS CLASE VALIDADO Y RESGUARDADO POR LA VICE-RECTORÍA ACADÉMICA, VERIFICABLE EN LA PÁGINA: WWW.UTM.MX/AVANCE_MIR_2022	EXISTEN PROGRAMAS INSTITUCIONALES Y DE APOYO QUE BRINDAN CONDICIONES ÓPTIMAS PARA EL DESARROLLO DE ACTIVIDADES DOCENTES Y DE APOYO A LOS ESTUDIANTES

DATOS DE LA META

Definición de la variable Meta:	1 - NÚMERO DE HORAS CLASE IMPARTIDAS
Unidad de medida:	25 - NÚMERO

LÍNEA BASE				VALOR PROGRAMADO ANUAL			
AÑO	2016	VALOR	84,993.00	AÑO	2022	VALOR	59,000.00

AVANCE TRIMESTRAL OBRA/ACTIVIDAD

METAS	1er.TRIMESTRE	2o.TRIMESTRE	3er.TRIMESTRE	4o.TRIMESTRE	CUMPLIMIENTO DE METAS	
PROGRAMACIÓN INICIAL	17,000.00	18,000.00	6,000.00	18,000.00	T1+T2+T3+T4	59,000.00
PROGRAMACIÓN ACTUALIZADA	17,000.00				T1+T2+T3+T4	17,000.00
METAS ALCANZADAS	16,551.00	0.00	0.00	0.00	T1+T2+T3+T4	16,551.00
PORCENTAJE ALCANZADO TRIMESTRAL	97.36	0.00	0.00	0.00	PORCENTAJE ALCANZADO ANUAL	28.05

PORCENTAJE DE CUMPLIMIENTO ALCANZADO EN EL TRIMESTRE: 97.36 %

JEFE ADMINISTRATIVO

L.C.P. JAVIER JOSÉ RUIZ SANTIAGO

VICE-RECTOR ADMINISTRATIVO

TITULAR DE LA DEPENDENCIA/ENTIDAD

DR. MODESTO SEARA VÁZQUEZ

RECTOR

REPORTE DE AVANCE DE GESTIÓN
UR 550 - UNIVERSIDAD TECNOLÓGICA DE LA MIXTECA
PRIMER TRIMESTRE 2022

Gobierno del Estado

ALINEACIÓN PED:		**MATRÍZ DE INDICADORES PARA RESULTADOS:**	
ESTRATEGIA:	02-PROMOVER MEJOR CALIDAD EN LOS COMPONENTES DEL PROCESO EDUCATIVO: DOCENTES, ESTUDIANTES, PLANES Y PROGRAMAS DE ESTUDIO.	**COMPONENTE:**	299-FORMACIÓN INTEGRAL A NIVEL SUPERIOR Y POSGRADO OTORGADO
LÍNEAS DE ACCIÓN:	03-PROMOVER UNA EDUCACIÓN INTEGRAL EN LAS Y LOS ESTUDIANTES DE EDUCACIÓN SUPERIOR PARA LA FORMACIÓN DE PROFESIONISTAS CON RESPONSABILIDAD SOCIAL.	**ACTIVIDAD:**	1912-OFRECER SERVICIO EDUCATIVO COMPLEMENTARIO
UE:	001-UNIVERSIDAD TECNOLÓGICA DE LA MIXTECA		

ESTRUCTURA PROGRAMATICA

PROGRAMA	SUBPROGRAMA	PROYECTO	OBRA/ACTIVIDAD
139-FORMACIÓN PROFESIONAL Y POSGRADO	01-OTORGAMIENTO DE FORMACIÓN INTEGRAL A NIVEL SUPERIOR Y POSGRADO	000-- -	002-OFRECER SERVICIOS EDUCATIVOS COMPLEMENTARIOS EN LA MIXTECA BAJA

POBLACIÓN O ÁREA DE ENFOQUE POTENCIAL	ATRIBUTO DE LA POBLACIÓN O ÁREA DE ENFOQUE:	HOMBRES:	MUJERES:	TOTAL:
EGRESADO DE EDUCACIÓN MEDIA SUPERIOR		24022	28150	52172

PRESUPUESTO ANUAL

Aprobado	Ampliación	Reducción	Modificado	EJERCIDO T1	EJERCIDO T2	EJERCIDO T3	EJERCIDO T4
				684,149.23	0.00	0.00	0.00
3,267,838.37	46,687.48	113,192.54	3,201,333.31	TOTAL EJERCIDO AL TRIMESTRE VIGENTE			684,149.23

PRESUPUESTO TRIMESTRAL DE LA ACTIVIDAD

Aprobado	Modificado	Comprometido	Devengado	Ejercido	% de Ejercido Vs. Modificado
851,585.39	703,863.56	684,149.23	684,149.23	684,149.23	97.20

DATOS DEL INDICADOR

Nombre :	PORCENTAJE DE JORNADAS ACADÉMICAS REALIZADAS	**Número de indicador :**	172
Definición :	MIDE EL PORCENTAJE DE JORNADAS ACADÉMICAS REALIZADAS CONTRA EL NÚMERO DE JORNADAS ACADÉMICAS PROGRAMADAS		
Método de Cálculo :	(NÚMERO DE JORNADAS ACADÉMICAS REALIZADAS/ NÚMERO DE JORNADAS ACADÉMICAS PROGRAMADAS)*100		

Tipo	Dimensión	Frecuencia de Medición	Forma de cálculo del indicador	Tipo de Valor	Sentido Esperado
GESTIÓN	EFICACIA	TRIMESTRAL	PORCENTAJE	FLUJO	ASCENDENTE

MEDIOS DE VERIFICACIÓN / FUENTE INFORMACIÓN	SUPUESTO
REPORTES DE ASISTENCIA POR TIPO DE SERVICIO VALIDADOS POR LA VICE RECTORÍA ACADÉMICA. VERIFICABLE EN LA PÁGINA ELECTRÓNICA WWW.UTM.MX/AVANCE_MIR_2021	EXISTAN PROGRAMAS INSTITUCIONALES QUE BRINDAN CONDICIONES ÓPTIMAS PARA EL DESARROLLO DE ACTIVIDADES DOCENTES Y DE APOYO.

DATOS DE LA META

Definición de la variable Meta:	1 - NÚMERO DE JORNADAS ACADÉMICAS REALIZADAS
Unidad de medida:	25 - NÚMERO

LÍNEA BASE				VALOR PROGRAMADO ANUAL			
AÑO	2016	VALOR	30.00	AÑO	2022	VALOR	19.00

AVANCE TRIMESTRAL OBRA/ACTIVIDAD

METAS	1er.TRIMESTRE	2o.TRIMESTRE	3er.TRIMESTRE	4o.TRIMESTRE	CUMPLIMIENTO DE METAS	
PROGRAMACIÓN INICIAL	5.00	8.00	1.00	5.00	T1+T2+T3+T4	19.00
PROGRAMACIÓN ACTUALIZADA	5.00				T1+T2+T3+T4	5.00
METAS ALCANZADAS	12.00	0.00	0.00	0.00	T1+T2+T3+T4	12.00
PORCENTAJE ALCANZADO TRIMESTRAL	240.00	0.00	0.00	0.00	PORCENTAJE ALCANZADO ANUAL	63.16

PORCENTAJE DE CUMPLIMIENTO ALCANZADO EN EL TRIMESTRE: 240.00 %

DATOS DEL INDICADOR

Nombre :	PORCENTAJE DE PROYECTOS EDUCATIVOS APOYADOS	**Número de indicador :**	2515
Definición :	MIDE EL PORCENTAJE DE PROYECTOS EDUCATIVOS APOYADOS, RESPECTO CON LOS PROGRAMADOS		
Método de Cálculo :	(NÚMERO DE PROYECTOS EDUCATIVOS APOYADOS / NÚMERO DE PROYECTOS EDUCATIVOS PROGRAMADOS) * 100		

Tipo	Dimensión	Frecuencia de Medición	Forma de cálculo del indicador	Tipo de Valor	Sentido Esperado
GESTIÓN	EFICACIA	TRIMESTRAL	PORCENTAJE	FLUJO	ASCENDENTE

MEDIOS DE VERIFICACIÓN / FUENTE INFORMACIÓN	SUPUESTO
REPORTES DE ASISTENCIA POR TIPO DE SERVICIO VALIDADOS POR LA VICE RECTORÍA ACADÉMICA. VERIFICABLE EN LA PÁGINA ELECTRÓNICA WWW.UTM.MX/AVANCE_MIR_2021	EXISTAN PROGRAMAS INSTITUCIONALES QUE BRINDAN CONDICIONES ÓPTIMAS PARA EL DESARROLLO DE ACTIVIDADES DOCENTES Y DE APOYO.

JEFE ADMINISTRATIVO

L.C.P. JAVIER JOSÉ RUIZ SANTIAGO

VICE-RECTOR ADMINISTRATIVO

TITULAR DE LA DEPENDENCIA/ENTIDAD

DR. MODESTO SEARA VÁZQUEZ

RECTOR

REPORTE DE AVANCE DE GESTIÓN
UR 550 - UNIVERSIDAD TECNOLÓGICA DE LA MIXTECA
PRIMER TRIMESTRE 2022

Gobierno del Estado

DATOS DE LA META							
Definición de la variable Meta:	1 - NÚMERO DE PROYECTOS EDUCATIVOS APOYADOS						
Unidad de medida:	25 - NÚMERO						
LÍNEA BASE				VALOR PROGRAMADO ANUAL			
AÑO	2016	VALOR	4.00	AÑO	2022	VALOR	2.00

AVANCE TRIMESTRAL OBRA/ACTIVIDAD						
METAS	1er.TRIMESTRE	2o.TRIMESTRE	3er.TRIMESTRE	4o.TRIMESTRE	CUMPLIMIENTO DE METAS	
PROGRAMACIÓN INICIAL	0.00	1.00	0.00	1.00	T1+T2+T3+T4	2.00
PROGRAMACIÓN ACTUALIZADA	0.00				T1+T2+T3+T4	0.00
METAS ALCANZADAS	0.00	0.00	0.00	0.00	T1+T2+T3+T4	0.00
PORCENTAJE ALCANZADO TRIMESTRAL	0.00	0.00	0.00	0.00	PORCENTAJE ALCANZADO ANUAL	0.00

PORCENTAJE DE CUMPLIMIENTO ALCANZADO EN EL TRIMESTRE: 0 %

DATOS DEL INDICADOR			
Nombre :	PORCENTAJE DE VIAJES DE PRACTICA REALIZADOS	Número de indicador :	2284
Definición :	MIDE EL PORCENTAJE DE VIAJES DE PRACTICA, RESPECTO AL PROGRAMADO		
Método de Cálculo :	(NÚMERO DE VIAJES DE PRACTICA REALIZADOS/ NÚMERO DE VIAJES DE PRACTICA PROGRAMADOS)*100		

Tipo	Dimensión	Frecuencia de Medición	Forma de cálculo del indicador	Tipo de Valor	Sentido Esperado
GESTIÓN	EFICACIA	TRIMESTRAL	PORCENTAJE	FLUJO	ASCENDENTE

MEDIOS DE VERIFICACIÓN / FUENTE INFORMACIÓN	SUPUESTO
REPORTES DE ASISTENCIA POR TIPO DE SERVICIO VALIDADOS POR LA VICE RECTORÍA ACADÉMICA. VERIFICABLE EN LA PÁGINA ELECTRÓNICA WWW.UTM.MX/AVANCE_MIR_2021	EXISTAN PROGRAMAS INSTITUCIONALES QUE BRINDAN CONDICIONES ÓPTIMAS PARA EL DESARROLLO DE ACTIVIDADES DOCENTES Y DE APOYO.

DATOS DE LA META							
Definición de la variable Meta:	1 - NÚMERO DE VIAJES DE PRACTICA REALIZADOS						
Unidad de medida:	25 - NÚMERO						
LÍNEA BASE				VALOR PROGRAMADO ANUAL			
AÑO	2016	VALOR	34.00	AÑO	2022	VALOR	19.00

AVANCE TRIMESTRAL OBRA/ACTIVIDAD						
METAS	1er.TRIMESTRE	2o.TRIMESTRE	3er.TRIMESTRE	4o.TRIMESTRE	CUMPLIMIENTO DE METAS	
PROGRAMACIÓN INICIAL	5.00	8.00	1.00	5.00	T1+T2+T3+T4	19.00
PROGRAMACIÓN ACTUALIZADA	5.00				T1+T2+T3+T4	5.00
METAS ALCANZADAS	0.00	0.00	0.00	0.00	T1+T2+T3+T4	0.00
PORCENTAJE ALCANZADO TRIMESTRAL	0.00	0.00	0.00	0.00	PORCENTAJE ALCANZADO ANUAL	0.00

PORCENTAJE DE CUMPLIMIENTO ALCANZADO EN EL TRIMESTRE: 0.00 %

DATOS DEL INDICADOR			
Nombre :	PORCENTAJE DE SERVICIOS EDUCATIVOS COMPLEMENTARIOS REALIZADOS	Número de indicador :	2274
Definición :	MIDE EL PORCENTAJE DE SERVICIOS EDUCATIVOS COMPLEMENTARIOS REALIZADOS, RESPECTO AL PROGRAMADO		
Método de Cálculo :	(NÚMERO DE SERVICIOS EDUCATIVOS COMPLEMENTARIOS REALIZADOS/ NÚMERO DE SERVICIOS EDUCATIVOS COMPLEMENTARIOS PROGRAMADOS)*100		

Tipo	Dimensión	Frecuencia de Medición	Forma de cálculo del indicador	Tipo de Valor	Sentido Esperado
GESTIÓN	EFICACIA	TRIMESTRAL	PORCENTAJE	FLUJO	ASCENDENTE

MEDIOS DE VERIFICACIÓN / FUENTE INFORMACIÓN	SUPUESTO
REPORTES DE ASISTENCIA POR TIPO DE SERVICIO VALIDADOS POR LA VICE RECTORÍA ACADÉMICA. VERIFICABLE EN LA PÁGINA ELECTRÓNICA WWW.UTM.MX/AVANCE_MIR_2021	EXISTAN PROGRAMAS INSTITUCIONALES QUE BRINDAN CONDICIONES ÓPTIMAS PARA EL DESARROLLO DE ACTIVIDADES DOCENTES Y DE APOYO.

JEFE ADMINISTRATIVO

L.C.P. JAVIER JOSÉ RUIZ SANTIAGO

VICE-RECTOR ADMINISTRATIVO

TITULAR DE LA DEPENDENCIA/ENTIDAD

DR. MODESTO SEARA VÁZQUEZ

RECTOR

REPORTE DE AVANCE DE GESTIÓN
UR 550 - UNIVERSIDAD TECNOLÓGICA DE LA MIXTECA
PRIMER TRIMESTRE 2022

Gobierno del Estado

DATOS DE LA META							
Definición de la variable Meta:	1 - NÚMERO DE SERVICIOS EDUCATIVOS COMPLEMENTARIOS REALIZADOS						
Unidad de medida:	25 - NÚMERO						
LÍNEA BASE				VALOR PROGRAMADO ANUAL			
AÑO	2016	VALOR	26,619.00	AÑO	2022	VALOR	2,500.00

AVANCE TRIMESTRAL OBRA/ACTIVIDAD						
METAS	1er.TRIMESTRE	2o.TRIMESTRE	3er.TRIMESTRE	4o.TRIMESTRE	CUMPLIMIENTO DE METAS	
PROGRAMACIÓN INICIAL	800.00	400.00	800.00	500.00	T1+T2+T3+T4	2,500.00
PROGRAMACIÓN ACTUALIZADA	800.00				T1+T2+T3+T4	800.00
METAS ALCANZADAS	16,959.00	0.00	0.00	0.00	T1+T2+T3+T4	16,959.00
PORCENTAJE ALCANZADO TRIMESTRAL	2.00	0.00	0.00	0.00	PORCENTAJE ALCANZADO ANUAL	678.36

PORCENTAJE DE CUMPLIMIENTO ALCANZADO EN EL TRIMESTRE: 2,119.88 %

DATOS DEL INDICADOR					
Nombre :	PORCENTAJE DE BECAS ALIMENTARIAS OTORGADAS		Número de indicador :	2203	
Definición :	MIDE EL PORCENTAJE DE BECAS ALIMENTARIAS OTORGADAS, RESPECTO A LAS SOLICITADAS				
Método de Cálculo :	(NÚMERO DE BECAS ALIMENTARIAS OTORGADAS/ NÚMERO DE BECAS ALIMENTARIAS SOLICITADAS)*100				
Tipo	Dimensión	Frecuencia de Medición	Forma de cálculo del indicador	Tipo de Valor	Sentido Esperado
GESTIÓN	EFICACIA	TRIMESTRAL	PORCENTAJE	FLUJO	ASCENDENTE
MEDIOS DE VERIFICACIÓN / FUENTE INFORMACIÓN			SUPUESTO		
REPORTES DE ASISTENCIA POR TIPO DE SERVICIO VALIDADOS POR LA VICE RECTORÍA ACADÉMICA. VERIFICABLE EN LA PÁGINA ELECTRÓNICA WWW.UTM.MX/AVANCE_MIR_2021			EXISTAN PROGRAMAS INSTITUCIONALES QUE BRINDAN CONDICIONES ÓPTIMAS PARA EL DESARROLLO DE ACTIVIDADES DOCENTES Y DE APOYO.		

DATOS DE LA META							
Definición de la variable Meta:	1 - NÚMERO DE BECAS ALIMENTARIAS OTORGADAS						
Unidad de medida:	25 - NÚMERO						
LÍNEA BASE				VALOR PROGRAMADO ANUAL			
AÑO	2016	VALOR	25,126.00	AÑO	2022	VALOR	6,000.00

AVANCE TRIMESTRAL OBRA/ACTIVIDAD						
METAS	1er.TRIMESTRE	2o.TRIMESTRE	3er.TRIMESTRE	4o.TRIMESTRE	CUMPLIMIENTO DE METAS	
PROGRAMACIÓN INICIAL	1,250.00	1,700.00	1,650.00	1,400.00	T1+T2+T3+T4	6,000.00
PROGRAMACIÓN ACTUALIZADA	1,250.00				T1+T2+T3+T4	1,250.00
METAS ALCANZADAS	4,347.00	0.00	0.00	0.00	T1+T2+T3+T4	4,347.00
PORCENTAJE ALCANZADO TRIMESTRAL	347.76	0.00	0.00	0.00	PORCENTAJE ALCANZADO ANUAL	72.45

PORCENTAJE DE CUMPLIMIENTO ALCANZADO EN EL TRIMESTRE: 347.76 %

JEFE ADMINISTRATIVO

L.C.P. JAVIER JOSÉ RUIZ SANTIAGO
VICE-RECTOR ADMINISTRATIVO

TITULAR DE LA DEPENDENCIA/ENTIDAD

DR. MODESTO SEARA VÁZQUEZ
RECTOR

REPORTE DE AVANCE DE GESTIÓN
UR 550 - UNIVERSIDAD TECNOLÓGICA DE LA MIXTECA
PRIMER TRIMESTRE 2022

Gobierno del Estado

ALINEACIÓN PED:		MATRÍZ DE INDICADORES PARA RESULTADOS:	
EJE:	01-OAXACA INCLUYENTE CON EL DESARROLLO SOCIAL	FIN:	CONTRIBUIR A LA PRESTACIÓN DE SERVICIOS DE INVESTIGACIÓN, TRANSFERENCIA DE CONOCIMIENTOS, PROMOCIÓN DEL DESARROLLO Y EDUCACIÓN CONTINUA.
TEMA:	01-EDUCACIÓN		
OBJETIVO:	11-PROMOVER LA VINCULACIÓN DEL SECTOR EDUCATIVO DE TIPO SUPERIOR CON EL SECTOR PRODUCTIVO Y SOCIAL, A FIN DE PRESTAR SERVICIOS DE INVESTIGACIÓN, TRANSFERENCIA DE CONOCIMIENTOS, PROMOCIÓN DEL DESARROLLO Y EDUCACIÓN CONTINUA.	PROPÓSITO:	INSTITUCIONES DE EDUCACIÓN SUPERIOR EN EL ESTADO DE OAXACA VINCULADOS EN EL SECTOR PRODUCTIVO Y SOCIAL
ESTRATEGIA:	01-PROMOVER LOS MECANISMOS PARA INCENTIVAR LA VINCULACIÓN ENTRE LAS IES Y LOS SECTORES PRODUCTIVO Y SOCIAL EN EL ESTADO DE OAXACA.	COMPONENTE:	334-SERVICIO SOCIAL Y CONSULTORÍA AL SECTOR PRODUCTIVO, SOCIAL Y GUBERNAMENTAL OTORGADA
LÍNEAS DE ACCIÓN:	02-INCENTIVAR QUE LAS IES ENVÍEN BRIGADAS DE SERVICIO SOCIAL COMUNITARIO A LOCALIDADES CON MAYOR REZAGO SOCIAL.	ACTIVIDAD:	1920-BRINDAR SERVICIO DE CAPACITACIÓN A TERCEROS
UE:	001-UNIVERSIDAD TECNOLÓGICA DE LA MIXTECA		

ESTRUCTURA PROGRAMATICA

PROGRAMA	SUBPROGRAMA	PROYECTO	OBRA/ACTIVIDAD
156-VINCULACIÓN DE LAS INSTITUCIONES DE NIVEL SUPERIOR CON EL SECTOR PRODUCTIVO Y SOCIAL.	01-OTORGAMIENTO DE SERVICIO SOCIAL Y CONSULTORÍA AL SECTOR PRODUCTIVO, SOCIAL Y GUBERNAMENTAL	000-- -	001-OTORGAR SERVICIOS DE CONSULTORÍA A TERCEROS EN LA MIXTECA BAJA

POBLACIÓN O ÁREA DE ENFOQUE POTENCIAL	ATRIBUTO DE LA POBLACIÓN O ÁREA DE ENFOQUE:	INSTITUCIÓN DE EDUCACIÓN SUPERIOR	HOMBRES:	0	MUJERES:	0	TOTAL:	40

PRESUPUESTO ANUAL

Aprobado	Ampliación	Reducción	Modificado	EJERCIDO T1	EJERCIDO T2	EJERCIDO T3	EJERCIDO T4
				2,912,326.78	0.00	0.00	0.00
17,881,316.28	4,000.00	408,676.98	17,476,639.30	TOTAL EJERCIDO AL TRIMESTRE VIGENTE			2,912,326.78

PRESUPUESTO TRIMESTRAL DE LA ACTIVIDAD

Aprobado	Modificado	Comprometido	Devengado	Ejercido	% de Ejercido Vs. Modificado
5,410,857.50	5,085,988.87	2,912,326.78	2,912,326.78	2,912,326.78	57.26

DATOS DEL INDICADOR

Nombre :	PORCENTAJE DE CAPACITACIONES OTORGADAS	Número de indicador :	20
Definición :	MIDE EL PORCENTAJE DE CAPACITACIONES OTORGADAS RESPECTO A LAS RECIBIDAS		
Método de Cálculo :	(NÚMERO DE CAPACITACIONES OTORGADAS /NÚMERO DE SOLICITUDES DE CAPACITACIÓN RECIBIDAS) * 100		

Tipo	Dimensión	Frecuencia de Medición	Forma de cálculo del indicador	Tipo de Valor	Sentido Esperado
GESTIÓN	EFICACIA	TRIMESTRAL	PORCENTAJE	FLUJO	ASCENDENTE

MEDIOS DE VERIFICACIÓN / FUENTE INFORMACIÓN	SUPUESTO
INFORME DE LA COORDINACIÓN DE PROMOCIÓN DEL DESARROLLO, DISPONIBLE EN LA PÁGINA: WWW.UTM.MX/AVANCE_MIR_2022	EXISTE EL INTERÉS DE LOS BENEFICIARIOS Y FACILIDADES SOCIOECONÓMICAS QUE PERMITAN LLEVAR A CABO LA CAPACITACIÓN

DATOS DE LA META

Definición de la variable Meta:	1 - NÚMERO DE CAPACITACIONES OTORGADAS
Unidad de medida:	25 - NÚMERO

LÍNEA BASE				VALOR PROGRAMADO ANUAL			
AÑO	2016	VALOR	16.00	AÑO	2022	VALOR	1,996.00

AVANCE TRIMESTRAL OBRA/ACTIVIDAD

METAS	1er.TRIMESTRE	2o.TRIMESTRE	3er.TRIMESTRE	4o.TRIMESTRE	CUMPLIMIENTO DE METAS	
PROGRAMACIÓN INICIAL	164.00	126.00	753.00	953.00	T1+T2+T3+T4	1,996.00
PROGRAMACIÓN ACTUALIZADA	164.00				T1+T2+T3+T4	164.00
METAS ALCANZADAS	92.00	0.00	0.00	0.00	T1+T2+T3+T4	92.00
PORCENTAJE ALCANZADO TRIMESTRAL	56.10	0.00	0.00	0.00	PORCENTAJE ALCANZADO ANUAL	4.61

PORCENTAJE DE CUMPLIMIENTO ALCANZADO EN EL TRIMESTRE: 56.10 %

JEFE ADMINISTRATIVO

L.C.P. JAVIER JOSÉ RUIZ SANTIAGO

VICE-RECTOR ADMINISTRATIVO

TITULAR DE LA DEPENDENCIA/ENTIDAD

DR. MODESTO SEARA VÁZQUEZ

RECTOR

REPORTE DE AVANCE DE GESTIÓN
UR 550 - UNIVERSIDAD TECNOLÓGICA DE LA MIXTECA
PRIMER TRIMESTRE 2022

Gobierno del Estado

ALINEACIÓN PED:		MATRÍZ DE INDICADORES PARA RESULTADOS:	
ESTRATEGIA:	01-PROMOVER LOS MECANISMOS PARA INCENTIVAR LA VINCULACIÓN ENTRE LAS IES Y LOS SECTORES PRODUCTIVO Y SOCIAL EN EL ESTADO DE OAXACA.	COMPONENTE:	647-CULTURA, CIVISMO Y DEPORTE PROMOVIDO Y DIFUNDIDO
LÍNEAS DE ACCIÓN:	02-INCENTIVAR QUE LAS IES ENVÍEN BRIGADAS DE SERVICIO SOCIAL COMUNITARIO A LOCALIDADES CON MAYOR REZAGO SOCIAL.	ACTIVIDAD:	247-REALIZAR EVENTO CULTURAL
UE:	001-UNIVERSIDAD TECNOLÓGICA DE LA MIXTECA		

ESTRUCTURA PROGRAMATICA

PROGRAMA	SUBPROGRAMA	PROYECTO	OBRA/ACTIVIDAD
156-VINCULACIÓN DE LAS INSTITUCIONES DE NIVEL SUPERIOR CON EL SECTOR PRODUCTIVO Y SOCIAL.	02-PROMOCIÓN Y DIFUSIÓN DE CULTURA, CIVISMO Y DEPORTE	000-- -	001-REALIZAR EVENTOS CULTURALES EN LA MIXTECA BAJA

POBLACIÓN O ÁREA DE ENFOQUE POTENCIAL	ATRIBUTO DE LA POBLACIÓN O ÁREA DE ENFOQUE:	INSTITUCIÓN DE EDUCACIÓN SUPERIOR	HOMBRES:	0	MUJERES:	0	TOTAL:	40

PRESUPUESTO ANUAL

Aprobado	Ampliación	Reducción	Modificado	EJERCIDO T1	EJERCIDO T2	EJERCIDO T3	EJERCIDO T4
				859,509.92	0.00	0.00	0.00
5,215,337.81	10,000.00	273,130.04	4,952,207.77	TOTAL EJERCIDO AL TRIMESTRE VIGENTE			859,509.92

PRESUPUESTO TRIMESTRAL DE LA ACTIVIDAD

Aprobado	Modificado	Comprometido	Devengado	Ejercido	% de Ejercido Vs. Modificado
1,472,817.55	1,233,661.61	859,509.92	859,509.92	859,509.92	69.67

DATOS DEL INDICADOR

Nombre :	PORCENTAJE DE EVENTOS CULTURALES REALIZADOS	Número de indicador :	247
Definición :	MIDE EL PORCENTAJE DE EVENTOS CULTURALES REALIZADOS RESPECTO AL EL NÚMERO DE EVENTOS PROGRAMADOS		
Método de Cálculo :	(NÚMERO DE EVENTOS CULTURALES REALIZADOS / NÚMERO DE EVENTOS CULTURALES PROGRAMADOS)*100		

Tipo	Dimensión	Frecuencia de Medición	Forma de cálculo del indicador	Tipo de Valor	Sentido Esperado
GESTIÓN	EFICACIA	TRIMESTRAL	PORCENTAJE	FLUJO	ASCENDENTE

MEDIOS DE VERIFICACIÓN / FUENTE INFORMACIÓN	SUPUESTO
INFORME DE LA COORDINACIÓN DE DIFUSIÓN CULTURAL, DISPONIBLE EN LA PÁGINA ELECTRÓNICA: WWW.UTM.MX/AVANCE_MIR_2022	EXITE EL INTERÉS DE LOS BENEFICIARIOS Y LAS CONDICIONES SOCIOECONÓMICAS Y SANITARIAS POSIBILITAN LA REALIZACIÓN DE EVENTOS CULTURALES.

DATOS DE LA META

Definición de la variable Meta:	1 - NÚMERO DE EVENTOS CULTURALES REALIZADOS
Unidad de medida:	25 - NÚMERO

LÍNEA BASE				VALOR PROGRAMADO ANUAL			
AÑO	2016	VALOR	133.00	AÑO	2022	VALOR	77.00

AVANCE TRIMESTRAL OBRA/ACTIVIDAD

METAS	1er.TRIMESTRE	2o.TRIMESTRE	3er.TRIMESTRE	4o.TRIMESTRE	CUMPLIMIENTO DE METAS	
PROGRAMACIÓN INICIAL	17.00	25.00	15.00	20.00	T1+T2+T3+T4	77.00
PROGRAMACIÓN ACTUALIZADA	17.00				T1+T2+T3+T4	17.00
METAS ALCANZADAS	49.00	0.00	0.00	0.00	T1+T2+T3+T4	49.00
PORCENTAJE ALCANZADO TRIMESTRAL	288.24	0.00	0.00	0.00	PORCENTAJE ALCANZADO ANUAL	63.64

PORCENTAJE DE CUMPLIMIENTO ALCANZADO EN EL TRIMESTRE: 288.24 %

JEFE ADMINISTRATIVO

L.C.P. JAVIER JOSÉ RUIZ SANTIAGO

VICE-RECTOR ADMINISTRATIVO

TITULAR DE LA DEPENDENCIA/ENTIDAD

DR. MODESTO SEARA VÁZQUEZ

RECTOR

GOBIERNO DEL ESTADO
DE OAXACA

PROGRAMAS Y PROYECTOS DE INVERSION

Los proyectos de investigación, equipamiento y obra pública ejecutados o en proceso de ejecución en el periodo del 1 de enero al 31 de marzo son los siguientes:

1.- Equipamiento del Centro Universitario Integral de Fomento a la actividad física y un estilo de vida saludable.

2.- Construcción de vía de acceso vehicular y peatonal hacia el Laboratorio Ingeniería Mecánica Automotriz, Centro Universitario Integral y Completo Deportivo al aire libre.

GOBIERNO DEL ESTADO
DE OAXACA

RELACION DE BIENES INMUEBLES QUE COMPONEN EL PATRIMONIO

DEL 01 DE ENERO AL 31 DE MARZO DE 2022

(Pesos)

CUENTA	DESCRIPCIÓN DEL BIEN	Saldo Final
12310	TERRENOS	32,354,740
12330	EDIFICIOS NO RESIDENCIALES	150,404,753
12347	INFRAESTRUCTURA ELECTRICA	1,539,907
12351	EDIFICACIÓN HABITACIONAL EN PROCESO	
12352	EDIFICACIÓN NO HABITACIONAL EN PROCESO	
12353	CONSTRUCCIÓN DE OBRAS PARA EL ABASTECIMIENTO DE AGUA, PETRÓLEO, GAS, ELECTRICIDAD Y TELECOMUNICACION	
12354	DIVISIÓN DE TERRENOS Y CONSTRUCCIÓN DE OBRAS DE URBANIZACIÓN EN PROCESO	
12355	CONSTRUCCIÓN DE VÍAS DE COMUNICACIÓN EN PROCESO	
12356	OTRAS CONSTRUCCIONES DE INGENIERÍA CIVIL U OBRA PESADA EN PROCESO	
12357	INSTALACIONES Y EQUIPAMIENTO EN CONSTRUCCIONES EN PROCESO	1,604,441
12359	TRABAJOS DE ACABADOS EN EDIFICACIONES Y OTROS TRABAJOS ESPECIALIZADOS EN PROCESO	
12361	EDIFICACIÓN HABITACIONAL EN PROCESO	
12362	EDIFICACIÓN NO HABITACIONAL EN PROCESO	
12363	CONSTRUCCIÓN DE OBRAS PARA EL ABASTECIMIENTO DE AGUA, PETRÓLEO, GAS, ELECTRICIDAD Y TELECOMUNICACION	
12364	DIVISIÓN DE TERRENOS Y CONSTRUCCIÓN DE OBRAS DE URBANIZACIÓN	
12365	CONSTRUCCIÓN DE VÍAS DE COMUNICACIÓN EN PROCESO	
12366	OTRAS CONSTRUCCIONES DE INGENIERÍA CIVIL U OBRA PESADA EN PROCESO	
12367	INSTALACIONES Y EQUIPAMIENTO EN CONSTRUCCIONES EN PROCESO	
12369	TRABAJOS DE ACABADOS EN EDIFICACIONES Y OTROS TRABAJOS ESPECIALIZADOS EN PROCESO	
12390	OTROS BIENES INMUEBLES	
	SUMA TOTAL:	**185,903,841**

GOBIERNO DEL ESTADO
DE OAXACA

RELACION DE BIENES MUEBLES QUE COMPONEN EL PATRIMONIO

DEL 01 DE ENERO AL 31 DE MARZO DE 2022

(Pesos)

CUENTA	DESCRIPCIÓN DEL BIEN	Saldo Final
12411	MUEBLES DE OFICINA Y ESTANTERÍA	3,447,228
12412	MUEBLES, EXCEPTO DE OFICINA Y ESTANTERÍA	1,904,227
12413	EQUIPO DE CÓMPUTO Y DE TECNOLOGÍAS DE LA INFORMACIÓN	31,247,058
12419	OTROS MOBILIARIOS Y EQUIPOS DE ADMINISTRACIÓN	436,821
12421	EQUIPOS Y APARATOS AUDIOVISUALES	3,944,194
12422	APARATOS DEPORTIVOS	
12423	CÁMARAS FOTOGRÁFICAS Y DE VIDEO	624,073
12429	OTRO MOBILIARIO Y EQUIPO EDUCACIONAL Y RECREATIVO	477,241
12431	EQUIPO MÉDICO Y DE LABORATORIO	26,888,829
12432	INSTRUMENTAL MÉDICO Y DE LABORATORIO	23,589,065
12441	AUTOMÓVILES Y CAMIONES	7,106,396
12443	EQUIPO AEROESPACIAL	
12445	EMBARCACIONES	
12449	OTROS EQUIPOS DE TRANSPORTE	
12450	EQUIPO DE DEFENSA Y SEGURIDAD	
12461	MAQUINARIA Y EQUIPO AGROPECUARIO	
12462	MAQUINARIA Y EQUIPO INDUSTRIAL	1,019,278
12463	MAQUINARIA Y EQUIPO DE CONSTRUCCIÓN	38,301
12464	SISTEMAS DE AIRE ACONDICIONADO, CALEFACCIÓN Y DE REFRIGERACIÓN INDUSTRIAL Y COMERCIAL	1,129,589
12465	EQUIPO DE COMUNICACIÓN Y TELECOMUNICACIÓN	1,096,193
12466	EQUIPOS DE GENERACIÓN ELÉCTRICA, APARATOS Y ACCESORIOS ELÉCTRICOS	2,619,350
12467	HERRAMIENTAS Y MÁQUINAS-HERRAMIENTA	6,462,701
12469	OTROS EQUIPOS	5,460,282
12471	BIENES ARTISTICOS, CULTURALES Y CIENTIFICOS	
12483	AVES	
12484	OVINOS Y CAPRINOS	
12486	EQUINOS	
12487	ESPECIES MENORES Y DE ZOOLÓGICO	
12488	ÁRBOLES Y PLANTAS	
	SUMA TOTAL:	**117,490,826**

GOBIERNO DEL ESTADO
DE OAXACA

RELACION DE CUENTAS BANCARIAS PRODUCTIVAS ESPECIFICAS

DEL 01 DE ENERO AL 31 DE MARZO DE 2022

FONDO, PROGRAMA O CONVENIO	DATOS DE LA CUENTA BANCARIA		
	INSTITUCION BANCARIA	NUMERO DE CUENTA	FECHA DE APERTURA
GASTOS DE OPERACIÓN (SUB FEDERAL) 2022	CITIBANAMEX	70165226419	02/01/2022

GOBIERNO DEL ESTADO
DE OAXACA

RELACION DE ESQUEMAS BURSATILES Y COBERTURAS FINANCIERAS

NO APLICA

ENTE PUBLICO: UNIVERSIDAD TECNOLOGICA DE LA MIXTECA
MONTOS PAGADOS POR AYUDAS Y SUBSIDIOS
PERIODO: PRIMER TRIMESTRE DEL AÑO 2022

Concepto	Ayuda	Subsidio	Sector (Económico o Social)	Beneficiario	CURP	RFC	Monto Pagado
442 Becas y otras ayudas para programas de capacitación	X	----------	Social	Velasco SantaMaría Eva	VESE950119MOCLNV03	----------	1,830.04
442 Becas y otras ayudas para programas de capacitación	X	----------	Social	Díaz Durán Francisco Gerardo	DIDF961104HOCZRR05	----------	1,462.01
442 Becas y otras ayudas para programas de capacitación	X	----------	Social	Miguel Bautista Manuel	MIBM001030HOCGTNA8	----------	1,830.04
442 Becas y otras ayudas para programas de capacitación	X	----------	Social	Gomez Santiago José Luis	GOSL990830HOCMNS05	----------	1,830.04
442 Becas y otras ayudas para programas de capacitación	X	----------	Social	Vargas Gutierrez Ana María	VXGA991117MOCRTN09	----------	1,830.04
442 Becas y otras ayudas para programas de capacitación	X	----------	Social	Castro Ortíz David Germán	CAOD980904HOCSRV08	----------	1,830.04
442 Becas y otras ayudas para programas de capacitación	X	----------	Social	Hernández Jimenez Judith	HEJJ960927MOCRMD01	----------	1,830.04
442 Becas y otras ayudas para programas de capacitación	X	----------	Social	Hernández Hernández Fabiola	HEHF971120MOCRRB01	----------	1,687.01
442 Becas y otras ayudas para programas de capacitación	X	----------	Social	Chávez Mendez Eduardo Israel	CAME990517HOCHND02	----------	1,830.04
442 Becas y otras ayudas para programas de capacitación	X	----------	Social	Campos Martínez María Paula	CAMP961223MOCMRL09	----------	1,417.01
442 Becas y otras ayudas para programas de capacitación	X	----------	Social	Ramírez Zurita Uriel David	RAZU990321HOCMRR01	----------	1,830.04
442 Becas y otras ayudas para programas de capacitación	X	----------	Social	San Juan Santiago Rosa Isela	SASR980220MOCNNS05	----------	1,830.04
442 Becas y otras ayudas para programas de capacitación	X	----------	Social	Acevedo Gonzalez Carlos	AEGC990324HOCCNR05	----------	1,417.01
442 Becas y otras ayudas para programas de capacitación	X	----------	Social	Aquino Hernández David	AUHD990608HOCQRV09	----------	1,830.04
442 Becas y otras ayudas para programas de capacitación	X	----------	Social	Lara Dominguez Ana Mayté	LADA981211MOCRMN01	----------	1,830.04
442 Becas y otras ayudas para programas de capacitación	X	----------	Social	Salazar Ramírez Jennifer	SARJ990706MOCLMN06	----------	1,417.01
442 Becas y otras ayudas para programas de capacitación	X	----------	Social	López Espinoza Wilfrido	LOEW981118HOCPSL01	----------	1,552.01
442 Becas y otras ayudas para programas de capacitación	X	----------	Social	García Martínez Isidro	GAMI930515HOCRRS03	----------	1,830.04
442 Becas y otras ayudas para programas de capacitación	X	----------	Social	Bautista Pascual Juan Genaro	BAPJ000409HOCTSNA8	----------	1,830.04
442 Becas y otras ayudas para programas de capacitación	X	----------	Social	Gonzalez Mendoza Iván	GOMI990622HOCNNV02	----------	1,830.04
442 Becas y otras ayudas para programas de capacitación	X	----------	Social	Maldonado Salinas Dania Berenice	MASD950616MOCLLN03	----------	1,830.04
442 Becas y otras ayudas para programas de capacitación	X	----------	Social	Matus Toledo Ingrid Nayeli	MATI001003MOCTLNA9	----------	1,830.04
442 Becas y otras ayudas para programas de capacitación	X	----------	Social	Ortega Sevilla Magaly	OESM990925MOCRVG02	----------	1,552.00
442 Becas y otras ayudas para programas de capacitación	X	----------	Social	Díaz Pérez Jessica	DIPJ970329MOCZRS06	----------	1,830.04
442 Becas y otras ayudas para programas de capacitación	X	----------	Social	Díaz García Alejandro Alberto	DIGA970922HOCZRL02	----------	1,552.00
442 Becas y otras ayudas para programas de capacitación	X	----------	Social	Paz Avendaño Isaias	PAAI000427HOCZVSA7	----------	1,830.04
442 Becas y otras ayudas para programas de capacitación	X	----------	Social	López Mendoza José Angel	LOMA980306HOCPNN04	----------	1,462.00
442 Becas y otras ayudas para programas de capacitación	X	----------	Social	Gonzalez Lucas Leticia Verónica	GOLL980404MOCNCT00	----------	1,687.00
442 Becas y otras ayudas para programas de capacitación	X	----------	Social	Barbosa Martínez Estefhany	BAME990222MOCRRS05	----------	1,830.04
442 Becas y otras ayudas para programas de capacitación	X	----------	Social	Negrete Sanchez Brenda	NESB990715MOCGNR05	----------	1,597.00
442 Becas y otras ayudas para programas de capacitación	X	----------	Social	Morales Santos Verónica	MOSV991001MOCRNR02	----------	1,372.00
442 Becas y otras ayudas para programas de capacitación	X	----------	Social	Cruz García Luis Fernando	CUGL960326HOCRRS03	----------	1,830.04
442 Becas y otras ayudas para programas de capacitación	X	----------	Social	Solano Martínez Giovanni	SOMG000714HOCLRVA2	----------	1,830.04
442 Becas y otras ayudas para programas de capacitación	X	----------	Social	Cortés Mendoza Mayel	COMM020621MOCRNYA6	----------	1,830.04
442 Becas y otras ayudas para programas de capacitación	X	----------	Social	García Castellanos Monserrat Itzel	GACM020107MOCRSNA2	----------	1,830.04
442 Becas y otras ayudas para programas de capacitación	X	----------	Social	Bautista Serafín Dylan Nathan	BASD030325HOCTRYA6	----------	1,830.04
442 Becas y otras ayudas para programas de capacitación	X	----------	Social	González Tomás Karen Lizbeth	GOTK020528MBCNMRA2	----------	1,830.04
442 Becas y otras ayudas para programas de capacitación	X	----------	Social	López Cuevas Abel Ronaldo	LXCA030621HOCPVBA4	----------	1,830.04
442 Becas y otras ayudas para programas de capacitación	X	----------	Social	Solano Tixta Lizeth	SOTL020803MOCLXZA5	----------	1,830.04
442 Becas y otras ayudas para programas de capacitación	X	----------	Social	García Ramos Isahí	GARI981027HOCRMS01	----------	1,830.04
442 Becas y otras ayudas para programas de capacitación	X	----------	Social	Olivera Solano Karen arlett	OISK030316MOCLLRA8	----------	1,642.00
442 Becas y otras ayudas para programas de capacitación	X	----------	Social	Vásquez Jiménez Abigail	MEPB010315MOCCNCLA5	----------	1,687.00
					TOTAL DEL TRIMESTRE		**$ 72,744.18**

UNIVERSIDAD TECNOLOGICA DE LA MIXTECA
Estado de Situación Financiera Detallado - LDF
Al 31 de Diciembre de 2021 y al 31 de Marzo de 2022
(PESOS)

Concepto	31 de Marzo de 2022	31 de Diciembre de 2021	Concepto	31 de Marzo de 2022	31 de Diciembre de 2021
ACTIVO			**PASIVO**		
Activo Circulante			**Pasivo Circulante**		
Efectivo y Equivalentes	21,253,356	17,497,899	Cuentas por Pagar a Corto Plazo	8,298,679	14,343,062
Efectivo	0	0	Servicios Personales por Pagar a Corto Plazo	0	0
Bancos/Tesorería	0	0	Proveedores por Pagar a Corto Plazo	0	0
Bancos/Dependencias y Otros	1,992,601	12,273,481	Contratistas por Obras Públicas por Pagar a Corto Plazo	0	1,603,635
Inversiones Temporales (Hasta 3 meses)	19,242,587	5,206,250	Participaciones y Aportaciones por Pagar a Corto Plazo	0	0
Fondos con Afectación Específica	0	0	Transferencias Otorgadas por Pagar a Corto Plazo	91,016	2,131,238
Depósitos de Fondos de Terceros en Garantía y/o Administración	18,168	18,168	Intereses, Comisiones y Otros Gastos de la Deuda Pública por Pagar a Corto Pla	0	0
Otros Efectivos y Equivalentes	0	0	Retenciones y Contribuciones por Pagar a Corto Plazo	4,328,701	6,829,593
Derechos a Recibir Efectivo o Equivalentes	10,390,273	7,758,453	Devoluciones de la Ley de Ingresos por Pagar a Corto Plazo	0	0
Inversiones Financieras de Corto Plazo	0		Otras Cuentas por Pagar a Corto Plazo	3,878,962	3,778,595
Cuentas por Cobrar a Corto Plazo	0	0	Documentos por Pagar a Corto Plazo	0	0
Deudores Diversos por Cobrar a Corto Plazo	10,390,273	7,758,453	Documentos Comerciales por Pagar a Corto Plazo	0	0
Ingresos por Recuperar a Corto Plazo	0	0	Documentos con Contratistas por Obras Públicas por Pagar a Corto Plazo	0	0
Deudores por Anticipos de la Tesorería a Corto Plazo	0	0	Otros Documentos por Pagar a Corto Plazo	0	0
Préstamos Otorgados a Corto Plazo	0	0	Porción a Corto Plazo de la Deuda Pública a Largo Plazo	0	0
Otros Derechos a Recibir Efectivo o Equivalentes a Corto Plazo	0	0	Porción a Corto Plazo de la Deuda Pública	0	0
Derechos a Recibir Bienes o Servicios	0	699,595	Porción a Corto Plazo de Arrendamiento Financiero	0	0
Anticipo a Proveedores por Adquisición de Bienes y Prestación de Servicios a Corto Plazo	0	0	Títulos y Valores a Corto Plazo	0	0
Anticipo a Proveedores por Adquisición de Bienes Inmuebles y Muebles a Corto Plazo		0	Pasivos Diferidos a Corto Plazo	0	0
Anticipo a Proveedores por Adquisición de Bienes Intangibles a Corto Plazo	0	0	Ingresos Cobrados por Adelantado a Corto Plazo	0	0
Anticipo a Contratistas por Obras Públicas a Corto Plazo	0	699,595	Intereses Cobrados por Adelantado a Corto Plazo	0	0
Otros Derechos a Recibir Bienes o Servicios a Corto Plazo	0	0	Otros Pasivos Diferidos a Corto Plazo	0	0
Inventarios	22,777	16,653	Fondos y Bienes de Terceros en Garantía y/o Administración a Corto Plazo	0	0
Inventario de Mercancías para Venta	0	0	Fondos en Garantía a Corto Plazo	0	0
Inventario de Mercancías Terminadas	0	0	Fondos en Administración a Corto Plazo	0	0
Inventario de Mercancías en Proceso de Elaboración	0	0	Fondos Contingentes a Corto Plazo	0	0
Inventario de Materias Primas, Materiales y Suministros para Producción	22,777	16,653	Fondos de Fideicomisos, Mandatos y Contratos Análogos a Corto Plazo	0	0
Bienes en Tránsito	0	0	Otros Fondos de Terceros en Garantía y/o Administración a Corto Plazo	0	0
Almacenes	8,835,692	8,276,161	Valores y Bienes en Garantía a Corto Plazo	0	0
Almacen de materiales y suministros de consumo	8,835,692	8,276,161			
Estimación por Pérdida o Deterioro de Activos Circulantes	0	0	Provisiones a Corto Plazo	0	0
Estimaciones para Cuentas Incobrables por Derechos a Recibir Efectivo o Equivalentes	0	0	Provisión para Demandas y Juicios a Corto Plazo	0	0
Estimación por Deterioro de Inventarios	0	0	Provisión para Contingencias a Corto Plazo	0	0
Otros Activos Circulantes	0	0	Otras Provisiones a Corto Plazo	0	0
Valores en Garantía	0	0	Otros Pasivos a Corto Plazo	0	0
Bienes en Garantía (excluye depósitos de fondos)	0	0	Ingresos por Clasificar	0	0
Bienes Derivados de Embargos, Decomisos, Aseguramientos y Dación en Pago	0	0	Recaudación por Participar	0	0
Adquisición con Fondos de Terceros	0	0	Otros Pasivos Circulantes	0	0
Total de Activos Circulantes	**40,502,098**	**34,248,761**	**Total de Pasivos Circulantes**	**8,298,679**	**14,343,062**
Activo No Circulante			**Pasivo No Circulante**		
Inversiones Financieras a Largo Plazo	0	0	Cuentas por Pagar a Largo Plazo	0	0
Derechos a Recibir Efectivo o Equivalentes a Largo Plazo	0	0	Documentos por Pagar a Largo Plazo	0	0
Bienes Inmuebles, Infraestructura y Construcciones en Proceso	185,903,841	181,257,660	Deuda Pública a Largo Plazo	0	0
Bienes Muebles	117,490,826	117,242,425	Pasivos Diferidos a Largo Plazo	0	0
Activos Intangibles	940,337	940,337	Fondos y Bienes de Terceros en Garantía y/o en Administración a Largo Plazo	0	0
Depreciación, Deterioro y Amortización Acumulada de Bienes	-65,083,432	-61,956,384	Provisiones a Largo Plazo	0	0
Activos Diferidos	0	0			
Estimación por Pérdida o Deterioro de Activos no Circulantes	0	0	**Total de Pasivos No Circulantes**	**0**	**0**
Otros Activos no Circulantes	0	0			
			Total del Pasivo	**8,298,679**	**14,343,062**
Total de Activos No Circulantes	**239,251,572**	**237,484,038**			
			HACIENDA PÚBLICA/PATRIMONIO		
Total del Activo	**279,753,670**	**271,732,799**			
			Hacienda Pública/Patrimonio Contribuido	**28,792,654**	**28,243,598**
			Aportaciones	0	0
			Donaciones de Capital	0	0
			Actualización de la Hacienda Pública/Patrimonio	28,792,654	28,243,598
			Hacienda Pública/Patrimonio Generado	**242,662,337**	**229,146,139**
			Resultados del Ejercicio (Ahorro/ Desahorro)	10,471,748	14,339,331
			Resultados de Ejercicios Anteriores	229,652,192	212,268,410
			Revalúos	0	0
			Reservas	0	0
			Rectificaciones de Resultados de Ejercicios Anteriores	2,538,397	2,538,398
			Exceso o Insuficiencia en la Actualización de la Hacienda Pública/Patrimonio	0	0
			Resultado por Posición Monetaria	0	0
			Resultado por Tenencia de Activos no Monetarios	0	0
			Total Hacienda Pública/Patrimonio	**271,454,991**	**257,389,737**
			Total del Pasivo y Hacienda Pública/Patrimonio	**279,753,670**	**271,732,799**

UNIVERSIDAD TECNOLÓGICA DE LA MIXTECA
Balance Presupuestario - LDF
Del 1 de enero al 31 de Marzode 2022
(PESOS)

Concepto	Estimado/ Aprobado	Devengado	Recaudado/ Pagado
A. Ingresos Totales (A = A1+A2+A3)	**176,683,649**	**49,559,309**	**39,566,913**
A1. Ingresos de Libre Disposición	84,889,559	41,772,571	35,111,314
A2. Transferencias Federales Etiquetadas	91,794,090	7,786,738	4,455,599
A3. Financiamiento Neto			
B. Egresos Presupuestarios[1] (B = B1+B2)	**176,683,649**	**49,559,309**	**39,566,913**
B1. Gasto No Etiquetado (sin incluir Amortización de la Deuda Pública)	84,889,559	41,772,571	35,111,314
B2. Gasto Etiquetado (sin incluir Amortización de la Deuda Pública)	91,794,090	7,786,738	4,455,599
C. Remanentes del Ejercicio Anterior (C = C1 + C2)	**0**	**0**	**0**
C1. Remanentes de Ingresos de Libre Disposición aplicados en el periodo	0	0	0
C2. Remanentes de Transferencias Federales Etiquetadas aplicados en el periodo	0	0	0
I. Balance Presupuestario (I = A – B + C)	**0**	**0**	**0**
II. Balance Presupuestario sin Financiamiento Neto (II = I - A3)	**0**	**0**	**0**
III. Balance Presupuestario sin Financiamiento Neto y sin Remanentes del Ejercicio Anterior (III= II - C)	**0**	**0**	**0**

Concepto	Aprobado	Devengado	Pagado
E. Intereses, Comisiones y Gastos de la Deuda (E = E1+E2)	**0**	**0**	**0**
E1. Intereses, Comisiones y Gastos de la Deuda con Gasto No Etiquetado	0	0	0
E2. Intereses, Comisiones y Gastos de la Deuda con Gasto Etiquetado	0	0	0
IV. Balance Primario (IV = III + E)	**0**	**0**	**0**

Concepto	Estimado/ Aprobado	Devengado	Recaudado/ Pagado
F. Financiamiento (F = F1 + F2)	**0**	**0**	**0**
F1. Financiamiento con Fuente de Pago de Ingresos de Libre Disposición	0	0	0
F2. Financiamiento con Fuente de Pago de Transferencias Federales Etiquetadas	0	0	0
G. Amortización de la Deuda (G = G1 + G2)	**0**	**0**	**0**
G1. Amortización de la Deuda Pública con Gasto No Etiquetado	0	0	0
G2. Amortización de la Deuda Pública con Gasto Etiquetado	0	0	0
A3. Financiamiento Neto (A3 = F – G)	**0**	**0**	**0**

Concepto	Estimado/ Aprobado	Devengado	Recaudado/ Pagado
A1. Ingresos de Libre Disposición	84,889,559	41,772,571	35,111,314
A3.1 Financiamiento Neto con Fuente de Pago de Ingresos de Libre Disposición (A3.1 = F1 – G1)	**0**	**0**	**0**
F1. Financiamiento con Fuente de Pago de Ingresos de Libre Disposición	0	0	0
G1. Amortización de la Deuda Pública con Gasto No Etiqueta	0	0	0
B1. Gasto No Etiquetado (sin incluir Amortización de la Deuda Pública)	84,889,559	41,772,571	35,111,314
C1. Remanentes de Ingresos de Libre Disposición aplicados en el periodo	0	0	0
V. Balance Presupuestario de Recursos Disponibles (V = A1 + A3.1 – B 1 + C1)	**0**	**0**	**0**
VI. Balance Presupuestario de Recursos Disponibles sin Financiamiento Neto (VI = V – A3.1)	**0**	**0**	**0**

Concepto	Estimado/ Aprobado	Devengado	Recaudado/
A2. Transferencias Federales Etiquetadas	91,794,090	7,786,738	4,455,599
A3.2 Financiamiento Neto con Fuente de Pago de Transferencias Federales Etiquetadas (A3.2 = F2 – G2)	**0**	**0**	**0**
F2. Financiamiento con Fuente de Pago de Transferencias Federales Etiquetadas	0	0	0
G2. Amortización de la Deuda Pública con Gasto Etiq	0	0	0
B2. Gasto Etiquetado (sin incluir Amortización de la Deuda Pública)	91,794,090	7,786,738	4,455,599
C2. Remanentes de Transferencias Federales Etiquetadas aplicados en el pe	0	0	0
VII. Balance Presupuestario de Recursos Etiquetados (VII = A2 + A3.2 – B2 + C2)	**0**	**0**	**0**
VIII. Balance Presupuestario de Recursos Etiquetados sin Financiamiento Neto (VIII = VII – A3.2)	**0**	**0**	**0**

UNIVERSIDAD TECNOLÓGICA DE LA MIXTECA
Estado Analitico de Ingreso Detallado - LDF
Del 1 de enero al 31 de Marzo de 2022
(PESOS)

Concepto	Ingreso					Diferencia
	Estimado	Ampliaciones/ (Reducciones)	Modificado	Devengado	Recaudado	
Ingresos de Libre Disposición						
A. Impuestos	0	0	0	0	0	0
B. Cuotas y Aportaciones de Seguridad Social	0	0	0	0	0	0
C. Contribuciones de Mejoras	0	0	0	0	0	0
D. Derechos	0	0	0	0	0	0
E. Productos	0	0	0	0	0	0
F. Aprovechamientos	0	0	0	0	0	0
G. Ingresos por Ventas de Bienes y Servicios	0	0	0	0	0	0
H. Participaciones (H=h1+h2+h3+h4+h5+h6+h7+h8+h9+h10+h11)	0	0	0	0	0	0
h1) Fondo General de Participaciones	0	0	0	0	0	0
h2) Fondo de Fomento Municipal	0	0	0	0	0	0
h3) Fondo de Fiscalización y Recaudación	0	0	0	0	0	0
h4) Fondo de Compensación	0	0	0	0	0	0
h5) Fondo de Extracción de Hidrocarburos	0	0	0	0	0	0
h6) Impuesto Especial Sobre Producción y Servicios	0	0	0	0	0	0
h7) 0.136% de la Recaudación Federal Participable	0	0	0	0	0	0
h8) 3.17% Sobre Extracción de Petróleo	0	0	0	0	0	0
h9) Gasolinas y Diésel	0	0	0	0	0	0
h10) Fondo del Impuesto Sobre la Renta	0	0	0	0	0	0
h11) Fondo de Estabilización de los Ingresos de las Entidades Federativas	0	0	0	0	0	0
I. Incentivos Derivados de la Colaboración Fiscal (I=i1+i2+i3+i4+i5)	0	0	0	0	0	0
i1) Tenencia o Uso de Vehículos	0	0	0	0	0	0
i2) Fondo de Compensación ISAN	0	0	0	0	0	0
i3) Impuesto Sobre Automóviles Nuevos	0	0	0	0	0	0
i4) Fondo de Compensación de Repecos-Intermedios	0	0	0	0	0	0
i5) Otros Incentivos Económicos	0	0	0	0	0	0
J. Transferencias	84,889,559	0	84,889,559	41,772,571	35,111,314	43,116,988
K. Convenios	0	0	0	0	0	0
k1) Otros Convenios y Subsidios	0	0	0	0	0	0
L. Otros Ingresos de Libre Disposición (L=l1+l2)	0	0	0	0	0	0
l1) Participaciones en Ingresos Locales	0	0	0	0	0	0
l2) Otros Ingresos de Libre Disposición	0	0	0	0	0	0
I. Total de Ingresos de Libre Disposición (I=A+B+C+D+E+F+G+H+I+J+K+L)	**84,889,559**	**0**	**84,889,559**	**41,772,571**	**35,111,314**	**43,116,988**
Ingresos Excedentes de Ingresos de Libre Disposición						
Transferencias Federales Etiquetadas						
A. Aportaciones (A=a1+a2+a3+a4+a5+a6+a7+a8)	0	4,646,181	4,646,181	4,646,181	2,689,583	0
a1) Fondo de Aportaciones para la Nómina Educativa y Gasto Operativo	0	0	0	0	0	0
a2) Fondo de Aportaciones para los Servicios de Salud	0	0	0	0	0	0
a3) Fondo de Aportaciones para la Infraestructura Social	0	0	0	0	0	0
a4) Fondo de Aportaciones para el Fortalecimiento de los Municipios y de las Demarcaciones Territoriales del Distrito Federal	0	0	0	0	0	0
a5) Fondo de Aportaciones Múltiples	0	4,646,181	4,646,181	4,646,181	2,689,583	0
a6) Fondo de Aportaciones para la Educación Tecnológica y de Adultos	0	0	0	0	0	0
a7) Fondo de Aportaciones para la Seguridad Pública de los Estados y del Distrito Federal	0	0	0	0	0	0
a8) Fondo de Aportaciones para el Fortalecimiento de las Entidades Federativas	0	0	0	0	0	0
B. Convenios (B=b1+b2+b3+b4)	0	0	0	0	0	0
b1) Convenios de Protección Social en Salud	0	0	0	0	0	0
b2) Convenios de Descentralización	0	0	0	0	0	0
b3) Convenios de Reasignación	0	0	0	0	0	0
b4) Otros Convenios y Subsidios	0	0	0	0	0	0
C. Fondos Distintos de Aportaciones (C=c1+c2)	0	0	0	0	0	0
c1) Fondo para Entidades Federativas y Municipios Productores de Hidrocarburos	0	0	0	0	0	0
c2) Fondo Minero	0	0	0	0	0	0
D. Transferencias, Subsidios y Subvenciones, y Pensiones y Jubilaciones	84,889,559	2,080,143	86,969,702	3,140,557	1,766,015	83,829,145
E. Otras Transferencias Federales Etiquetadas	0	178,207	178,207	0	0	178,207
II. Total de Transferencias Federales Etiquetadas (II = A + B + C + D + E)	**84,889,559**	**6,904,531**	**91,794,090**	**7,786,738**	**4,455,598**	**84,007,352**
III. Ingresos Derivados de Financiamientos (III = A)	**0**	**0**	**0**	**0**	**0**	**0**
A. Ingresos Derivados de Financiamientos	0		0	0	0	0
IV. Total de Ingresos (IV = I + II + III)	**169,779,118**	**6,904,531**	**176,683,649**	**49,559,309**	**39,566,912**	**127,124,340**
Datos Informativos						
1. Ingresos Derivados de Financiamientos con Fuente de Pago de Ingresos de Libre Disposición	0	0	0	0	0	0
2. Ingresos Derivados de Financiamientos con Fuente de Pago de Transferencias Federales Etiquetadas	0	0	0	0	0	0
3. Ingresos Derivados de Financiamientos (3 = 1 + 2)	**0**	**0**	**0**	**0**	**0**	**0**

UNVIERSIDAD TECNOLÓGICA DE LA MIXTECA
Informe Analítico de la Deuda Pública y Otros Pasivos - LDF
Del 1 de enero al 31 de Marzo de 2022
(PESOS)

Denominación de la Deuda Pública y Otros Pasivos	Saldo al 31 de diciembre de 2020	Disposiciones del Periodo (e)	Amortizaciones del Periodo (f)	Revaluaciones, Reclasificaciones y Otros Ajustes (g)	Saldo Final del Periodo (h) h=d+e-f+g	Pago de Intereses del Periodo (i)	Pago de Comisiones y demás costos asociados durante el Periodo (j)
1. Deuda Pública (1=A+B)							
A. Corto Plazo (A=a1+a2+a3)							
a1) Instituciones de Crédito							
a2) Títulos y Valores							
a3) Arrendamientos Financieros							
B. Largo Plazo (B=b1+b2+b3)							
b1) Instituciones de Crédito							
b2) Títulos y Valores							
b3) Arrendamientos Financieros							
2. Otros Pasivos	**14,343,062.00**	100,366.00	6,144,749.00	0.00	**8,298,679.00**	0.00	0.00
3. Total de la Deuda Pública y Otros Pasivos (3=1+2)							
4. Deuda Contingente [1] (Informativo)							
A. Deuda Contingente 1							
B. Deuda Contingente 2							
C. Deuda Contingente XX							
5. Valor de Instrumentos Bono Cupón Cero [2] (Informativo)							
A. Instrumento Bono Cupón Cero 1							
B. Instrumento Bono Cupón Cero 2							
C. Instrumento Bono Cupón Cero XX							

[1] Se refiere a cualquier Financiamiento sin fuente o garantía de pago definida, que sea asumida de manera solidaria o subsidiaria por las Entidades Federativas con sus Municipios, organismos descentralizados y empresas de participación estatal mayoritaria y fideicomisos, locales o municipales, y por los Municipios con sus respectivos organismos descentralizados y empresas de participación municipal mayoritaria.

[2] Se refiere al valor del Bono Cupón Cero que respalda el pago de los créditos asociados al mismo (Activo).

Obligaciones a Corto Plazo (k)	Monto Contratado (l)	Plazo Pactado (m)	Tasa de Interés (n)	Comisiones y Costos Relacionados (o)	Tasa Efectiva (p)
6. Obligaciones a Corto Plazo (Informativo)					
A. Crédito 1					
B. Crédito 2					
C. Crédito XX					

UNIVERSIDAD TECNOLÓGICA DE LA MIXTECA
Informe Analitico de Obligaciones Diferentes de Financiamientos -LDF
Del 1 de enero al 31 de Marzo de 2022
(PESOS)

Denominación de las Obligaciones Diferentes de Financiamiento (c)	Fecha del Contrato (d)	Fecha de inicio de operación del proyecto (e)	Fecha de vencimiento (f)	Monto de la inversión pactado (g)	Plazo pactado (h)	Monto promedio mensual del pago de la contraprestación (i)	Monto promedio mensual del pago de la contraprestación correspondiente al pago de inversión (j)	Monto pagado de la inversión al 31 de diciembre de 2021 (k)	Monto pagado de la inversión actualizado al 31 de diciembre de 2021 (l)	Saldo pendiente por pagar de la inversión al 31 de diciembre de 2021 (m = g – l)
A. Asociaciones Público Privadas (APP's) (A=a+b+c+d)										
a) APP 1										
b) APP 2										
c) APP 3										
d) APP XX										
B. Otros Instrumentos (B=a+b+c+d)										
a) Otro Instrumento 1										
b) Otro Instrumento 2										
c) Otro Instrumento 3										
d) Otro Instrumento XX										
C. Total de Obligaciones Diferentes de Financiamiento (C=A+B)										

No aplica

UNIVERSIDAD TECNOLÓGICA DE LA MIXTECA
Estado Analítico del Ejercicio del Presupuesto de Egresos Detallado - LDF
Clasificación por Objeto del Gasto (Capítulo y Concepto)
Del 1 de enero al 31 de Marzo de 2022
(PESOS)

Concepto	Egresos					Subejercicio
	Aprobado	Ampliaciones/ (Reducciones)	Modificado	Devengado	Pagado	
I. Gasto No Etiquetado (I=A+B+C+D+E+F+G+H+I)	**84,889,559**	**0**	**84,889,559**	**41,772,571**	**35,111,314**	**43,116,988**
A. Servicios Personales (A=a1+a2+a3+a4+a5+a6+a7)	0	0	0	0	0	0
a1) Remuneraciones al Personal de Carácter Permanente	0	0	0	0	0	0
a2) Remuneraciones al Personal de Carácter Transitorio	0	0	0	0	0	0
a3) Remuneraciones Adicionales y Especiales	0	0	0	0	0	0
a4) Seguridad Social	0	0	0	0	0	0
a5) Otras Prestaciones Sociales y Económicas	0	0	0	0	0	0
a6) Previsiones	0	0	0	0	0	0
a7) Pago de Estímulos a Servidores Públicos	0	0	0	0	0	0
B. Materiales y Suministros (B=b1+b2+b3+b4+b5+b6+b7+b8+b9)	0	0	0	0	0	0
b1) Materiales de Administración, Emisión de Documentos y Artículos Oficiales	0	0	0	0	0	0
b2) Alimentos y Utensilios	0	0	0	0	0	0
b3) Materias Primas y Materiales de Producción y Comercialización	0	0	0	0	0	0
b4) Materiales y Artículos de Construcción y de Reparación	0	0	0	0	0	0
b5) Productos Químicos, Farmacéuticos y de Laboratorio	0	0	0	0	0	0
b6) Combustibles, Lubricantes y Aditivos	0	0	0	0	0	0
b7) Vestuario, Blancos, Prendas de Protección y Artículos Deportivos	0	0	0	0	0	0
b8) Materiales y Suministros Para Seguridad	0	0	0	0	0	0
b9) Herramientas, Refacciones y Accesorios Menores	0	0	0	0	0	0
C. Servicios Generales (C=c1+c2+c3+c4+c5+c6+c7+c8+c9)	0	0	0	0	0	0
c1) Servicios Básicos	0	0	0	0	0	0
c2) Servicios de Arrendamiento	0	0	0	0	0	0
c3) Servicios Profesionales, Científicos, Técnicos y Otros Servicios	0	0	0	0	0	0
c4) Servicios Financieros, Bancarios y Comerciales	0	0	0	0	0	0
c5) Servicios de Instalación, Reparación, Mantenimiento y Conservación	0	0	0	0	0	0
c6) Servicios de Comunicación Social y Publicidad	0	0	0	0	0	0
c7) Servicios de Traslado y Viáticos	0	0	0	0	0	0
c8) Servicios Oficiales	0	0	0	0	0	0
c9) Otros Servicios Generales	0	0	0	0	0	0
D. Transferencias, Asignaciones, Subsidios y Otras Ayudas (D=d1+d2+d3+d4+d5+d6+d7+d8+d9	84,889,559	0	84,889,559	41,772,571	35,111,314	43,116,988
d1) Transferencias Internas y Asignaciones al Sector Público	84,889,559	0	84,889,559	41,772,571	35,111,314	43,116,988
d2) Transferencias al Resto del Sector Público	0	0	0	0	0	0
d3) Subsidios y Subvenciones	0	0	0	0	0	0
d4) Ayudas Sociales	0	0	0	0	0	0
d5) Pensiones y Jubilaciones	0	0	0	0	0	0
d6) Transferencias a Fideicomisos, Mandatos y Otros Análogos	0	0	0	0	0	0
d7) Transferencias a la Seguridad Social	0	0	0	0	0	0
d8) Donativos	0	0	0	0	0	0
d9) Transferencias al Exterior	0	0	0	0	0	0
E. Bienes Muebles, Inmuebles e Intangibles (E=e1+e2+e3+e4+e5+e6+e7+e8+e9)	0	0	0	0	0	0
e1) Mobiliario y Equipo de Administración	0	0	0	0	0	0
e2) Mobiliario y Equipo Educacional y Recreativo	0	0	0	0	0	0
e3) Equipo e Instrumental Médico y de Laboratorio	0	0	0	0	0	0
e4) Vehículos y Equipo de Transporte	0	0	0	0	0	0
e5) Equipo de Defensa y Seguridad	0	0	0	0	0	0
e6) Maquinaria, Otros Equipos y Herramientas	0	0	0	0	0	0
e7) Activos Biológicos	0	0	0	0	0	0
e8) Bienes Inmuebles	0	0	0	0	0	0
e9) Activos Intangibles	0	0	0	0	0	0
F. Inversión Pública (F=f1+f2+f3)	0	0	0	0	0	0
f1) Obra Pública en Bienes de Dominio Público	0	0	0	0	0	0
f2) Obra Pública en Bienes Propios	0	0	0	0	0	0
f3) Proyectos Productivos y Acciones de Fomento	0	0	0	0	0	0
G. Inversiones Financieras y Otras Provisiones (G=g1+g2+g3+g4+g5+g6+g7)	0	0	0	0	0	0
g1) Inversiones Para el Fomento de Actividades Productivas	0	0	0	0	0	0
g2) Acciones y Participaciones de Capital	0	0	0	0	0	0
g3) Compra de Títulos y Valores	0	0	0	0	0	0
g4) Concesión de Préstamos	0	0	0	0	0	0
g5) Inversiones en Fideicomisos, Mandatos y Otros Análogos	0	0	0	0	0	0
Fideicomiso de Desastres Naturales (Informativo)	0	0	0	0	0	0
g6) Otras Inversiones Financieras	0	0	0	0	0	0
g7) Provisiones para Contingencias y Otras Erogaciones Especiales	0	0	0	0	0	0
H. Participaciones y Aportaciones (H=h1+h2+h3)	0	0	0	0	0	0
h1) Participaciones	0	0	0	0	0	0
h2) Aportaciones	0	0	0	0	0	0
h3) Convenios	0	0	0	0	0	0
I. Deuda Pública (I=i1+i2+i3+i4+i5+i6+i7)	0	0	0	0	0	0
i1) Amortización de la Deuda Pública	0	0	0	0	0	0
i2) Intereses de la Deuda Pública	0	0	0	0	0	0
i3) Comisiones de la Deuda Pública	0	0	0	0	0	0
i4) Gastos de la Deuda Pública	0	0	0	0	0	0
i5) Costo por Coberturas	0	0	0	0	0	0
i6) Apoyos Financieros	0	0	0	0	0	0
i7) Adeudos de Ejercicios Fiscales Anteriores (ADEFAS)	0	0	0	0	0	0

UNIVERSIDAD TECNOLOGICA DE LA MIXTECA
Estado Analítico del Ejercicio del Presupuesto de Egresos Detallado - LDF
Clasificación por Objeto del Gasto (Capítulo y Concepto)
Del 1 de enero al 31 de Marzo de 2022
(PESOS)

Concepto	Egresos					Subejercicio
	Aprobado	Ampliaciones/ (Reducciones)	Modificado	Devengado	Pagado	
II. Gasto Etiquetado (II=A+B+C+D+E+F+G+H+I)	**84,889,559**	**6,904,530**	**91,794,089**	**7,786,738**	**4,455,598**	**84,007,351**
A. Servicios Personales (A=a1+a2+a3+a4+a5+a6+a7)	0	0	0	0	0	0
a1) Remuneraciones al Personal de Carácter Permanente	0	0	0	0	0	0
a2) Remuneraciones al Personal de Carácter Transitorio	0	0	0	0	0	0
a3) Remuneraciones Adicionales y Especiales	0	0	0	0	0	0
a4) Seguridad Social	0	0	0	0	0	0
a5) Otras Prestaciones Sociales y Económicas	0	0	0	0	0	0
a6) Previsiones	0	0	0	0	0	0
a7) Pago de Estímulos a Servidores Públicos	0	0	0	0	0	0
B. Materiales y Suministros (B=b1+b2+b3+b4+b5+b6+b7+b8+b9)	0	0	0	0	0	0
b1) Materiales de Administración, Emisión de Documentos y Artículos Oficiales	0	0	0	0	0	0
b2) Alimentos y Utensilios	0	0	0	0	0	0
b3) Materias Primas y Materiales de Producción y Comercialización	0	0	0	0	0	0
b4) Materiales y Artículos de Construcción y de Reparación	0	0	0	0	0	0
b5) Productos Químicos, Farmacéuticos y de Laboratorio	0	0	0	0	0	0
b6) Combustibles, Lubricantes y Aditivos	0	0	0	0	0	0
b7) Vestuario, Blancos, Prendas de Protección y Artículos Deportivos	0	0	0	0	0	0
b8) Materiales y Suministros Para Seguridad	0	0	0	0	0	0
b9) Herramientas, Refacciones y Accesorios Menores	0	0	0	0	0	0
C. Servicios Generales (C=c1+c2+c3+c4+c5+c6+c7+c8+c9)	0	0	0	0	0	0
c1) Servicios Básicos	0	0	0	0	0	0
c2) Servicios de Arrendamiento	0	0	0	0	0	0
c3) Servicios Profesionales, Científicos, Técnicos y Otros Servicios	0	0	0	0	0	0
c4) Servicios Financieros, Bancarios y Comerciales	0	0	0	0	0	0
c5) Servicios de Instalación, Reparación, Mantenimiento y Conservación	0	0	0	0	0	0
c6) Servicios de Comunicación Social y Publicidad	0	0	0	0	0	0
c7) Servicios de Traslado y Viáticos	0	0	0	0	0	0
c8) Servicios Oficiales	0	0	0	0	0	0
c9) Otros Servicios Generales	0	0	0	0	0	0
D. Transferencias, Asignaciones, Subsidios y Otras Ayudas (D=d1+d2+d3+d4+d5+d6+d7+d8+d9	84,889,559	2,080,142	86,969,701	3,140,557	1,766,015	83,829,144
d1) Transferencias Internas y Asignaciones al Sector Público	84,588,243	932,613	85,520,856	3,067,813	1,693,271	82,453,043
d2) Transferencias al Resto del Sector Público	0	0	0	0	0	0
d3) Subsidios y Subvenciones	0	0	0	0	0	0
d4) Ayudas Sociales	301,316	1,147,529	1,448,845	72,744	72,744	1,376,101
d5) Pensiones y Jubilaciones	0	0	0	0	0	0
d6) Transferencias a Fideicomisos, Mandatos y Otros Análogos	0	0	0	0	0	0
d7) Transferencias a la Seguridad Social	0	0	0	0	0	0
d8) Donativos	0	0	0	0	0	0
d9) Transferencias al Exterior	0	0	0	0	0	0
E. Bienes Muebles, Inmuebles e Intangibles (E=e1+e2+e3+e4+e5+e6+e7+e8+e9)	0	178,207	178,207	0	0	178,207
e1) Mobiliario y Equipo de Administración	0	59,471	59,471	0	0	59,471
e2) Mobiliario y Equipo Educacional y Recreativo	0	53,105	53,105	0	0	53,105
e3) Equipo e Instrumental Médico y de Laboratorio	0	65,631	65,631	0	0	65,631
e4) Vehículos y Equipo de Transporte	0	0	0	0	0	0
e5) Equipo de Defensa y Seguridad	0	0	0	0	0	0
e6) Maquinaria, Otros Equipos y Herramientas	0	0	0	0	0	0
e7) Activos Biológicos	0	0	0	0	0	0
e8) Bienes Inmuebles	0	0	0	0	0	0
e9) Activos Intangibles	0	0	0	0	0	0
F. Inversión Pública (F=f1+f2+f3)	0	4,646,181	4,646,181	4,646,181	2,689,583	0
f1) Obra Pública en Bienes de Dominio Público	0	4,646,181	4,646,181	4,646,181	2,689,583	0
f2) Obra Pública en Bienes Propios	0	0	0	0	0	0
f3) Proyectos Productivos y Acciones de Fomento	0	0	0	0	0	0
G. Inversiones Financieras y Otras Provisiones (G=g1+g2+g3+g4+g5+g6+g7)	0	0	0	0	0	0
g1) Inversiones Para el Fomento de Actividades Productivas	0	0	0	0	0	0
g2) Acciones y Participaciones de Capital	0	0	0	0	0	0
g3) Compra de Títulos y Valores	0	0	0	0	0	0
g4) Concesión de Préstamos	0	0	0	0	0	0
g5) Inversiones en Fideicomisos, Mandatos y Otros Análogos	0	0	0	0	0	0
Fideicomiso de Desastres Naturales (Informativo)	0	0	0	0	0	0
g6) Otras Inversiones Financieras	0	0	0	0	0	0
g7) Provisiones para Contingencias y Otras Erogaciones Especiales	0	0	0	0	0	0
H. Participaciones y Aportaciones (H=h1+h2+h3)	0	0	0	0	0	0
h1) Participaciones	0	0	0	0	0	0
h2) Aportaciones	0	0	0	0	0	0
h3) Convenios	0	0	0	0	0	0
I. Deuda Pública (I=i1+i2+i3+i4+i5+i6+i7)	0	0	0	0	0	0
i1) Amortización de la Deuda Pública	0	0	0	0	0	0
i2) Intereses de la Deuda Pública	0	0	0	0	0	0
i3) Comisiones de la Deuda Pública	0	0	0	0	0	0
i4) Gastos de la Deuda Pública	0	0	0	0	0	0
i5) Costo por Coberturas	0	0	0	0	0	0
i6) Apoyos Financieros	0	0	0	0	0	0
i7) Adeudos de Ejercicios Fiscales Anteriores (ADEFAS)	0	0	0	0	0	0
III. Total de Egresos (III = I + II)	**169,779,118**	**6,904,530**	**176,683,648**	**49,559,309**	**39,566,912**	**127,124,339**

UNIVERSIDAD TECNOLÓGICA DE LA MIXTECA
Estado Analítico del Ejercicio del Presupuesto de Egresos Detallado - LDF
Clasificación Administrativa
Del 1 de enero al 31 de Marzo de 2022
(PESOS)

Concepto	Egresos					Subejercicio
	Aprobado	Ampliaciones/ (Reducciones)	Modificado	Devengado	Pagado	
I. Gasto No Etiquetado (I=A+B+C+D+E+F+G+H)	**84,889,559.00**	**0.00**	**84,889,559.00**	**41,772,571.00**	**35,111,314.00**	**43,116,988.00**
Universidad Tecnologica de la Mixtec	84,889,559.00	0.00	84,889,559.00	41,772,571.00	35,111,314.00	43,116,988.00
	0.00	0.00	0.00	0.00	0.00	0.00
	0.00	0.00	0.00	0.00	0.00	0.00
	0.00	0.00	0.00	0.00	0.00	0.00
	0.00	0.00	0.00	0.00	0.00	0.00
	0.00	0.00	0.00	0.00	0.00	0.00
	0.00	0.00	0.00	0.00	0.00	0.00
	0.00	0.00	0.00	0.00	0.00	0.00
	0.00	0.00	0.00	0.00	0.00	
II. Gasto Etiquetado (II=A+B+C+D+E+F+G+H)	**84,889,559.00**	**6,904,531.00**	**91,794,090.00**	**7,786,738.00**	**4,455,599.00**	**84,007,352.00**
Universidad Tecnologica de la Mixtec	84,889,559.00	6,904,531.00	91,794,090.00	7,786,738.00	4,455,599.00	84,007,352.00
	0.00	0.00	0.00	0.00	0.00	0.00
	0.00	0.00	0.00	0.00	0.00	0.00
	0.00	0.00	0.00	0.00	0.00	0.00
	0.00	0.00	0.00	0.00	0.00	0.00
	0.00	0.00	0.00	0.00	0.00	0.00
	0.00	0.00	0.00	0.00	0.00	0.00
	0.00	0.00	0.00	0.00	0.00	0.00
	0.00	0.00	0.00	0.00	0.00	0.00
III. Total de Egresos (III = I + II)	**169,779,118.00**	**6,904,531.00**	**176,683,649.00**	**49,559,309.00**	**39,566,913.00**	**127,124,340.00**

UNIVERSIDAD TECNOLÓGICA DE LA MIXTECA
Estado Analítico del Ejercicio del Presupuesto de Egresos Detallado - LDF
Clasificación Funcional (Finalidad y Función)
Del 1 de enero al 31 de Marzo de 2022
(PESOS)

Concepto	Egresos					Subejercicio
	Aprobado	Ampliaciones/ (Reducciones)	Modificado	Devengado	Pagado	
I. Gasto No Etiquetado (I=A+B+C+D)	**84,889,559**	**0**	**84,889,559**	**41,772,571**	**35,111,314**	**43,116,988**
A. Gobierno (A=a1+a2+a3+a4+a5+a6+a7+a8)	**0**	**0**	**0**	**0**	**0**	**0**
a1) Legislación	0	0	0	0	0	0
a2) Justicia	0	0	0	0	0	0
a3) Coordinación de la Política de Gobierno	0	0	0	0	0	0
a4) Relaciones Exteriores	0	0	0	0	0	0
a5) Asuntos Financieros y Hacendarios	0	0	0	0	0	0
a6) Seguridad Nacional	0	0	0	0	0	0
a7) Asuntos de Orden Público y de Seguridad Interior	0	0	0	0	0	0
a8) Otros Servicios Generales	0	0	0	0	0	0
B. Desarrollo Social (B=b1+b2+b3+b4+b5+b6+b7)	**84,889,559**	**0**	**84,889,559**	**41,772,571**	**35,111,314**	**43,116,988**
b1) Protección Ambiental	0	0	0	0	0	0
b2) Vivienda y Servicios a la Comunidad	0	0	0	0	0	0
b3) Salud	0	0	0	0	0	0
b4) Recreación, Cultura y Otras Manifestaciones Sociales	0	0	0	0	0	0
b5) Educación	84,889,559	0	84,889,559	41,772,571	35,111,314	43,116,988
b6) Protección Social	0	0	0	0	0	0
b7) Otros Asuntos Sociales	0	0	0	0	0	0
C. Desarrollo Económico (C=c1+c2+c3+c4+c5+c6+c7+c8+c9)	**0**	**0**	**0**	**0**	**0**	**0**
c1) Asuntos Económicos, Comerciales y Laborales en General	0	0	0	0	0	0
c2) Agropecuaria, Silvicultura, Pesca y Caza	0	0	0	0	0	0
c3) Combustibles y Energía	0	0	0	0	0	0
c4) Minería, Manufacturas y Construcción	0	0	0	0	0	0
c5) Transporte	0	0	0	0	0	0
c6) Comunicaciones	0	0	0	0	0	0
c7) Turismo	0	0	0	0	0	0
c8) Ciencia, Tecnología e Innovación	0	0	0	0	0	0
c9) Otras Industrias y Otros Asuntos Económicos	0	0	0	0	0	0
D. Otras No Clasificadas en Funciones Anteriores(D=d1+d2+d3+d4)	**0**	**0**	**0**	**0**	**0**	**0**
d1) Transacciones de la Deuda Pública / Costo Financiero de la Deuda	0	0	0	0	0	0
d2) Transferencias, Participaciones y Aportaciones Entre Diferentes Niveles y Órdenes de Gobierno	0	0	0	0	0	0
d3) Saneamiento del Sistema Financiero	0	0	0	0	0	0
d4) Adeudos de Ejercicios Fiscales Anteriores	0	0	0	0	0	0
II: Gasto Etiquetado (II=A+B+C+D)	**84,889,559**	**6,904,531**	**91,794,090**	**7,786,738**	**4,455,599**	**84,007,352**
A. Gobierno (A=a1+a2+a3+a4+a5+a6+a7a+a8)	**0**	**0**	**0**	**0**	**0**	**0**
a1) Legislación	0	0	0	0	0	0
a2) Justicia	0	0	0	0	0	0
a3) Coordinación de la Política de Gobierno	0	0	0	0	0	0
a4) Relaciones Exteriores	0	0	0	0	0	0
a5) Asuntos Financieros y Hacendarios	0	0	0	0	0	0
a6) Seguridad Nacional	0	0	0	0	0	0
a7) Asuntos de Orden Público y de Seguridad Interior	0	0	0	0	0	0
a8) Otros Servicios Generales	0	0	0	0	0	0
B. Desarrollo Social (B=b1+b2+b3+b4+b5+b6+b7)	**84,889,559**	**6,904,531**	**91,794,090**	**7,786,738**	**4,455,599**	**84,007,352**
b1) Protección Ambiental	0	0	0	0	0	0
b2) Vivienda y Servicios a la Comunidad	0	0	0	0	0	0
b3) Salud	0	0	0	0	0	0
b4) Recreación, Cultura y Otras Manifestaciones Sociales	0	0	0	0	0	0
b5) Educación	84,889,559	6,904,531	91,794,090	7,786,738	4,455,599	84,007,352
b6) Protección Social	0	0	0	0	0	0
b7) Otros Asuntos Sociales	0	0	0	0	0	0
C. Desarrollo Económico (C=c1+c2+c3+c4+c5+c6+c7+c8+c9)	**0**	**0**	**0**	**0**	**0**	**0**
c1) Asuntos Económicos, Comerciales y Laborales en General	0	0	0	0	0	0
c2) Agropecuaria, Silvicultura, Pesca y Caza	0	0	0	0	0	0
c3) Combustibles y Energía	0	0	0	0	0	0
c4) Minería, Manufacturas y Construcción	0	0	0	0	0	0
c5) Transporte	0	0	0	0	0	0
c6) Comunicaciones	0	0	0	0	0	0
c7) Turismo	0	0	0	0	0	0
c8) Ciencia, Tecnología e Innovación	0	0	0	0	0	0
c9) Otras Industrias y Otros Asuntos Económicos	0	0	0	0	0	0
D. Otras No Clasificadas en Funciones Anteriores (D=d1+d2+d3+d4)	**0**	**0**	**0**	**0**	**0**	**0**
d1) Transacciones de la Deuda Pública / Costo Financiero de la Deuda	0	0	0	0	0	0
d2) Transferencias, Participaciones y Aportaciones Entre Diferentes Niveles y Órdenes de Gobierno	0	0	0	0	0	0
d3) Saneamiento del Sistema Financiero	0	0	0	0	0	0
d4) Adeudos de Ejercicios Fiscales Anteriores	0	0	0	0	0	0
III. Total de Egresos (III = I + II)	**169,779,118**	**6,904,531**	**176,683,649**	**49,559,309**	**39,566,913**	**127,124,340**

UNIVESIDAD TECNOLOGICA DE LA MIXTECA
Estado Analítico del Ejercicio del Presupuesto de Egresos Detallado - LDF
Clasificación de Servicios Personales por Categoría
Del 1 de enero al 31 de Marzo de 2022
(PESOS)

Concepto	Egresos					Subejercicio
	Aprobado	Ampliaciones/ (Reducciones)	Modificado	Devengado	Pagado	
I. Gasto No Etiquetado (I=A+B+C+D+E+F)	**84,889,559**	**0**	**84,889,559**	**41,772,571**	**35,111,314**	**43,116,988**
A. Personal Administrativo	0	0	0	0	0	0
B. Magisterio	84,889,559	0	84,889,559	41,772,571	35,111,314	43,116,988
C. Servicios de Salud (C=c1+c2)	0	0	0	0	0	0
c1) Personal Administrativo	0	0	0	0	0	0
c2) Personal Médico, paramédico y afín	0	0	0	0	0	0
D. Seguridad Pública	0	0	0	0	0	0
E. Gastos asociados a la implementación de nuevas leyes federales o reformas a las mismas (E=e1+e2)	0	0	0	0	0	0
e1) Nombre del Programa o Ley 1	0	0	0	0	0	0
e2) Nombre del Programa o Ley 2	0	0	0	0	0	0
F. Sentencias laborales definitivas	0	0	0	0	0	0
II. Gasto Etiquetado (I=A+B+C+D+E+F)	**69,531,230**	**0**	**69,531,230**	**0**	**0**	**69,531,230**
A. Personal Administrativo	0	0	0	0	0	0
B. Magisterio	69,531,230	0	69,531,230	0	0	69,531,230
C. Servicios de Salud (C=c1+c2)	0	0	0	0	0	0
c1) Personal Administrativo	0	0	0	0	0	0
c2) Personal Médico, paramédico y afín	0	0	0	0	0	0
D. Seguridad Pública	0	0	0	0	0	0
E. Gastos asociados a la implementación de nuevas leyes federales o reformas a las mismas (E=e1+e2)	0	0	0	0	0	0
e1) Nombre del Programa o Ley 1	0	0	0	0	0	0
e2) Nombre del Programa o Ley 2	0	0	0	0	0	0
F. Sentencias laborales definitivas	0	0	0	0	0	0
III. Total de Gasto en Servicios Personales (III = I + II)	**154,420,789**	**0**	**154,420,789**	**41,772,571**	**35,111,314**	**112,648,218**

UNIVERSIDAD TECNOLÓGICA DE LA MIXTECA
Informe sobre Estudios Actuariales - LDF

	Pensiones y jubilaciones	Salud	Riesgos de trabajo	Invalidez y vida	Otras prestaciones sociales
Tipo de Sistema					
Prestación laboral o Fondo general para trabajadores del estado o municipio					
Beneficio definido, Contribución definida o Mixto					
Población afiliada					
Activos					
Edad máxima					
Edad mínima					
Edad promedio					
Pensionados y Jubilados					
Edad máxima					
Edad mínima					
Edad promedio					
Beneficiarios					
Promedio de años de servicio (trabajadores activos)					
Aportación individual al plan de pensión como % del salario					
Aportación del ente público al plan de pensión como % del salario					
Crecimiento esperado de los pensionados y jubilados (como %)					
Crecimiento esperado de los activos (como %)					
Edad de Jubilación o Pensión					
Esperanza de vida					
Ingresos del Fondo					
Ingresos Anuales al Fondo de Pensiones					
Nómina anual					
Activos					
Pensionados y Jubilados					
Beneficiarios de Pensionados y Jubilados					
Monto mensual por pensión					
Máximo					
Mínimo					
Promedio					
Monto de la reserva					
Valor presente de las obligaciones					
Pensiones y Jubilaciones en curso de pago					
Generación actual					
Generaciones futuras					
Valor presente de las contribuciones asociadas a los sueldos futuros de cotización X%					
Generación actual					
Generaciones futuras					
Valor presente de aportaciones futuras					
Generación actual					
Generaciones futuras					
Otros Ingresos					
Déficit/superávit actuarial					
Generación actual					
Generaciones futuras					
Periodo de suficiencia					
Año de descapitalización					
Tasa de rendimiento					
Estudio actuarial					
Año de elaboración del estudio actuarial					
Empresa que elaboró el estudio actuarial					

No aplica