



**FINANZAS**  
SECRETARÍA DE FINANZAS

# REPORTE DE AVANCE DE GESTIÓN CUARTO TRIMESTRE 2025

REPORTE DE AVANCE DE GESTIÓN  
UR 114 - SECRETARÍA DE FINANZAS  
CUARTO TRIMESTRE 2025



**OBJETIVO INSTITUCIONAL:** AUTORIZAR Y DIRIGIR LA POLÍTICA FISCAL, FINANCIERA, HACENDARIA Y DE INVERSIÓN DEL GOBIERNO DEL ESTADO, A FIN DE CONSOLIDAR EL CRECIMIENTO ECONÓMICO EN BENEFICIO DE LA POBLACIÓN.

**ALINEACIÓN PED:**

**EJE:** 02-GOBIERNO HONESTO, CERCANO Y TRANSPARENTE AL SERVICIO DE LOS PUEBLOS Y COMUNIDADES

**FIN:** N/A

**TEMA:** 06-MEJORA CONTINUA DE LA GESTIÓN PÚBLICA

**PROYECTO:** N/A

**OBJETIVO:** 01-MEJORAR EL DESEMPEÑO GUBERNAMENTAL EN LA IMPLEMENTACIÓN DE POLÍTICAS PÚBLICAS QUE ATIENDAN LAS NECESIDADES DE LA POBLACIÓN OAXAQUEÑA

**PROPÓSITO:** N/A

**ESTRATEGIA:** 02-IMPULSAR MECANISMOS DE COORDINACIÓN INTERINSTITUCIONAL PARA LA EJECUCIÓN Y MEJORA DE LAS POLÍTICAS PÚBLICAS

**COMPONENTE:** 367-ACTIVIDAD CENTRAL DE GESTIÓN

**LÍNEAS DE ACCIÓN:** 01-IMPLEMENTAR UN MODELO DE COORDINACIÓN INTERINSTITUCIONAL QUE PERMITA DAR ATENCIÓN A LAS NECESIDADES DE LA POBLACIÓN

**ACTIVIDAD:** 1093-DIRECCIÓN EJECUTIVA

**UE:** 001-OFICINA DEL SECRETARIO DE FINANZAS

ESTRUCTURA PROGRAMATICA									
PROGRAMA		SUBPROGRAMA		PROYECTO			OBRA/ACTIVIDAD		
000-ACTIVIDADES CENTRALES DE GESTIÓN		00--		000--			001-GESTIÓN DE LAS FINANZAS PÚBLICAS		
POBLACIÓN O ÁREA DE ENFOQUE POTENCIAL	ATRIBUTO DE LA POBLACIÓN O ÁREA DE ENFOQUE:	18 CIUDADES INTERMEDIAS Y SECTOR SAN JUAN CHAPULTEPEC		HOMBRES:		MUJERES:		TOTAL:	
PRESUPUESTO ANUAL									
Aprobado	Ampliación	Reducción	Modificado	EJERCIDO T1		EJERCIDO T2		EJERCIDO T3	EJERCIDO T4
				15,556,918.37		18,735,388.13		16,437,561.15	24,542,226.04
89,956,031.13	17,386,497.62	32,070,435.06	75,272,093.69	TOTAL EJERCIDO AL TRIMESTRE VIGENTE					75,272,093.69
PRESUPUESTO TRIMESTRAL DE LA ACTIVIDAD									
Aprobado		Modificado		Comprometido		Devengado		Ejercido	% de Ejercido Vs. Modificado
23,708,112.07		24,542,226.04		24,542,226.04		24,542,226.04		24,542,226.04	100.00
DATOS DEL INDICADOR									
Nombre :	PORCENTAJE DE ACCIONES DE DIRECCIÓN EJECUTIVA REALIZADAS				Número de indicador :	1680			
Definición :	MEDIR EL PORCENTAJE DE ACCIONES DE DIRECCIÓN EJECUTIVA REALIZADAS								
Método de Cálculo :	(ACCIONES DE DIRECCIÓN EJECUTIVA REALIZADAS/ACCIONES DE DIRECCIÓN EJECUTIVA PROGRAMADAS)*100								
Tipo		Dimensión		Frecuencia de Medición		Forma de cálculo del indicador		Tipo de Valor	
GESTIÓN		EFICACIA		TRIMESTRAL		PORCENTAJE		FLUJO	
MEDIOS DE VERIFICACIÓN / FUENTE INFORMACIÓN					SUPUESTO				
DATOS DE LA META									
Definición de la variable Meta:		1 - MIDE LAS ACCIONES DE DIRECCIÓN EJECUTIVA REALIZADAS							
Unidad de medida:		25 - NÚMERO							
LÍNEA BASE					VALOR PROGRAMADO ANUAL				
AÑO		VALOR	0.00		AÑO	2025	VALOR	12.00	
AVANCE TRIMESTRAL OBRA/ACTIVIDAD									
METAS	1er.TRIMESTRE		2o.TRIMESTRE		3er.TRIMESTRE		4o.TRIMESTRE		CUMPLIMIENTO DE METAS
PROGRAMACIÓN INICIAL	3.00	3.00	3.00	3.00	3.00	3.00	T1+T2+T3+T4		12.00
PROGRAMACIÓN ACTUALIZADA	3.00	3.00	3.00	3.00	3.00	3.00	T1+T2+T3+T4		12.00
METAS ALCANZADAS	3.00	3.00	3.00	3.00	3.00	3.00	T1+T2+T3+T4		12.00
PORCENTAJE ALCANZADO TRIMESTRAL	100.00	100.00	100.00	100.00	100.00	100.00	PORCENTAJE ALCANZADO ANUAL		100.00

PORCENTAJE DE CUMPLIMIENTO ALCANZADO EN EL TRIMESTRE: 100.00 %

DIRECCIÓN ADMINISTRATIVA  
 SECRETARÍA DE FINANZAS  
 GOBIERNO DEL ESTADO DE OAXACA  
 JEFE ADMINISTRATIVO  
 COORDINADOR PAOLA HORRAS PÉREZ  
 DIRECTORA ADMINISTRATIVA

DIRECCIÓN ADMINISTRATIVA  
 SECRETARÍA DE FINANZAS  
 GOBIERNO DEL ESTADO DE OAXACA  
 De conformidad en el artículo 12 fracciones VII, X, XVIII, XIX, y XX, del Reglamento Interno de la Secretaría de Finanzas del Poder Ejecutivo del Estado  
 TITULAR DE LA DEPENDENCIA/ENTIDAD  
 MTRO. FARID ACEVEDO LÓPEZ  
 SECRETARIO DE FINANZAS



# **REPORTE DE AVANCE DE GESTIÓN UR 114 - SECRETARÍA DE FINANZAS CUARTO TRIMESTRE 2025**



## **ALINEACIÓN PED:**

**ESTRATEGIA:** 01-OTORGAR UN SERVICIO EFICIENTE Y DE CALIDAD A LOS CIUDADANOS DEL ESTADO  
02-PROMOVER LA ADECUADA ADMINISTRACIÓN DE PERSONAL Y RECURSOS MATERIALES, LA CONSERVACIÓN DEL PATRIMONIO DEL GOBIERNO DEL ESTADO, Y EL SUMINISTRO OPORTUNO DE LOS BIENES Y SERVICIOS QUE REQUIERA LA EJECUCIÓN DE LOS PROGRAMAS DE TRABAJO  
**LÍNEAS DE ACCIÓN:**  
**UE:** 002-DIRECCIÓN ADMINISTRATIVA

## **MATRIZ DE INDICADORES PARA RESULTADOS:**

**COMPONENTE:** 367-ACTIVIDAD CENTRAL DE GESTIÓN  
**ACTIVIDAD:** 1089-GESTIÓN ADMINISTRATIVA Y FINANCIERA REALIZADA

ESTRUCTURA PROGRAMATICA									
PROGRAMA		SUBPROGRAMA		PROYECTO			OBRA/ACTIVIDAD		
000-ACTIVIDADES CENTRALES DE GESTIÓN		00-- -		000-- -			002-SERVICIOS ADMINISTRATIVOS		
POBLACIÓN O ÁREA DE ENFOQUE POTENCIAL	ATRIBUTO DE LA POBLACIÓN O ÁREA DE ENFOQUE:	18 CIUDADES INTERMEDIAS Y SECTOR SAN JUAN CHAPULTEPEC		HOMBRES:		MUJERES:		TOTAL:	
PRESUPUESTO ANUAL									
Aprobado	Ampliación	Reducción	Modificado	EJERCIDO T1		EJERCIDO T2		EJERCIDO T3	EJERCIDO T4
				76,444,633.85		93,566,031.87		88,444,902.05	157,774,612.29
386,004,496.84	88,161,031.53	57,913,127.21	416,252,401.16	TOTAL EJERCIDO AL TRIMESTRE VIGENTE					416,230,180.06
PRESUPUESTO TRIMESTRAL DE LA ACTIVIDAD									
Aprobado		Modificado		Comprometido		Devengado		Ejercido	% de Ejercido Vs. Modificado
96,419,962.43		157,796,833.39		157,774,612.29		157,774,612.29		157,774,612.29	99.99
DATOS DEL INDICADOR									
Nombre :	PORCENTAJE DE ACCIONES DE GESTIÓN ADMINISTRATIVA Y FINANCIERA REALIZADAS					Número de indicador :	1675		
Definición :	MIDE EL PORCENTAJE DE ACCIONES DE GESTIÓN ADMINISTRATIVA Y FINANCIERA REALIZADAS								
Método de Cálculo :	(ACCIONES DE GESTIÓN ADMINISTRATIVA Y FINANCIERA REALIZADAS/ACCIONES DE GESTIÓN ADMINISTRATIVA Y FINANCIERA PROGRAMADAS)*100								
Tipo	Dimensión		Frecuencia de Medición		Forma de cálculo del indicador		Tipo de Valor		Sentido Esperado
GESTIÓN	EFICACIA		TRIMESTRAL		PORCENTAJE		FLUJO		ASCENDENTE
MEDIOS DE VERIFICACIÓN / FUENTE INFORMACIÓN					SUPUESTO				
DATOS DE LA META									
Definición de la variable Meta:	1 - MIDE LAS ACCIONES DE GESTIÓN ADMINISTRATIVA Y FINANCIERA REALIZADAS								
Unidad de medida:	25 - NÚMERO								
LÍNEA BASE					VALOR PROGRAMADO ANUAL				
AÑO		VALOR	0.00		AÑO	2025	VALOR	14.00	
AVANCE TRIMESTRAL OBRA/ACTIVIDAD									
METAS	1er.TRIMESTRE		2o.TRIMESTRE		3er.TRIMESTRE		4o.TRIMESTRE		CUMPLIMIENTO DE METAS
PROGRAMACIÓN INICIAL	4.00	3.00		3.00		4.00		T1+T2+T3+T4	14.00
PROGRAMACIÓN ACTUALIZADA	4.00	3.00		3.00		4.00		T1+T2+T3+T4	14.00
METAS ALCANZADAS	4.00	3.00		3.00		4.00		T1+T2+T3+T4	14.00
PORCENTAJE ALCANZADO TRIMESTRAL	100.00	100.00		100.00		100.00		PORCENTAJE ALCANZADO ANUAL	100.00

PORCENTAJE DE CUMPLIMIENTO ALCANZADO EN EL TRIMESTRE: 100.00 %

**JEFE ADMINISTRATIVO**  
**L.F.C.P. PAOLA BORRAS PEREZ**  
**DIRECTORA ADMINISTRATIVA**

**DIRECCIÓN ADMINISTRATIVA**  
**SECRETARÍA DE FINANZAS**  
**Gobierno del Estado de Oaxaca**  
De conformidad en el artículo 12 fracciones VII, X, XVIII, XIX, y XX, del Reglamento Interno de la Secretaría de Finanzas del Poder Ejecutivo del Estado  
**TITULAR DE LA DEPENDENCIA/ENTIDAD**  
**MTRO. FARID ACEVEDO LÓPEZ**  
**SECRETARIO DE FINANZAS**



# REPORTE DE AVANCE DE GESTIÓN UR 114 - SECRETARÍA DE FINANZAS CUARTO TRIMESTRE 2025



## ALINEACIÓN PED:

**ESTRATEGIA:** 01-OTORGAR UN SERVICIO EFICIENTE Y DE CALIDAD A LOS CIUDADANOS DEL ESTADO  
**LÍNEAS DE ACCIÓN:** 01-ESTABLECER POLÍTICAS GENERALES Y PROGRAMAS PARA LA MEJORA DE LA ADMINISTRACIÓN PÚBLICA ESTATAL  
**UE:** 012-PROCURADURÍA FISCAL

## MATRIZ DE INDICADORES PARA RESULTADOS:

**COMPONENTE:** 367-ACTIVIDAD CENTRAL DE GESTIÓN  
**ACTIVIDAD:** 165-INSTRUMENTO JURÍDICO ELABORADO

ESTRUCTURA PROGRAMATICA									
PROGRAMA		SUBPROGRAMA		PROYECTO			OBRA/ACTIVIDAD		
000-ACTIVIDADES CENTRALES DE GESTIÓN		00-- -		000-- -			003-ELABORAR INSTRUMENTOS JURÍDICOS		
POBLACIÓN O ÁREA DE ENFOQUE POTENCIAL	ATRIBUTO DE LA POBLACIÓN O ÁREA DE ENFOQUE:	18 CIUDADES INTERMEDIAS Y SECTOR SAN JUAN CHAPULTEPEC		HOMBRES:		MUJERES:		TOTAL:	
PRESUPUESTO ANUAL									
Aprobado	Ampliación	Reducción	Modificado	EJERCIDO T1		EJERCIDO T2		EJERCIDO T3	EJERCIDO T4
15,918,782.56	2,384,165.55	4,909,460.98	13,393,487.13	2,567,455.28		3,374,572.21		3,384,035.53	4,067,424.11
TOTAL EJERCIDO AL TRIMESTRE VIGENTE								13,393,487.13	
PRESUPUESTO TRIMESTRAL DE LA ACTIVIDAD									
Aprobado		Modificado		Comprometido		Devengado		Ejercido	% de Ejercido Vs. Modificado
4,235,900.28		4,067,424.11		4,067,424.11		4,067,424.11		4,067,424.11	100.00
DATOS DEL INDICADOR									
Nombre : PORCENTAJE DE INSTRUMENTOS JURIDICOS ATENDIDOS				Número de indicador :		572			
Definición : MIDE EL PORCENTAJE DE INSTRUMENTOS JURIDICOS ATENDIDOS RESPECTO A LOS RECIBIDOS									
Método de Cálculo : (NUMERO DE INSTRUMENTOS JURIDICOS ATENDIDOS/NUMERO DE INSTRUMENTOS JURIDICOS RECIBIDOS)*100									
Tipo		Dimensión		Frecuencia de Medición		Forma de cálculo del indicador		Tipo de Valor	Sentido Esperado
GESTIÓN		EFICACIA		TRIMESTRAL		PORCENTAJE		FLUJO	ASCENDENTE
MEDIOS DE VERIFICACIÓN / FUENTE INFORMACIÓN					SUPUESTO				
DATOS DE LA META									
Definición de la variable Meta:		1 - MIDE LOS INSTRUMENTOS JURIDICOS ATENDIDOS RESPECTO A LOS RECIBIDOS							
Unidad de medida:		25 - NÚMERO							
LÍNEA BASE									
AÑO		VALOR		0.00		AÑO		2025	
						VALOR		791.00	
AVANCE TRIMESTRAL OBRA/ACTIVIDAD									
METAS	1er.TRIMESTRE		2o.TRIMESTRE		3er.TRIMESTRE		4o.TRIMESTRE		CUMPLIMIENTO DE METAS
PROGRAMACIÓN INICIAL	230.00		210.00		177.00		174.00		T1+T2+T3+T4 791.00
PROGRAMACIÓN ACTUALIZADA	230.00		210.00		177.00		174.00		T1+T2+T3+T4 791.00
METAS ALCANZADAS	411.00		283.00		277.00		201.00		T1+T2+T3+T4 1,172.00
PORCENTAJE ALCANZADO TRIMESTRAL	178.70		134.76		156.50		115.52		PORCENTAJE ALCANZADO ANUAL 148.17

PORCENTAJE DE CUMPLIMIENTO ALCANZADO EN EL TRIMESTRE: 115.52 %



L.F.C.P. PAOLA PORRAS PÉREZ  
DIRECTORA ADMINISTRATIVA



Secretaría Administrativa  
Secretaría de Finanzas  
Gobierno del Estado de Oaxaca

De conformidad en el artículo 12  
fracciones VII, X, XVII, XIX, y  
XX del Reglamento Interno de la  
Secretaría de Finanzas del  
Poder Ejecutivo del Estado

TITULAR DE LA DEPENDENCIA/ENTIDAD  
MTRO. FARID ACEVEDO LÓPEZ  
SECRETARIO DE FINANZAS



REPORTE DE AVANCE DE GESTIÓN  
UR 114 - SECRETARÍA DE FINANZAS  
CUARTO TRIMESTRE 2025



ALINEACIÓN PED:

ESTRATEGIA: 01-OTORGAR UN SERVICIO EFICIENTE Y DE CALIDAD A LOS CIUDADANOS DEL ESTADO  
LÍNEAS DE ACCIÓN: 01-ESTABLECER POLÍTICAS GENERALES Y PROGRAMAS PARA LA MEJORA DE LA ADMINISTRACIÓN PÚBLICA ESTATAL  
UE: 012-PROCURADURÍA FISCAL

MATRIZ DE INDICADORES PARA RESULTADOS:

COMPONENTE: 367-ACTIVIDAD CENTRAL DE GESTIÓN  
ACTIVIDAD: 169-DEFENSA JURIDICA DE HACIENDA PÚBLICA OTORGADA

ESTRUCTURA PROGRAMATICA										
PROGRAMA		SUBPROGRAMA		PROYECTO			OBRA/ACTIVIDAD			
000-ACTIVIDADES CENTRALES DE GESTIÓN		00--		000--			004-DEFENDER JURIDICAMENTE LA HACIENDA PÚBLICA			
POBLACIÓN O ÁREA DE ENFOQUE POTENCIAL	ATRIBUTO DE LA POBLACIÓN O ÁREA DE ENFOQUE:	18 CIUDADES INTERMEDIAS Y SECTOR SAN JUAN CHAPULTEPEC		HOMBRES:		MUJERES:		TOTAL:		
PRESUPUESTO ANUAL										
Aprobado	Ampliación	Reducción	Modificado	EJERCIDO T1		EJERCIDO T2		EJERCIDO T3		
				39,839.33		67,343.47		2,614.00		
8,683,502.67	34,814.71	8,368,387.45	349,929.93	TOTAL EJERCIDO AL TRIMESTRE VIGENTE				349,929.93		
PRESUPUESTO TRIMESTRAL DE LA ACTIVIDAD										
Aprobado		Modificado		Comprometido		Devengado		Ejercido		
5,000.00		240,133.13		240,133.13		240,133.13		240,133.13		
DATOS DEL INDICADOR										
Nombre :	PORCENTAJE DE ASUNTOS JURÍDICOS EN LA DEFENSA DE LA HACIENDA PÚBLICA ATENDIDOS				Número de indicador :	585				
Definición :	MIDE EL PORCENTAJE DE ASUNTOS JURÍDICOS EN LA DEFENSA DE LA HACIENDA PÚBLICA ATENDIDOS									
Método de Cálculo :	(NUMERO DE ASUNTOS JURÍDICOS ATENDIDOS/ NUMERO DE ASUNTOS RECIBIDOS ) * 100									
Tipo	Dimensión		Frecuencia de Medición			Forma de cálculo del indicador		Tipo de Valor		
GESTIÓN	EFICACIA		TRIMESTRAL			PORCENTAJE		FLUJO		
MEDIOS DE VERIFICACIÓN / FUENTE INFORMACIÓN					SUPUESTO					
DATOS DE LA META										
Definición de la variable Meta:		1 - MIDE LOS ASUNTOS JURÍDICOS EN LA DEFENSA DE LA HACIENDA PÚBLICA ATENDIDOS								
Unidad de medida:		25 - NÚMERO								
LÍNEA BASE										
AÑO	VALOR		0.00		AÑO	2025		VALOR		
VALOR PROGRAMADO ANUAL										
VALOR										
1,723.00										
AVANCE TRIMESTRAL OBRA/ACTIVIDAD										
METAS	1er.TRIMESTRE		2o.TRIMESTRE		3er.TRIMESTRE		4o.TRIMESTRE		CUMPLIMIENTO DE METAS	
PROGRAMACIÓN INICIAL	424.00		495.00		380.00		424.00		T1+T2+T3+T4	1,723.00
PROGRAMACIÓN ACTUALIZADA	960.00		361.00		350.00		370.00		T1+T2+T3+T4	2,041.00
METAS ALCANZADAS	961.00		372.00		364.00		364.00		T1+T2+T3+T4	2,061.00
PORCENTAJE ALCANZADO TRIMESTRAL	100.10		103.05		104.00		98.38		PORCENTAJE ALCANZADO ANUAL	100.98

PORCENTAJE DE CUMPLIMIENTO ALCANZADO EN EL TRIMESTRE: 98.38 %



Secretaría de Finanzas  
Gobierno del Estado de Oaxaca

De conformidad en el artículo 12  
fracciones VII, X, XVIII, XIX, y  
XXI del Reglamento Interno de la  
Secretaría de Finanzas del  
Poder Ejecutivo del Estado

TITULAR DE LA DEPENDENCIA/ENTIDAD  
MTRO. FARID ACEVEDO LÓPEZ  
SECRETARIO DE FINANZAS

JEFE ADMINISTRATIVO  
L.F.M. PAOLA PORRAS PÉREZ  
DIRECTORA ADMINISTRATIVA




REPORTE DE AVANCE DE GESTIÓN  
 UR 114 - SECRETARÍA DE FINANZAS  
 CUARTO TRIMESTRE 2025




ALINEACIÓN PED:		MATRIZ DE INDICADORES PARA RESULTADOS:	
EJE:	02-GOBIERNO HONESTO, CERCANO Y TRANSPARENTE AL SERVICIO DE LOS PUEBLOS Y COMUNIDADES	FIN:	CONTRIBUIR A MEJORAR EL DESEMPEÑO GUBERNAMENTAL EN LA IMPLEMENTACIÓN DE POLÍTICAS PÚBLICAS QUE ATIENDAN LAS NECESIDADES DE LA POBLACIÓN OAXAQUEÑA.
TEMA:	06-MEJORA CONTINUA DE LA GESTIÓN PÚBLICA		
OBJETIVO:	01-MEJORAR EL DESEMPEÑO GUBERNAMENTAL EN LA IMPLEMENTACIÓN DE POLÍTICAS PÚBLICAS QUE ATIENDAN LAS NECESIDADES DE LA POBLACIÓN OAXAQUEÑA	PROPÓSITO:	LA ADMINISTRACIÓN PÚBLICA DEL ESTADO DE OAXACA IMPLEMENTA UN SISTEMA DE EVALUACIÓN DEL DESEMPEÑO CONSOLIDADO
ESTRATEGIA:	01-CONSOLIDAR EL SISTEMA DE EVALUACIÓN DEL DESEMPEÑO DE OAXACA	COMPONENTE:	169-EVALUACIÓN DEL DESEMPEÑO
LÍNEAS DE ACCIÓN:	01-ESTABLECER MECANISMOS NORMATIVOS QUE PERMITAN LA ADECUADA EJECUCIÓN DE LAS POLÍTICAS PÚBLICAS EN EL MARCO DEL SISTEMA DE EVALUACIÓN DEL DESEMPEÑO	ACTIVIDAD:	12348-PROGRAMA ANUAL DE EVALUACIÓN IMPLEMENTADO
ÚE:	011-DIRECCIÓN DE LA INSTANCIA TÉCNICA DE EVALUACIÓN		

ESTRUCTURA PROGRAMATICA								
PROGRAMA		SUBPROGRAMA		PROYECTO			OBRA/ACTIVIDAD	
103-CONSOLIDACIÓN DEL SISTEMA DE EVALUACIÓN DEL DESEMPEÑO		01-REALIZACIÓN DE EVALUACIÓN DEL DESEMPEÑO		000--			001-IMPLEMENTAR EL PROGRAMA ANUAL DE EVALUACIÓN	
POBLACIÓN O ÁREA DE ENFOQUE POTENCIAL	ATRIBUTO DE LA POBLACION O ÁREA DE ENFOQUE:	DEPENDENCIA Y ENTIDAD DEL ESTADO DE OAXACA		HOMBRES:		MUJERES:	TOTAL:	96
PRESUPUESTO ANUAL								
Aprobado	Ampliación	Reducción	Modificado	EJERCIDO T1		EJERCIDO T2		EJERCIDO T3
				1,964,133.02		2,151,080.14		2,041,655.00
7,366,065.32	5,527,628.29	3,064,300.90	9,829,392.71	TOTAL EJERCIDO AL TRIMESTRE VIGENTE				9,829,392.71
PRESUPUESTO TRIMESTRAL DE LA ACTIVIDAD								
Aprobado		Modificado		Comprometido		Ejercido		% de Ejercido Vs. Modificado
1,465,927.96		3,672,524.55		3,672,524.55		3,672,524.55		100.00
DATOS DEL INDICADOR								
Nombre :	PORCENTAJE DE AVANCE EN LA IMPLEMENTACIÓN DEL PROGRAMA ANUAL DE EVALUACIÓN				Número de indicador :	2564		
Definición :	MEDIR EL AVANCE DE LA IMPLEMENTACIÓN DEL PROGRAMA ANUAL DE EVALUACIÓN							
Método de Cálculo :	(IMPLEMENTACIÓN DEL PROGRAMA ANUAL DE EVALUACIÓN / IMPLEMENTACIÓN DEL PROGRAMA ANUAL DE EVALUACIÓN PROGRAMADA)*100							
Tipo		Dimensión		Frecuencia de Medición		Forma de cálculo del indicador		Tipo de Valor
GESTIÓN		EFICACIA		TRIMESTRAL		PORCENTAJE		ACUMULADO
								ASCENDENTE
MEDIOS DE VERIFICACIÓN / FUENTE INFORMACIÓN					SUPUESTO			
INFORME DE AVANCE EN LA IMPLEMENTACION DEL PROGRAMA ANUAL DE EVALUACION, EN RESGUARDO DE LA UNIDAD DE POLITICAS DE EVALUACION DE LA DIRECCIÓN DE LA INSTANCIA TÉCNICA DE EVALUACIÓN PERTENECIENTE A LA SECRETARÍA DE FINANZAS					LAS INSTITUCIONES PARTICIPANTES EN LOS PROCESOS DE EVALUACIÓN ENTREGAN EN TIEMPO Y FORMA SUS INSUMOS			
DATOS DE LA META								
Definición de la variable Meta:		1 - MEDIR EL AVANCE DE LA IMPLEMENTACIÓN DEL PROGRAMA ANUAL DE EVALUACIÓN						
Unidad de medida:		25 - NÚMERO						
LÍNEA BASE				VALOR PROGRAMADO ANUAL				
AÑO	2025		VALOR	0.00		AÑO	2025	VALOR
								1.00
AVANCE TRIMESTRAL OBRA/ACTIVIDAD								
METAS	1er.TRIMESTRE		2o.TRIMESTRE		3er.TRIMESTRE		4o.TRIMESTRE	
CUMPLIMIENTO DE METAS								
PROGRAMACIÓN INICIAL	1.00	1.00		1.00		1.00		T1+T2+T3+T4
PROGRAMACIÓN ACTUALIZADA	1.00	1.00		1.00		1.00		T1+T2+T3+T4
METAS ALCANZADAS	1.00	1.00		1.00		1.00		T1+T2+T3+T4
PORCENTAJE ALCANZADO TRIMESTRAL	100.00	100.00		100.00		100.00		PORCENTAJE ALCANZADO ANUAL
								100.00

PORCENTAJE DE CUMPLIMIENTO ALCANZADO EN EL TRIMESTRE: 100.00 %

  
 Dirección Administrativa  
 Secretaría de Finanzas  
 Gobierno del Estado de Oaxaca  
 JEFE ADMINISTRATIVO  
 L.F.C.P. PAOLA PORRAS PÉREZ  
 DIRECTORA ADMINISTRATIVA



Subsecretaría de Finanzas  
 Secretaría de Finanzas  
 Gobierno del Estado de Oaxaca  
 De conformidad en el artículo 12  
 fracciones VII, X, XVIII, XIX, y  
 XXI del Reglamento Interno de la  
 Secretaría de Finanzas del  
 Gobierno del Estado  
 TITULAR DE LA DEPENDENCIA/ENTIDAD  
 MTRO. FARID ACEVEDO LÓPEZ  
 SECRETARIO DE FINANZAS



# **REPORTE DE AVANCE DE GESTIÓN UR 114 - SECRETARÍA DE FINANZAS CUARTO TRIMESTRE 2025**



## **ALINEACIÓN PED:**

**ESTRATEGIA:** 01-CONSOLIDAR EL SISTEMA DE EVALUACIÓN DEL DESEMPEÑO DE OAXACA  
**LÍNEAS DE ACCIÓN:** 04-IMPLEMENTAR UN MODELO DE EVALUACIÓN DEL DESEMPEÑO QUE CONTEMPLA LA PARTICIPACIÓN CIUDADANA  
**UE:** 011-DIRECCIÓN DE LA INSTANCIA TÉCNICA DE EVALUACIÓN

## **MATRIZ DE INDICADORES PARA RESULTADOS:**

**COMPONENTE:** 170-INFORME DE DESEMPEÑO  
**ACTIVIDAD:** 12349-INFORME DE DESEMPEÑO INTEGRADO

ESTRUCTURA PROGRAMATICA								
PROGRAMA		SUBPROGRAMA		PROYECTO			OBRA/ACTIVIDAD	
103-CONSOLIDACIÓN DEL SISTEMA DE EVALUACIÓN DEL DESEMPEÑO		02-ENTREGA DE INFORMES DEL DESEMPEÑO		000--			001-INTEGRAR INFORMES DE DESEMPEÑO	
POBLACIÓN O ÁREA DE ENFOQUE POTENCIAL	ATRIBUTO DE LA POBLACIÓN O ÁREA DE ENFOQUE:	DEPENDENCIA Y ENTIDAD DEL ESTADO DE OAXACA		HOMBRES:		MUJERES:		TOTAL: 96
PRESUPUESTO ANUAL								
Aprobado	Ampliación	Reducción	Modificado	EJERCIDO T1		EJERCIDO T2		EJERCIDO T3
				0.00		0.00		365,000.00
18,000.00	730,000.00	18,000.00	730,000.00	TOTAL EJERCIDO AL TRIMESTRE VIGENTE				730,000.00
PRESUPUESTO TRIMESTRAL DE LA ACTIVIDAD								
Aprobado		Modificado		Comprometido		Devengado		Ejercido
0.00		365,000.00		365,000.00		365,000.00		% de Ejercido Vs. Modificado 100.00
DATOS DEL INDICADOR								
Nombre :	PORCENTAJE DE INFORMES DE AVANCE EN LA IMPLEMENTACIÓN DEL SISTEMA DE EVALUACIÓN DEL DESEMPEÑO REALIZADOS				Número de indicador :	2619		
Definición :	MIDE EL PORCENTAJE DE INFORMES DE AVANCE EN LA IMPLEMENTACIÓN DEL SISTEMA DE EVALUACIÓN DEL DESEMPEÑO							
Método de Cálculo :	(NUMERO DE INFORMES DE AVANCE EN LA IMPLEMENTACIÓN DEL SISTEMA DE EVALUACIÓN DEL DESEMPEÑO REALIZADOS / NUMERO DE INFORMES DE AVANCE EN LA IMPLEMENTACIÓN DEL SISTEMA DE EVALUACIÓN DEL DESEMPEÑO PROGRAMADOS)*100							
Tipo		Dimensión		Frecuencia de Medición		Forma de cálculo del indicador		Tipo de Valor
GESTIÓN		EFICACIA		TRIMESTRAL		PORCENTAJE		ACUMULADO
MEDIOS DE VERIFICACIÓN / FUENTE INFORMACIÓN					SUPUESTO			
REPORTE DE INTEGRACION DEL INFORME DE GOBIERNO, EN RESGUARDO DE LA UNIDAD DE DE INFORMES SOBRE ESTADO DE LA GESTIÓN PÚBLICA DE LA DIRECCIÓN DE INSTANCIA TÉCNICA DE EVALUACIÓN, PERTENECIENTE A LA SECRETARÍA DE FINANZAS					EXISTE UNA ADECUADA COORDINACIÓN INSTITUCIONAL PARA LA INTEGRACIÓN DE LOS INFORMES			
DATOS DE LA META								
Definición de la variable Meta:		1 - MIDE EL PORCENTAJE DE INFORMES DE AVANCE EN LA IMPLEMENTACIÓN DEL SISTEMA DE EVALUACIÓN DEL DESEMPEÑO REALIZADOS						
Unidad de medida:		25 - NÚMERO						
LÍNEA BASE				VALOR PROGRAMADO ANUAL				
AÑO	2025		VALOR	0.00		AÑO	2025	
							VALOR	1.00
AVANCE TRIMESTRAL OBRA/ACTIVIDAD								
METAS	1er.TRIMESTRE		2o.TRIMESTRE		3er.TRIMESTRE		4o.TRIMESTRE	
PROGRAMACIÓN INICIAL	1.00		1.00		1.00		T1+T2+T3+T4	
PROGRAMACIÓN ACTUALIZADA	1.00		0.00		0.00		T1+T2+T3+T4	
METAS ALCANZADAS	1.00		0.00		0.00		T1+T2+T3+T4	
PORCENTAJE ALCANZADO TRIMESTRAL	100.00		0.00		0.00		PORCENTAJE ALCANZADO ANUAL	
							0.00	

PORCENTAJE DE CUMPLIMIENTO ALCANZADO EN EL TRIMESTRE: 0 %

DATOS DEL INDICADOR									
Nombre :		PORCENTAJE DE AVANCE EN LA INTEGRACIÓN DE INFORMES DE DESEMPEÑO		Número de indicador :		2866			
Definición :		MIDE EL PORCENTAJE DE AVANCE EN LA INTEGRACIÓN DE LOS INFORMES DE DESEMPEÑO REALIZADOS POR LA INSTANCIA TÉCNICA DE EVALUACIÓN, RESPECTO A LAS ETAPAS CONTEMPLADAS							
Método de Cálculo :		(ETAPAS REALIZADAS PARA LA INTEGRACIÓN DE INFORMES DE DESEMPEÑO / ETAPAS PROGRAMADAS PARA LA REALIZACIÓN DE INFORMES DE DESEMPEÑO)×100							
Tipo		Dimensión		Frecuencia de Medición		Forma de cálculo del indicador	Tipo de Valor	Sentido Esperado	
GESTIÓN		EFICACIA		TRIMESTRAL		PORCENTAJE		ACUMULADO	ASCENDENTE
MEDIOS DE VERIFICACIÓN / FUENTE INFORMACIÓN					SUPUESTO				
REPORTE DE INTEGRACIÓN DEL INFORME DE GOBIERNO, EN RESGUARDO DE LA UNIDAD DE DE INFORMES SOBRE ESTADO DE LA GESTIÓN PÚBLICA DE LA DIRECCIÓN DE INSTANCIA TÉCNICA DE EVALUACIÓN, PERTENECIENTE A LA SECRETARÍA DE FINANZAS					EXISTE UNA ADECUADA COORDINACIÓN INSTITUCIONAL PARA LA INTEGRACIÓN DE LOS INFORMES				

JEFE ADMINISTRATIVO  
 L.F.C.P. PAOLA BORRAS PEREZ  
 DIRECTORA ADMINISTRATIVA

TITULAR DE LA DEPENDENCIA/ENTIDAD  
 MTRO. FARID ACEVEDO LÓPEZ  
 SECRETARIO DE FINANZAS





REPORTE DE AVANCE DE GESTIÓN  
 UR 114 - SECRETARÍA DE FINANZAS  
 CUARTO TRIMESTRE 2025



DATOS DE LA META							
Definición de la variable Meta:		1 - MIDE EL PORCENTAJE DE AVANCE EN LA INTEGRACIÓN DE LOS INFORMES DE DESEMPEÑO REALIZADOS POR LA INSTANCIA TÉCNICA DE EVALUACIÓN, RESPECTO A LAS ETAPAS CONTEMPLADAS					
Unidad de medida:		25 - NÚMERO					
LÍNEA BASE				VALOR PROGRAMADO ANUAL			
AÑO	2025	VALOR	0.00	AÑO	2025	VALOR	1.00
AVANCE TRIMESTRAL OBRA/ACTIVIDAD							
METAS	1er.TRIMESTRE	2o.TRIMESTRE	3er.TRIMESTRE	4o.TRIMESTRE	CUMPLIMIENTO DE METAS		
PROGRAMACIÓN INICIAL	0.00	1.00	1.00	1.00	T1+T2+T3+T4	1.00	
PROGRAMACIÓN ACTUALIZADA	0.00	1.00	1.00	1.00	T1+T2+T3+T4	1.00	
METAS ALCANZADAS	0.00	1.00	1.00	1.00	T1+T2+T3+T4	1.00	
PORCENTAJE ALCANZADO TRIMESTRAL	0.00	100.00	100.00	100.00	PORCENTAJE ALCANZADO ANUAL	100.00	

PORCENTAJE DE CUMPLIMIENTO ALCANZADO EN EL TRIMESTRE: 100.00 %

  
 Dirección Administrativa  
 Jefe Administrativo  
 L. C. P. PAOLA PÉREZ CARRERA  
 DIRECTORA ADMINISTRATIVA

  
 Pagina 7/41 FECHA:10-01-2026

  
 Dependencia Administrativa  
 Secretaría de Finanzas  
 Gobierno del Estado de Oaxaca  
 De conformidad en el artículo 12  
 fracciones VII, X, XVIII, XIX, y  
 XX del Reglamento Interno de la  
 Titular de la Dependencia/Entidad  
 MTRO. FARID ACEVEDO LÓPEZ  
 SECRETARIO DE FINANZAS



# REPORTE DE AVANCE DE GESTIÓN UR 114 - SECRETARÍA DE FINANZAS CUARTO TRIMESTRE 2025



## ALINEACIÓN PED:

**ESTRATEGIA:** 01-CONSOLIDAR EL SISTEMA DE EVALUACIÓN DEL DESEMPEÑO DE OAXACA  
**LÍNEAS DE ACCIÓN:** 03-FORTALECER LOS PROCESOS DE SEGUIMIENTO DE LAS POLÍTICAS PÚBLICAS IMPLEMENTADAS POR EL GOBIERNO ESTATAL  
**UE:** 011-DIRECCIÓN DE LA INSTANCIA TÉCNICA DE EVALUACIÓN

## MATRIZ DE INDICADORES PARA RESULTADOS:

**COMPONENTE:** 296-SEGUIMIENTO DE AVANCES Y RESULTADOS  
**REALIZADO**  
**ACTIVIDAD:** 12357-PROGRAMA, PROYECTO Y ACCIÓN DE GOBIERNO  
**MONITOREADO**

ESTRUCTURA PROGRAMATICA										
PROGRAMA		SUBPROGRAMA		PROYECTO			OBRA/ACTIVIDAD			
103-CONSOLIDACIÓN DEL SISTEMA DE EVALUACIÓN DEL DESEMPEÑO		03-REALIZACIÓN DE SEGUIMIENTO DE AVANCES Y RESULTADOS		000 - -			001-MONITOREAR PROGRAMAS, PROYECTOS Y ACCIONES DE GOBIERNO			
POBLACIÓN O ÁREA DE ENFOQUE POTENCIAL	ATRIBUTO DE LA POBLACIÓN O ÁREA DE ENFOQUE:	DEPENDENCIA Y ENTIDAD DEL ESTADO DE OAXACA		HOMBRES:		MUJERES:		TOTAL:	96	
PRESUPUESTO ANUAL										
Aprobado	Ampliación	Reducción	Modificado	EJERCIDO T1		EJERCIDO T2		EJERCIDO T3	EJERCIDO T4	
				0.00		0.00		0.00	0.00	
30,000.00	0.00	30,000.00	0.00	TOTAL EJERCIDO AL TRIMESTRE VIGENTE						0.00
PRESUPUESTO TRIMESTRAL DE LA ACTIVIDAD										
Aprobado		Modificado		Comprometido		Devengado		Ejercido	% de Ejercido Vs. Modificado	
0.00		0.00		0.00		0.00		0.00	0.00	
DATOS DEL INDICADOR										
Nombre :	PORCENTAJE DE REPORTES DE MONITOREO DE PROGRAMAS, PROYECTOS Y ACCIONES DE GOBIERNO REALIZADOS				Número de indicador :	2568				
Definición :	MIDE EL PORCENTAJE DE REPORTES DE MONITOREO DE PROGRAMAS, PROYECTOS Y ACCIONES DE GOBIERNO REALIZADAS									
Método de Cálculo :	(NÚMERO DE REPORTES DE MONITOREO DE PROGRAMAS, PROYECTOS Y ACCIONES DE GOBIERNO REALIZADOS / NÚMERO DE REPORTES DE MONITOREO DE PROGRAMAS PROYECTOS Y ACCIONES DE GOBIERNO PROGRAMADOS)*100									
Tipo	Dimensión		Frecuencia de Medición		Forma de cálculo del indicador		Tipo de Valor		Sentido Esperado	
GESTIÓN	EFICACIA		TRIMESTRAL		PORCENTAJE		ACUMULADO		ASCENDENTE	
MEDIOS DE VERIFICACIÓN / FUENTE INFORMACIÓN					SUPUESTO					
INFORME DE ACTIVIDADES DE MONITOREO A PROGRAMAS, PROYECTOS Y ACCIONES DE GOBIERNO REALIZADAS, EN RESGUARDO DE LA UNIDAD DE MONITOREO DE AVANCES Y RESULTADOS DE LA DIRECCIÓN DE LA INSTANCIA TÉCNICA DE EVALUACIÓN PERTENECIENTE A LA SECRETARÍA DE FINANZAS					LOS ENLACES DE LAS DEPENDENCIAS Y ENTIDADES PROPORCIONAN INFORMACIÓN DE AVANCES Y RESULTADOS DE LOS PROGRAMAS, PROYECTOS Y ACCIONES DE GOBIERNO DE MANERA OPORTUNA					
DATOS DE LA META										
Definición de la variable Meta:	1 - MIDE EL PORCENTAJE DE REPORTES DE MONITOREO DE PROGRAMAS, PROYECTOS Y ACCIONES DE GOBIERNO REALIZADOS POR LA UNIDAD DE MONITOREO DE AVANCES Y RESULTADOS DE LA DIRECCIÓN DE LA INSTANCIA TÉCNICA DE EVALUACIÓN PERTENECIENTE A LA SECRETARÍA DE FINANZAS									
Unidad de medida:	25 - NUMERO									
LÍNEA BASE					VALOR PROGRAMADO ANUAL					
AÑO	2025		VALOR	0.00		AÑO	2025		VALOR	1.00
AVANCE TRIMESTRAL OBRA/ACTIVIDAD										
METAS	1er.TRIMESTRE		2o.TRIMESTRE		3er.TRIMESTRE		4o.TRIMESTRE		CUMPLIMIENTO DE METAS	
PROGRAMACIÓN INICIAL	1.00	1.00		1.00		1.00		T1+T2+T3+T4		1.00
PROGRAMACIÓN ACTUALIZADA	1.00	1.00		1.00		1.00		T1+T2+T3+T4		1.00
METAS ALCANZADAS	1.00	1.00		1.00		1.00		T1+T2+T3+T4		1.00
PORCENTAJE ALCANZADO	100.00	100.00		100.00		100.00		PORCENTAJE ALCANZADO ANUAL		100.00

PORCENTAJE DE CUMPLIMIENTO ALCANZADO EN EL TRIMESTRE:

100.00 %

**DIRECCIÓN ADMINISTRATIVA**  
**SECRETARÍA DE FINANZAS**  
**GOBIERNO DEL ESTADO DE OAXACA**

**SECRETARÍA DE FINANZAS**  
**GOBIERNO DEL ESTADO DE OAXACA**



REPORTE DE AVANCE DE GESTIÓN  
 UR 114 - SECRETARÍA DE FINANZAS  
 CUARTO TRIMESTRE 2025



ALINEACIÓN PED:  
 EJE: 02-GOBIERNO HONESTO, CERCAÑO Y TRANSPARENTE AL SERVICIO DE LOS PUEBLOS Y COMUNIDADES  
 TEMA: 02-ADMINISTRACIÓN EFICIENTE Y TRANSPARENTE  
 OBJETIVO: 01-ASEGURAR LA EFICACIA Y EFICIENCIA DE LA ADMINISTRACIÓN PÚBLICA DEL ESTADO DE OAXACA  
 ESTRATEGIA: 03-IMPULSAR EL USO DE LAS TECNOLOGÍAS DE LA INFORMACIÓN Y COMUNICACIÓN PARA EFICIENTAR LOS TRÁMITES Y SEVICIOS DEL GOBIERNO  
 LÍNEAS DE ACCIÓN: 03-DESARROLLAR HERRAMIENTAS TECNOLÓGICAS PARA LAS DEPENDENCIAS Y ENTIDADES DE LA ADMINISTRACIÓN PÚBLICA ESTATAL, QUE PERMITA LA AUTOMATIZACIÓN Y LA MEJORA DE TRÁMITES, SERVICIOS Y PROCESOS DE GESTIÓN INTERNA  
 UE: 003-SUBSECRETARÍA DE EGRESOS, CONTABILIDAD Y TESORERÍA

MATRIZ DE INDICADORES PARA RESULTADOS:  
 FIN: CONTRIBUIR A ASEGURAR LA EFICACIA Y EFICIENCIA DE LA ADMINISTRACIÓN PÚBLICA DEL ESTADO DE OAXACA.  
 PROPÓSITO: LA ADMINISTRACIÓN PÚBLICA ESTATAL GESTIONA DE MANERA EFICAZ Y EFICIENTE LOS RECURSOS HUMANOS, MATERIALES Y PATRIMONIALES.  
 COMPONENTE: 401-SOLUCIÓN TECNOLÓGICA Y REGULATORIA PARA LA AUTOMATIZACIÓN, LA CIBERSEGURIDAD E INNOVACIÓN DIGITAL  
 ACTIVIDAD: 647-SERVICIO DE TIC Y SOLUCIÓN TECNOLÓGICA BRINDADO

ESTRUCTURA PROGRAMATICA										
PROGRAMA		SUBPROGRAMA		PROYECTO			OBRA/ACTIVIDAD			
115-ADMINISTRACIÓN EFICAZ Y EFICIENTE DE LOS RECURSOS DEL GOBIERNO DEL ESTADO		06-IMPLEMENTACIÓN DE SOLUCIONES TECNOLÓGICAS		001-DESARROLLO E IMPLEMENTACION DE UN SISTEMA WEB PARA LA GERENCIA INTEGRAL DE ESTADOS FINANCIEROS, AVANCES DE GESTION Y CUENTA PÚBLICA DEL GOBIERNO DEL ESTADO DE OAXACA			001-DESARROLLO E IMPLEMENTACION DE UN SISTEMA WEB PARA LA GERENCIA INTEGRAL DE ESTADOS FINANCIEROS, AVANCES DE GESTION Y CUENTA PÚBLICA DEL GOBIERNO DEL ESTADO DE OAXACA			
POBLACIÓN O ÁREA DE ENFOQUE POTENCIAL	ATRIBUTO DE LA POBLACIÓN O ÁREA DE ENFOQUE:	ADMINISTRACIÓN PÚBLICA ESTATAL		HOMBRES:		MUJERES:		TOTAL:	104	
PRESUPUESTO ANUAL										
Aprobado	Ampliación	Reducción	Modificado	EJERCIDO T1		EJERCIDO T2		EJERCIDO T3	EJERCIDO T4	
0.00	4,550,000.00	3,960.00	4,546,040.00	0.00		0.00		0.00	4,546,040.00	
TOTAL EJERCIDO AL TRIMESTRE VIGENTE								4,546,040.00		
PRESUPUESTO TRIMESTRAL DE LA ACTIVIDAD										
Aprobado		Modificado		Comprometido		Devengado		Ejercido	% de Ejercido Vs. Modificado	
0.00		4,546,040.00		4,546,040.00		4,546,040.00		4,546,040.00	100.00	
DATOS DEL INDICADOR										
Nombre :	PORCENTAJE DE SERVICIOS DE TIC Y DE SOLUCIONES TECNOLÓGICAS BRINDADAS				Número de indicador :	935				
Definición :	MIDE EL PORCENTAJE DE SERVICIOS BRINDADOS A TRAVÉS DE ASESORIAS Y SOPORTE TÉCNICO ESPECIALIZADO RELACIONADOS A LA INFRAESTRUCTURA TECNOLÓGICA Y SERVICIOS DE RED, VOZ Y DATOS, ASI COMO EL DESARROLLO Y MEJORA DE SISTEMAS, PORTALES Y HERRAMIENTAS TECNOLÓGICAS PARA AGILIZAR LOS PROCESOS DE GESTIÓN, TRÁMITES Y SERVICIOS DE LAS DEPENDENCIAS Y ENTIDADES									
Método de Cálculo :	(NÚMERO DE SERVICIOS DE TIC Y DE SOLUCIONES TECNOLÓGICAS BRINDADAS / NÚMERO DE SERVICIOS DE TIC Y DE SOLUCIONES TECNOLÓGICAS SOLICITADAS)*100									
Tipo	Dimensión		Frecuencia de Medición			Forma de cálculo del indicador		Tipo de Valor	Sentido Esperado	
GESTIÓN	EFICACIA		TRIMESTRAL			PORCENTAJE		FLUJO	ASCENDENTE	
MEDIOS DE VERIFICACIÓN / FUENTE INFORMACIÓN					SUPUESTO					
INFORME TRIMESTRAL DE AVANCE DE LOS SERVICIOS DE TIC Y DE LAS SOLUCIONES TECNOLÓGICAS BRINDADAS, BAJO RESGUARDO DE LA DIRECCIÓN GENERAL DE TECNOLOGÍAS E INNOVACIÓN DIGITAL DE LA SECRETARÍA DE FINANZAS, CD. ADMINISTRATIVA, EDIFICIO 2, NIVEL 2					CONTAR CON EL APOYO DE TODOS LOS INVOLUCRADOS ASI COMO EL INTERÉS DE LAS DEPENDENCIAS Y ENTIDADES DE LA ADMINISTRACIÓN PÚBLICA ESTATAL PARA EL USO DE LAS SOLUCIONES TECNOLÓGICAS Y DE LOS SERVICIOS DE TIC					
DATOS DE LA META										
Definición de la variable Meta:	1 - MIDE LOS SERVICIOS BRINDADOS A TRAVÉS DE ASESORIAS Y SOPORTE TÉCNICO ESPECIALIZADO RELACIONADOS A LA INFRAESTRUCTURA TECNOLÓGICA Y SERVICIOS DE RED, VOZ Y DATOS, ASI COMO EL DESARROLLO Y MEJORA DE SISTEMAS, PORTALES Y HERRAMIENTAS TECNOLÓGICAS PARA AGILIZAR LOS PROCESOS DE GESTIÓN, TRÁMITES Y SERVICIOS DE LAS DEPENDENCIAS Y ENTIDADES									
Unidad de medida:	25 - NÚMERO									
LÍNEA BASE					VALOR PROGRAMADO ANUAL					
AÑO	2025		VALOR	0.00		AÑO	2025		VALOR	1.00
AVANCE TRIMESTRAL OBRA/ACTIVIDAD										
METAS	1er.TRIMESTRE		2o.TRIMESTRE		3er.TRIMESTRE		4o.TRIMESTRE		CUMPLIMIENTO DE METAS	
PROGRAMACIÓN INICIAL	0.00	0.00		0.00		1.00		T1+T2+T3+T4	1.00	
PROGRAMACIÓN ACTUALIZADA	0.00	0.00		0.00		1.00		T1+T2+T3+T4	1.00	
METAS ALCANZADAS	0.00	0.00		0.00		1.00		T1+T2+T3+T4	1.00	
PORCENTAJE ALCANZADO TRIMESTRAL	0.00	0.00		0.00		100.00		PORCENTAJE ALCANZADO ANUAL	100.00	

PORCENTAJE DE CUMPLIMIENTO ALCANZADO EN EL TRIMESTRE: 100.00 %

Dirección Administrativa  
 GOBIERNO DEL ESTADO DE OAXACA  
 DIRECTORA ADMINISTRATIVA

De conformidad en el artículo 12  
 fracciones VII, X, XVIII, XXV, y  
 XXVI de la Ley Orgánica de  
 Titular de la Dependencia/Entidad  
 MTRO. FARID ACEVEDO LÓPEZ  
 SECRETARIO DE FINANZAS



# **REPORTE DE AVANCE DE GESTIÓN** **UR 114 - SECRETARÍA DE FINANZAS** **CUARTO TRIMESTRE 2025**



UE: 010-DIRECCIÓN GENERAL DE TECNOLOGÍAS E INNOVACIÓN DIGITAL

ESTRUCTURA PROGRAMATICA										
PROGRAMA		SUBPROGRAMA		PROYECTO			OBRA/ACTIVIDAD			
115-ADMINISTRACIÓN EFICAZ Y EFICIENTE DE LOS RECURSOS DEL GOBIERNO DEL ESTADO		06-IMPLEMENTACIÓN DE SOLUCIONES TECNOLÓGICAS		000--			001-BRINDAR SERVICIOS DE TIC Y SOLUCIONES TECNOLÓGICAS			
POBLACIÓN O ÁREA DE ENFOQUE POTENCIAL	ATRIBUTO DE LA POBLACIÓN O ÁREA DE ENFOQUE:	ADMINISTRACIÓN PÚBLICA ESTATAL		HOMBRES:		MUJERES:	TOTAL:	104		
PRESUPUESTO ANUAL										
Aprobado	Ampliación	Reducción	Modificado	EJERCIDO T1		EJERCIDO T2		EJERCIDO T3	EJERCIDO T4	
20,337,100.55	1,508,010.40	10,889,649.74	10,955,461.21	4,485,102.11		5,860,131.70		595,988.70	14,238.70	
				TOTAL EJERCIDO AL TRIMESTRE VIGENTE						10,955,461.21
PRESUPUESTO TRIMESTRAL DE LA ACTIVIDAD										
Aprobado		Modificado		Comprometido		Devengado		Ejercido	% de Ejercido Vs. Modificado	
5,028,263.72		14,238.70		14,238.70		14,238.70		14,238.70	100.00	
DATOS DEL INDICADOR										
Nombre :	PORCENTAJE DE SERVICIOS DE TIC Y DE SOLUCIONES TECNOLÓGICAS BRINDADAS				Número de indicador :	935				
Definición :	MIDE EL PORCENTAJE DE SERVICIOS BRINDADOS A TRAVÉS DE ASESORÍAS Y SOPORTE TÉCNICO ESPECIALIZADO RELACIONADOS A LA INFRAESTRUCTURA TECNOLÓGICA Y SERVICIOS DE RED, VOZ Y DATOS, ASI COMO EL DESARROLLO Y MEJORA DE SISTEMAS, PORTALES Y HERRAMIENTAS TECNOLÓGICAS PARA AGILIZAR LOS PROCESOS DE GESTIÓN, TRÁMITES Y SERVICIOS DE LAS DEPENDENCIAS Y ENTIDADES									
Método de Cálculo :	(NÚMERO DE SERVICIOS DE TIC Y DE SOLUCIONES TECNOLÓGICAS BRINDADAS / NÚMERO DE SERVICIOS DE TIC Y DE SOLUCIONES TECNOLÓGICAS SOLICITADAS)*100									
Tipo	Dimensión		Frecuencia de Medición		Forma de cálculo del indicador		Tipo de Valor		Sentido Esperado	
GESTIÓN	EFICACIA		TRIMESTRAL		PORCENTAJE		FLUJO		ASCENDENTE	
MEDIOS DE VERIFICACIÓN / FUENTE INFORMACIÓN					SUPUESTO					
INFORME TRIMESTRAL DE AVANCE DE LOS SERVICIOS DE TIC Y DE LAS SOLUCIONES TECNOLÓGICAS BRINDADAS, BAJO RESGUARDO DE LA DIRECCIÓN GENERAL DE TECNOLOGÍAS E INNOVACIÓN DIGITAL DE LA SECRETARÍA DE FINANZAS, CD. ADMINISTRATIVA, EDIFICIO 2, NIVEL 2					CONTAR CON EL APOYO DE TODOS LOS INVOLUCRADOS ASÍ COMO EL INTERÉS DE LAS DEPENDENCIAS Y ENTIDADES DE LA ADMINISTRACIÓN PÚBLICA ESTATAL PARA EL USO DE LAS SOLUCIONES TECNOLÓGICAS Y DE LOS SERVICIOS DE TIC					
DATOS DE LA META										
Definición de la variable Meta:	1 - MIDE LOS SERVICIOS BRINDADOS A TRAVÉS DE ASESORÍAS Y SOPORTE TÉCNICO ESPECIALIZADO RELACIONADOS A LA INFRAESTRUCTURA TECNOLÓGICA Y SERVICIOS DE RED, VOZ Y DATOS, ASI COMO EL DESARROLLO Y MEJORA DE SISTEMAS, PORTALES Y HERRAMIENTAS TECNOLÓGICAS PARA AGILIZAR LOS PROCESOS DE GESTIÓN, TRÁMITES Y SERVICIOS DE LAS DEPENDENCIAS Y ENTIDADES									
Unidad de medida:	25 - NUMERO									
LÍNEA BASE					VALOR PROGRAMADO ANUAL					
AÑO	2025		VALOR	0.00		AÑO	2025		VALOR	25.00
AVANCE TRIMESTRAL OBRA/ACTIVIDAD										
METAS	1er.TRIMESTRE		2o.TRIMESTRE		3er.TRIMESTRE		4o.TRIMESTRE		CUMPLIMIENTO DE METAS	
PROGRAMACIÓN INICIAL	7.00	4.00		5.00		9.00		T1+T2+T3+T4		25.00
PROGRAMACIÓN ACTUALIZADA	7.00	4.00		5.00		9.00		T1+T2+T3+T4		25.00
METAS ALCANZADAS	16.00	5.00		0.00		0.00		T1+T2+T3+T4		21.00
PORCENTAJE ALCANZADO	228.57	125.00		0.00		0.00		PORCENTAJE ALCANZADO ANUAL		84.00

PORCENTAJE DE CUMPLIMIENTO ALCANZADO EN EL TRIMESTRE: 0.00 %

DIRECCIÓN ADMINISTRATIVA  
 JEFE ADMINISTRATIVO  
 C. G. P. PADILLO PARRAS PÉREZ  
 DIRECTORA ADMINISTRATIVA



# REPORTE DE AVANCE DE GESTIÓN UR 114 - SECRETARÍA DE FINANZAS CUARTO TRIMESTRE 2025



ALINEACIÓN PED:

ESTRATEGIA:

LÍNEAS DE ACCIÓN:

UE:

03-IMPULSAR EL USO DE LAS TECNOLOGÍAS DE LA INFORMACIÓN Y COMUNICACIÓN PARA EFICIENTAR LOS TRÁMITES Y SEVICIOS DEL GOBIERNO  
02-ESTABLECER EL MARCO NORMATIVO, PARA EL USO Y APROVECHAMIENTO DE LAS TECNOLOGÍAS DE LA INFORMACIÓN Y COMUNICACIÓN EN LA ADMINISTRACIÓN PÚBLICA ESTATAL  
010-DIRECCIÓN GENERAL DE TECNOLOGÍAS E INNOVACIÓN DIGITAL

MATRIZ DE INDICADORES PARA RESULTADOS:

COMPONENTE: 401-SOLUCIÓN TECNOLÓGICA Y REGULATORIA PARA LA AUTOMATIZACIÓN, LA CIBERSEGURIDAD E INNOVACIÓN DIGITAL  
ACTIVIDAD: 977-MARCO NORMATIVO PARA EL USO Y APROVECHAMIENTO DE LA TIC ELABORADO

ESTRUCTURA PROGRAMÁTICA										
PROGRAMA		SUBPROGRAMA		PROYECTO			OBRA/ACTIVIDAD			
115-ADMINISTRACIÓN EFICAZ Y EFICIENTE DE LOS RECURSOS DEL GOBIERNO DEL ESTADO		06-IMPLEMENTACIÓN DE SOLUCIONES TECNOLÓGICAS		000- -			002-ESTABLECER EL MARCO NORMATIVO, PARA EL USO Y APROVECHAMIENTO DE LAS TICS			
POBLACIÓN O ÁREA DE ENFOQUE POTENCIAL	ATRIBUTO DE LA POBLACIÓN O ÁREA DE ENFOQUE:	ADMINISTRACIÓN PÚBLICA ESTATAL		HOMBRES:		MUJERES:		TOTAL:	104	
PRESUPUESTO ANUAL										
Aprobado	Ampliación	Reducción	Modificado	EJERCIDO T1		EJERCIDO T2		EJERCIDO T3	EJERCIDO T4	
				8,494.22		0.00		0.00	0.00	
8,500.00	0.00	5.78	8,494.22	TOTAL EJERCIDO AL TRIMESTRE VIGENTE						8,494.22
PRESUPUESTO TRIMESTRAL DE LA ACTIVIDAD										
Aprobado		Modificado		Comprometido		Devengado		Ejercido	% de Ejercido Vs. Modificado	
0.00		0.00		0.00		0.00		0.00	0.00	
DATOS DEL INDICADOR										
Nombre :	PORCENTAJE DE INSTRUMENTOS NORMATIVOS, PARA EL USO Y APROVECHAMIENTO DE LAS TIC ELABORADOS				Número de indicador :	966				
Definición :	MIDE EL PORCENTAJE DE MANUALES, POLÍTICAS, GUÍAS Y LINEAMIENTOS ELABORADOS PARA EL USO ADECUADO Y SEGURO DE LOS RECURSOS TECNOLÓGICOS DE LAS DEPENDENCIAS Y ENTIDADES									
Método de Cálculo :	(NÚMERO DE INSTRUMENTOS NORMATIVOS, PARA EL USO Y APROVECHAMIENTO DE LAS TIC ELABORADOS / NÚMERO DE INSTRUMENTOS NORMATIVOS, PARA EL USO Y APROVECHAMIENTO DE LAS TIC PROGRAMADOS A ELABORARSE)*100									
Tipo		Dimensión		Frecuencia de Medición		Forma de cálculo del indicador		Tipo de Valor		
GESTIÓN		EFICACIA		TRIMESTRAL		PORCENTAJE		FLUJO		
MEDIOS DE VERIFICACIÓN / FUENTE INFORMACIÓN				SUPUESTO						
MARCO NORMATIVO ELABORADO TRIMESTRALMENTE, DISPONIBLE EN EL PORTAL DE LA DIRECCION GENERAL DE TECNOLOGIAS E INNOVACIÓN DIGITAL, EN EL MENU ¿QUIENES SOMOS?, EN LA SECCIÓN NORMATIVIDAD, URL <a href="https://www.oaxaca.gob.mx/tecnologias/normativa/">https://www.oaxaca.gob.mx/tecnologias/normativa/</a>				LAS DEPENDENCIAS Y ENTIDADES DE LA ADMINISTRACIÓN PÚBLICA ESTATAL DAN CUMPLIMIENTO A LAS GUÍAS, MANUALES, POLÍTICAS Y LINEAMIENTOS ELABORADOS						
DATOS DE LA META										
Definición de la variable Meta:		1 - MIDE EL NÚMERO DE MANUALES, POLÍTICAS, GUÍAS Y LINEAMIENTOS ELABORADOS PARA EL USO ADECUADO Y SEGURO DE LOS RECURSOS TECNOLÓGICOS DE LAS DEPENDENCIAS Y ENTIDADES								
Unidad de medida:		25 - NÚMERO								
LÍNEA BASE				VALOR PROGRAMADO ANUAL						
AÑO	2025		VALOR	0.00		AÑO	2025		VALOR	
									5.00	
AVANCE TRIMESTRAL OBRA/ACTIVIDAD										
METAS	1er.TRIMESTRE		2o.TRIMESTRE		3er.TRIMESTRE		4o.TRIMESTRE		CUMPLIMIENTO DE METAS	
PROGRAMACIÓN INICIAL	0.00		1.00		2.00		2.00		T1+T2+T3+T4 5.00	
PROGRAMACIÓN ACTUALIZADA	0.00		1.00		2.00		2.00		T1+T2+T3+T4 5.00	
METAS ALCANZADAS	0.00		1.00		0.00		0.00		T1+T2+T3+T4 1.00	
PORCENTAJE ALCANZADO TRIMESTRAL	0.00		100.00		0.00		0.00		PORCENTAJE ALCANZADO ANUAL 20.00	

PORCENTAJE DE CUMPLIMIENTO ALCANZADO EN EL TRIMESTRE: 0.00 %

DIRECCIÓN ADMINISTRATIVA  
DIRECCIÓN ADMINISTRATIVA  
DIRECCIÓN ADMINISTRATIVA

TITULAR DE LA DEPENDENCIA/ENTIDAD  
MTRO. FARID ACEVEDO LÓPEZ  
SECRETARIO DE FINANZAS



# REPORTE DE AVANCE DE GESTIÓN UR 114 - SECRETARÍA DE FINANZAS CUARTO TRIMESTRE 2025



## ALINEACIÓN PED:

EJE: 02-GOBIERNO HONESTO, CERCANO Y TRANSPARENTE AL SERVICIO DE LOS PUEBLOS Y COMUNIDADES  
TEMA: 02-ADMINISTRACIÓN EFICIENTE Y TRANSPARENTE  
OBJETIVO: 01-ASEGURAR LA EFICACIA Y EFICIENCIA DE LA ADMINISTRACIÓN PÚBLICA DEL ESTADO DE OAXACA  
ESTRATEGIA: 04-BRINDAR TRÁMITES Y SERVICIOS EFICIENTES QUE OTORGUEN CERTEZA JURÍDICA  
LÍNEAS DE ACCIÓN: 02-FORTALECER LOS SISTEMAS REGISTRALES Y CATASTRALES  
UE: 006-INSTITUTO CATASTRAL DEL ESTADO DE OAXACA

## MATRIZ DE INDICADORES PARA RESULTADOS:

FIN: CONTRIBUIR A ASEGURAR LA EFICACIA Y EFICIENCIA DE LA ADMINISTRACIÓN PÚBLICA DEL ESTADO DE OAXACA  
PROPÓSITO: POBLACION OAXACQUEÑA CUENTA CON DEFENSA Y CERTEZA JURIDICA  
COMPONENTE: 130-SERVICIO JURÍDICO DE BIEN INMUEBLE Y CATASTRAL  
ACTIVIDAD: 463-SERVICIO CATASTRAL OTORGADO

## ESTRUCTURA PROGRAMATICA

PROGRAMA		SUBPROGRAMA		PROYECTO		OBRA/ACTIVIDAD		
117-CERTEZA JURÍDICA PARA LOS OAXACQUEÑOS		03-SERVICIOS JURÍDICOS DE BIENES INMUEBLES Y CATASTRALES		000- -		001-OTORGAR SERVICIOS CATASTRALES		
POBLACIÓN O ÁREA DE ENFOQUE POTENCIAL	ATRIBUTO DE LA POBLACIÓN O ÁREA DE ENFOQUE:	POBLACIÓN GENERAL DEL ESTADO DE OAXACA		HOMBRES:	1974843	MUJERES:	2157305	TOTAL: 4132148

## PRESUPUESTO ANUAL

Aprobado	Ampliación	Reducción	Modificado	EJERCIDO T1	EJERCIDO T2	EJERCIDO T3	EJERCIDO T4
60,825,025.44	51,265,887.61	22,277,101.02	89,813,812.03	12,445,503.65	18,628,522.89	16,331,235.19	42,408,550.30
				TOTAL EJERCIDO AL TRIMESTRE VIGENTE 89,813,812.03			

## PRESUPUESTO TRIMESTRAL DE LA ACTIVIDAD

Aprobado	Modificado	Comprometido	Devengado	Ejercido	% de Ejercido Vs. Modificado
16,394,116.10	42,408,550.30	42,408,550.30	42,408,550.30	42,408,550.30	100.00

## DATOS DEL INDICADOR

Nombre :	PORCENTAJE DE SERVICIOS CATASTRALES OTORGADOS			Número de indicador :	290
Definición :	MIDE EL PORCENTAJE DE LOS SERVICIOS CATASTRALES OTORGADOS POR EL INSTITUTO CATASTRAL DEL ESTADO SOLICITADOS POR LOS CIUDADANOS OAXACQUEÑOS				
Método de Cálculo :	(NUMERO DE SERVICIOS CATASTRALES OTORGADOS /NUMERO DE SERVICIOS CATASTRALES SOLICITADOS)*100				
Tipo	Dimensión	Frecuencia de Medición	Forma de cálculo del indicador	Tipo de Valor	Sentido Esperado
GESTIÓN	EFICACIA	TRIMESTRAL	PORCENTAJE	FLUJO	ASCENDENTE

## MEDIOS DE VERIFICACIÓN / FUENTE INFORMACIÓN

**REPORTES TRIMESTRALES DE SERVICIOS CATASTRALES OTORGADOS Y SOLICITADOS, EN RESGUARDO EN EL ARCHIVO DE CONCENTRACIÓN DEL INSTITUTO CATASTRAL DEL ESTADO DE OAXACA**

## SUPUESTO

LOS CONTRIBUYENTES SOLICITAN LOS SERVICIOS CATASTRALES

## DATOS DE LA META

Definición de la variable Meta: 1 - MIDE LOS SERVICIOS CATASTRALES OTORGADOS POR EL INSTITUTO CATASTRAL DEL ESTADO SOLICITADOS POR LOS CIUDADANOS OAXACQUEÑOS  
Unidad de medida: 25 - NÚMERO

## LÍNEA BASE

AÑO	2025	VALOR	0.00	AÑO	2025	VALOR	51,000.00
-----	------	-------	------	-----	------	-------	-----------

## VALOR PROGRAMADO ANUAL

## AVANCE TRIMESTRAL OBRA/ACTIVIDAD

METAS	1er.TRIMESTRE	2o.TRIMESTRE	3er.TRIMESTRE	4o.TRIMESTRE	CUMPLIMIENTO DE METAS	
PROGRAMACIÓN INICIAL	12,750.00	12,750.00	12,750.00	12,750.00	T1+T2+T3+T4	51,000.00
PROGRAMACIÓN ACTUALIZADA	12,750.00	10,550.00	10,200.00	12,750.00	T1+T2+T3+T4	46,250.00
METAS ALCANZADAS	11,433.00	11,201.00	10,549.00	12,023.00	T1+T2+T3+T4	45,206.00
PORCENTAJE ALCANZADO TRIMESTRAL	89.67	106.17	103.42	94.30	PORCENTAJE ALCANZADO ANUAL	97.74

PORCENTAJE DE CUMPLIMIENTO ALCANZADO EN EL TRIMESTRE:

94.30 %

**DIRECCIÓN ADMINISTRATIVA**  
**SERVICIO DE FINANZAS**  
**Gobierno del Estado de Oaxaca**  
**JEFE ADMINISTRATIVO**  
**H. C. J. PADILLA PORRAS PÉREZ**  
**DIRECTORA ADMINISTRATIVA**

**TITULAR DE LA DEPENDENCIA/ENTIDAD**  
**MTRO. FARID ACEVEDO LÓPEZ**  
**SECRETARIO DE FINANZAS**




REPORTE DE AVANCE DE GESTIÓN  
UR 114 - SECRETARÍA DE FINANZAS  
CUARTO TRIMESTRE 2025





UE: 006-INSTITUTO CATASTRAL DEL ESTADO DE OAXACA

ESTRUCTURA PROGRAMATICA							
PROGRAMA		SUBPROGRAMA		PROYECTO		OBRA/ACTIVIDAD	
117-CERTEZA JURÍDICA PARA LOS OAXAQUEÑOS		03-SERVICIOS JURIDICOS DE BIENES INMUEBLES Y CATASTRALES		001-DESARROLLO E IMPLEMENTACION DEL SISTEMA DE GESTION CATASTRAL DEL ESTADO DE OAXACA (SIGESCO)		001-DESARROLLO E IMPLEMENTACION DEL SISTEMA DE GESTION CATASTRAL DEL ESTADO DE OAXACA (SIGESCO)	
POBLACIÓN O ÁREA DE ENFOQUE POTENCIAL	ATRIBUTO DE LA POBLACIÓN O ÁREA DE ENFOQUE:	POBLACIÓN GENERAL DEL ESTADO DE OAXACA		HOMBRES:	1974843	MUJERES:	2157305
						TOTAL:	4132148
PRESUPUESTO ANUAL							
Aprobado	Ampliación	Reducción	Modificado	EJERCIDO T1	EJERCIDO T2	EJERCIDO T3	EJERCIDO T4
				0.00	0.00	0.00	91,373,200.00
0.00	91,599,864.00	226,664.00	91,373,200.00	TOTAL EJERCIDO AL TRIMESTRE VIGENTE			91,373,200.00
PRESUPUESTO TRIMESTRAL DE LA ACTIVIDAD							
Aprobado	Modificado	Comprometido	Devengado	Ejercido	% de Ejercido Vs. Modificado		
0.00	91,373,200.00	91,373,200.00	91,373,200.00	91,373,200.00	100.00		
DATOS DEL INDICADOR							
Nombre : PORCENTAJE DE SERVICIOS CATASTRALES OTORGADOS				Número de indicador : 290			
Definición : MIDE EL PORCENTAJE DE LOS SERVICIOS CATASTRALES OTORGADOS POR EL INSTITUTO CATASTRAL DEL ESTADO SOLICITADOS POR LOS CIUDADANOS OAXAQUEÑOS							
Método de Cálculo : (NUMERO DE SERVICIOS CATASTRALES OTORGADOS /NUMERO DE SERVICIOS CATASTRALES SOLICITADOS)*100							
Tipo	Dimensión	Frecuencia de Medición	Forma de cálculo del indicador	Tipo de Valor	Sentido Esperado		
GESTIÓN	EFICACIA	TRIMESTRAL	PORCENTAJE	FLUJO	ASCENDENTE		
MEDIOS DE VERIFICACIÓN / FUENTE INFORMACIÓN				SUPUESTO			
REPORTE TRIMESTRAL DE SERVICIOS CATASTRALES OTORGADOS Y SOLICITADOS, EN RESGUARDO EN EL ARCHIVO DE CONCENTRACIÓN DEL INSTITUTO CATASTRAL DEL ESTADO DE OAXACA				LOS CONTRIBUYENTES SOLICITAN LOS SERVICIOS CATASTRALES			
DATOS DE LA META							
Definición de la variable Meta: 1 - MIDE LOS SERVICIOS CATASTRALES OTORGADOS POR EL INSTITUTO CATASTRAL DEL ESTADO SOLICITADOS POR LOS CIUDADANOS OAXAQUEÑOS							
Unidad de medida: 25 - NÚMERO							
LÍNEA BASE				VALOR PROGRAMADO ANUAL			
AÑO	2025	VALOR	0.00	AÑO	2025	VALOR	1,221,615.00
AVANCE TRIMESTRAL OBRA/ACTIVIDAD							
METAS	1er.TRIMESTRE	2o.TRIMESTRE	3er.TRIMESTRE	4o.TRIMESTRE	CUMPLIMIENTO DE METAS		
PROGRAMACIÓN INICIAL	0.00	0.00	0.00	1,221,615.00	T1+T2+T3+T4		1,221,615.00
PROGRAMACIÓN ACTUALIZADA	0.00	0.00	0.00	1,221,615.00	T1+T2+T3+T4		1,221,615.00
METAS ALCANZADAS	0.00	0.00	0.00	1,221,615.00	T1+T2+T3+T4		1,221,615.00
PORCENTAJE ALCANZADO TRIMESTRAL	0.00	0.00	0.00	100.00	PORCENTAJE ALCANZADO ANUAL		100.00

PORCENTAJE DE CUMPLIMIENTO ALCANZADO EN EL TRIMESTRE: 100.00 %

  
DIRECCIÓN ADMINISTRATIVA  
JEFE ADMINISTRATIVO  
LIC. P. RAÚL PORRAS REYES  
DIRECTORA ADMINISTRATIVA



  
TITULAR DE LA DEPENDENCIA/ENTIDAD  
MTRO. FARID ACEVEDO LÓPEZ  
SECRETARIO DE FINANZAS



REPORTE DE AVANCE DE GESTIÓN  
 UR 114 - SECRETARÍA DE FINANZAS  
 CUARTO TRIMESTRE 2025



ALINEACIÓN PED: 02-GOBIERNO HONESTO, CERCANO Y TRANSPARENTE AL SERVICIO DE LOS PUEBLOS Y COMUNIDADES  
 EJE: 02-ADMINISTRACIÓN EFICIENTE Y TRANSPARENTE  
 TEMA: 01-ASEGURAR LA EFICACIA Y EFICIENCIA DE LA ADMINISTRACIÓN PÚBLICA DEL ESTADO DE OAXACA  
 OBJETIVO: 01-OTORGAR UN SERVICIO EFICIENTE Y DE CALIDAD A LOS CIUDADANOS DEL ESTADO  
 ESTRATEGIA: 09-ATENDER LA LOGÍSTICA DE LAS REUNIONES, GIRAS Y EVENTOS EN LAS QUE ASISTA EL TITULAR DEL PODER EJECUTIVO  
 LÍNEAS DE ACCIÓN: 007-COORDINACIÓN DE GIRAS Y PROTOCOLO

MATRIZ DE INDICADORES PARA RESULTADOS:  
 FIN: CONTRIBUIR A ASEGURAR LA EFICACIA Y EFICIENCIA DE LA ADMINISTRACIÓN PÚBLICA DEL ESTADO  
 PROPÓSITO: LA POBLACIÓN OAXAQUEÑA RECIBE ATENCIÓN EFICIENTE Y DE CALIDAD  
 COMPONENTE: 180-EVENTO DEL TITULAR DEL PODER EJECUTIVO  
 ACTIVIDAD: 581-GIRA Y PROTOCOLO COORDINADO

ESTRUCTURA PROGRAMATICA									
PROGRAMA		SUBPROGRAMA		PROYECTO			OBRA/ACTIVIDAD		
144-EFICIENTE DESEMPEÑO DEL PODER EJECUTIVO		02-EVENTOS DEL TITULAR DEL PODER EJECUTIVO		000-- -			001-COORDINAR GIRAS Y PROTOCOLOS		
POBLACIÓN O ÁREA DE ENFOQUE POTENCIAL	ATRIBUTO DE LA POBLACIÓN O ÁREA DE ENFOQUE:	POBLACIÓN GENERAL DEL ESTADO DE OAXACA		HOMBRES:	1974843	MUJERES:	2157305	TOTAL:	4132148
PRESUPUESTO ANUAL									
Aprobado	Ampliación	Reducción	Modificado	EJERCIDO T1		EJERCIDO T2		EJERCIDO T3	
18,675,463.13	12,926,062.89	4,122,521.16	27,479,004.86	3,664,781.49		4,851,014.48		4,614,213.20	
				TOTAL EJERCIDO AL TRIMESTRE VIGENTE				27,479,004.86	
PRESUPUESTO TRIMESTRAL DE LA ACTIVIDAD									
Aprobado		Modificado		Comprometido		Devengado		Ejercido	
4,915,393.17		14,348,995.69		14,348,995.69		14,348,995.69		14,348,995.69	
% de Ejercido Vs. Modificado									
100.00									
DATOS DEL INDICADOR									
Nombre :	PORCENTAJE DE GIRAS DEL TITULAR DEL PODER EJECUTIVO REALIZADAS				Número de indicador :	230			
Definición :	MIDE EL PORCENTAJE DE GIRAS DEL TITULAR DEL PODER EJECUTIVO REALIZADAS								
Método de Cálculo :	(NÚMERO DE GIRAS DEL TITULAR DEL PODER EJECUTIVO REALIZADAS / NÚMERO DE GIRAS DEL TITULAR DEL PODER EJECUTIVO PROGRAMADAS)* 100								
Tipo	Dimensión		Frecuencia de Medición			Forma de cálculo del indicador		Tipo de Valor	
GESTIÓN	EFICACIA		TRIMESTRAL			PORCENTAJE		FLUJO	
MEDIOS DE VERIFICACIÓN / FUENTE INFORMACIÓN					SUPUESTO				
REPORTE DE AVANCE DE METAS EMITIDO TRIMESTRALMENTE POR LA COORDINACIÓN DE GIRAS Y PROTOCOLO, DISPONIBLE EN LA COORDINACIÓN DE GIRAS Y PROCOLO EN PALACIO DE GOBIERNO					LAS CONDICIONES SOCIALES PARA LA REALIZACIóN DE LAS GIRAS SON FACTIBLES				
DATOS DE LA META									
Definición de la variable Meta:	1 - MIDE EL NÚMERO DE GIRAS DEL TITULAR DEL PODER EJECUTIVO REALIZADAS								
Unidad de medida:	25 - NÚMERO								
LÍNEA BASE					VALOR PROGRAMADO ANUAL				
AÑO	2025		VALOR	0.00		AÑO	2025		VALOR
								145.00	
AVANCE TRIMESTRAL OBRA/ACTIVIDAD									
METAS	1er.TRIMESTRE		2o.TRIMESTRE		3er.TRIMESTRE		4o.TRIMESTRE		CUMPLIMIENTO DE METAS
PROGRAMACIÓN INICIAL	39.00		38.00		32.00		36.00		T1+T2+T3+T4
PROGRAMACIÓN ACTUALIZADA	39.00		48.00		53.00		36.00		T1+T2+T3+T4
METAS ALCANZADAS	45.00		53.00		52.00		44.00		T1+T2+T3+T4
PORCENTAJE ALCANZADO TRIMESTRAL	115.38		110.42		98.11		122.22		PORCENTAJE ALCANZADO ANUAL
								110.23	

PORCENTAJE DE CUMPLIMIENTO ALCANZADO EN EL TRIMESTRE: 122.22 %

Jefe Administrativo  
 L.F.C.P. PAOLA PORRAS PEREZ  
 DIRECTORA ADMINISTRATIVA  
 Gobierno del Estado de Oaxaca

Titular de la Dependencia/Entidad  
 MTRO. FARID ACEVEDO LÓPEZ  
 SECRETARIO DE FINANZAS



# REPORTE DE AVANCE DE GESTIÓN UR 114 - SECRETARÍA DE FINANZAS CUARTO TRIMESTRE 2025



## ALINEACIÓN PED:


**ESTRATEGIA:** 01-OTORGAR UN SERVICIO EFICIENTE Y DE CALIDAD A LOS CIUDADANOS DEL ESTADO  
**LÍNEAS DE ACCIÓN:** 07-ADMINISTRAR EL PATRIMONIO MUEBLE E INMUEBLE PROPIEDAD DEL ESTADO  
**UE:** 009-CASA OFICIAL DEL GOBIERNO

## MATRIZ DE INDICADORES PARA RESULTADOS:

**COMPONENTE:** 181-APOYO ADMINISTRATIVO DEL PODER EJECUTIVO  
**ACTIVIDAD:** 584-CASA OFICIAL ADMINISTRADA

ESTRUCTURA PROGRAMATICA									
PROGRAMA		SUBPROGRAMA		PROYECTO			OBRA/ACTIVIDAD		
144-EFICIENTE DESEMPEÑO DEL PODER EJECUTIVO		03-APOYO ADMINISTRATIVO DEL PODER EJECUTIVO		000-- -			001-ADMINISTRAR CASA OFICIAL		
POBLACIÓN O ÁREA DE ENFOQUE POTENCIAL	ATRIBUTO DE LA POBLACIÓN O ÁREA DE ENFOQUE:	POBLACIÓN GENERAL DEL ESTADO DE OAXACA		HOMBRES:	1974843	MUJERES:	2157305	TOTAL:	4132148
PRESUPUESTO ANUAL									
Aprobado	Ampliación	Reducción	Modificado	EJERCIDO T1		EJERCIDO T2		EJERCIDO T3	
				1,054,330.76		1,449,559.09		1,145,417.62	
5,088,688.44	842,122.11	782,581.30	5,148,229.25	TOTAL EJERCIDO AL TRIMESTRE VIGENTE				5,148,229.25	
PRESUPUESTO TRIMESTRAL DE LA ACTIVIDAD									
Aprobado		Modificado		Comprometido		Devengado		Ejercido	
1,357,004.47		1,498,921.78		1,498,921.78		1,498,921.78		1,498,921.78	
DATOS DEL INDICADOR									
Nombre :	PORCENTAJE DE GESTIONES ADMINISTRATIVAS REALIZADAS				Número de indicador :	245			
Definición :	MIDE EL PORCENTAJE DE GESTIONES ADMINISTRATIVAS REALIZADAS, RESPECTO DE LAS PROGRAMADAS								
Método de Cálculo :	(NÚMERO DE GESTIONES ADMINISTRATIVAS REALIZADAS / NÚMERO DE GESTIONES ADMINISTRATIVAS PROGRAMADAS)*100								
Tipo	Dimensión		Frecuencia de Medición			Forma de cálculo del indicador		Tipo de Valor	
GESTIÓN	EFICACIA		TRIMESTRAL			PORCENTAJE		FLUJO	
MEDIOS DE VERIFICACIÓN / FUENTE INFORMACIÓN					SUPUESTO				
REPORTE DE GESTIONES REALIZADAS DE CASA OFICIAL, EMITIDO TRIMESTRALMENTE, BAJO RESGUARDO EN EL ARCHIVO DE CONCENTRACIÓN DE LA DIRECCIÓN ADMINISTRATIVA DE LA SECRETARÍA DE FINANZAS					LAS GESTIONES ADMINISTRATIVAS Y FINANCIERAS SE REALIZAN EN TIEMPO Y FORMA				
DATOS DE LA META									
Definición de la variable Meta:	1 - MIDE EL NÚMERO DE GESTIONES ADMINISTRATIVAS REALIZADAS, RESPECTO A LAS PROGRAMADAS								
Unidad de medida:	25 - NÚMERO								
LÍNEA BASE					VALOR PROGRAMADO ANUAL				
AÑO	2025		VALOR	0.00		AÑO	2025		VALOR
AVANCE TRIMESTRAL OBRA/ACTIVIDAD									
METAS	1er.TRIMESTRE		2o.TRIMESTRE		3er.TRIMESTRE		4o.TRIMESTRE		CUMPLIMIENTO DE METAS
PROGRAMACIÓN INICIAL	3.00		3.00		3.00		3.00		T1+T2+T3+T4 12.00
PROGRAMACIÓN ACTUALIZADA	3.00		3.00		3.00		3.00		T1+T2+T3+T4 12.00
METAS ALCANZADAS	3.00		3.00		3.00		3.00		T1+T2+T3+T4 12.00
PORCENTAJE ALCANZADO TRIMESTRAL	100.00		100.00		100.00		100.00		PORCENTAJE ALCANZADO ANUAL 100.00

PORCENTAJE DE CUMPLIMIENTO ALCANZADO EN EL TRIMESTRE: 100.00 %

  
**Dirección Administrativa**  
**Secretaría de Finanzas**  
**Gobierno del Estado de Oaxaca**  
**L.P.C.P. PAOLA PORRAS PÉREZ**  
**DIRECTORA ADMINISTRATIVA**

**TITULAR DE LA DEPENDENCIA/ENTIDAD**  
**MTRO. FARID ACEVEDO LÓPEZ**  
**SECRETARIO DE FINANZAS**



# **REPORTE DE AVANCE DE GESTIÓN UR 114 - SECRETARÍA DE FINANZAS CUARTO TRIMESTRE 2025**



## ALINEACIÓN PED:

**EJE:** 02-GOBIERNO HONESTO, CERCAÑO Y TRANSPARENTE AL SERVICIO DE LOS PUEBLOS Y COMUNIDADES  
**TEMA:** 04-RECAUDACIÓN EFICIENTE  
**OBJETIVO:** 01-MEJORAR LA RECAUDACIÓN ESTATAL GENERANDO MAYORES INGRESOS QUE REFLEJEN MÁS SERVICIOS PÚBLICOS PARA EL BIENESTAR DE LAS Y LOS OAXAQUEÑOS  
**ESTRATEGIA:** 01-FACILITAR EL CUMPLIMIENTO DE OBLIGACIONES PARA FORTALECER LA PRESENCIA FISCAL EN EL ESTADO DE OAXACA  
**LÍNEAS DE ACCIÓN:** 01-IMPLEMENTAR UNA POLÍTICA FISCAL EN EL ESTADO DE OAXACA QUE PERMITA FORTALECER LA CAPACITACIÓN DE INGRESOS, COMBATIR LA ELUSIÓN Y EVASIÓN FISCAL  
**UE:** 004-SUBSECRETARÍA DE INGRESOS

## MATRIZ DE INDICADORES PARA RESULTADOS:

**FIN:** CONTRIBUIR A MEJORAR LA RECAUDACIÓN ESTATAL GENERANDO MAYORES INGRESOS QUE REFLEJEN MÁS SERVICIOS PÚBLICOS PARA EL BIENESTAR DE LAS Y LOS OAXAQUEÑOS  
**PROPÓSITO:** EL ESTADO RECIBE MAYORES INGRESOS QUE LE PERMITEN GARANTIZAR EL FINANCIAMIENTO PARA EL DESARROLLO DE OAXACA  
**COMPONENTE:** 52-INGRESO DISPONIBLE PERCIBIDO  
**ACTIVIDAD:** 1073-POLÍTICA DE INGRESO PLANIFICADA

## ESTRUCTURA PROGRAMÁTICA

PROGRAMA		SUBPROGRAMA	PROYECTO		OBRA/ACTIVIDAD		
148-EFICIENCIA EN LA RECAUDACIÓN DE INGRESOS		01-PERCIBIR INGRESOS DISPONIBLES	000--		001-PLANIFICAR LAS POLÍTICAS DE INGRESOS		
POBLACIÓN O ÁREA DE ENFOQUE POTENCIAL	ATRIBUTO DE LA POBLACIÓN O ÁREA DE ENFOQUE:	POBLACIÓN GENERAL DEL ESTADO DE OAXACA	HOMBRES:	1974843	MUJERES:	2157305	TOTAL: 4132148

## PRESUPUESTO ANUAL

Aprobado	Ampliación	Reducción	Modificado	EJERCIDO T1	EJERCIDO T2	EJERCIDO T3	EJERCIDO T4
				49,606,089.05	82,705,772.43	79,009,834.86	115,745,431.51
274,819,547.91	111,919,279.15	59,671,699.21	327,067,127.85	TOTAL EJERCIDO AL TRIMESTRE VIGENTE 327,067,127.85			

## PRESUPUESTO TRIMESTRAL DE LA ACTIVIDAD

Aprobado	Modificado	Comprometido	Devengado	Ejercido	% de Ejercido Vs. Modificado
61,593,926.70	115,745,431.51	115,745,431.51	115,745,431.51	115,745,431.51	100.00

## DATOS DEL INDICADOR

DATOS DEL INDICADOR						
Nombre :	PORCENTAJE DE POLÍTICAS DE INGRESO PLANIFICADAS			Número de indicador :	1649	
Definición :	SE REFIERE AL PORCENTAJE DE ENTREGA DE FORMAS OFICIALES VALORADAS Y REQUERIMIENTOS DE IMPUESTOS A LOS CONTRIBUYENTES					
Método de Cálculo :	(POLÍTICAS DE INGRESO PLANIFICADAS CUMPLIDAS/POLÍTICAS DE INGRESO PLANIFICADAS PROGRAMADAS)*100					
Tipo	Dimensión	Frecuencia de Medición	Forma de cálculo del indicador	Tipo de Valor	Sentido Esperado	
GESTIÓN	EFICACIA	TRIMESTRAL	PORCENTAJE	FLUJO	ASCENDENTE	

## MEDIOS DE VERIFICACIÓN / FUENTE INFORMACIÓN

EXPEDIENTE DE ACCIONES DE CUMPLIMIENTO DE OBLIGACIONES GENERADO TRIMESTRALMENTE, DISPONIBLE EN EL ARCHIVO DE TRÁMITE DE LA COORDINACIÓN TÉCNICA DE INGRESOS, EL DE ESTÍMULOS FISCALES GENERADO TRIMESTRALMENTE, DISPONIBLE EN [HTTPS://WWW.FINANZASOAXACA.GOB.MX/LEYTRANSPARENCIA/](https://www.finanzas.oaxaca.gob.mx/leytransparencia/), ASÍ COMO EL REPORTE DE CONCILIACIÓN OBTENIDO TRIMESTRALMENTE DEL SISTEMA DE CONTROL INTEGRAL DE FORMAS OFICIALES VALORADAS Y FORMAS OFICIALES DE REPRODUCCIÓN RESTRINGIDA, ADMINISTRADO POR EL DEPARTAMENTO DE GESTIÓN Y CONTROL

LA SITUACIÓN ECONÓMICA DE LA POBLACIÓN, LA SITUACIÓN POLÍTICO SOCIAL DEL PAÍS Y EL DESARROLLO DE POLÍTICA EXTERIOR

SON ESTABLES

## DATOS DE LA META

Definición de la variable Meta:	1 - SE REFIERE LA ENTREGA DE FORMAS OFICIALES VALORADAS Y REQUERIMIENTOS DE IMPUESTOS A LOS CONTRIBUYENTES					
Unidad de medida:	25 - NÚMERO					

## LÍNEA BASE

AÑO	2025	VALOR	0.00	AÑO	2025	VALOR	1,676,898.00
-----	------	-------	------	-----	------	-------	--------------

## AVANCE TRIMESTRAL OBRA/ACTIVIDAD

METAS	1er.TRIMESTRE	2o.TRIMESTRE	3er.TRIMESTRE	4o.TRIMESTRE	CUMPLIMIENTO DE METAS	
PROGRAMACIÓN INICIAL	518,576.00	383,242.00	400,000.00	375,080.00	T1+T2+T3+T4	1,676,898.00
PROGRAMACIÓN ACTUALIZADA	518,576.00	447,022.00	400,000.00	375,080.00	T1+T2+T3+T4	1,740,678.00
METAS ALCANZADAS	720,496.00	428,833.00	372,685.00	469,718.00	T1+T2+T3+T4	1,991,732.00
PORCENTAJE ALCANZADO TRIMESTRAL	138.94	95.93	93.17	125.23	PORCENTAJE ALCANZADO ANUAL	114.42

PORCENTAJE DE CUMPLIMIENTO ALCANZADO EN EL TRIMESTRE: 125.23 %

## DATOS DEL INDICADOR

DATOS DEL INDICADOR						
Nombre :		PORCENTAJE DE LEY DE INGRESOS ELABORADA		Número de indicador :	2355	
Definición :		MIDE EL AVANCE EN LA INTEGRACIÓN DE LA LEY DE INGRESOS				
Método de Cálculo :		(LEY DE INGRESOS ELABORADA/LEY DE INGRESOS PROGRAMADA PARA ELABORACIÓN)*100				
Tipo	Dimensión	Frecuencia de Medición	Forma de cálculo del indicador	Tipo de Valor	Sentido Esperado	
GESTIÓN	EFICACIA	TRIMESTRAL	PORCENTAJE	FLUJO	ASCENDENTE	

## MEDIOS DE VERIFICACIÓN / FUENTE INFORMACIÓN

EXPEDIENTE DE ACCIONES DE CUMPLIMIENTO DE OBLIGACIONES GENERADO TRIMESTRALMENTE, DISPONIBLE EN EL ARCHIVO DE TRÁMITE DE LA COORDINACIÓN TÉCNICA DE INGRESOS, EL DE ESTÍMULOS FISCALES GENERADO TRIMESTRALMENTE, DISPONIBLE EN [HTTPS://WWW.FINANZASOAXACA.GOB.MX/LEYTRANSPARENCIA/](https://www.finanzas.oaxaca.gob.mx/leytransparencia/), ASÍ COMO EL REPORTE DE CONCILIACIÓN OBTENIDO TRIMESTRALMENTE DEL SISTEMA DE CONTROL INTEGRAL DE FORMAS OFICIALES VALORADAS Y FORMAS OFICIALES DE REPRODUCCIÓN RESTRINGIDA, ADMINISTRADO POR EL DEPARTAMENTO DE GESTIÓN Y CONTROL

LA SITUACIÓN ECONÓMICA DE LA POBLACIÓN, LA SITUACIÓN POLÍTICO SOCIAL DEL PAÍS Y EL DESARROLLO DE POLÍTICA EXTERIOR

TITULAR DE LA DEPENDENCIA/ENTIDAD

SON ESTABLES

MTRO. FARID ACEVEDO LÓPEZ

SECRETARIO DE FINANZAS

DIRECTORA ADMINISTRATIVA



REPORTE DE AVANCE DE GESTIÓN  
 UR 114 - SECRETARÍA DE FINANZAS  
 CUARTO TRIMESTRE 2025



Gobierno del Estado

DATOS DE LA META							
Definición de la variable Meta:		1 - SE REFIERE A LA LEY DE INGRESOS ELABORADA PARA LA INTEGRACIÓN EN EL PAQUETE FISCAL					
Unidad de medida:		25 - NÚMERO					
LÍNEA BASE				VALOR PROGRAMADO ANUAL			
AÑO	2025	VALOR	0.00	AÑO	2025	VALOR	1.00
AVANCE TRIMESTRAL OBRA/ACTIVIDAD							
METAS	1er.TRIMESTRE	2o.TRIMESTRE	3er.TRIMESTRE	4o.TRIMESTRE	CUMPLIMIENTO DE METAS		
PROGRAMACIÓN INICIAL	0.00	0.00	0.00	1.00	T1+T2+T3+T4		1.00
PROGRAMACIÓN ACTUALIZADA	0.00	0.00	0.00	1.00	T1+T2+T3+T4		1.00
METAS ALCANZADAS	0.00	0.00	0.00	1.00	T1+T2+T3+T4		1.00
PORCENTAJE ALCANZADO TRIMESTRAL	0.00	0.00	0.00	100.00	PORCENTAJE ALCANZADO ANUAL		100.00

PORCENTAJE DE CUMPLIMIENTO ALCANZADO EN EL TRIMESTRE: 100.00 %

5

JEFE ADMINISTRATIVO  
 L.F.C.P. PAOLA PORRAS PEREZ  
 DIRECTORA ADMINISTRATIVA

TITULAR DE LA DEPENDENCIA/ENTIDAD  
 MTRO. FARID ACEVEDO LÓPEZ  
 SECRETARIO DE FINANZAS



# **REPORTE DE AVANCE DE GESTIÓN** **UR 114 - SECRETARÍA DE FINANZAS** **CUARTO TRIMESTRE 2025**



## **ALINEACIÓN PED:**

**ESTRATEGIA:** 01-FACILITAR EL CUMPLIMIENTO DE OBLIGACIONES PARA FORTALECER LA PRESENCIA FISCAL EN EL ESTADO DE OAXACA  
**LÍNEAS DE ACCIÓN:** 03-FORTALECER LA FISCALIZACIÓN E INSPECCIÓN FISCAL, Y LOS PROCEDIMIENTOS DE COBRO COACTIVO  
**UE:** 004-SUBSECRETARÍA DE INGRESOS

## **MATRIZ DE INDICADORES PARA RESULTADOS:**

**COMPONENTE:** 52-INGRESO DISPONIBLE PERCIBIDO  
**ACTIVIDAD:** 166-FISCALIZACIÓN E INSPECCIÓN FISCAL ESTATAL FORTALECIDO

ESTRUCTURA PROGRAMATICA									
PROGRAMA		SUBPROGRAMA		PROYECTO			OBRA/ACTIVIDAD		
148-EFICIENCIA EN LA RECAUDACIÓN DE INGRESOS		01-PERCIBIR INGRESOS DISPONIBLES		000--			002-FORTALECER LA FISCALIZACIÓN E INSPECCIÓN FISCAL ESTATAL		
POBLACIÓN O ÁREA DE ENFOQUE POTENCIAL	ATRIBUTO DE LA POBLACIÓN O ÁREA DE ENFOQUE:	POBLACIÓN GENERAL DEL ESTADO DE OAXACA		HOMBRES:	1974843	MUJERES:	2157305	TOTAL:	4132148
PRESUPUESTO ANUAL									
Aprobado	Ampliación	Reducción	Modificado	EJERCIDO T1		EJERCIDO T2		EJERCIDO T3	EJERCIDO T4
46,025,956.86	8,452,990.71	7,495,965.88	46,982,981.69	10,009,609.27		12,949,743.69		10,532,287.80	13,491,340.93
				TOTAL EJERCIDO AL TRIMESTRE VIGENTE					
PRESUPUESTO TRIMESTRAL DE LA ACTIVIDAD									
Aprobado		Modificado		Comprometido		Devengado		Ejercido	% de Ejercido Vs. Modificado
12,560,694.90		13,491,340.93		13,491,340.93		13,491,340.93		13,491,340.93	100.00
DATOS DEL INDICADOR									
Nombre :	PORCENTAJE DE ACTOS DE FISCALIZACION EN MATERIA DE IMPUESTOS ESTATALES REALIZADOS				Número de indicador :	592			
Definición :	MIDE EL PORCENTAJE DE ACTOS DE FISCALIZACION EN MATERIA DE IMPUESTOS ESTATALES REALIZADOS								
Método de Cálculo :	(NUMERO DE ACTOS DE FISCALIZACION EN MATERIA DE IMPUESTOS ESTATALES REALIZADOS / NUMERO DE ACTOS DE FISCALIZACION EN MATERIA DE IMPUESTOS ESTATALES PROGRAMADOS)*100								
Tipo	Dimensión		Frecuencia de Medición		Forma de cálculo del indicador		Tipo de Valor		Sentido Esperado
GESTIÓN	EFICACIA		TRIMESTRAL		PORCENTAJE		FLUJO		ASCENDENTE
MEDIOS DE VERIFICACIÓN / FUENTE INFORMACIÓN					SUPUESTO				
EXPEDIENTES DE FISCALIZACION GENERADOS TRIMESTRALMENTE, ELABORADOS POR LA DIRECCIÓN DE AUDITORIA E INSPECCIÓN FISCAL, DISPONIBLES EN EL ARCHIVO DE CONCENTRACIÓN DEPENDIENTE DE LA SECRETARÍA DE FINANZAS					CONTAR CON LAS HERRAMIENTAS E INSUMOS EN TIEMPO Y FORMA				
DATOS DE LA META									
Definición de la variable Meta:	1 - MIDE EL AVANCE DE FISCALIZACION EN MATERIA DE IMPUESTOS ESTATALES REALIZADOS								
Unidad de medida:	25 - NÚMERO								
LÍNEA BASE					VALOR PROGRAMADO ANUAL				
AÑO	2025		VALOR	0.00		AÑO	2025		VALOR 553.00
AVANCE TRIMESTRAL OBRA/ACTIVIDAD									
METAS	1er.TRIMESTRE		2o.TRIMESTRE		3er.TRIMESTRE		4o.TRIMESTRE		CUMPLIMIENTO DE METAS
PROGRAMACIÓN INICIAL	192.00		166.00		107.00		88.00		T1+T2+T3+T4 553.00
PROGRAMACIÓN ACTUALIZADA	146.00		129.00		120.00		137.00		T1+T2+T3+T4 532.00
METAS ALCANZADAS	147.00		133.00		126.00		138.00		T1+T2+T3+T4 544.00
PORCENTAJE ALCANZADO TRIMESTRAL	100.68		103.10		105.00		100.73		PORCENTAJE ALCANZADO ANUAL 102.26

PORCENTAJE DE CUMPLIMIENTO ALCANZADO EN EL TRIMESTRE: 100.73 %

JEFE ADMINISTRATIVO

DR. C.P. PAOLA BARRERA PÉREZ

DIRECTORA ADMINISTRATIVA

TITULAR DE LA DEPENDENCIA/ENTIDAD

MTRO. FARID ACEVEDO LÓPEZ

SECRETARIO DE FINANZAS



REPORTE DE AVANCE DE GESTIÓN  
UR 114 - SECRETARÍA DE FINANZAS  
CUARTO TRIMESTRE 2025



ALINEACIÓN PED:

ESTRATEGIA: 01-FACILITAR EL CUMPLIMIENTO DE OBLIGACIONES PARA FORTALECER LA PRESENCIA FISCAL EN EL ESTADO DE OAXACA  
LÍNEAS DE ACCIÓN: 03-FORTALECER LA FISCALIZACIÓN E INSPECCIÓN FISCAL, Y LOS PROCEDIMIENTOS DE COBRO COACTIVO  
UE: 004-SUBSECRETARÍA DE INGRESOS

MATRIZ DE INDICADORES PARA RESULTADOS:

COMPONENTE: 52-INGRESO DISPONIBLE PERCIBIDO  
ACTIVIDAD: 163-META PROGRAMADA CUMPLIDA DE PROCEDIMIENTO DE COBRO COACTIVO

ESTRUCTURA PROGRAMATICA									
PROGRAMA		SUBPROGRAMA		PROYECTO			OBRA/ACTIVIDAD		
148-EFICIENCIA EN LA RECAUDACIÓN DE INGRESOS		01-PERCIBIR INGRESOS DISPONIBLES		000--			003-CUMPLIR CON LAS METAS PROGRAMADAS DE PROCEDIMIENTOS DE COBRO COACTIVO		
POBLACIÓN O ÁREA DE ENFOQUE POTENCIAL	ATRIBUTO DE LA POBLACIÓN O ÁREA DE ENFOQUE:	POBLACIÓN GENERAL DEL ESTADO DE OAXACA		HOMBRES:	1974843	MUJERES:	2157305	TOTAL:	4132148
PRESUPUESTO ANUAL									
Aprobado	Ampliación	Reducción	Modificado	EJERCIDO T1		EJERCIDO T2		EJERCIDO T3	EJERCIDO T4
450,331.47	80,000.00	77,444.12	452,887.35	600.00		110,383.00		145,221.75	196,682.60
				TOTAL EJERCIDO AL TRIMESTRE VIGENTE					
PRESUPUESTO TRIMESTRAL DE LA ACTIVIDAD									
Aprobado		Modificado		Comprometido		Devengado		Ejercido	% de Ejercido Vs. Modificado
106,250.01		196,682.60		196,682.60		196,682.60		196,682.60	100.00
DATOS DEL INDICADOR									
Nombre :	PORCENTAJE DE METAS PROGRAMADAS DE PROCEDIMIENTOS DE COBRO COACTIVO CUMPLIDAS				Número de indicador :	1667			
Definición :	SE REFIERE AL PORCENTAJE DE ACCIONES COACTIVAS COMO INMOVILIZACIONES DE CUENTAS BANCARIAS, REGISTROS FISCALES, EMISIÓN DE MANDAMIENTOS DE EJECUCIÓN ENTRE OTROS.								
Método de Cálculo :	(METAS DE PROCEDIMIENTOS DE COBRO COACTIVO REALIZADOS / METAS DE PROCEDIMIENTOS DE COBRO COACTIVO PROGRAMADOS) X100								
Tipo		Dimensión		Frecuencia de Medición		Forma de cálculo del indicador		Tipo de Valor	
GESTIÓN		EFICACIA		TRIMESTRAL		PORCENTAJE		FLUJO	
								ASCENDENTE	
MEDIOS DE VERIFICACIÓN / FUENTE INFORMACIÓN					SUPUESTO				
EXPEDIENTE DE PROCEDIMIENTOS DE COBRO COACTIVO GENERADO TRIMESTRALMENTE, DISPONIBLE EN EL ARCHIVO DE TRAMITE DE LA COORDINACIÓN DE COBRO COACTIVO DE LA DIRECCIÓN DE INGRESOS Y RECAUDACIÓN DE LA SECRETARÍA DE FINANZAS					CONTAR CON LAS HERRAMIENTAS E INSUMOS EN TIEMPO Y FORMA				
DATOS DE LA META									
Definición de la variable Meta:		1 - SE REFIERE A ACCIONES COACTIVAS COMO INMOVILIZACIONES DE CUENTAS BANCARIAS, REGISTROS FISCALES, EMISIÓN DE MANDAMIENTOS DE EJECUCIÓN ENTRE OTROS.							
Unidad de medida:		25 - NÚMERO							
LÍNEA BASE					VALOR PROGRAMADO ANUAL				
AÑO	2025		VALOR	0.00		AÑO	2025		VALOR
									28,104.00
AVANCE TRIMESTRAL OBRA/ACTIVIDAD									
METAS	1er.TRIMESTRE		2o.TRIMESTRE		3er.TRIMESTRE		4o.TRIMESTRE		CUMPLIMIENTO DE METAS
PROGRAMACIÓN INICIAL	10,115.00		6,790.00		6,104.00		5,095.00		T1+T2+T3+T4 28,104.00
PROGRAMACIÓN ACTUALIZADA	10,115.00		6,790.00		6,104.00		5,095.00		T1+T2+T3+T4 28,104.00
METAS ALCANZADAS	8,602.00		6,189.00		7,170.00		5,161.00		T1+T2+T3+T4 27,122.00
PORCENTAJE ALCANZADO TRIMESTRAL	85.04		91.15		117.46		101.30		PORCENTAJE ALCANZADO ANUAL 96.51

PORCENTAJE DE CUMPLIMIENTO ALCANZADO EN EL TRIMESTRE: 101.30 %

JEFE ADMINISTRATIVO  
L.F. C.P. PAOLA PEREZ PEREZ  
DIRECTORA ADMINISTRATIVA

De conformidad en el artículo 12 fracciones VII, X, XVIII, XIX, y XX del Reglamento Interno de la Secretaría de Finanzas del Poder Ejecutivo del Estado  
TITULAR DE LA DEPENDENCIA/ENTIDAD  
MTRO. FARID ACEVEDO LÓPEZ  
SECRETARIO DE FINANZAS



REPORTE DE AVANCE DE GESTIÓN  
UR 114 - SECRETARÍA DE FINANZAS  
CUARTO TRIMESTRE 2025



ALINEACIÓN PED:

ESTRATEGIA: 01-FACILITAR EL CUMPLIMIENTO DE OBLIGACIONES PARA FORTALECER LA PRESENCIA FISCAL EN EL ESTADO DE OAXACA  
 LÍNEAS DE ACCIÓN: 04-IMPLEMENTAR UN PROGRAMA PERMANENTE DE ASISTENCIA Y ASESORÍA AL CONTRIBUYENTE, MEDIANTE EL USO DE LAS TECNOLOGÍAS DE LA INFORMACIÓN  
 UE: 004-SUBSECRETARÍA DE INGRESOS

MATRÍZ DE INDICADORES PARA RESULTADOS:

COMPONENTE: 52-INGRESO DISPONIBLE PERCIBIDO  
 ACTIVIDAD: 164-CONTRIBUYENTE EN MATERIA FISCAL ASESORADO

ESTRUCTURA PROGRAMATICA									
PROGRAMA		SUBPROGRAMA		PROYECTO			OBRA/ACTIVIDAD		
148-EFICIENCIA EN LA RECAUDACIÓN DE INGRESOS		01-PERCIBIR INGRESOS DISPONIBLES		000-- -			004-ASESORAR A CONTRIBUYENTES EN MATERIA FISCAL		
POBLACIÓN O ÁREA DE ENFOQUE POTENCIAL	ATRIBUTO DE LA POBLACIÓN O ÁREA DE ENFOQUE:	POBLACIÓN GENERAL DEL ESTADO DE OAXACA		HOMBRES:	1974843	MUJERES:	2157305	TOTAL:	4132148
PRESUPUESTO ANUAL									
Aprobado	Ampliación	Reducción	Modificado	EJERCIDO T1		EJERCIDO T2		EJERCIDO T3	EJERCIDO T4
				925,762.67		3,382,305.90		2,626,341.01	8,117,509.60
22,839,394.87	7,680,350.39	15,392,626.76	15,127,118.50	TOTAL EJERCIDO AL TRIMESTRE VIGENTE					15,051,919.18
PRESUPUESTO TRIMESTRAL DE LA ACTIVIDAD									
Aprobado		Modificado		Comprometido		Devengado		Ejercido	% de Ejercido Vs. Modificado
2,380,316.47		8,192,708.92		8,192,708.92		8,117,509.60		8,117,509.60	99.08
DATOS DEL INDICADOR									
Nombre :	PORCENTAJE DE ASESORÍAS EN MATERIA FISCAL REALIZADAS				Número de indicador :	2356			
Definición :	CONTRIBUYE A MEDIR EL PORCENTAJE DE ASESORÍAS EN MATERIA FISCAL REALIZADAS								
Método de Cálculo :	(ASESORÍAS EN MATERIA FISCAL REALIZADAS/ASESORÍAS EN MATERIA FISCAL PROGRAMADAS)*100								
Tipo		Dimensión		Frecuencia de Medición		Forma de cálculo del indicador		Tipo de Valor	
GESTIÓN		EFICACIA		TRIMESTRAL		PORCENTAJE		FLUJO	
MEDIOS DE VERIFICACIÓN / FUENTE INFORMACIÓN				SUPUESTO					
INFORME DE SEGUIMIENTO GENERADOS TRIMESTRALMENTE, DISPONIBLES EN LA COORDINACIÓN DE CENTROS INTEGRALES DE ATENCIÓN AL CONTRIBUYENTE DE LA SECRETARÍA DE FINANZAS				LOS CONTRIBUYENTES CUMPLAN CON SUS OBLIGACIONES FISCALES					
DATOS DE LA META									
Definición de la variable Meta:		1 - SE REFIERE A LAS ASESORIAS FISCALES BRINDADAS A LOS CONTRIBUYENTES							
Unidad de medida:		25 - NÚMERO							
LÍNEA BASE				VALOR PROGRAMADO ANUAL					
AÑO	2025		VALOR	0.00		AÑO	2025		VALOR
									155,766.00
AVANCE TRIMESTRAL OBRA/ACTIVIDAD									
METAS	1er.TRIMESTRE		2o.TRIMESTRE		3er.TRIMESTRE		4o.TRIMESTRE		CUMPLIMIENTO DE METAS
PROGRAMACIÓN INICIAL	41,403.00		48,209.00		32,956.00		33,198.00		T1+T2+T3+T4 155,766.00
PROGRAMACIÓN ACTUALIZADA	41,403.00		48,209.00		32,956.00		33,198.00		T1+T2+T3+T4 155,766.00
METAS ALCANZADAS	42,645.00		43,244.00		34,269.00		25,015.00		T1+T2+T3+T4 145,173.00
PORCENTAJE ALCANZADO TRIMESTRAL	103.00		89.70		103.98		75.35		PORCENTAJE ALCANZADO ANUAL 93.20

PORCENTAJE DE CUMPLIMIENTO ALCANZADO EN EL TRIMESTRE: 75.35 %

Dirección Administrativa  
 Secretaría de Finanzas  
 Gobierno del Estado de Oaxaca  
 L.F.C.P. PAOLA PORRAS PÉREZ  
 DIRECTORA ADMINISTRATIVA

De conformidad con el artículo 12  
 fracciones VII, X, XVIII, XIX, y  
 XX, del Reglamento Interno de la  
 Secretaría de Finanzas del  
 Gobierno del Estado de Oaxaca  
 TITULAR DE LA DEPENDENCIA/ENTIDAD  
 MTRO. FARID ACEVEDO LÓPEZ  
 SECRETARIO DE FINANZAS



# **REPORTE DE AVANCE DE GESTIÓN** **UR 114 - SECRETARÍA DE FINANZAS** **CUARTO TRIMESTRE 2025**



## **ALINEACIÓN PED:**

**ESTRATEGIA:** 01-FACILITAR EL CUMPLIMIENTO DE OBLIGACIONES PARA FORTALECER LA PRESENCIA FISCAL EN EL ESTADO DE OAXACA  
**LÍNEAS DE ACCIÓN:** 04-IMPLEMENTAR UN PROGRAMA PERMANENTE DE ASISTENCIA Y ASESORÍA AL CONTRIBUYENTE, MEDIANTE EL USO DE LAS TECNOLOGÍAS DE LA INFORMACIÓN  
**UE:** 004-SUBSECRETARÍA DE INGRESOS

## **MATRIZ DE INDICADORES PARA RESULTADOS:**

**COMPONENTE:** 52-INGRESO DISPONIBLE PERCIBIDO  
**ACTIVIDAD:** 1075-CENTRO INTEGRAL DE ATENCIÓN AL CONTRIBUYENTE MODERNIZADO

ESTRUCTURA PROGRAMATICA										
PROGRAMA		SUBPROGRAMA		PROYECTO			OBRA/ACTIVIDAD			
148-EFICIENCIA EN LA RECAUDACIÓN DE INGRESOS		01-PERCIBIR INGRESOS DISPONIBLES		000--			005-MODERNIZAR LOS CENTROS INTEGRALES DE ATENCIÓN A LOS CONTRIBUYENTES			
POBLACIÓN O ÁREA DE ENFOQUE POTENCIAL	ATRIBUTO DE LA POBLACIÓN O ÁREA DE ENFOQUE:	POBLACIÓN GENERAL DEL ESTADO DE OAXACA		HOMBRES:	1974843	MUJERES:	2157305	TOTAL:	4132148	
PRESUPUESTO ANUAL										
Aprobado	Ampliación	Reducción	Modificado	EJERCIDO T1		EJERCIDO T2		EJERCIDO T3	EJERCIDO T4	
21,937.02	21,000.00	347.09	42,589.93	16,104.53		4,226.00		22,259.40	0.00	
				TOTAL EJERCIDO AL TRIMESTRE VIGENTE						42,589.93
PRESUPUESTO TRIMESTRAL DE LA ACTIVIDAD										
Aprobado		Modificado		Comprometido		Devengado		Ejercido	% de Ejercido Vs. Modificado	
0.00		0.00		0.00		0.00		0.00	0.00	
DATOS DEL INDICADOR										
Nombre :	PORCENTAJE DE CENTROS INTEGRALES DE ATENCIÓN AL CONTRIBUYENTE MODERNIZADOS				Número de indicador :	1653				
Definición :	SE REFIERE AL PORCENTAJE DE ACCIONES DE MODERNIZACIÓN COMO REPARACIONES MENORES, ADQUISIÓN DE EQUIPO DE CÓMPUTO Y MOBILIARIO, SEÑALÉTICA YTRASLADOS, CIERRES O REUBICACIONES									
Método de Cálculo :	CENTROS INTEGRALES DE ATENCIÓN AL CONTRIBUYENTE MODERNIZADOS/CENTROS INTEGRALES DE ATENCIÓN AL CONTRIBUYENTE PROGRAMADOS) X 100									
Tipo	Dimensión		Frecuencia de Medición			Forma de cálculo del indicador		Tipo de Valor	Sentido Esperado	
GESTIÓN	EFICACIA		TRIMESTRAL			PORCENTAJE		FLUJO	ASCENDENTE	
MEDIOS DE VERIFICACIÓN / FUENTE INFORMACIÓN					SUPUESTO					
REPORTE DE CENTROS INTEGRALES DE ATENCIÓN AL CONTRIBUYENTE MODERNIZADOS, GENERADO TRIMESTRALMENTE Y DISPONIBLES EN LA COORDINACIÓN DE CENTROS INTEGRALES DE ATENCIÓN AL CONTRIBUYENTE DE LA SECRETARÍA DE FINANZAS					CONTAR CON LAS HERRAMIENTAS TECNOLÓGICAS, MATERIALES E INSUMOS EN TIEMPO Y FORMA					
DATOS DE LA META										
Definición de la variable Meta:	1 - SE REFIERE A ACCIONES DE MODERNIZACIÓN COMO REPARACIONES MENORES, ADQUISIÓN DE EQUIPO DE CÓMPUTO Y MOBILIARIO, SEÑALÉTICA YTRASLADOS, CIERRES O REUBICACIONES									
Unidad de medida:	25 - NÚMERO									
LÍNEA BASE					VALOR PROGRAMADO ANUAL					
AÑO	2025		VALOR	0.00		AÑO	2025		VALOR	46.00
AVANCE TRIMESTRAL OBRA/ACTIVIDAD										
METAS	1er.TRIMESTRE		2o.TRIMESTRE		3er.TRIMESTRE		4o.TRIMESTRE		CUMPLIMIENTO DE METAS	
PROGRAMACIÓN INICIAL	5.00		15.00		15.00		11.00		T1+T2+T3+T4	46.00
PROGRAMACIÓN ACTUALIZADA	5.00		15.00		15.00		11.00		T1+T2+T3+T4	46.00
METAS ALCANZADAS	5.00		15.00		15.00		11.00		T1+T2+T3+T4	46.00
PORCENTAJE ALCANZADO ANUAL	100.00		100.00		100.00		100.00		PORCENTAJE ALCANZADO ANUAL	100.00

PORCENTAJE DE CUMPLIMIENTO ALCANZADO EN EL TRIMESTRE: 100.00 %

Jefe Administrativo  
 L.F.C.P. PAOLA PORRAS PÉREZ  
 DIRECTORA ADMINISTRATIVA

De conformidad en el artículo 12  
 de la Ley Orgánica del Poder Judicial  
 del Estado de Oaxaca, y  
 de conformidad con el artículo 10  
 del Reglamento Interno del  
 Gobierno de Oaxaca, se  
 nombra al Sr. MTRO. FARID ACEVEDO LÓPEZ  
 Secretario de Finanzas

TITULAR DE LA DEPENDENCIA/ENTIDAD  
 MTRO. FARID ACEVEDO LÓPEZ  
 SECRETARIO DE FINANZAS



# REPORTE DE AVANCE DE GESTIÓN UR 114 - SECRETARÍA DE FINANZAS CUARTO TRIMESTRE 2025



ALINEACIÓN PED:

ESTRATEGIA: 01-FACILITAR EL CUMPLIMIENTO DE OBLIGACIONES PARA FORTALECER LA PRESENCIA FISCAL EN EL ESTADO DE OAXACA

LÍNEAS DE ACCIÓN: 03-FORTALECER LA FISCALIZACIÓN E INSPECCIÓN FISCAL, Y LOS PROCEDIMIENTOS DE COBRO COACTIVO

UE: 004-SUBSECRETARÍA DE INGRESOS

MATRIZ DE INDICADORES PARA RESULTADOS:

COMPONENTE: 53-OBLIGACIÓN DERIVADA DEL CONVENIO DE COLABORACIÓN ADMINISTRATIVA EN MATERIA FISCAL FEDERAL  
ACTIVIDAD: 168-FISCALIZACIÓN REALIZADA EN MATERIA DE IMPUESTOS FEDERALES

ESTRUCTURA PROGRAMÁTICA										
PROGRAMA		SUBPROGRAMA		PROYECTO			OBRA/ACTIVIDAD			
148-EFICIENCIA EN LA RECAUDACIÓN DE INGRESOS		02-CUMPLIMIENTO DE OBLIGACIONES DERIVADAS DE CONVENIOS DE COLABORACIÓN ADMINISTRATIVA		000--			001-REALIZAR LA FISCALIZACIÓN EN MATERIA DE IMPUESTOS FEDERALES			
POBLACIÓN O ÁREA DE ENFOQUE POTENCIAL	ATRIBUTO DE LA POBLACIÓN O ÁREA DE ENFOQUE:	POBLACIÓN GENERAL DEL ESTADO DE OAXACA		HOMBRES:	1974843	MUJERES:	2157305	TOTAL:	4132148	
PRESUPUESTO ANUAL										
Aprobado	Ampliación	Reducción	Modificado	EJERCIDO T1		EJERCIDO T2		EJERCIDO T3	EJERCIDO T4	
				30,012.50		68,142.66		33,251.49	63,276.89	
287,849.54	56,233.06	149,399.06	194,683.54	TOTAL EJERCIDO AL TRIMESTRE VIGENTE						194,683.54
PRESUPUESTO TRIMESTRAL DE LA ACTIVIDAD										
Aprobado		Modificado		Comprometido		Devengado		Ejercido	% de Ejercido Vs. Modificado	
38,332.01		63,276.89		63,276.89		63,276.89		63,276.89	100.00	
DATOS DEL INDICADOR										
Nombre :	PORCENTAJE DE AVANCE DE FISCALIZACION EN MATERIA DE IMPUESTOS FEDERALES REALIZADA				Número de indicador :	589				
Definición :	MIDE EL PORCENTAJE DE AVANCE DE FISCALIZACION EN MATERIA DE IMPUESTOS FEDERALES REALIZADA									
Método de Cálculo :	(NUMERO DE ACTOS DE FISCALIZACION EN MATERIA DE IMPUESTOS FEDERALES REALIZADAS / NUMERO DE ACTOS DE FISCALIZACION EN MATERIA DE IMPUESTOS FEDERALES PROGRAMADA)*100									
Tipo	Dimensión		Frecuencia de Medición			Forma de cálculo del indicador		Tipo de Valor	Sentido Esperado	
GESTIÓN	EFICACIA		TRIMESTRAL			PORCENTAJE		FLUJO	ASCENDENTE	
MEDIOS DE VERIFICACIÓN / FUENTE INFORMACIÓN					SUPUESTO					
EXPEDIENTES DE FISCALIZACION GENERADOS TRIMESTRALMENTE, ELABORADOS POR LA DIRECCIÓN DE AUDITORIA E INSPECCION FISCAL, DISPONIBLES EN EL ARCHIVO DE CONCENTRACIÓN DEPENDIENTE DE LA SECRETARÍA DE FINANZAS					LOS CONTRIBUYENTES PERMITEN EJERCER LAS FACULTADES DE COMPROBACIÓN					
DATOS DE LA META										
Definición de la variable Meta:	1 - MIDE EL AVANCE DE FISCALIZACION EN MATERIA DE IMPUESTOS FEDERALES REALIZADA									
Unidad de medida:	25 - NUMERO									
LÍNEA BASE					VALOR PROGRAMADO ANUAL					
AÑO	2025		VALOR	0.00		AÑO	2025		VALOR	984.00
AVANCE TRIMESTRAL OBRA/ACTIVIDAD										
METAS	1er.TRIMESTRE		2o.TRIMESTRE		3er.TRIMESTRE		4o.TRIMESTRE		CUMPLIMIENTO DE METAS	
PROGRAMACIÓN INICIAL	279.00		281.00		310.00		114.00		T1+T2+T3+T4	984.00
PROGRAMACIÓN ACTUALIZADA	346.00		366.00		314.00		273.00		T1+T2+T3+T4	1,299.00
METAS ALCANZADAS	355.00		384.00		309.00		277.00		T1+T2+T3+T4	1,325.00
PORCENTAJE ALCANZADO	102.60		104.92		98.41		101.47		PORCENTAJE ALCANZADO ANUAL	102.00

PORCENTAJE DE CUMPLIMIENTO ALCANZADO EN EL TRIMESTRE: 101.47 %

Dirección Administrativa  
Secretaría de Finanzas  
JEFE ADMINISTRATIVO  
L.F.C.P. PAOLA PORRÁS PÉREZ  
DIRECTORA ADMINISTRATIVA

TITULAR DE LA DEPENDENCIA/ENTIDAD  
MTRO. FARID ACEVEDO LÓPEZ  
SECRETARIO DE FINANZAS



# **REPORTE DE AVANCE DE GESTIÓN UR 114 - SECRETARÍA DE FINANZAS CUARTO TRIMESTRE 2025**



ALINEACIÓN PED:


**ESTRATEGIA:** 01-FACILITAR EL CUMPLIMIENTO DE OBLIGACIONES PARA FORTALECER LA PRESENCIA FISCAL EN EL ESTADO DE OAXACA  
**LÍNEAS DE ACCIÓN:** 01-IMPLEMENTAR UNA POLÍTICA FISCAL EN EL ESTADO DE OAXACA QUE PERMITA FORTALECER LA CAPACITACIÓN DE INGRESOS, COMBATIR LA ELUSIÓN Y EVASIÓN FISCAL  
**UE:** 004-SUBSECRETARÍA DE INGRESOS


MATRIZ DE INDICADORES PARA RESULTADOS:


**COMPONENTE:** 53-OBLIGACIÓN DERIVADA DEL CONVENIO DE COLABORACIÓN ADMINISTRATIVA EN MATERIA FISCAL FEDERAL  
**ACTIVIDAD:** 1074-PROGRAMA DE VIGILANCIA CUMPLIDO

ESTRUCTURA PROGRAMATICA									
PROGRAMA		SUBPROGRAMA		PROYECTO			OBRA/ACTIVIDAD		
148-EFICIENCIA EN LA RECAUDACIÓN DE INGRESOS		02-CUMPLIMIENTO DE OBLIGACIONES DERIVADAS DE CONVENIOS DE COLABORACIÓN ADMINISTRATIVA		000--			002-CUMPLIR EL PROGRAMA DE VIGILANCIA		
POBLACIÓN O ÁREA DE ENFOQUE POTENCIAL	ATRIBUTO DE LA POBLACIÓN O ÁREA DE ENFOQUE:	POBLACIÓN GENERAL DEL ESTADO DE OAXACA		HOMBRES:	1974843	MUJERES:	2157305	TOTAL:	4132148
PRESUPUESTO ANUAL									
Aprobado	Ampliación	Reducción	Modificado	EJERCIDO T1		EJERCIDO T2		EJERCIDO T3	
14,008,332.18	0.00	14,008,332.18	0.00	0.00		0.00		0.00	
				TOTAL EJERCIDO AL TRIMESTRE VIGENTE				0.00	
PRESUPUESTO TRIMESTRAL DE LA ACTIVIDAD									
Aprobado		Modificado		Comprometido		Devengado		Ejercido	
0.00		0.00		0.00		0.00		0.00	
DATOS DEL INDICADOR									
Nombre :	PORCENTAJE DE CUMPLIMIENTO DEL PROGRAMA DE VIGILANCIA RESPECTO A LO PROGRAMADO				Número de indicador :	1652			
Definición :	MIDE EL PORCENTAJE DE CUMPLIMIENTO DEL PROGRAMA DE VIGILANCIA RESPECTO A LO PROGRAMADO								
Método de Cálculo :	(NOTIFICACIONES DE VIGILANCIA VALIDADAS / NOTIFICACIONES DE VIGILANCIA PROGRAMADAS) X100								
Tipo	Dimensión		Frecuencia de Medición			Forma de cálculo del indicador		Tipo de Valor	
GESTIÓN	EFICACIA		TRIMESTRAL			PORCENTAJE		FLUJO	
MEDIOS DE VERIFICACIÓN / FUENTE INFORMACIÓN					SUPUESTO				
EXPEDIENTE DEL PROGRAMA DE VIGILANCIA GENERADO TRIMESTRALMENTE, DISPONIBLE EN EL ARCHIVO DE TRAMITE DE LA COORDINACIÓN TÉCNICA DE INGRESOS DE LA DIRECCIÓN DE INGRESOS Y RECAUDACIÓN DE LA SECRETARÍA DE FINANZAS					SE PACTE EL PROGRAMA EN TIEMPO Y FORMA CON EL SERVICIO DE ADMINISTRACIÓN TRIBUTARIA				
DATOS DE LA META									
Definición de la variable Meta:	1 - MIDE EL CUMPLIMIENTO DEL PROGRAMA DE VIGILANCIA RESPECTO A LO PROGRAMADO								
Unidad de medida:	25 - NÚMERO								
LÍNEA BASE					VALOR PROGRAMADO ANUAL				
AÑO	2025		VALOR	0.00		AÑO	2025		VALOR
									48,000.00
AVANCE TRIMESTRAL OBRA/ACTIVIDAD									
METAS	1er.TRIMESTRE		2o.TRIMESTRE		3er.TRIMESTRE		4o.TRIMESTRE		CUMPLIMIENTO DE METAS
PROGRAMACIÓN INICIAL	12,000.00		12,000.00		12,000.00		12,000.00		T1+T2+T3+T4 48,000.00
PROGRAMACIÓN ACTUALIZADA	12,000.00		12,000.00		12,000.00		6,000.00		T1+T2+T3+T4 42,000.00
METAS ALCANZADAS	12,998.00		11,597.00		5,898.00		5,914.00		T1+T2+T3+T4 36,407.00
PORCENTAJE ALCANZADO TRIMESTRAL	108.32		96.64		49.15		98.57		PORCENTAJE ALCANZADO ANUAL 86.68

PORCENTAJE DE CUMPLIMIENTO ALCANZADO EN EL TRIMESTRE: 98.57 %

  
**DIRECCIÓN ADMINISTRATIVA**  
**SECRETARÍA DE FINANZAS**  
**GOBIERNO DEL ESTADO DE OAXACA**  
**DIRECTORA ADMINISTRATIVA**

  
**SECRETARIO DE FINANZAS**

  
**TITULAR DE LA DEPENDENCIA/ENTIDAD**  
**MTRO. FARID ACEVEDO LÓPEZ**  
**SECRETARIO DE FINANZAS**



**REPORTE DE AVANCE DE GESTIÓN**  
**UR 114 - SECRETARÍA DE FINANZAS**  
**CUARTO TRIMESTRE 2025**



**ALINEACIÓN PED:**  
**ESTRATEGIA:** 01-FACILITAR EL CUMPLIMIENTO DE OBLIGACIONES PARA FORTALECER LA PRESENCIA FISCAL EN EL ESTADO DE OAXACA  
**LÍNEAS DE ACCIÓN:** 02-FORTALECER LOS INGRESOS DERIVADOS DE LA COLABORACIÓN ADMINISTRATIVA FISCAL FEDERAL  
**UE:** 004-SUBSECRETARÍA DE INGRESOS

**MATRIZ DE INDICADORES PARA RESULTADOS:**  
**COMPONENTE:** 53-OBLIGACIÓN DERIVADA DEL CONVENIO DE COLABORACIÓN ADMINISTRATIVA EN MATERIA FISCAL FEDERAL  
**ACTIVIDAD:** 1076-ACTO DE FISCALIZACIÓN EN MATERIA DE COMERCIO EXTERIOR REALIZADO

ESTRUCTURA PROGRAMATICA										
PROGRAMA		SUBPROGRAMA		PROYECTO			OBRA/ACTIVIDAD			
148-EFICIENCIA EN LA RECAUDACION DE INGRESOS		02-CUMPLIMIENTO DE OBLIGACIONES DERIVADAS DE CONVENIOS DE COLABORACIÓN ADMINISTRATIVA		000--			003-REALIZAR LA FISCALIZACIÓN EN MATERIA DE COMERCIO EXTERIOR			
POBLACIÓN O ÁREA DE ENFOQUE POTENCIAL	ATRIBUTO DE LA POBLACIÓN O ÁREA DE ENFOQUE:	POBLACIÓN GENERAL DEL ESTADO DE OAXACA		HOMBRES:	1974843	MUJERES:	2157305	TOTAL:	4132148	
PRESUPUESTO ANUAL										
Aprobado	Ampliación	Reducción	Modificado	EJERCIDO T1		EJERCIDO T2		EJERCIDO T3		
				0.00		41,724.39		0.00		
73,553.60	0.00	31,829.21	41,724.39	TOTAL EJERCIDO AL TRIMESTRE VIGENTE						41,724.39
PRESUPUESTO TRIMESTRAL DE LA ACTIVIDAD										
Aprobado		Modificado		Comprometido		Devengado		Ejercido		
0.00		0.00		0.00		0.00		0.00		
DATOS DEL INDICADOR										
Nombre :	PORCENTAJE DE ACTOS DE FISCALIZACIÓN EN MATERIA DE COMERCIO EXTERIOR				Número de indicador :	1651				
Definición :	SE REFIERE AL PORCENTAJE DE ACTOS COMO VISITAS DOMICILIARIAS, REVISIONES DE GABINETE Y CARTAS INVITACIONES									
Método de Cálculo :	(OBLIGACIONES EN MATERIA DE COMERCIO EXTERIOR / OBLIGACIONES EN MATERIA DE COMERCIO EXTERIOR PROGRAMADAS) X100									
Tipo	Dimensión		Frecuencia de Medición			Forma de cálculo del indicador		Tipo de Valor		
GESTIÓN	EFICACIA		TRIMESTRAL			PORCENTAJE		FLUJO		
MEDIOS DE VERIFICACIÓN / FUENTE INFORMACIÓN					SUPUESTO					
EXPEDIENTES DE FISCALIZACIÓN GENERADOS TRIMESTRALMENTE, ELABORADOS POR LA DIRECCION DE AUDITORIA E INSPECCION FISCAL, DISPONIBLES EN EL ARCHIVO DE CONCENTRACIÓN DEPENDIENTE DE LA SECRETARIA DE FINANZAS					SE CUENTE CON UN RECINTO FISCAL QUE CUMPLA CON LAS ESPECIFICACIONES REQUERIDAS POR EL SERVICIO DE ADMINISTRACION TRIBUTARIA Y SE PACTE EN TIEMPO Y FORMA EL PROGRAMA OPERATIVO ANUAL CON EL SERVICIO DE ADMINISTRACIÓN TRIBUTARIA					
DATOS DE LA META										
Definición de la variable Meta:	1 - SE REFIERE A ACTOS COMO VISITAS DOMICILIARIAS, REVISIONES DE GABINETE Y CARTAS INVITACIONES									
Unidad de medida:	25 - NÚMERO									
LÍNEA BASE					VALOR PROGRAMADO ANUAL					
AÑO	2025		VALOR	0.00		AÑO	2025		VALOR	
									76.00	
AVANCE TRIMESTRAL OBRA/ACTIVIDAD										
METAS	1er.TRIMESTRE		2o.TRIMESTRE		3er.TRIMESTRE		4o.TRIMESTRE		CUMPLIMIENTO DE METAS	
PROGRAMACIÓN INICIAL	11.00		28.00		20.00		17.00		T1+T2+T3+T4 76.00	
PROGRAMACIÓN ACTUALIZADA	1.00		1.00		1.00		1.00		T1+T2+T3+T4 4.00	
METAS ALCANZADAS	1.00		1.00		1.00		1.00		T1+T2+T3+T4 4.00	
PORCENTAJE ALCANZADO TRIMESTRAL	100.00		100.00		100.00		100.00		PORCENTAJE ALCANZADO ANUAL 100.00	

PORCENTAJE DE CUMPLIMIENTO ALCANZADO EN EL TRIMESTRE: 100.00 %

Dirección Administrativa  
 Secretaría de Finanzas  
 Gobierno del Estado de Oaxaca  
 JEFE ADMINISTRATIVO  
 L.F.C.P. PAOLA PORRAS PÉREZ  
 DIRECTORA ADMINISTRATIVA

TITULAR DE LA DEPENDENCIA/ENTIDAD  
 MTRO. FARID ACEVEDO LÓPEZ  
 SECRETARIO DE FINANZAS



# **REPORTE DE AVANCE DE GESTIÓN** **UR 114 - SECRETARÍA DE FINANZAS** **CUARTO TRIMESTRE 2025**



## **ALINEACIÓN PED:**

**EJE:** 02-GOBIERNO HONESTO, CERCANO Y TRANSPARENTE AL SERVICIO DE LOS PUEBLOS Y COMUNIDADES  
**TEMA:** 05-EJERCICIO DEL GASTO PARA NO DEJAR A NADIE ATRÁS  
**OBJETIVO:** 01-OPTIMIZAR LA OPERACIÓN GUBERNAMENTAL PARA LOGRAR MEJORES RESULTADOS, MAYOR COMPETITIVIDAD Y BIENESTAR PARA TODA LA POBLACIÓN DEL ESTADO DE OAXACA  
**ESTRATEGIA:** 01-IMPLEMENTAR UNA GESTIÓN DEL EJERCICIO DEL GASTO PÚBLICO ENFOCADA EN RESULTADOS Y EN LA MEJORA CONTINUA  
**LÍNEAS DE ACCIÓN:** 05-REALIZAR LA ASIGNACIÓN PRESUPUESTARIA DE LOS RECURSOS PÚBLICOS, ATENDIENDO LOS PRINCIPIOS DE DISCIPLINA FINANCIERA, RACIONALIDAD Y AUSTERIDAD  
**UE:** 003-SUBSECRETARÍA DE EGRESOS, CONTABILIDAD Y TESORERÍA

## **MATRIZ DE INDICADORES PARA RESULTADOS:**

**FIN:** CONTRIBUIR EN LA OPTIMIZACIÓN DE LA OPERACIÓN GUBERNAMENTAL PARA LOGRAR MEJORAR RESULTADOS, MAYOR COMPETITIVIDAD Y BIENESTAR PARA TODA LA POBLACIÓN DEL ESTADO DE OAXACA  
**PROPÓSITO:** LA ADMINISTRACIÓN PÚBLICA ESTATAL OPTIMIZA LOS RECURSOS PARA ELEVAR LA COMPETITIVIDAD Y EL BIENESTAR EN EL ESTADO  
**COMPONENTE:** 54-POLÍTICA DE ASIGNACIÓN DEL GASTO ESTABLECIDO  
**ACTIVIDAD:** 170-POLÍTICA DE GASTO PÚBLICO EMITIDA

## **ESTRUCTURA PROGRAMÁTICA**

PROGRAMA		SUBPROGRAMA	PROYECTO		OBRA/ACTIVIDAD			
149-GESTIÓN DEL EJERCICIO DEL GASTO PÚBLICO ENFOCADO A RESULTADOS PARA NO DEJAR A NADIE ATRÁS		01-ESTABLECIMIENTO DE POLÍTICAS Y ASIGNACIÓN DE GASTO	000 - -		001-EMITIR POLÍTICAS DE GASTO PÚBLICO			
POBLACIÓN O ÁREA DE ENFOQUE POTENCIAL	ATRIBUTO DE LA POBLACIÓN O ÁREA DE ENFOQUE:	EJECUTOR DE GASTO	HOMBRES:		MUJERES:		TOTAL:	104

## **PRESUPUESTO ANUAL**

Aprobado	Ampliación	Reducción	Modificado	EJERCIDO T1	EJERCIDO T2	EJERCIDO T3	EJERCIDO T4
56,586,687.85	29,608,553.51	14,029,548.91	72,165,692.45	12,382,693.67	15,954,489.13	13,224,139.64	30,604,370.01
				TOTAL EJERCIDO AL TRIMESTRE VIGENTE		72,165,692.45	

## **PRESUPUESTO TRIMESTRAL DE LA ACTIVIDAD**

Aprobado	Modificado	Comprometido	Devengado	Ejercido	% de Ejercido Vs. Modificado
14,908,767.18	30,604,370.01	30,604,370.01	30,604,370.01	30,604,370.01	100.00

## **DATOS DEL INDICADOR**

Nombre :	PORCENTAJE DE POLÍTICAS DE GASTO EMITIDAS			Número de indicador :	939
Definición :	SE REFIERE AL PORCENTAJE DE EMISIÓN DE REGLAS Y NORMAS PARA LA INTEGRACIÓN DEL ANTEPROYECTO DE EGRESOS DEL ESTADO Y EL EJERCICIO DEL GASTO				
Método de Cálculo :	(NUMERO DE POLÍTICAS DE GASTO EMITIDAS/NUMERO DE POLÍTICAS DE GASTO PROGRAMADAS)*100				
Tipo	Dimensión	Frecuencia de Medición	Forma de cálculo del indicador	Tipo de Valor	Sentido Esperado
GESTIÓN	EFICACIA	TRIMESTRAL	PORCENTAJE	FLUJO	ASCENDENTE

## **MEDIOS DE VERIFICACIÓN / FUENTE INFORMACIÓN**

ANTEPROYECTO DE PRESUPUESTO DE EGRESOS DISPONIBLE EN: <a href="https://www.finanzasooaxaca.gob.mx/transparenciapresupuestaria/marco_programatico.html">https://www.finanzasooaxaca.gob.mx/transparenciapresupuestaria/marco_programatico.html</a> , SELECCIONAR PROYECTO DE EGRESOS. MANUAL DE PLANEACIÓN, PROGRAMACIÓN Y PRESUPUESTACIÓN DISPONIBLE EN : <a href="https://www.finanzasooaxaca.gob.mx/transparenciapresupuestaria/marco_programatico.html">https://www.finanzasooaxaca.gob.mx/transparenciapresupuestaria/marco_programatico.html</a> , SELECCIONAR MANUAL DE PLANEACIÓN, PROGRAMACIÓN Y PRESUPUESTACIÓN. PROGRAMAS OPERATIVOS ANUALES DISPONIBLES EN EL DEPARTAMENTO DE POLÍTICA PRESUPUESTARIA, DIRECCIÓN DE PR	OS EJECUTORES DE GASTO REMITEN EN TIEMPO Y FORMA SU PROGRAMA OPERATIVO ANUAL
--	--

## **DATOS DE LA META**

Definición de la variable Meta:	1 - SE REFIERE A LA EMISIÓN DE REGLAS Y NORMAS PARA LA INTEGRACIÓN DEL ANTEPROYECTO DE EGRESOS DEL ESTADO Y EL EJERCICIO DEL GASTO
Unidad de medida:	25 - NÚMERO

## **LÍNEA BASE**

AÑO	2025	VALOR	0.00	AÑO	2025	VALOR	5.00
-----	------	-------	------	-----	------	-------	------

## **AVANCE TRIMESTRAL OBRA/ACTIVIDAD**

METAS	1er.TRIMESTRE	2o.TRIMESTRE	3er.TRIMESTRE	4o.TRIMESTRE	CUMPLIMIENTO DE METAS	
PROGRAMACIÓN INICIAL	1.00	1.00	1.00	2.00	T1+T2+T3+T4	5.00
PROGRAMACIÓN ACTUALIZADA	0.00	0.00	2.00	1.00	T1+T2+T3+T4	3.00
METAS ALCANZADAS	0.00	0.00	2.00	1.00	T1+T2+T3+T4	3.00
PORCENTAJE ALCANZADO TRIMESTRAL	0.00	0.00	100.00	100.00	PORCENTAJE ALCANZADO ANUAL	100.00

PORCENTAJE DE CUMPLIMIENTO ALCANZADO EN EL TRIMESTRE: 100.00 %

Dirección Administrativa  
 Secretaría de Finanzas  
 Gobierno del Estado de Oaxaca

L.F.C.P. PAOLA PORRAS PÉREZ  
 DIRECTORA ADMINISTRATIVA

TITULAR DE LA DEPENDENCIA/ENTIDAD

MTRO. FARID ACEVEDO LÓPEZ  
 SECRETARIO DE FINANZAS



REPORTE DE AVANCE DE GESTIÓN  
 UR 114 - SECRETARÍA DE FINANZAS  
 CUARTO TRIMESTRE 2025



Gobierno del Estado

UE: 005-SUBSECRETARÍA DE PLANEACIÓN E INVERSIÓN PÚBLICA

ESTRUCTURA PROGRAMATICA									
PROGRAMA		SUBPROGRAMA		PROYECTO		OBRA/ACTIVIDAD			
149-GESTIÓN DEL EJERCICIO DEL GASTO PÚBLICO ENFOCADO A RESULTADOS PARA NO DEJAR A NADIE ATRÁS		01-ESTABLECIMIENTO DE POLÍTICAS Y ASIGNACIÓN DE GASTO		001-ELABORACIÓN DE DIAGNÓSTICO DE VIABILIDAD, PLANEACIÓN INTEGRAL Y PROPUESTA DE MODELO DEL PRESUPUESTO PARTICIPATIVO EN EL ESTADO DE OAXACA		001-ELABORACIÓN DE DIAGNÓSTICO DE VIABILIDAD, PLANEACIÓN INTEGRAL Y PROPUESTA DE MODELO DEL PRESUPUESTO PARTICIPATIVO EN EL ESTADO DE OAXACA			
POBLACIÓN O ÁREA DE ENFOQUE POTENCIAL	ATRIBUTO DE LA POBLACIÓN O ÁREA DE ENFOQUE	EJECUTOR DE GASTO		HOMBRES:		MUJERES:		TOTAL:	104

PRESUPUESTO ANUAL							
Aprobado	Ampliación	Reducción	Modificado	EJERCIDO T1	EJERCIDO T2	EJERCIDO T3	EJERCIDO T4
0.00	5,000,000.00	5,000,000.00	0.00	0.00	0.00	0.00	0.00
TOTAL EJERCIDO AL TRIMESTRE VIGENTE						0.00	

PRESUPUESTO TRIMESTRAL DE LA ACTIVIDAD					
Aprobado	Modificado	Comprometido	Devengado	Ejercido	% de Ejercido Vs. Modificado
0.00	0.00	0.00	0.00	0.00	0.00

DATOS DEL INDICADOR					
Nombre :	PORCENTAJE DE LA PROYECCION DEL PLAN DE ANUAL DE INVERSION PUBLICA ELABORADO			Número de indicador :	974
Definición :	MIDE EL PORCENTAJE DE LA PROYECCION DEL PLAN ANUAL DE INVERSION PUBLICA ELABORADO				
Método de Cálculo :	(PROYECCION DEL PLAN ANUAL DE INVERSION PUBLICA ELABORADO / PROYECCION DEL PLAN ANUAL DE INVERSION PUBLICA PROGRAMADO ) * 100				
Tipo	Dimensión	Frecuencia de Medición	Forma de cálculo del indicador	Tipo de Valor	Sentido Esperado
GESTIÓN	EFICACIA	TRIMESTRAL	PORCENTAJE	FLUJO	ASCENDENTE

MEDIOS DE VERIFICACIÓN / FUENTE INFORMACIÓN		SUPUESTO
ANTEPROYECTO DE PRESUPUESTO DE EGRESOS DISPONIBLE EN: <a href="https://www.finanzasooaxaca.gob.mx/transparenciapresupuestaria/marco_programatico.html">https://www.finanzasooaxaca.gob.mx/transparenciapresupuestaria/marco_programatico.html</a> , SELECCIONAR PROYECTO DE EGRESOS. MANUAL DE PLANEACIÓN, PROGRAMACIÓN Y PRESUPUESTACIÓN DISPONIBLE EN: <a href="https://www.finanzasooaxaca.gob.mx/transparenciapresupuestaria/marco_programatico.html">https://www.finanzasooaxaca.gob.mx/transparenciapresupuestaria/marco_programatico.html</a> , SELECCIONAR MANUAL DE PLANEACIÓN, PROGRAMACIÓN Y PRESUPUESTACIÓN . PROGRAMAS OPERATIVOS ANUALES DISPONIBLES EN EL DEPARTAMENTO DE POLÍTICA PRESUPUESTARIA, DIRECCIÓN DE PR		OS EJECUTORES DE GASTO REMITEN EN TIEMPO Y FORMA SU PROGRAMA OPERATIVO ANUAL

DATOS DE LA META	
Definición de la variable Meta:	1 - MIDE EL AVANCE DE LA PROYECCION DEL PLAN ANUAL DE INVERSION PUBLICA
Unidad de medida:	25 - NÚMERO

LÍNEA BASE			VALOR PROGRAMADO ANUAL		
AÑO	2025	VALOR	AÑO	2025	VALOR
		0.00			1.00

AVANCE TRIMESTRAL OBRA/ACTIVIDAD						
METAS	1er.TRIMESTRE	2o.TRIMESTRE	3er.TRIMESTRE	4o.TRIMESTRE	CUMPLIMIENTO DE METAS	
PROGRAMACIÓN INICIAL	0.00	0.00	0.00	1.00	T1+T2+T3+T4	1.00
PROGRAMACIÓN ACTUALIZADA	0.00	0.00	0.00	1.00	T1+T2+T3+T4	1.00
METAS ALCANZADAS	0.00	0.00	0.00	1.00	T1+T2+T3+T4	1.00
PORCENTAJE ALCANZADO TRIMESTRAL	0.00	0.00	0.00	100.00	PORCENTAJE ALCANZADO ANUAL	100.00

PORCENTAJE DE CUMPLIMIENTO ALCANZADO EN EL TRIMESTRE: 100.00 %



# **REPORTE DE AVANCE DE GESTIÓN UR 114 - SECRETARÍA DE FINANZAS CUARTO TRIMESTRE 2025**



UE: 005-SUBSECRETARÍA DE PLANEACIÓN E INVERSIÓN PÚBLICA

ESTRUCTURA PROGRAMATICA										
PROGRAMA		SUBPROGRAMA		PROYECTO			OBRA/ACTIVIDAD			
149-GESTIÓN DEL EJERCICIO DEL GASTO PÚBLICO ENFOCADO A RESULTADOS PARA NO DEJAR A NADIE ATRÁS		01-ESTABLECIMIENTO DE POLÍTICAS Y ASIGNACIÓN DE GASTO		000--			002-ELABORAR LA PROYECCIÓN DEL PLAN ANUAL DE INVERSIÓN PÚBLICA			
POBLACIÓN O ÁREA DE ENFOQUE POTENCIAL	ATRIBUTO DE LA POBLACIÓN O ÁREA DE ENFOQUE:	EJECUTOR DE GASTO		HOMBRES:		MUJERES:		TOTAL:	104	
PRESUPUESTO ANUAL										
Aprobado	Ampliación	Reducción	Modificado	EJERCIDO T1		EJERCIDO T2		EJERCIDO T3	EJERCIDO T4	
362,769.56	6,916,170.00	520,758.25	6,758,181.31	20,467.00		35,457.54		0.00	6,702,256.77	
TOTAL EJERCIDO AL TRIMESTRE VIGENTE								6,758,181.31		
PRESUPUESTO TRIMESTRAL DE LA ACTIVIDAD										
Aprobado		Modificado		Comprometido		Devengado		Ejercido	% de Ejercido Vs. Modificado	
66,627.54		6,702,256.77		6,702,256.77		6,702,256.77		6,702,256.77	100.00	
DATOS DEL INDICADOR										
Nombre : PORCENTAJE DE LA PROYECCION DEL PLAN DE ANUAL DE INVERSION PUBLICA ELABORADO				Número de indicador :		974				
Definición : MIDE EL PORCENTAJE DE LA PROYECCION DEL PLAN ANUAL DE INVERSION PUBLICA ELABORADO										
Método de Cálculo : (PROYECCION DEL PLAN ANUAL DE INVERSION PUBLICA ELABORADO / PROYECCION DEL PLAN ANUAL DE INVERSION PUBLICA PROGRAMADO ) * 100										
Tipo	Dimensión		Frecuencia de Medición		Forma de cálculo del indicador		Tipo de Valor		Sentido Esperado	
GESTIÓN	EFICACIA		TRIMESTRAL		PORCENTAJE		FLUJO		ASCENDENTE	
MEDIOS DE VERIFICACIÓN / FUENTE INFORMACIÓN					SUPUESTO					
ANTEPROYECTO DE PRESUPUESTO DE EGRESOS DISPONIBLE EN: <a href="https://www.finanzasooaxaca.gob.mx/transparenciapresupuestaria/marco_programatico.html">https://www.finanzasooaxaca.gob.mx/transparenciapresupuestaria/marco_programatico.html</a> , SELECCIONAR PROYECTO DE EGRESOS. MANUAL DE PLANEACIÓN, PROGRAMACIÓN Y PRESUPUESTACIÓN DISPONIBLE EN: <a href="https://www.finanzasooaxaca.gob.mx/transparenciapresupuestaria/marco_programatico.html">https://www.finanzasooaxaca.gob.mx/transparenciapresupuestaria/marco_programatico.html</a> , SELECCIONAR MANUAL DE PLANEACIÓN, PROGRAMACIÓN Y PRESUPUESTACIÓN. PROGRAMAS OPERATIVOS ANUALES DISPONIBLES EN EL DEPARTAMENTO DE POLÍTICA PRESUPUESTARIA, DIRECCIÓN DE PR					OS EJECUTORES DE GASTO REMITEN EN TIEMPO Y FORMA SU PROGRAMA OPERATIVO ANUAL					
DATOS DE LA META										
Definición de la variable Meta: 1 - MIDE EL AVANCE DE LA PROYECCION DEL PLAN ANUAL DE INVERSION PUBLICA										
Unidad de medida: 25 - NÚMERO										
LÍNEA BASE					VALOR PROGRAMADO ANUAL					
AÑO	2025		VALOR	0.00		AÑO	2025		VALOR	1.00
AVANCE TRIMESTRAL OBRA/ACTIVIDAD										
METAS	1er.TRIMESTRE		2o.TRIMESTRE		3er.TRIMESTRE		4o.TRIMESTRE		CUMPLIMIENTO DE METAS	
PROGRAMACIÓN INICIAL	0.00		0.00		1.00		0.00		T1+T2+T3+T4	1.00
PROGRAMACIÓN ACTUALIZADA	0.00		0.00		1.00		0.00		T1+T2+T3+T4	1.00
METAS ALCANZADAS	0.00		0.00		0.00		1.00		T1+T2+T3+T4	1.00
PORCENTAJE ALCANZADO TRIMESTRAL	0.00		0.00		0.00		0.00		PORCENTAJE ALCANZADO ANUAL	100.00

PORCENTAJE DE CUMPLIMIENTO ALCANZADO EN EL TRIMESTRE: 0 %

JEFE ADMINISTRATIVO

E.F.C.P. PAOLA PORRAS PÉREZ

DIRECTORA ADMINISTRATIVA

TITULAR DE LA DEPENDENCIA/ENTIDAD

MTRO. FARID ACEVEDO LÓPEZ

SECRETARIO DE FINANZAS



# **REPORTE DE AVANCE DE GESTIÓN** **UR 114 - SECRETARÍA DE FINANZAS** **CUARTO TRIMESTRE 2025**



## **ALINEACIÓN PED:**

**ESTRATEGIA:** 01-IMPLEMENTAR UNA GESTIÓN DEL EJERCICIO DEL GASTO PÚBLICO ENFOCADA EN RESULTADOS Y EN LA MEJORA CONTINUA  
**LÍNEAS DE ACCIÓN:** 03-OPTIMIZAR LA PROGRAMACIÓN DE LA INVERSIÓN PÚBLICA DE ACUERDO A LAS FUENTES DE FINANCIAMIENTO DISPONIBLES PARA EL ESTADO Y CON MAYOR IMPACTO EN LOS INDICADORES ESTRATÉGICOS  
**UE:** 005-SUBSECRETARÍA DE PLANEACIÓN E INVERSIÓN PÚBLICA

## **MATRIZ DE INDICADORES PARA RESULTADOS:**

**COMPONENTE:** 54-POLÍTICA DE ASIGNACIÓN DEL GASTO ESTABLECIDO  
**ACTIVIDAD:** 171-ADECUACIÓN PRESUPUESTARIA DEL GASTO AUTORIZADA

ESTRUCTURA PROGRAMATICA									
PROGRAMA		SUBPROGRAMA		PROYECTO			OBRA/ACTIVIDAD		
149-GESTION DEL EJERCICIO DEL GASTO PÚBLICO ENFOCADO A RESULTADOS PARA NO DEJAR A NADIE ATRÁS		01-ESTABLECIMIENTO DE POLÍTICAS Y ASIGNACIÓN DE GASTO		000--			003-AUTORIZAR ADECUACIONES PRESUPUESTARIAS DE INVERSIÓN		
POBLACIÓN O ÁREA DE ENFOQUE POTENCIAL	ATRIBUTO DE LA POBLACIÓN O ÁREA DE ENFOQUE:	EJECUTOR DE GASTO		HOMBRES:			MUJERES:		TOTAL: 104
PRESUPUESTO ANUAL									
Aprobado	Ampliación	Reducción	Modificado	EJERCIDO T1		EJERCIDO T2		EJERCIDO T3	EJERCIDO T4
				0.00		0.00		0.00	0.00
5,508.00	0.00	5,508.00	0.00	TOTAL EJERCIDO AL TRIMESTRE VIGENTE 0.00					
PRESUPUESTO TRIMESTRAL DE LA ACTIVIDAD									
Aprobado		Modificado		Comprometido		Devengado		Ejercido	% de Ejercido Vs. Modificado
0.00		0.00		0.00		0.00		0.00	0.00
DATOS DEL INDICADOR									
Nombre :	PORCENTAJE DE ADECUACIONES DEL GASTO DE INVERSION PUBLICA AUTORIZADAS				Número de indicador :	982			
Definición :	SE REFIERE AL PORCENTAJE DE ADECUACIONES PRESUPUESTARIAS DE GASTO DE INVERSION COMO AMPLIACIONES, REDUCCIONES, TRASPASOS INTERINSTITUCIONALES, TRASPASOS INTRAINSTITUCIONALES, RECALENDARIZACIONES Y METAS.								
Método de Cálculo :	(NUMERO DE ADECUACIONES DEL GASTO DE INVERSION PUBLICA AUTORIZADAS / NUMERO DE ADECUACIONES DEL GASTO DE INVERSION PUBLICA SOLICITADAS ) * 100								
Tipo	Dimensión		Frecuencia de Medición		Forma de cálculo del indicador		Tipo de Valor		Sentido Esperado
GESTIÓN	EFICACIA		TRIMESTRAL		PORCENTAJE		FLUJO		ASCENDENTE
MEDIOS DE VERIFICACIÓN / FUENTE INFORMACIÓN					SUPUESTO				
SISTEMA DE FINANZAS PUBLICAS DEL ESTADO DE OAXACA (SEFIP), MODULO: CONTROL PRESUPUESTAL, APARTADO: CONSULTAS, OPCION: CONSULTA DE FOLIOS, FILTRO POR ESTADO: FOLIO AUTORIZADO POR PLANEACIÓN. EXPEDIENTE DE FOLIOS, BAJO RESGUARDO DE LA DIRECCIÓN DE PROGRAMACIÓN DE LA INVERSIÓN PUBLICA					LOS EJECUTORES DE GASTO PRESENTAN LAS SOLICITUDES DE ADECUACIONES PRESUPUESTARIAS EN LOS TIEMPOS ESTABLECIDOS				
DATOS DE LA META									
Definición de la variable Meta:	1- SE REFIERE A LAS ADECUACIONES PRESUPUESTARIAS DE GASTO DE INVERSIÓN COMO AMPLIACIONES, REDUCCIONES, TRASPASOS INTERINSTITUCIONALES, TRASPASOS INTRAINSTITUCIONALES, RECALENDARIZACIONES Y METAS.								
Unidad de medida:	25 - NUMERO								
LÍNEA BASE					VALOR PROGRAMADO ANUAL				
AÑO	2025		VALOR		0.00		AÑO	2025	
							VALOR	766.00	
AVANCE TRIMESTRAL OBRA/ACTIVIDAD									
METAS	1er.TRIMESTRE		2o.TRIMESTRE		3er.TRIMESTRE		4o.TRIMESTRE		CUMPLIMIENTO DE METAS
PROGRAMACIÓN INICIAL	95.00		109.00		232.00		330.00		T1+T2+T3+T4 766.00
PROGRAMACIÓN ACTUALIZADA	82.00		170.00		520.00		577.00		T1+T2+T3+T4 1,349.00
METAS ALCANZADAS	120.00		199.00		507.00		717.00		T1+T2+T3+T4 1,543.00
PORCENTAJE ALCANZADO TRIMESTRAL	146.34		117.06		97.50		124.26		PORCENTAJE ALCANZADO ANUAL 114.38

PORCENTAJE DE CUMPLIMIENTO ALCANZADO EN EL TRIMESTRE: 124.26 %

JEFE ADMINISTRATIVO  
 L.F.C.P. PAOLA PORRAS PÉREZ  
 DIRECTORA ADMINISTRATIVA

TITULAR DE LA DEPENDENCIA/ENTIDAD  
 MTRO. FARID ACEVEDO LÓPEZ  
 SECRETARIO DE FINANZAS



# **REPORTE DE AVANCE DE GESTIÓN** **UR 114 - SECRETARÍA DE FINANZAS** **CUARTO TRIMESTRE 2025**



## **ALINEACIÓN PED:**

**ESTRATEGIA:** 01-IMPLEMENTAR UNA GESTIÓN DEL EJERCICIO DEL GASTO PÚBLICO ENFOCADA EN RESULTADOS Y EN LA MEJORA CONTINUA  
**LÍNEAS DE ACCIÓN:** 05-REALIZAR LA ASIGNACIÓN PRESUPUESTARIA DE LOS RECURSOS PÚBLICOS, ATENDIENDO LOS PRINCIPIOS DE DISCIPLINA FINANCIERA, RACIONALIDAD Y AUSTERIDAD  
**UE:** 003-SUBSECRETARÍA DE EGRESOS, CONTABILIDAD Y TESORERÍA

## **MATRIZ DE INDICADORES PARA RESULTADOS:**

**COMPONENTE:** 54-POLÍTICA DE ASIGNACIÓN DEL GASTO ESTABLECIDO  
**ACTIVIDAD:** 172-AFECCIÓN PRESUPUESTAL DEL GASTO GESTIONADA

ESTRUCTURA PROGRAMÁTICA										
PROGRAMA		SUBPROGRAMA		PROYECTO			OBRA/ACTIVIDAD			
149-GESTIÓN DEL EJERCICIO DEL GASTO PÚBLICO ENFOCADO A RESULTADOS PARA NO DEJAR A NADIE ATRÁS		01-ESTABLECIMIENTO DE POLÍTICAS Y ASIGNACIÓN DE GASTO		000--			004-GESTIONAR LAS AFECTACIONES PRESUPUESTALES DE LOS EJECUTORES DEL GASTO			
POBLACIÓN O ÁREA DE ENFOQUE POTENCIAL	ATRIBUTO DE LA POBLACIÓN O ÁREA DE ENFOQUE:	EJECUTOR DE GASTO		HOMBRES:		MUJERES:		TOTAL:	104	
PRESUPUESTO ANUAL										
Aprobado	Ampliación	Reducción	Modificado	EJERCIDO T1		EJERCIDO T2		EJERCIDO T3		EJERCIDO T4
				0.00		65,393.84		0.00		6,383,933.21
147,537.08	8,050,000.00	1,748,210.03	6,449,327.05	TOTAL EJERCIDO AL TRIMESTRE VIGENTE						6,449,327.05
PRESUPUESTO TRIMESTRAL DE LA ACTIVIDAD										
Aprobado		Modificado		Comprometido		Devengado		Ejercido		% de Ejercido Vs. Modificado
2,431.80		6,383,933.21		6,383,933.21		6,383,933.21		6,383,933.21		100.00
DATOS DEL INDICADOR										
Nombre :	PORCENTAJE DE AFECTACIONES PRESUPUESTALES DEL GASTO GESTIONADAS				Número de indicador :	958				
Definición :	SE REFIERE AL PORCENTAJE DE TRAMITE DE LAS CLCS PARA SU AUTORIZACIÓN A TRAVÉS DE LA TESORERÍA									
Método de Cálculo :	(NUMERO DE AFECTACIONES PRESUPUESTALES DEL GASTO GESTIONADAS/NUMERO DE AFECTACIONES PRESUPUESTALES DEL GASTO SOLICITADAS) *100									
Tipo	Dimensión		Frecuencia de Medición			Forma de cálculo del indicador		Tipo de Valor		Sentido Esperado
GESTIÓN	EFICACIA		TRIMESTRAL			PORCENTAJE		FLUJO		ASCENDENTE
MEDIOS DE VERIFICACIÓN / FUENTE INFORMACIÓN					SUPUESTO					
INFORME DEL SISTEMA INTERNO DE ADECUACIONES PRESUPUESTARIAS,BAJO RESGUARDOO DE LA DIRECCIÓN DE PRESUPUESTO, SECRETARÍA DE FINANZAS					LOS EJECUTORES DE GASTO PRESENTAN SUS CUENTAS POR LIQUIDAR CERTIFICADAS EN LOS PERIODOS ESTABLECIDOS					
DATOS DE LA META										
Definición de la variable Meta:	1 - SE REFIERE AL TRÁMITE DE LAS CLCS PARA SU AUTORIZACIÓN A TRAVÉS DE LA TESORERÍA									
Unidad de medida:	25 - NÚMERO									
LÍNEA BASE					VALOR PROGRAMADO ANUAL					
AÑO	2025		VALOR	0.00		AÑO	2025		VALOR	108,697.00
AVANCE TRIMESTRAL OBRA/ACTIVIDAD										
METAS	1er.TRIMESTRE		2o.TRIMESTRE		3er.TRIMESTRE		4o.TRIMESTRE		CUMPLIMIENTO DE METAS	
PROGRAMACIÓN INICIAL	19,395.00		26,282.00		27,369.00		35,651.00		T1+T2+T3+T4	108,697.00
PROGRAMACIÓN ACTUALIZADA	19,395.00		26,282.00		29,000.00		36,000.00		T1+T2+T3+T4	110,677.00
METAS ALCANZADAS	23,443.00		29,273.00		31,746.00		43,169.00		T1+T2+T3+T4	127,631.00
PORCENTAJE ALCANZADO TRIMESTRAL	120.87		111.38		109.47		119.91		PORCENTAJE ALCANZADO ANUAL	115.32

PORCENTAJE DE CUMPLIMIENTO ALCANZADO EN EL TRIMESTRE: 119.91 %

JEFE ADMINISTRATIVO  
 D.R.C.P. PAOLA PORRAS PÉREZ  
 DIRECTORA ADMINISTRATIVA

TITULAR DE LA DEPENDENCIA/ENTIDAD  
 MTRO. FARID ACEVEDO LÓPEZ  
 SECRETARIO DE FINANZAS



# **REPORTE DE AVANCE DE GESTIÓN** **UR 114 - SECRETARÍA DE FINANZAS** **CUARTO TRIMESTRE 2025**



ALINEACIÓN PED:

**ESTRATEGIA:** 01-IMPLEMENTAR UNA GESTIÓN DEL EJERCICIO DEL GASTO PÚBLICO ENFOCADA EN RESULTADOS Y EN LA MEJORA CONTINUA  
**LÍNEAS DE ACCIÓN:** 02-IMPLEMENTAR UN BANCO DE PROYECTOS DE INVERSIÓN PÚBLICA EFICIENTE, CON CRITERIOS CLAROS Y VIABLES TÉCNICAMENTE PARA CONTAR CON UNA PLANEACIÓN DE LA INVERSIÓN PÚBLICA DE MEDIANO Y LARGO PLAZO  
**UE:** 005-SUBSECRETARÍA DE PLANEACIÓN E INVERSIÓN PÚBLICA

MATRIZ DE INDICADORES PARA RESULTADOS:

**COMPONENTE:** 54-POLÍTICA DE ASIGNACIÓN DEL GASTO ESTABLECIDO  
**ACTIVIDAD:** 173-PROYECTO AUTORIZADO DE INVERSIÓN PÚBLICA

ESTRUCTURA PROGRAMATICA										
PROGRAMA		SUBPROGRAMA		PROYECTO			OBRA/ACTIVIDAD			
149-GESTIÓN DEL EJERCICIO DEL GASTO PÚBLICO ENFOCADO A RESULTADOS PARA NO DEJAR A NADIE ATRAS		01-ESTABLECIMIENTO DE POLÍTICAS Y ASIGNACIÓN DE GASTO		000--			005-AUTORIZAR LOS PROYECTOS DE INVERSIÓN PÚBLICA			
POBLACIÓN O ÁREA DE ENFOQUE POTENCIAL	ATRIBUTO DE LA POBLACIÓN O ÁREA DE ENFOQUE:	EJECUTOR DE GASTO		HOMBRES:		MUJERES:		TOTAL:	104	
PRESUPUESTO ANUAL										
Aprobado	Ampliación	Reducción	Modificado	EJERCIDO T1		EJERCIDO T2		EJERCIDO T3	EJERCIDO T4	
				26,100,009.85		34,605,332.63		28,637,440.08	38,965,720.74	
130,154,762.39	24,160,618.89	26,006,877.98	128,308,503.30	TOTAL EJERCIDO AL TRIMESTRE VIGENTE					128,308,503.30	
PRESUPUESTO TRIMESTRAL DE LA ACTIVIDAD										
Aprobado		Modificado		Comprometido		Devengado		Ejercido	% de Ejercido Vs. Modificado	
33,750,212.06		38,965,720.74		38,965,720.74		38,965,720.74		38,965,720.74	100.00	
DATOS DEL INDICADOR										
Nombre :	PORCENTAJE DE OFICIOS DE AUTORIZACION DE LOS PROYECTOS DE INVERSIÓN PÚBLICA EMITIDOS				Número de indicador :	992				
Definición :	SE REFIERE AL PORCENTAJE DE OFICIOS DE AUTORIZACION DE PROYECTOS DE INVERSIÓN PÚBLICA EMITIDOS A LOS EJECUTORES DEL GASTO									
Método de Cálculo :	(NUMERO DE OFICIOS DE AUTORIZACION EMITIDOS / NUMERO DE OFICIOS DE AUTORIZACION PROGRAMADOS) * 100									
Tipo		Dimensión		Frecuencia de Medición		Forma de cálculo del indicador		Tipo de Valor	Sentido Esperado	
GESTIÓN		EFICACIA		TRIMESTRAL		PORCENTAJE		FLUJO	ASCENDENTE	
MEDIOS DE VERIFICACIÓN / FUENTE INFORMACIÓN					SUPUESTO					
REPORTE DE OBRA QUE SE GENERA DEL MODULO DE PLANEACION Y PROGRAMACION DE LA INVERSIÓN PÚBLICA, OPCIÓN: SISTEMA DE AUTORIZACIÓN DE LA INVERSIÓN PÚBLICA, MENÚ: REPORTES, OPCIÓN: OBRA PÚBLICA, BAJO RESGUARDO DE LA DIRECCIÓN DE PROGRAMACIÓN DE LA INVERSIÓN PÚBLICA DE LA SUBSECRETARÍA DE PLANEACIÓN E INVERSIÓN PÚBLICA					LAS URS INGRESAN PROYECTOS DE INVERSIÓN PÚBLICA ESTRUCTURADOS Y ORGANIZADOS					
DATOS DE LA META										
Definición de la variable Meta:		1 - SE REFIERE A LOS OFICIOS DE AUTORIZACION DE PROYECTOS DE INVERSIÓN PÚBLICA EMITIDOS A LOS EJECUTORES DEL GASTO								
Unidad de medida:		25 - NÚMERO								
LÍNEA BASE					VALOR PROGRAMADO ANUAL					
AÑO	2025		VALOR	0.00		AÑO	2025		VALOR	1,883.00
AVANCE TRIMESTRAL OBRA/ACTIVIDAD										
METAS	1er.TRIMESTRE		2o.TRIMESTRE		3er.TRIMESTRE		4o.TRIMESTRE		CUMPLIMIENTO DE METAS	
PROGRAMACIÓN INICIAL	95.00	341.00		591.00		856.00		T1+T2+T3+T4		1,883.00
PROGRAMACIÓN ACTUALIZADA	154.00	356.00		821.00		711.00		T1+T2+T3+T4		2,042.00
METAS ALCANZADAS	181.00	383.00		764.00		643.00		T1+T2+T3+T4		1,971.00
PORCENTAJE ALCANZADO	117.53	107.58		93.06		90.44		PORCENTAJE ALCANZADO ANUAL		96.52

PORCENTAJE DE CUMPLIMIENTO ALCANZADO EN EL TRIMESTRE: 90.44 %

DATOS DEL INDICADOR							
Nombre :		PORCENTAJE DE PROYECTOS EN EL BANCO DE PROYECTOS DE INVERSIÓN PÚBLICA INGRESADOS		Número de indicador :	1015		
Definición :		MIDE EL PORCENTAJE DE PROYECTOS EN EL BANCO DE PROYECTOS DE INVERSIÓN PÚBLICA INGRESADOS					
Método de Cálculo :		(NÚMERO DE PROYECTOS EN EL BANCO DE PROYECTOS DE INVERSIÓN PÚBLICA INGRESADOS/NÚMERO DE PROYECTOS EN EL BANCO DE PROYECTOS DE INVERSIÓN PÚBLICA PROGRAMADOS)*100					
Tipo	Dimensión	Frecuencia de Medición		Forma de cálculo del indicador		Tipo de Valor	Sentido Esperado
GESTIÓN	EFICACIA	TRIMESTRAL		PORCENTAJE		FLUJO	ASCENDENTE
MEDIOS DE VERIFICACIÓN / FUENTE INFORMACIÓN				SUPUESTO			
REPORTE DE OBRA QUE SE GENERA DEL MÓDULO DE PLANEACIÓN Y PROGRAMACIÓN DE LA INVERSIÓN PÚBLICA, OPCIÓN: SISTEMA DE AUTORIZACIÓN DE LA INVERSIÓN PÚBLICA, MENÚ: REPORTES, OPCIÓN: OBRA PÚBLICA, BAJO RESGUARDO DE LA DIRECCIÓN DE PROGRAMACIÓN DE LA INVERSIÓN PÚBLICA DE LA SUBSECRETARÍA DE PLANEACIÓN E INVERSIÓN PÚBLICA				LAS URS INGRESAN PROYECTOS DE INVERSIÓN PÚBLICA ESTRUCTURADOS Y ORGANIZADOS			

Jefe Administrativo  
 Lic. C. P. AGUILAR PÉREZ  
 SECRETARÍA DE FINANZAS

TITULAR DE LA DEPENDENCIA/ENTIDAD  
 MTRO. FARID ACEVEDO LÓPEZ  
 SECRETARIO DE FINANZAS



# **REPORTE DE AVANCE DE GESTIÓN** **UR 114 - SECRETARÍA DE FINANZAS** **CUARTO TRIMESTRE 2025**



DATOS DE LA META						
Definición de la variable Meta:		1 - MIDE LOS PROYECTOS EN EL BANCO DE PROYECTOS DE INVERSIÓN PÚBLICA DEL GOBIERNO DEL ESTADO DE OAXACA INGRESADOS				
Unidad de medida:		25 - NÚMERO				
LÍNEA BASE			VALOR PROGRAMADO ANUAL			
AÑO	2025	VALOR	0.00	AÑO	2025	VALOR
AVANCE TRIMESTRAL OBRA/ACTIVIDAD						
METAS	1er.TRIMESTRE	2o.TRIMESTRE	3er.TRIMESTRE	4o.TRIMESTRE	CUMPLIMIENTO DE METAS	
PROGRAMACIÓN INICIAL	95.00	600.00	900.00	155.00	T1+T2+T3+T4	1,750.00
PROGRAMACIÓN ACTUALIZADA	95.00	600.00	900.00	155.00	T1+T2+T3+T4	1,750.00
METAS ALCANZADAS	279.00	647.00	834.00	777.00	T1+T2+T3+T4	2,537.00
PORCENTAJE ALCANZADO TRIMESTRAL	293.68	107.83	92.67	501.29	PORCENTAJE ALCANZADO ANUAL	144.97

PORCENTAJE DE CUMPLIMIENTO ALCANZADO EN EL TRIMESTRE: 501.29 %

DATOS DEL INDICADOR							
Nombre :	PORCENTAJE DE CAPACITACIONES EN TEMAS RELACIONADOS CON EL SISTEMA DE INVERSION PUBLICA CON ENFOQUE A RESULTADOS A UNIDADES RESPONSABLES REALIZADAS			Número de indicador :	1020		
Definición :	MIDE EL PORCENTAJE DE CAPACITACIONES EN TEMAS RELACIONADOS CON EL SISTEMA DE INVERSION PUBLICA CON ENFOQUE A RESULTADOS A UNIDADES RESPONSABLES REALIZADAS						
Método de Cálculo :	(NÚMERO DE CAPACITACIONES A UNIDADES RESPONSABLES REALIZADAS/NÚMERO DE CAPACITACIONES A UNIDADES RESPONSABLES PROGRAMADAS)*100						
Tipo	Dimensión		Frecuencia de Medición		Forma de cálculo del indicador		Tipo de Valor
GESTIÓN	EFICACIA		TRIMESTRAL		PORCENTAJE		FLUJO
MEDIOS DE VERIFICACIÓN / FUENTE INFORMACIÓN				SUPUESTO			
REPORTE DE OBRA QUE SE GENERA DEL MODULO DE PLANEACION Y PROGRAMACIÓN DE LA INVERSIÓN PÚBLICA, OPCIÓN: SISTEMA DE AUTORIZACIÓN DE LA INVERSIÓN PÚBLICA, MENÚ: REPORTES, OPCIÓN: OBRA PÚBLICA, BAJO RESGUARDO DE LA DIRECCIÓN DE PROGRAMACIÓN DE LA INVERSIÓN PÚBLICA DE LA SUBSECRETARÍA DE PLANEACIÓN E INVERSIÓN PÚBLICA				LAS URS INGRESAN PROYECTOS DE INVERSIÓN PÚBLICA ESTRUCTURADOS Y ORGANIZADOS			
DATOS DE LA META							
Definición de la variable Meta:	1 - MIDE LAS CAPACITACIONES EN TEMAS RELACIONADOS CON EL SISTEMA DE INVERSION PUBLICA CON ENFOQUE A RESULTADOS A UNIDADES RESPONSABLES						
Unidad de medida:	25 - NÚMERO						
LÍNEA BASE				VALOR PROGRAMADO ANUAL			
AÑO	2025		VALOR	0.00		AÑO	2025
		VALOR	46.00				
AVANCE TRIMESTRAL OBRA/ACTIVIDAD							
METAS	1er.TRIMESTRE		2o.TRIMESTRE		3er.TRIMESTRE		4o.TRIMESTRE
CUMPLIMIENTO DE METAS							
PROGRAMACIÓN INICIAL	18.00	12.00	12.00	4.00	T1+T2+T3+T4		46.00
PROGRAMACIÓN ACTUALIZADA	18.00	12.00	12.00	4.00	T1+T2+T3+T4		46.00
METAS ALCANZADAS	18.00	12.00	12.00	4.00	T1+T2+T3+T4		46.00
PORCENTAJE ALCANZADO TRIMESTRAL	100.00	100.00	100.00	100.00	PORCENTAJE ALCANZADO ANUAL		100.00

PORCENTAJE DE CUMPLIMIENTO ALCANZADO EN EL TRIMESTRE: 100.00 %

JEFE ADMINISTRATIVO  
 L.F.C.P. PAOLA PORRAS PÉREZ  
 DIRECTORA ADMINISTRATIVA

TITULAR DE LA DEPENDENCIA/ENTIDAD  
 MTRD. FARID ACEVEDO LÓPEZ  
 SECRETARIO DE FINANZAS



# **REPORTE DE AVANCE DE GESTIÓN** **UR 114 - SECRETARÍA DE FINANZAS** **CUARTO TRIMESTRE 2025**



## **ALINEACIÓN PED:**

**ESTRATEGIA:** 01-IMPLEMENTAR UNA GESTIÓN DEL EJERCICIO DEL GASTO PÚBLICO ENFOCADA EN RESULTADOS Y EN LA MEJORA CONTINUA  
**LÍNEAS DE ACCIÓN:** 06-HACER EFICIENTE EL FLUJO DE LOS RECURSOS FINANCIEROS, PARA CONTAR CON DISPONIBILIDAD FINANCIERA Y HACER FRENTE A LOS COMPROMISOS ADQUIRIDOS POR LOS EJECUTORES DE GASTO  
**UE:** 003-SUBSECRETARÍA DE EGRESOS, CONTABILIDAD Y TESORERÍA

## **MATRIZ DE INDICADORES PARA RESULTADOS:**

**COMPONENTE:** 54-POLÍTICA DE ASIGNACIÓN DEL GASTO ESTABLECIDO  
**ACTIVIDAD:** 174-CUENTAS POR LIQUIDAR CERTIFICADAS Y CONTROL DE LA DISPONIBILIDAD DE RECURSOS MINISTRADO

ESTRUCTURA PROGRAMATICA									
PROGRAMA		SUBPROGRAMA		PROYECTO			OBRA/ACTIVIDAD		
149-GESTIÓN DEL EJERCICIO DEL GASTO PÚBLICO ENFOCADO A RESULTADOS PARA NO DEJAR A NADIE ATRÁS		01-ESTABLECIMIENTO DE POLÍTICAS Y ASIGNACIÓN DE GASTO		000--			006-MINISTRAR LAS CUENTAS POR LIQUIDAR CERTIFICADAS Y CONTROLAR LA DISPONIBILIDAD DE RECURSOS		
POBLACIÓN O ÁREA DE ENFOQUE POTENCIAL	ATRIBUTO DE LA POBLACIÓN O ÁREA DE ENFOQUE:	EJECUTOR DE GASTO		HOMBRES:		MUJERES:		TOTAL:	104
PRESUPUESTO ANUAL									
Aprobado	Ampliación	Reducción	Modificado	EJERCIDO T1		EJERCIDO T2		EJERCIDO T3	EJERCIDO T4
22,458,822.16	5,076,568.52	22,364,764.25	5,170,626.43	73,472.00		151,674.43		15,480.00	4,930,000.00
				TOTAL EJERCIDO AL TRIMESTRE VIGENTE				5,170,626.43	
PRESUPUESTO TRIMESTRAL DE LA ACTIVIDAD									
Aprobado		Modificado		Comprometido		Devengado		Ejercido	% de Ejercido Vs. Modificado
15,795.93		4,930,000.00		4,930,000.00		4,930,000.00		4,930,000.00	100.00
DATOS DEL INDICADOR									
Nombre :	PORCENTAJE DE CLC'S MINISTRADAS DE ACUERDO CON LA DISPONIBILIDAD PRESUPUESTARIA AUTORIZADA				Número de indicador :	1008			
Definición :	MIDE EL PORCENTAJE DE CLC'S MINISTRADAS DE ACUERDO CON LA DISPONIBILIDAD PRESUPUESTARIA AUTORIZADA								
Método de Cálculo :	(NUMERO DE CLC'S MINISTRADAS POR LA TESORERIA/NUMERO DE CLC'S RECIBIDAS EN LA TESORERIA)*100								
Tipo	Dimensión		Frecuencia de Medición		Forma de cálculo del indicador		Tipo de Valor		Sentido Esperado
GESTIÓN	EFICACIA		TRIMESTRAL		PORCENTAJE		FLUJO		ASCENDENTE
MEDIOS DE VERIFICACIÓN / FUENTE INFORMACIÓN					SUPUESTO				
LISTADO DE CLC'S GENERADO POR EL SISTEMA ELECTRONICO EN EL MODULO DE TESORERIA-CONSULTA DE ESTADO DE CLC'S, BAJO RESGUARDO DE LA TESORERIA, DEPENDIENTE DE LA SUBSECRETARÍA DE EGRESOS, CONTABILIDAD Y TESORERÍA DE LA SECRETARÍA DE FINANZAS					LOS EJECUTORES DE GASTO PRESENTAN SUS CUENTAS POR LIQUIDAR CERTIFICADAS				
DATOS DE LA META									
Definición de la variable Meta:	1 - MIDE EL NUMERO DE CLC'S MINISTRADAS POR LA TESORERIA								
Unidad de medida:	25 - NÚMERO								
LÍNEA BASE					VALOR PROGRAMADO ANUAL				
AÑO	2025		VALOR	0.00		AÑO	2025		VALOR 99,973.00
AVANCE TRIMESTRAL OBRA/ACTIVIDAD									
METAS	1er.TRIMESTRE		2o.TRIMESTRE		3er.TRIMESTRE		4o.TRIMESTRE		CUMPLIMIENTO DE METAS
PROGRAMACIÓN INICIAL	19,126.00		23,933.00		27,487.00		29,427.00		T1+T2+T3+T4 99,973.00
PROGRAMACIÓN ACTUALIZADA	22,375.00		27,579.00		28,544.00		35,417.00		T1+T2+T3+T4 113,915.00
METAS ALCANZADAS	22,375.00		27,579.00		28,544.00		37,267.00		T1+T2+T3+T4 115,765.00
PORCENTAJE ALCANZADO TRIMESTRAL	100.00		100.00		100.00		105.22		PORCENTAJE ALCANZADO ANUAL 101.62

PORCENTAJE DE CUMPLIMIENTO ALCANZADO EN EL TRIMESTRE: 105.22 %

JEFE ADMINISTRATIVO  
 L.F.C.P. PAOLA PORRAS PEREZ  
 DIRECTORA ADMINISTRATIVA

TITULAR DE LA DEPENDENCIA/ENTIDAD  
 MTRO. FARID ACEVEDO LÓPEZ  
 SECRETARIO DE FINANZAS



REPORTE DE AVANCE DE GESTIÓN  
 UR 114 - SECRETARÍA DE FINANZAS  
 CUARTO TRIMESTRE 2025



ALINEACIÓN PED:

ESTRATEGIA: 01-IMPLEMENTAR UNA GESTIÓN DEL EJERCICIO DEL GASTO PÚBLICO ENFOCADA EN RESULTADOS Y EN LA MEJORA CONTINUA  
 LÍNEAS DE ACCIÓN: 08-FOMENTAR MECANISMOS DE RENDICIÓN DE CUENTAS, PARA DAR A CONOCER A LA CIUDADANÍA EL DESTINO DE LOS RECURSOS PÚBLICOS  
 UE: 003-SUBSECRETARÍA DE EGRESOS, CONTABILIDAD Y TESORERÍA

MATRIZ DE INDICADORES PARA RESULTADOS:

COMPONENTE: 55-SEGUIMIENTO AL GASTO PÚBLICO  
 ACTIVIDAD: 175-SEGUIMIENTO REALIZADO AL GASTO DE OPERACIÓN

ESTRUCTURA PROGRAMATICA										
PROGRAMA		SUBPROGRAMA		PROYECTO			OBRA/ACTIVIDAD			
149-GESTIÓN DEL EJERCICIO DEL GASTO PÚBLICO ENFOCADO A RESULTADOS PARA NO DEJAR A NADIE ATRÁS		02-REALIZACIÓN DEL SEGUIMIENTO AL GASTO PÚBLICO		000--			001-REALIZAR EL SEGUIMIENTO AL GASTO DE OPERACIÓN			
POBLACIÓN O ÁREA DE ENFOQUE POTENCIAL	ATRIBUTO DE LA POBLACIÓN O ÁREA DE ENFOQUE:	EJECUTOR DE GASTO		HOMBRES:		MUJERES:	TOTAL:	104		
PRESUPUESTO ANUAL										
Aprobado	Ampliación	Reducción	Modificado	EJERCIDO T1		EJERCIDO T2		EJERCIDO T3		
				0.00		0.00		0.00		
5,281.80	0.00	5,281.80	0.00	TOTAL EJERCIDO AL TRIMESTRE VIGENTE					0.00	
PRESUPUESTO TRIMESTRAL DE LA ACTIVIDAD										
Aprobado		Modificado		Comprometido		Devengado		% de Ejercido Vs. Modificado		
0.00		0.00		0.00		0.00		0.00		
DATOS DEL INDICADOR										
Nombre :	PORCENTAJE DEL SEGUIMIENTO AL CUMPLIMIENTO TRIMESTRAL DE LOS EJECUTORES DE GASTO REVISADOS			Número de indicador :	945					
Definición :	SE REFIERE AL PORCENTAJE DE EJECUTORES DEL GASTO QUE REPORTAN SU AVANCE DE METAS EN LOS PERIODOS ESTABLECIDOS									
Método de Cálculo :	(NUMERO DE EJECUTORES DE GASTO REVISADOS/NUMERO DE EJECUTORES DE GASTO PROGRAMADOS)*100									
Tipo	Dimensión		Frecuencia de Medición		Forma de cálculo del indicador		Tipo de Valor	Sentido Esperado		
GESTIÓN	EFICACIA		TRIMESTRAL		PORCENTAJE		FLUJO	ASCENDENTE		
MEDIOS DE VERIFICACIÓN / FUENTE INFORMACIÓN					SUPUESTO					
PORTAL DE TRANSPARENCIA DE LA SECRETARIA DE FINANZAS, PUBLICADO EN <a href="https://www.finanzasoxaca.gob.mx/transparenciapresupuestaria/rendicion_cuentas.html">https://www.finanzasoxaca.gob.mx/transparenciapresupuestaria/rendicion_cuentas.html</a>					LOS EJECUTORES DE GASTO REPORTAN SU AVANCE DE METAS EN LOS PERIODOS ESTABLECIDOS					
DATOS DE LA META										
Definición de la variable Meta:	1 - SE REFIERE A LOS EJECUTORES DEL GASTO QUE REPORTAN SU AVANCE DE METAS EN LOS PERIODOS ESTABLECIDOS									
Unidad de medida:	25 - NÚMERO									
LÍNEA BASE					VALOR PROGRAMADO ANUAL					
AÑO	2025		VALOR	0.00		AÑO	2025	VALOR	1,140.00	
AVANCE TRIMESTRAL OBRA/ACTIVIDAD										
METAS	1er.TRIMESTRE		2o.TRIMESTRE		3er.TRIMESTRE		4o.TRIMESTRE		CUMPLIMIENTO DE METAS	
PROGRAMACIÓN INICIAL	285.00		285.00		285.00		285.00		T1+T2+T3+T4	1,140.00
PROGRAMACIÓN ACTUALIZADA	86.00		285.00		88.00		91.00		T1+T2+T3+T4	550.00
METAS ALCANZADAS	86.00		88.00		89.00		91.00		T1+T2+T3+T4	354.00
PORCENTAJE ALCANZADO TRIMESTRAL	100.00		30.88		101.14		100.00		PORCENTAJE ALCANZADO ANUAL	64.36

PORCENTAJE DE CUMPLIMIENTO ALCANZADO EN EL TRIMESTRE: 100.00 %

JEFE ADMINISTRATIVO  
 L.F.C.P. PAOLA PORRAS PÉREZ  
 DIRECTORA ADMINISTRATIVA  
 Gobierno del Estado de Oaxaca

TITULAR DE LA DEPENDENCIA/ENTIDAD  
 MTRO. FARID ACEVEDO LÓPEZ  
 SECRETARIO DE FINANZAS



# **REPORTE DE AVANCE DE GESTIÓN** **UR 114 - SECRETARÍA DE FINANZAS** **CUARTO TRIMESTRE 2025**



ALINEACIÓN PED:

**ESTRATEGIA:** 01-IMPLEMENTAR UNA GESTIÓN DEL EJERCICIO DEL GASTO PÚBLICO ENFOCADA EN RESULTADOS Y EN LA MEJORA CONTINUA  
**LÍNEAS DE ACCIÓN:** 08-FOMENTAR MECANISMOS DE RENDICIÓN DE CUENTAS, PARA DAR A CONOCER A LA CIUDADANÍA EL DESTINO DE LOS RECURSOS PÚBLICOS  
**UE:** 005-SUBSECRETARÍA DE PLANEACIÓN E INVERSIÓN PÚBLICA

MATRIZ DE INDICADORES PARA RESULTADOS:

**COMPONENTE:** 55-SEGUIMIENTO AL GASTO PÚBLICO  
**ACTIVIDAD:** 177-SEGUIMIENTO REALIZADO DEL GASTO PÚBLICO A TRAVÉS DE LOS PROGRAMAS PRESUPUESTARIOS

ESTRUCTURA PROGRAMÁTICA										
PROGRAMA		SUBPROGRAMA		PROYECTO			OBRA/ACTIVIDAD			
149-GESTION DEL EJERCICIO DEL GASTO PUBLICO ENFOCADO A RESULTADOS PARA NO DEJAR A NADIE ATRAS		02-REALIZACIÓN DEL SEGUIMIENTO AL GASTO PÚBLICO		001-GOBIERNO ABIERTO OAXACA: BRIGADAS MÓVILES REGIONALES PARA LA CAPACITACIÓN POR LA TRANSPARENCIA MUNICIPAL			001-GOBIERNO ABIERTO OAXACA: BRIGADAS MÓVILES REGIONALES PARA LA CAPACITACIÓN POR LA TRANSPARENCIA MUNICIPAL			
POBLACIÓN O ÁREA DE ENFOQUE POTENCIAL	ATRIBUTO DE LA POBLACIÓN O ÁREA DE ENFOQUE:	EJECUTOR DE GASTO		HOMBRES:		MUJERES:		TOTAL:	104	
PRESUPUESTO ANUAL										
Aprobado	Ampliación	Reducción	Modificado	EJERCIDO T1		EJERCIDO T2		EJERCIDO T3		EJERCIDO T4
0.00	2,500,000.00	7,999.20	2,492,000.80	0.00		0.00		0.00		2,492,000.80
TOTAL EJERCIDO AL TRIMESTRE VIGENTE										2,492,000.80
PRESUPUESTO TRIMESTRAL DE LA ACTIVIDAD										
Aprobado		Modificado		Comprometido		Devengado		Ejercido		% de Ejercido Vs. Modificado
0.00		2,492,000.80		2,492,000.80		2,492,000.80		2,492,000.80		100.00
DATOS DEL INDICADOR										
Nombre :	PORCENTAJE DE ACCIONES PARA EL SEGUIMIENTO DEL GASTO PUBLICO A TRAVES DE LOS PROGRAMAS PRESUPUESTARIOS REALIZADAS				Número de indicador :	914				
Definición :	SE REFIERE AL PORCENTAJE DE CAPACITACIONES, ASESORIAS, SUPERVISION EN LOS PERIODOS DE CAPTURAS, EMISION DE REPORTES, PUBLICACIONES EN EL PORTAL DE TRANSPARENCIA, ATENCION A SOLICITUDES DE ADECUACIONES DE METAS E INTEGRACIÓN DE REPORTES, ESPECÍFICAMENTE EN LAS MIRS									
Método de Cálculo :	(NUMERO DE ACCIONES PARA EL SEGUIMIENTO DEL GASTO PUBLICO A TRAVES DE LOS PROGRAMAS PRESUPUESTARIOS REALIZADAS / NUMERO DE ACCIONES PARA EL SEGUIMIENTO DEL GASTO PUBLICO A TRAVES DE LOS PROGRAMAS PRESUPUESTARIOS PROGRAMADAS)*100									
Tipo		Dimensión		Frecuencia de Medición		Forma de cálculo del indicador		Tipo de Valor		Sentido Esperado
GESTIÓN		EFICACIA		TRIMESTRAL		PORCENTAJE		FLUJO		ASCENDENTE
MEDIOS DE VERIFICACIÓN / FUENTE INFORMACIÓN					SUPUESTO					
REPORTES DE LAS ACCIONES PARA EL SEGUIMIENTO QUE COMPRENDEN INTEGRACIÓN DE DIRECTORIO DE ENLACES, CAPACITACIONES INICIALES, CAPACITACIONES TRIMESTRALES, ASESORIAS ESPECIFICAS, SUPERVISION EN LOS PERIODOS DE CAPTURA, EMISION DE REPORTES, PUBLICACION EN EL PORTAL DE TRANSPARENCIA, ATENCION EN LOS PERIODOS DE ADECUACION DE METAS, EN LA DIRECCIÓN DE SEGUIMIENTO A LA INVERSIÓN PÚBLICA					LOS EJECUTORES DE GASTO REPORTAN SU AVANCE DE METAS EN LOS PERIODOS ESTABLECIDOS					
DATOS DE LA META										
Definición de la variable Meta:		1 - SE REFIERE A CAPACITACIONES, ASESORIAS, SUPERVISION EN LOS PERIODOS DE CAPTURAS, EMISION DE REPORTES, PUBLICACIONES EN EL PORTAL DE TRANSPARENCIA, ATENCION A SOLICITUDES DE ADECUACIONES DE METAS E INTEGRACIÓN DE REPORTES, ESPECÍFICAMENTE EN LAS MIRS								
Unidad de medida:		25 - NÚMERO								
LÍNEA BASE					VALOR PROGRAMADO ANUAL					
AÑO	2025		VALOR	0.00		AÑO	2025		VALOR	36.00
AVANCE TRIMESTRAL OBRA/ACTIVIDAD										
METAS	1er.TRIMESTRE		2o.TRIMESTRE		3er.TRIMESTRE		4o.TRIMESTRE		CUMPLIMIENTO DE METAS	
PROGRAMACIÓN INICIAL	0.00	0.00	0.00	36.00	T1+T2+T3+T4	36.00				
PROGRAMACIÓN ACTUALIZADA	0.00	0.00	0.00	36.00	T1+T2+T3+T4	36.00				
METAS ALCANZADAS	0.00	0.00	0.00	36.00	T1+T2+T3+T4	36.00				
PORCENTAJE ALCANZADO TRIMESTRAL	0.00	0.00	0.00	100.00	PORCENTAJE ALCANZADO ANUAL	100.00				

PORCENTAJE DE CUMPLIMIENTO ALCANZADO EN EL TRIMESTRE: 100.00 %

JEFE ADMINISTRATIVO  
 E.C. PAOLA PORRAS PÉREZ  
 DIRECTORA ADMINISTRATIVA

TITULAR DE LA DEPENDENCIA/ENTIDAD  
 MTRO. FARID ACEVEDO LÓPEZ  
 SECRETARIO DE FINANZAS



# **REPORTE DE AVANCE DE GESTIÓN** **UR 114 - SECRETARÍA DE FINANZAS** **CUARTO TRIMESTRE 2025**



## ALINEACIÓN PED:

**ESTRATEGIA:** 01-IMPLEMENTAR UNA GESTIÓN DEL EJERCICIO DEL GASTO PÚBLICO ENFOCADA EN RESULTADOS Y EN LA MEJORA CONTINUA  
**LÍNEAS DE ACCIÓN:** 08-FOMENTAR MECANISMOS DE RENDICIÓN DE CUENTAS, PARA DAR A CONOCER A LA CIUDADANÍA EL DESTINO DE LOS RECURSOS PÚBLICOS  
**UE:** 005-SUBSECRETARÍA DE PLANEACIÓN E INVERSIÓN PÚBLICA

## MATRIZ DE INDICADORES PARA RESULTADOS:

**COMPONENTE:** 55-SEGUIMIENTO AL GASTO PÚBLICO  
**ACTIVIDAD:** 176-SEGUIMIENTO REALIZADO AL GASTO DE INVERSIÓN

ESTRUCTURA PROGRAMATICA										
PROGRAMA		SUBPROGRAMA		PROYECTO			OBRA/ACTIVIDAD			
149-GESTION DEL EJERCICIO DEL GASTO PUBLICO ENFOCADO A RESULTADOS PARA NO DEJAR A NADIE ATRAS		02-REALIZACIÓN DEL SEGUIMIENTO AL GASTO PÚBLICO		000--			002-REALIZAR EL SEGUIMIENTO AL GASTO DE INVERSIÓN			
POBLACIÓN O ÁREA DE ENFOQUE POTENCIAL	ATRIBUTO DE LA POBLACIÓN O ÁREA DE ENFOQUE:	EJECUTOR DE GASTO		HOMBRES:			MUJERES:		TOTAL:	104
PRESUPUESTO ANUAL										
Aprobado	Ampliación	Reducción	Modificado	EJERCIDO T1		EJERCIDO T2		EJERCIDO T3		EJERCIDO T4
				0.00		0.00		0.00		0.00
1,500.00	0.00	1,500.00	0.00	TOTAL EJERCIDO AL TRIMESTRE VIGENTE						0.00
PRESUPUESTO TRIMESTRAL DE LA ACTIVIDAD										
Aprobado		Modificado		Comprometido		Devengado		Ejercido		% de Ejercido Vs. Modificado
0.00		0.00		0.00		0.00		0.00		0.00
DATOS DEL INDICADOR										
Nombre :	PORCENTAJE DE ACCIONES PARA LA GESTION DE PAGO DE OBRAS AUTORIZADAS A MUNICIPIOS REALIZADAS				Número de indicador :	911				
Definición :	MIDE EL PORCENTAJE DE LAS ACCIONES PARA LA GESTION DE PAGO DE OBRAS AUTORIZADAS A MUNICIPIOS REALIZADAS									
Método de Cálculo :	(NUMERO DE ACCIONES PARA LA GESTION DE PAGO DE OBRAS AUTORIZADAS A MUNICIPIOS REALIZADAS / NUMERO DE ACCIONES PARA LA GESTION DE PAGO DE OBRAS AUTORIZADAS A MUNICIPIOS PROGRAMADAS)*100									
Tipo	Dimensión		Frecuencia de Medición			Forma de cálculo del indicador		Tipo de Valor		Sentido Esperado
GESTIÓN	EFICACIA		TRIMESTRAL			PORCENTAJE		FLUJO		ASCENDENTE
MEDIOS DE VERIFICACIÓN / FUENTE INFORMACIÓN					SUPUESTO					
REPORTES DE LAS ACCIONES PARA EL SEGUIMIENTO QUE COMPRENDEN INTEGRACIÓN DE DIRECTORIO DE ENLACES, CAPACITACIONES INICIALES, CAPACITACIONES TRIMESTRALES, ASESORIAS ESPECIFICAS, SUPERVISION EN LOS PERIODOS DE CAPTURA, EMISION DE REPORTES, PUBLICACION EN EL PORTAL DE TRANSPARENCIA, ATENCION DE SOLICITUDES DE ADECUACION DE METAS EN LOS PERIODOS DEFINIDOS, INTEGRACIÓN DE REPORTES PARA LOS INFORMES DEL EJECUTIVO, REPORTE DE LAS CLC'S TRAMITADAS ANTE LA TESORERIA PARA LA GESTION DE FINANCIAMIENTO					LOS MUNICIPIOS Y EJECUTORES DE GASTO RECIBEN AUTORIZACIONES DE RECURSOS DE INVERSIÓN PÚBLICA					
DATOS DE LA META										
Definición de la variable Meta:	1 - MIDE LAS ACCIONES PARA LA GESTION DE PAGO DE OBRAS AUTORIZADAS A MUNICIPIOS REALIZADAS									
Unidad de medida:	25 - NUMERO									
LÍNEA BASE					VALOR PROGRAMADO ANUAL					
AÑO	2025		VALOR	0.00		AÑO	2025		VALOR	12.00
AVANCE TRIMESTRAL OBRA/ACTIVIDAD										
METAS	1er.TRIMESTRE		2o.TRIMESTRE		3er.TRIMESTRE		4o.TRIMESTRE		CUMPLIMIENTO DE METAS	
PROGRAMACIÓN INICIAL	3.00		3.00		3.00		3.00		T1+T2+T3+T4	12.00
PROGRAMACIÓN ACTUALIZADA	3.00		3.00		3.00		3.00		T1+T2+T3+T4	12.00
METAS ALCANZADAS	3.00		3.00		3.00		3.00		T1+T2+T3+T4	12.00
PORCENTAJE ALCANZADO TRIMESTRAL	100.00		100.00		100.00		100.00		PORCENTAJE ALCANZADO ANUAL	100.00

PORCENTAJE DE CUMPLIMIENTO ALCANZADO EN EL TRIMESTRE: 100.00 %

DATOS DEL INDICADOR						
Nombre :	PORCENTAJE ACCIONES PARA EL SEGUIMIENTO AL GASTO DE INVERSION REALIZADAS			Número de indicador :	907	
Definición :	SE REFIERE AL PORCENTAJE DE CAPACITACIONES, ASESORIAS, SUPERVISION EN LOS PERIODOS DE CAPTURAS, EMISION DE REPORTES, PUBLICACIONES EN EL PORTAL DE TRANSPARENCIA, ATENCION A SOLICITUDES DE ADECUACIONES DE METAS E INTEGRACIÓN DE REPORTES, ESPECIFICAMENTE EN LOS PROYECTOS DE INVERSIÓN					
Método de Cálculo :	(NUMERO DE ACCIONES PARA EL SEGUIMIENTO AL GASTO DE INVERSION REALIZADAS / NUMERO DE ACCIONES PARA EL SEGUIMIENTO AL GASTO DE INVERSION PROGRAMADAS)*100					
Tipo	Dimensión	Frecuencia de Medición	Forma de cálculo del indicador	Tipo de Valor	Sentido Esperado	
GESTIÓN	EFICACIA	TRIMESTRAL	PORCENTAJE	FLUJO	ASCENDENTE	
MEDIOS DE VERIFICACIÓN / FUENTE INFORMACIÓN				SUPUESTO		
REPORTES DE LAS ACCIONES PARA EL SEGUIMIENTO QUE COMPRENDEN INTEGRACIÓN DE DIRECTORIO DE ENLACES, CAPACITACIONES INICIALES, CAPACITACIONES TRIMESTRALES, ASESORIAS ESPECIFICAS, SUPERVISION EN LOS PERIODOS DE CAPTURA, EMISION DE REPORTES, PUBLICACION EN EL PORTAL DE TRANSPARENCIA, ATENCION DE SOLICITUDES DE ADECUACION DE METAS EN LOS PERIODOS DEFINIDOS, INTEGRACIÓN DE REPORTES PARA LOS INFORMES DEL EJECUTIVO, REPORTE DE LAS CLC'S TRAMITADAS ANTE LA TESORERIA PARA LA GESTION DE FINANCIAMIENTO				LOS MUNICIPIOS Y EJECUTORES DE GASTO RECIBEN AUTORIZACIONES DE RECURSOS DE INVERSIÓN PÚBLICA		
TITULAR DE LA DEPENDENCIA/ENTIDAD						

TITULAR DE LA DEPENDENCIA/ENTIDAD

MTRO. FARID ACEVEDO LÓPEZ  
 SECRETARIO DE FINANZAS



# **REPORTE DE AVANCE DE GESTIÓN** **UR 114 - SECRETARÍA DE FINANZAS** **CUARTO TRIMESTRE 2025**



DATOS DE LA META							
Definición de la variable Meta:		1 - SE REFIERE A CAPACITACIONES, ASESORÍAS, SUPERVISIÓN EN LOS PERIODOS DE CAPTURAS, EMISIÓN DE REPORTES, PUBLICACIONES EN EL PORTAL DE TRANSPARENCIA, ATENCIÓN A SOLICITUDES DE ADECUACIONES DE METAS E INTEGRACIÓN DE REPORTES, ESPECÍFICAMENTE EN LOS PROYECTOS DE INVERSIÓN					
Unidad de medida:		25 - NÚMERO					
LÍNEA BASE				VALOR PROGRAMADO ANUAL			
AÑO	2025	VALOR	0.00	AÑO	2025	VALOR	24.00
AVANCE TRIMESTRAL OBRA/ACTIVIDAD							
METAS	1er.TRIMESTRE	2o.TRIMESTRE	3er.TRIMESTRE	4o.TRIMESTRE	CUMPLIMIENTO DE METAS		
PROGRAMACIÓN INICIAL	6.00	6.00	6.00	6.00	T1+T2+T3+T4	24.00	
PROGRAMACIÓN ACTUALIZADA	6.00	6.00	6.00	6.00	T1+T2+T3+T4	24.00	
METAS ALCANZADAS	6.00	6.00	6.00	6.00	T1+T2+T3+T4	24.00	
PORCENTAJE ALCANZADO TRIMESTRAL	100.00	100.00	100.00	100.00	PORCENTAJE ALCANZADO ANUAL	100.00	

PORCENTAJE DE CUMPLIMIENTO ALCANZADO EN EL TRIMESTRE: 100.00 %

JEFE ADMINISTRATIVO  
 L.F.O.B. PAOLA PORRAS PÉREZ  
 DIRECTORA ADMINISTRATIVA

TITULAR DE LA DEPENDENCIA/ENTIDAD  
 MTRO. FARID ACEVEDO LÓPEZ  
 SECRETARIO DE FINANZAS



REPORTE DE AVANCE DE GESTIÓN  
UR 114 - SECRETARÍA DE FINANZAS  
CUARTO TRIMESTRE 2025



ALINEACIÓN PED:

ESTRATEGIA: 01-IMPLEMENTAR UNA GESTIÓN DEL EJERCICIO DEL GASTO PÚBLICO ENFOCADA EN RESULTADOS Y EN LA MEJORA CONTINUA  
LÍNEAS DE ACCIÓN: 08-FOMENTAR MECANISMOS DE RENDICIÓN DE CUENTAS, PARA DAR A CONOCER A LA CIUDADANÍA EL DESTINO DE LOS RECURSOS PÚBLICOS  
UE: 005-SUBSECRETARÍA DE PLANEACIÓN E INVERSIÓN PÚBLICA

MATRIZ DE INDICADORES PARA RESULTADOS:

COMPONENTE: 55-SEGUIMIENTO AL GASTO PÚBLICO  
ACTIVIDAD: 177-SEGUIMIENTO REALIZADO DEL GASTO PÚBLICO A TRAVÉS DE LOS PROGRAMAS PRESUPUESTARIOS

ESTRUCTURA PROGRAMÁTICA								
PROGRAMA		SUBPROGRAMA		PROYECTO			OBRA/ACTIVIDAD	
149-GESTION DEL EJERCICIO DEL GASTO PÚBLICO ENFOCADO A RESULTADOS PARA NO DEJAR A NADIE ATRÁS		02-REALIZACIÓN DEL SEGUIMIENTO AL GASTO PÚBLICO		000--			003-REALIZAR EL SEGUIMIENTO DEL GASTO PÚBLICO A TRAVÉS DE LOS PROGRAMAS PRESUPUESTARIOS	
POBLACIÓN O ÁREA DE ENFOQUE POTENCIAL	ATRIBUTO DE LA POBLACIÓN O ÁREA DE ENFOQUE:	EJECUTOR DE GASTO		HOMBRES:		MUJERES:		TOTAL: 104
PRESUPUESTO ANUAL								
Aprobado	Ampliación	Reducción	Modificado	EJERCIDO T1		EJERCIDO T2		EJERCIDO T3
				7,766.20		0.00		0.00
0.00	34,000.00	26,233.80	7,766.20	TOTAL EJERCIDO AL TRIMESTRE VIGENTE				7,766.20
PRESUPUESTO TRIMESTRAL DE LA ACTIVIDAD								
Aprobado		Modificado		Comprometido		Devengado		% de Ejercido Vs. Modificado
0.00		0.00		0.00		0.00		0.00
DATOS DEL INDICADOR								
Nombre :	PORCENTAJE DE ACCIONES PARA EL SEGUIMIENTO DEL GASTO PUBLICO A TRAVES DE LOS PROGRAMAS PRESUPUESTARIOS REALIZADAS				Número de indicador :	914		
Definición :	SE REFIERE AL PORCENTAJE DE CAPACITACIONES, ASESORIAS, SUPERVISION EN LOS PERIODOS DE CAPTURAS, EMISIÓN DE REPORTES, PUBLICACIONES EN EL PORTAL DE TRANSPARENCIA, ATENCION A SOLICITUDES DE ADECUACIONES DE METAS E INTEGRACIÓN DE REPORTES, ESPECÍFICAMENTE EN LAS MIRS							
Método de Cálculo :	(NUMERO DE ACCIONES PARA EL SEGUIMIENTO DEL GASTO PUBLICO A TRAVES DE LOS PROGRAMAS PRESUPUESTARIOS REALIZADAS / NUMERO DE ACCIONES PARA EL SEGUIMIENTO DEL GASTO PUBLICO A TRAVES DE LOS PROGRAMAS PRESUPUESTARIOSPROGRAMADAS)*100							
Tipo		Dimensión		Frecuencia de Medición		Forma de cálculo del indicador		Tipo de Valor
GESTIÓN		EFICACIA		TRIMESTRAL		PORCENTAJE		FLUJO
MEDIOS DE VERIFICACIÓN / FUENTE INFORMACIÓN				SUPUESTO				
REPORTES DE LAS ACCIONES PARA EL SEGUIMIENTO QUE COMPRENDEN INTEGRACIÓN DE DIRECTORIO DE ENLACES, CAPACITACIONES INICIALES, CAPACITACIONES TRIMESTRALES, ASESORIAS ESPECÍFICAS, SUPERVISION EN LOS PERIODOS DE CAPTURA, EMISIÓN DE REPORTES, PUBLICACION EN EL PORTAL DE TRANSPARENCIA, ATENCION EN LOS PERIODOS DE ADECUACIÓN DE METAS, EN LA DIRECCIÓN DE SEGUIMIENTO A LA INVERSIÓN PUBLICA				LOS EJECUTORES DE GASTO REPORTAN SU AVANCE DE METAS EN LOS PERIODOS ESTABLECIDOS				
DATOS DE LA META								
Definición de la variable Meta:		1 - SE REFIERE A CAPACITACIONES, ASESORIAS, SUPERVISIÓN EN LOS PERIODOS DE CAPTURAS, EMISIÓN DE REPORTES, PUBLICACIONES EN EL PORTAL DE TRANSPARENCIA, ATENCION A SOLICITUDES DE ADECUACIONES DE METAS E INTEGRACIÓN DE REPORTES, ESPECÍFICAMENTE EN LAS MIRS						
Unidad de medida:		25 - NÚMERO						
LÍNEA BASE				VALOR PROGRAMADO ANUAL				
AÑO	2025		VALOR	0.00		AÑO	2025	
						VALOR	24.00	
AVANCE TRIMESTRAL OBRA/ACTIVIDAD								
METAS	1er.TRIMESTRE		2o.TRIMESTRE		3er.TRIMESTRE		4o.TRIMESTRE	
PROGRAMACIÓN INICIAL	6.00		6.00		6.00		T1+T2+T3+T4	24.00
PROGRAMACIÓN ACTUALIZADA	6.00		6.00		6.00		T1+T2+T3+T4	24.00
METAS ALCANZADAS	6.00		6.00		6.00		T1+T2+T3+T4	24.00
PORCENTAJE ALCANZADO TRIMESTRAL	100.00		100.00		100.00		PORCENTAJE ALCANZADO ANUAL	100.00

PORCENTAJE DE CUMPLIMIENTO ALCANZADO EN EL TRIMESTRE: 100.00 %

JEFE ADMINISTRATIVO  
D.F.C.P. PAOLA PORRAS PÉREZ  
DIRECTORA ADMINISTRATIVA

TITULAR DE LA DEPENDENCIA/ENTIDAD  
MTRO. FARID ACEVEDO LÓPEZ  
SECRETARIO DE FINANZAS



# REPORTE DE AVANCE DE GESTIÓN UR 114 - SECRETARÍA DE FINANZAS CUARTO TRIMESTRE 2025



## ALINEACIÓN PED:

ESTRATEGIA: 01-IMPLEMENTAR UNA GESTIÓN DEL EJERCICIO DEL GASTO PÚBLICO ENFOCADA EN RESULTADOS Y EN LA MEJORA CONTINUA

LÍNEAS DE ACCIÓN: 07-ESTABLECER PROGRAMAS DE SANEAMIENTO DE LAS FINANZAS DEL ESTADO, TRASPARENTES Y RESPONSABLES

UE: 005-SUBSECRETARÍA DE PLANEACIÓN E INVERSIÓN PÚBLICA

## MATRIZ DE INDICADORES PARA RESULTADOS:

COMPONENTE: 55-SEGUIMIENTO AL GASTO PÚBLICO  
178-MONITOREO Y PROPUESTA DE MEJORA DEL GASTO REALIZADO

ESTRUCTURA PROGRAMATICA										
PROGRAMA		SUBPROGRAMA		PROYECTO			OBRA/ACTIVIDAD			
149-GESTIÓN DEL EJERCICIO DEL GASTO PÚBLICO ENFOCADO A RESULTADOS PARA NO DEJAR A NADIE ATRÁS		02-REALIZACIÓN DEL SEGUIMIENTO AL GASTO PÚBLICO		000--			004-MONITOREAR Y PROPONER LAS MEJORAS DEL GASTO			
POBLACIÓN O ÁREA DE ENFOQUE POTENCIAL	ATRIBUTO DE LA POBLACIÓN O ÁREA DE ENFOQUE:	EJECUTOR DE GASTO		HOMBRES:		MUJERES:	TOTAL:	104		
PRESUPUESTO ANUAL										
Aprobado	Ampliación	Reducción	Modificado	EJERCIDO T1		EJERCIDO T2		EJERCIDO T3	EJERCIDO T4	
				0.00		42,386.40		0.00	0.00	
76,805.12	0.00	34,418.72	42,386.40	TOTAL EJERCIDO AL TRIMESTRE VIGENTE					42,386.40	
PRESUPUESTO TRIMESTRAL DE LA ACTIVIDAD										
Aprobado		Modificado		Comprometido		Devengado		Ejercido	% de Ejercido Vs. Modificado	
0.00		0.00		0.00		0.00		0.00	0.00	
DATOS DEL INDICADOR										
Nombre :	PORCENTAJE DE LAS PROPUESTAS DE MEJORAS DEL GASTO REALIZADAS				Número de indicador :	926				
Definición :	SE REFIERE AL PORCENTAJE DE PROCESOS DE IMPLEMENTACIÓN DE MEJORA DEL PBR, MEJORAS EN EL PORTAL DE TRANSPARENCIA PRESUPUESTARIA Y MEJORAS EN EL SEGUIMIENTO DE LA EJECUCIÓN DEL GASTO PÚBLICO									
Método de Cálculo :	(NUMERO DE PROPUESTAS DE MEJORAS DEL GASTO REALIZADAS / NUMERO DE PROPUESTAS DE MEJORAS DEL GASTO PROGRAMADAS)*100									
Tipo	Dimensión		Frecuencia de Medición		Forma de cálculo del indicador		Tipo de Valor		Sentido Esperado	
GESTIÓN	EFICACIA		TRIMESTRAL		PORCENTAJE		FLUJO		ASCENDENTE	
MEDIOS DE VERIFICACIÓN / FUENTE INFORMACIÓN					SUPUESTO					
REPORTES DE LAS ACCIONES DE MONITOREO DEL GASTO REALIZADAS, QUE CORRESPONDEN AL SEGUIMIENTO DE LA IMPLEMENTACIÓN DE LA METODOLOGÍA DEL PBR-SED EN EL ESTADO, A LA REVISIÓN DE LA CALIDAD DE LA INFORMACIÓN DEL PORTAL DE TRANSPARENCIA PRESUPUESTARIA, LA REVISIÓN DE LA DISTRIBUCIÓN, EJECUCIÓN Y SEGUIMIENTO AL GASTO PÚBLICO, PROPUESTAS DE MEJORAS DEL GASTO REALIZADAS, CORRESPONDE LAS MEJORAS EN LOS PROCESOS DE IMPLEMENTACIÓN DE LA METODOLOGÍA DEL PBR-SED EN EL ESTADO, PORTAL DE TRANSPARENCIA PRESUPUES					SE CUENTA CON DISPONIBILIDAD DE LAS ÁREAS EXTERNAS INVOLUCRADAS EN EL EJERCICIO DEL GASTO PÚBLICO PARA REALIZAR Y/O IMPLEMENTAR ACCIONES DE MONITOREO Y MEJORA DEL GASTO					
DATOS DE LA META										
Definición de la variable Meta:	1 - SE REFIERE A LOS PROCESOS DE IMPLEMENTACIÓN DE MEJORA DEL PBR, MEJORAS EN EL PORTAL DE TRANSPARENCIA PRESUPUESTARIA Y MEJORAS EN EL SEGUIMIENTO DE LA EJECUCIÓN DEL GASTO PÚBLICO									
Unidad de medida:	25 - NÚMERO									
LÍNEA BASE					VALOR PROGRAMADO ANUAL					
AÑO	2025		VALOR	0.00		AÑO	2025		VALOR	12.00
AVANCE TRIMESTRAL OBRA/ACTIVIDAD										
METAS	1er.TRIMESTRE		2o.TRIMESTRE		3er.TRIMESTRE		4o.TRIMESTRE		CUMPLIMIENTO DE METAS	
PROGRAMACIÓN INICIAL	3.00	3.00		3.00		3.00		T1+T2+T3+T4		12.00
PROGRAMACIÓN ACTUALIZADA	3.00	3.00		3.00		3.00		T1+T2+T3+T4		12.00
METAS ALCANZADAS	3.00	3.00		3.00		3.00		T1+T2+T3+T4		12.00
PORCENTAJE ALCANZADO TRIMESTRAL	100.00	100.00		100.00		100.00		PORCENTAJE ALCANZADO ANUAL		100.00

PORCENTAJE DE CUMPLIMIENTO ALCANZADO EN EL TRIMESTRE: 100.00 %

DATOS DEL INDICADOR						
Nombre :	PORCENTAJE DE ACCIONES DE MONITOREO DEL GASTO REALIZADAS			Número de indicador :	923	
Definición :	SE REFIERE AL PORCENTAJE DE SEGUIMIENTO DE LA METODOLOGIA DEL PBR, LA REVISION DE LA CALIDAD DE LA INFORMACIÓN EN EL PORTAL DE TRANSPARENCIA PRESUPUESTARIA Y REVISION DE LA DISTRIBUCION, EJECUCION Y SEGUIMIENTO DEL GASTO PÚBLICO					
Método de Cálculo :	(NUMERO DE ACCIONES DE MONITOREO DEL GASTO REALIZADAS / NUMERO DE ACCIONES DE MONITOREO DEL GASTO PROGRAMADAS)*100					
Tipo	Dimensión	Frecuencia de Medición	Forma de cálculo del indicador	Tipo de Valor	Sentido Esperado	
GESTIÓN	EFICACIA	TRIMESTRAL	PORCENTAJE	FLUJO	ASCENDENTE	
MEDIOS DE VERIFICACIÓN / FUENTE INFORMACIÓN			SUPUESTO			
REPORTES DE LAS ACCIONES DE MONITOREO DEL GASTO REALIZADAS, QUE CORRESPONDEN AL SEGUIMIENTO DE LA IMPLEMENTACIÓN DE LA METODOLOGÍA DEL PBR-SED EN EL ESTADO, A LA REVISIÓN DE LA CALIDAD DE LA INFORMACIÓN DEL PORTAL DE TRANSPARENCIA PRESUPUESTARIA, LA REVISIÓN DE LA DISTRIBUCIÓN, EJECUCIÓN Y SEGUIMIENTO AL GASTO PÚBLICO, PROPUESTAS DE MEJORAS DEL GASTO REALIZADAS, CORRESPONDE LAS MEJORAS EN LOS PROCESOS DE IMPLEMENTACIÓN DE LA METODOLOGÍA DEL PBR-SED EN EL ESTADO, PORTAL DE TRANSPARENCIA PRESUPUESTARIA			SE CUENTA CON DISPONIBILIDAD DE LAS ÁREAS EXTERNAS INVOLUCRADAS EN EL EJERCICIO DEL GASTO PÚBLICO PARA REALIZAR Y/O IMPLEMENTAR ACCIONES DE MONITOREO Y MEJORA DEL GASTO			

JEFE ADMINISTRATIVO  
L.E.G.P. PAOLA TORRES PÉREZ  
DIRECTORA ADMINISTRATIVA

TITULAR DE LA DEPENDENCIA/ENTIDAD  
MTRO. FARID ACEVEDO LÓPEZ  
SECRETARIO DE FINANZAS



REPORTE DE AVANCE DE GESTIÓN  
 UR 114 - SECRETARÍA DE FINANZAS  
 CUARTO TRIMESTRE 2025



Gobierno del Estado

DATOS DE LA META							
Definición de la variable Meta:		1 - SE REFIERE AL SEGUIMIENTO DE LA METODOLOGIA DEL PBR, LA REVISIÓN DE LA CALIDAD DE LA INFORMACIÓN EN EL PORTAL DE TRANSPARENCIA PRESUPUESTARIA Y REVISIÓN DE LA DISTRIBUCIÓN, EJECUCIÓN Y SEGUIMIENTO DEL GASTO PÚBLICO					
Unidad de medida:		25 - NÚMERO					
LÍNEA BASE				VALOR PROGRAMADO ANUAL			
AÑO	2025	VALOR	0.00	AÑO	2025	VALOR	12.00
AVANCE TRIMESTRAL OBRA/ACTIVIDAD							
METAS	1er.TRIMESTRE	2o.TRIMESTRE	3er.TRIMESTRE	4o.TRIMESTRE	CUMPLIMIENTO DE METAS		
PROGRAMACIÓN INICIAL	3.00	3.00	3.00	3.00	T1+T2+T3+T4		12.00
PROGRAMACIÓN ACTUALIZADA	3.00	3.00	3.00	3.00	T1+T2+T3+T4		12.00
METAS ALCANZADAS	3.00	3.00	3.00	3.00	T1+T2+T3+T4		12.00
PORCENTAJE ALCANZADO TRIMESTRAL	100.00	100.00	100.00	100.00	PORCENTAJE ALCANZADO ANUAL		100.00

PORCENTAJE DE CUMPLIMIENTO ALCANZADO EN EL TRIMESTRE: 100.00 %

JEFE ADMINISTRATIVO  
 L.F.C.P. PAULA DOMÍNGUEZ PÉREZ  
 DIRECTORA ADMINISTRATIVA  
 Gobierno del Estado de México

TITULAR DE LA DEPENDENCIA/ENTIDAD  
 MTRO. FARID ACEVEDO LÓPEZ  
 SECRETARIO DE FINANZAS



# **REPORTE DE AVANCE DE GESTIÓN** **UR 114 - SECRETARÍA DE FINANZAS** **CUARTO TRIMESTRE 2025**



ALINEACIÓN PED:

ESTRATEGIA: 01-IMPLEMENTAR UNA GESTIÓN DEL EJERCICIO DEL GASTO PÚBLICO ENFOCADA EN RESULTADOS Y EN LA MEJORA CONTINUA  
 LÍNEAS DE ACCIÓN: 08-FOMENTAR MECANISMOS DE RENDICIÓN DE CUENTAS, PARA DAR A CONOCER A LA CIUDADANÍA EL DESTINO DE LOS RECURSOS PÚBLICOS  
 UE: 003-SUBSECRETARÍA DE EGRESOS, CONTABILIDAD Y TESORERÍA

MATRIZ DE INDICADORES PARA RESULTADOS:

COMPONENTE: 313-INFORME DE RESULTADOS  
 ACTIVIDAD: 1062-INFORMACIÓN FINANCIERA PRESENTADA

## **ESTRUCTURA PROGRAMÁTICA**

PROGRAMA	SUBPROGRAMA	PROYECTO	OBRA/ACTIVIDAD
149-GESTIÓN DEL EJERCICIO DEL GASTO PÚBLICO ENFOCADO A RESULTADOS PARA NO DEJAR A NADIE ATRÁS	03-INTEGRACIÓN DEL INFORME DE RESULTADOS	000--	001-PRESENTAR INFORMACIÓN FINANCIERA
POBLACIÓN O ÁREA DE ENFOQUE POTENCIAL	ATRIBUTO DE LA POBLACIÓN O ÁREA DE ENFOQUE:	EJECUTOR DE GASTO	HOMBRES: MUJERES: TOTAL: 104

## **PRESUPUESTO ANUAL**

Aprobado	Ampliación	Reducción	Modificado	EJERCIDO T1	EJERCIDO T2	EJERCIDO T3	EJERCIDO T4
61,761,822.66	11,464,385.93	15,772,720.00	57,453,488.59	10,042,714.71	13,329,769.91	17,227,795.43	16,853,208.54
				TOTAL EJERCIDO AL TRIMESTRE VIGENTE			
				57,453,488.59			

## **PRESUPUESTO TRIMESTRAL DE LA ACTIVIDAD**

Aprobado	Modificado	Comprometido	Devengado	Ejercido	% de Ejercido Vs. Modificado
12,382,024.69	16,853,208.54	16,853,208.54	16,853,208.54	16,853,208.54	100.00

## **DATOS DEL INDICADOR**

Nombre :	PORCENTAJE DE INFORMES DE RESULTADOS PRESENTADOS			Número de indicador :	1035
Definición :	SE REFIERE AL PORCENTAJE DE INTEGRACIÓN DE LOS INFORMES DE GESTIÓN FINANCIERA TRIMESTRALES Y LA CUENTA PÚBLICA PRESENTADOS AL CONGRESO				
Método de Cálculo :	(NÚMERO DE INFORMES DE RESULTADOS PRESENTADOS / INFORMES DE RESULTADOS PROGRAMADOS PARA PRESENTACIÓN AL CONGRESO) *100				
Tipo	Dimensión	Frecuencia de Medición	Forma de cálculo del indicador	Tipo de Valor	Sentido Esperado
GESTIÓN	EFICACIA	TRIMESTRAL	PORCENTAJE	FLUJO	ASCENDENTE

## **MEDIOS DE VERIFICACIÓN / FUENTE INFORMACIÓN**

REPORTES GENERADOS TRIMESTRALMENTE DE LOS INFORMES DE AVANCE DE GESTIÓN FINANCIERA, ASÍ COMO LA CUENTA PÚBLICA ANUAL PRESENTADA AL H. CONGRESO, CON RESPALDO DE ACUSE EN LA DIRECCIÓN DE CONTABILIDAD GUBERNAMENTAL, DEPENDIENTE DE LA SUBSECRETARÍA DE EGRESOS, CONTABILIDAD Y TESORERÍA, DE LA SECRETARÍA DE FINANZAS	LOS EJECUTORES DE GASTO Y ÁREAS INTERNAS DE LA SECRETARÍA DE FINANZAS REMITEN LA INFORMACIÓN NECESARIA PARA LA ELABORACIÓN DE LOS REPORTES
---	--

## **DATOS DE LA META**

Definición de la variable Meta:	1 - SE REFIERE A LA INTEGRACIÓN DE LOS INFORMES DE GESTIÓN FINANCIERA TRIMESTRALES Y LA CUENTA PÚBLICA PRESENTADOS AL CONGRESO
Unidad de medida:	25 - NÚMERO

## **LÍNEA BASE**

AÑO	2025	VALOR	0.00	AÑO	2025	VALOR	5.00
-----	------	-------	------	-----	------	-------	------

## **VALOR PROGRAMADO ANUAL**

## **AVANCE TRIMESTRAL OBRA/ACTIVIDAD**

METAS	1er.TRIMESTRE	2o.TRIMESTRE	3er.TRIMESTRE	4o.TRIMESTRE	CUMPLIMIENTO DE METAS
PROGRAMACIÓN INICIAL	1.00	2.00	1.00	1.00	T1+T2+T3+T4 5.00
PROGRAMACIÓN ACTUALIZADA	1.00	2.00	1.00	1.00	T1+T2+T3+T4 5.00
METAS ALCANZADAS	1.00	2.00	1.00	1.00	T1+T2+T3+T4 5.00
PORCENTAJE ALCANZADO TRIMESTRAL	100.00	100.00	100.00	100.00	PORCENTAJE ALCANZADO ANUAL 100.00

PORCENTAJE DE CUMPLIMIENTO ALCANZADO EN EL TRIMESTRE: 100.00 %

JEFE ADMINISTRATIVO  
 LIC. RAÚL FERRAS PÉREZ  
 DIRECTORA ADMINISTRATIVA

TITULAR DE LA DEPENDENCIA/ENTIDAD  
 MTRO. FARID ACEVEDO LÓPEZ  
 SECRETARIO DE FINANZAS



# **REPORTE DE AVANCE DE GESTIÓN** **UR 114 - SECRETARÍA DE FINANZAS** **CUARTO TRIMESTRE 2025**



## ALINEACIÓN PED:

**ESTRATEGIA:** 01-IMPLEMENTAR UNA GESTIÓN DEL EJERCICIO DEL GASTO PÚBLICO ENFOCADA EN RESULTADOS Y EN LA MEJORA CONTINUA  
**LÍNEAS DE ACCIÓN:** 08-FOMENTAR MECANISMOS DE RENDICIÓN DE CUENTAS, PARA DAR A CONOCER A LA CIUDADANÍA EL DESTINO DE LOS RECURSOS PÚBLICOS  
**UE:** 003-SUBSECRETARÍA DE EGRESOS, CONTABILIDAD Y TESORERÍA

## MATRIZ DE INDICADORES PARA RESULTADOS:

**COMPONENTE:** 313-INFORME DE RESULTADOS  
**ACTIVIDAD:** 180-ARMONIZACIÓN CONTABLE FORTALECIDO

ESTRUCTURA PROGRAMATICA											
PROGRAMA		SUBPROGRAMA		PROYECTO			OBRA/ACTIVIDAD				
149-GESTION DEL EJERCICIO DEL GASTO PUBLICO ENFOCADO A RESULTADOS PARA NO DEJAR A NADIE ATRAS		03-INTEGRACIÓN DEL INFORME DE RESULTADOS		000--			002-ARMONIZACIÓN CONTABLE 2025				
POBLACIÓN O ÁREA DE ENFOQUE POTENCIAL	ATRIBUTO DE LA POBLACIÓN O ÁREA DE ENFOQUE:	EJECUTOR DE GASTO		HOMBRES:			MUJERES:		TOTAL:	104	
PRESUPUESTO ANUAL											
Aprobado	Ampliación	Reducción	Modificado	EJERCIDO T1		EJERCIDO T2		EJERCIDO T3		EJERCIDO T4	
				0.00		0.00		398,860.00		674,174.60	
0.00	1,074,179.00	1,144.40	1,073,034.60	TOTAL EJERCIDO AL TRIMESTRE VIGENTE							1,073,034.60
PRESUPUESTO TRIMESTRAL DE LA ACTIVIDAD											
Aprobado		Modificado		Comprometido		Devengado		Ejercido		% de Ejercido Vs. Modificado	
0.00		674,174.60		674,174.60		674,174.60		674,174.60		100.00	
DATOS DEL INDICADOR											
Nombre :	PORCENTAJE DE CONVENIO PARA LA ARMONIZACION CONTABLE FIRMADO				Número de indicador :	1027					
Definición :	MIDE EL PORCENTAJE DE CONVENIO PARA LA ARMONIZACION CONTABLE FIRMADO										
Método de Cálculo :	(NUMERO DE CONVENIO DE ARMONIZACION CONTABLE FIRMADO / NUMERO DE CONVENIO DE ARMONIZACION CONTABLE PROGRAMADO) *100										
Tipo	Dimensión		Frecuencia de Medición		Forma de cálculo del indicador		Tipo de Valor		Sentido Esperado		
GESTIÓN	EFICACIA		TRIMESTRAL		PORCENTAJE		FLUJO		ASCENDENTE		
MEDIOS DE VERIFICACIÓN / FUENTE INFORMACIÓN					SUPUESTO						
CONVENIO DE ARMONIZACIÓN CONTABLE BAJO RESGUARDO DE LA DIRECCIÓN DE CONTABILIDAD GUBERNAMENTAL, DEPENDIENTE DE LA SUBSECRETARÍA DE EGRESOS, CONTABILIDAD Y TESORERÍA DE LA SECRETARÍA DE FINANZAS					LA SECRETARIA DE FINANZAS CELEBRA CONVENIO CON EL OSFE Y CONAC PARA CAPACITACION Y PROFESIONALIZACION EN MATERIA DE ARMONIZACIÓN CONTABLE Y MODERNIZACIÓN DE TECNOLOGÍAS DE LA INFORMACIÓN						
DATOS DE LA META											
Definición de la variable Meta:	1 - MIDE EL CONVENIO PARA LA ARMONIZACION CONTABLE FIRMADO POR LA FEDERACION Y LA SECRETARIA DE FINANZAS										
Unidad de medida:	25 - NUMERO										
LÍNEA BASE					VALOR PROGRAMADO ANUAL						
AÑO	2025	VALOR	0.00		AÑO	2025	VALOR	1.00			
AVANCE TRIMESTRAL OBRA/ACTIVIDAD											
METAS	1er.TRIMESTRE		2o.TRIMESTRE		3er.TRIMESTRE		4o.TRIMESTRE		CUMPLIMIENTO DE METAS		
PROGRAMACIÓN INICIAL	0.00		0.00		1.00		0.00		T1+T2+T3+T4	1.00	
PROGRAMACIÓN ACTUALIZADA	0.00		1.00		0.00		0.00		T1+T2+T3+T4	1.00	
METAS ALCANZADAS	0.00		1.00		0.00		0.00		T1+T2+T3+T4	1.00	
PORCENTAJE ALCANZADO TRIMESTRAL	0.00		100.00		0.00		0.00		PORCENTAJE ALCANZADO ANUAL	100.00	

PORCENTAJE DE CUMPLIMIENTO ALCANZADO EN EL TRIMESTRE: 0 %

JEFE ADMINISTRATIVO  
 L.F.C.P. RAÚL PORRAS PÉREZ  
 DIRECTORA ADMINISTRATIVA

TITULAR DE LA DEPENDENCIA/ENTIDAD  
 MTRO. FARID ACEVEDO LÓPEZ  
 SECRETARIO DE FINANZAS